**ГОРОДСКОЙ ОКРУГ ГОРОД ЕЛЕЦ**
**ЛИПЕЦКОЙ ОБЛАСТИ**

# Схема теплоснабжения городского округа город Елец Липецкой области на период до 2045 года

## УТВЕРЖДАЕМАЯ ЧАСТЬ

**Начальник Управления**
**коммунального хозяйства**
**Администрации городского округа город Елец** **В.А. Басалаев**

подпись, печать

Разработчик: ООО «Центр теплоэнергосбережений».
Юр. адрес: 107078, г. Москва, ул. Новая Басманная. д. 19/1, офис 521
Факт. адрес: 107078, г. Москва, ул. Новая Басманная. д. 19/1, офис 521

**Генеральный директор**
**ООО «ЦТЭС»** **А.Х. Регинский**

подпись, печать

г. Елец, 2025 г.

**ОГЛАВЛЕНИЕ**

1. Показатели существующего и перспективного спроса на тепловую энергию (мощность) и теплоноситель в установленных границах городского округа ..... 12

1.1. Величины существующей отапливаемой площади строительных фондов и приросты отапливаемой площади строительных фондов по расчетным элементам территориального деления с разделением объектов строительства на многоквартирные дома, индивидуальные жилые дома, общественные здания и производственные здания промышленных предприятий по этапам - на каждый год первого 5-летнего периода и на последующие 5-летние периоды (далее - этапы) ..... 12

1.1.1. Базовые площади строительных фондов ..... 12

1.1.2. Приросты площади строительных фондов ..... 18

1.1.3. Анализ показателей на расчетный период ..... 19

1.2. Существующие и перспективные объемы потребления тепловой энергии (мощности) и теплоносителя с разделением по видам теплопотребления в каждом расчетном элементе территориального деления на каждом этапе ..... 20

1.2.1. Существующие и перспективные объемы потребления тепловой мощности ..... 29

1.2.2. Существующие и перспективные объемы потребления тепловой энергии ..... 40

1.2.3. Существующие и перспективные объемы потребления теплоносителя ..... 50

1.3. Существующие и перспективные объемы потребления тепловой энергии (мощности) и теплоносителя объектами, расположенными в производственных зонах, на каждом этапе ..... 51

1.4. Существующие и перспективные величины средневзвешенной плотности тепловой нагрузки в каждом расчетном элементе территориального деления, зоне действия каждого источника тепловой энергии, каждой системе теплоснабжения и по городскому округу ... 52

2. СУЩЕСТВУЮЩИЕ И ПЕРСПЕКТИВНЫЕ БАЛАНСЫ ТЕПЛОВОЙ МОЩНОСТИ ИСТОЧНИКОВ ТЕПЛОВОЙ ЭНЕРГИИ И ТЕПЛОВОЙ НАГРУЗКИ ПОТРЕБИТЕЛЕЙ ..... 55

2.1. Описание существующих и перспективных зон действия систем теплоснабжения и источников тепловой энергии ..... 55

2.1.1. Существующие зоны действия систем теплоснабжения и источников тепловой энергии 55

2.1.2. Перспективные зоны действия систем теплоснабжения и источников тепловой энергии 60

2.2. Описание существующих и перспективных зон действия индивидуальных источников тепловой энергии ..... 61

2.3. Существующие и перспективные балансы тепловой мощности и тепловой нагрузки потребителей в зонах действия источников тепловой энергии, в том числе работающих на единую тепловую сеть, на каждом этапе ..... 62

2.4. Перспективные балансы тепловой мощности источников тепловой энергии и тепловой нагрузки потребителей в случае, если зона действия источника тепловой энергии расположена в границах двух или более поселений, городских округов либо в границах городского округа (поселения) и города федерального значения или городских округов

(поселений) и города федерального значения, с указанием величины тепловой нагрузки для потребителей каждого поселения, городского округа, города федерального значения 94

2.5. Радиусы эффективного теплоснабжения ..... 95

3. Существующие и перспективные балансы теплоносителя ..... 97

3.1. Существующие и перспективные балансы производительности водоподготовительных установок и максимального потребления теплоносителя теплопотребляющими установками потребителей ..... 97

3.2. Существующие и перспективные балансы производительности водоподготовительных установок источников тепловой энергии для компенсации потерь теплоносителя в аварийных режимах работы систем теплоснабжения ..... 121

4. Основные положения мастер-плана развития систем теплоснабжения города ..... 122

4.1. Описание сценариев развития системы теплоснабжения ..... 123

4.2. Обоснование выбора приоритетного сценария развития теплоснабжения города . 131

5. Предложения по строительству, реконструкции, техническому перевооружению и (или) модернизации источников тепловой энергии ..... 164

5.1. Предложения по строительству источников тепловой энергии, обеспечивающих перспективную тепловую нагрузку на осваиваемых территориях городского округа, для которых отсутствует возможность и (или) целесообразность передачи тепловой энергии от существующих или реконструируемых источников тепловой энергии, обоснованная расчетами ценовых (тарифных) последствий для потребителей (в ценовых зонах теплоснабжения - обоснованная расчетами ценовых (тарифных) последствий для потребителей, если реализацию товаров в сфере теплоснабжения с использованием такого источника тепловой энергии планируется осуществлять по регулируемым ценам (тарифам), и (или) обоснованная анализом индикаторов развития системы теплоснабжения поселения, городского округа, города федерального значения, если реализация товаров в сфере теплоснабжения с использованием такого источника тепловой энергии будет осуществляться по ценам, определяемым по соглашению сторон договора поставки тепловой энергии (мощности) и (или) теплоносителя) и радиуса эффективного теплоснабжения ..... 164

5.1.1. Новое строительство источников тепловой энергии с комбинированной выработкой тепловой и электрической энергии для обеспечения перспективных приростов тепловых нагрузок ..... 164

5.1.2. Строительство новых котельных для обеспечения перспективных приростов тепловых нагрузок ..... 164

5.2. Предложения по реконструкции источников тепловой энергии, обеспечивающих перспективную тепловую нагрузку в существующих и расширяемых зонах действия источников тепловой энергии ..... 165

5.3. Предложения по техническому перевооружению и (или) модернизации источников тепловой энергии с целью повышения эффективности работы систем теплоснабжения .. 166

5.4. Графики совместной работы источников тепловой энергии, функционирующих в режиме комбинированной выработки электрической и тепловой энергии и котельных ... 167

5.5. Меры по выводу из эксплуатации, консервации и демонтажу избыточных источников тепловой энергии, а также источников тепловой энергии, выработавших нормативный срок службы, в случае если продление срока службы технически невозможно или экономически нецелесообразно ..... 168

5.6. Меры по переоборудованию котельных в источники тепловой энергии, функционирующие в режиме комбинированной выработки электрической и тепловой энергии ..... 169

5.7. Меры по переводу котельных, размещенных в существующих и расширяемых зонах действия источников тепловой энергии, функционирующих в режиме комбинированной выработки электрической и тепловой энергии, в пиковый режим работы, либо по выводу их из эксплуатации ..... 170

5.8. Температурный график отпуска тепловой энергии для каждого источника тепловой энергии или группы источников тепловой энергии в системе теплоснабжения, работающей на общую тепловую сеть, и оценку затрат при необходимости его изменения ..... 171

5.9. Предложения по перспективной установленной тепловой мощности каждого источника тепловой энергии с предложениями по сроку ввода в эксплуатацию новых мощностей ..... 172

5.10. Предложения по вводу новых и реконструкции существующих источников тепловой энергии с использованием возобновляемых источников энергии, а также местных видов топлива ..... 173

6. Предложения по строительству, реконструкции и (или) модернизации тепловых сетей 174

6.1. Предложения по строительству и реконструкции тепловых сетей, обеспечивающих перераспределение тепловой нагрузки из зон с дефицитом располагаемой тепловой мощности источников тепловой энергии в зоны с резервом располагаемой тепловой мощности источников тепловой энергии (использование существующих резервов) ..... 175

6.2. Предложения по строительству тепловых сетей для обеспечения перспективных приростов тепловой нагрузки под жилищную, комплексную или производственную застройку во вновь осваиваемых районах городского округа ..... 176

6.3. Предложения по строительству тепловых сетей, обеспечивающих условия, при наличии которых существует возможность поставок тепловой энергии потребителям от различных источников тепловой энергии при сохранении надежности теплоснабжения . 179

6.4. Предложения по строительству, реконструкции и (или) модернизации тепловых сетей для повышения эффективности функционирования системы теплоснабжения, в том числе за счет перевода котельных в пиковый режим работы или ликвидации котельных 180

6.5. Предложения по строительству тепловых сетей для обеспечения нормативной надежности теплоснабжения ..... 182

6.6. Предложений по реконструкции и (или) модернизации тепловых сетей с увеличением диаметра трубопроводов для обеспечения перспективных приростов тепловой нагрузки ..... 184

6.7. Предложения по реконструкции и (или) модернизации тепловых сетей, подлежащих замене в связи с исчерпанием эксплуатационного ресурса ..... 185

6.8. Предложения по строительству, реконструкции и (или) модернизации насосных станций ..... 191

7. Предложения по переводу открытых систем теплоснабжения (горячего водоснабжения) в закрытые системы горчего водоснабжения ..... 192

7.1. Предложения по переводу существующих открытых систем теплоснабжения (горячего водоснабжения) в закрытые системы горячего водоснабжения, для осуществления которого необходимо строительство индивидуальных и (или) центральных тепловых пунктов при наличии у потребителей внутридомовых систем горячего водоснабжения ..... 192

7.2. Предложения по переводу существующих открытых систем теплоснабжения (горячего водоснабжения) в закрытые системы горячего водоснабжения, для осуществления которого отсутствует необходимость строительства индивидуальных и (или) центральных тепловых пунктов по причине отсутствия у потребителей внутридомовых систем горячего водоснабжения ..... 196

8. Перспективные топливные балансы ..... 197

8.1. Перспективные топливные балансы для каждого источника тепловой энергии по видам основного, резервного и аварийного топлива на каждом этапе ..... 197

8.2. Потребляемые источником тепловой энергии виды топлива, включая местные виды топлива, а также используемые возобновляемые источники энергии ..... 213

8.3. Виды топлива (в случае, если топливом является уголь, - вид ископаемого угля в соответствии с Межгосударственным стандартом ГОСТ 25543-2013 "Угли бурые, каменные и антрациты. Классификация по генетическим и технологическим параметрам"), их доля и значение низшей теплоты сгорания топлива, используемые для производства тепловой энергии по каждой системе теплоснабжения ..... 215

8.4. Преобладающий в поселении, городском округе вид топлива, определяемый по совокупности всех систем теплоснабжения, находящихся в соответствующем поселении, городском округе ..... 216

8.5. Приоритетное направление развития топливного баланса поселения, городского округа 217

9. Инвестиции в строительство, реконструкцию, техническое перевооружение и (или) модернизацию ..... 218

9.1. Предложения по величине необходимых инвестиций в строительство, реконструкцию, техническое перевооружение и (или) модернизацию источников тепловой энергии на каждом этапе ..... 218

9.2. Предложения по величине необходимых инвестиций в строительство, реконструкцию, техническое перевооружение и (или) модернизацию тепловых сетей, насосных станций и тепловых пунктов на каждом этапе ..... 226

9.3. Предложения по величине инвестиций в строительство, реконструкцию, техническое перевооружение и (или) модернизацию в связи с изменениями температурного графика и гидравлического режима работы системы теплоснабжения на каждом этапе ..... 231

9.4. Предложения по величине необходимых инвестиций для перевода открытой системы теплоснабжения (горячего водоснабжения) в закрытую систему горячего водоснабжения на каждом этапе ..... 232

10. Решение о присвоении статуса единой теплоснабжающей организации (организациям) ..... 240

10.1. Решение о присвоении статуса единой теплоснабжающей организации (организаций) ..... 240

10.2. Реестр зон деятельности единой теплоснабжающей организации (организаций) ..... 247

10.3. Основания, в том числе критерии, в соответствии с которыми теплоснабжающая организация определена единой теплоснабжающей организацией ..... 256

10.4. Информация о поданных теплоснабжающими организациями заявках на присвоение статуса единой теплоснабжающей организации ..... 257

10.5. Реестр систем теплоснабжения, содержащий перечень теплоснабжающих организаций, действующих в каждой системе теплоснабжения, расположенных в границах поселения, городского округа, города федерального значения ..... 263

11. Решения о распределении тепловой нагрузки между источниками тепловой энергии 266

12. Решения по бесхозяйным тепловым сетям ..... 267

13. Синхронизация схемы теплоснабжения со схемой газоснабжения и газификации субъекта российской федерации и (или) городского округа, схемой и программой развития электроэнергетики, а также со схемой водоснабжения и водоотведения городского округа 279

13.1. Описание решений (на основе утвержденной региональной (межрегиональной) программы газификации жилищно-коммунального хозяйства, промышленных и иных организаций) о развитии соответствующей системы газоснабжения в части обеспечения топливом источников тепловой энергии ..... 279

13.2. Описание проблем организации газоснабжения источников тепловой энергии ..... 280

13.3. Предложения по корректировке утвержденной (разработке) региональной (межрегиональной) программы газификации жилищно-коммунального хозяйства, промышленных и иных организаций для обеспечения согласованности такой программы с указанными в схеме теплоснабжения решениями о развитии источников тепловой энергии и систем теплоснабжения ..... 281

13.4. Описание решений (вырабатываемых с учетом положений утвержденной схемы и программы развития Единой энергетической системы России) о строительстве, реконструкции, техническом перевооружении, выводе из эксплуатации источников тепловой энергии и генерирующих объектов, включая входящее в их состав оборудование, функционирующих в режиме комбинированной выработки электрической и тепловой энергии, в части перспективных балансов тепловой мощности в схемах теплоснабжения 282

13.5. Предложения по строительству генерирующих объектов, функционирующих в режиме комбинированной выработки электрической и тепловой энергии, указанных в схеме теплоснабжения, для их учета при разработке схемы и программы перспективного развития электроэнергетики субъекта Российской Федерации, схемы и программы

развития Единой энергетической системы России, содержащие в том числе описание участия указанных объектов в перспективных балансах тепловой мощности и энергии ..283

13.6. Описание решений (вырабатываемых с учетом положений утвержденной схемы водоснабжения поселения, городского округа, города федерального значения, утвержденной единой схемы водоснабжения и водоотведения Республики Крым) о развитии соответствующей системы водоснабжения в части, относящейся к системам теплоснабжения ..... 284

13.7. Предложения по корректировке утвержденной (разработке) схемы водоснабжения поселения, городского округа, города федерального значения, единой схемы водоснабжения и водоотведения Республики Крым для обеспечения согласованности такой схемы и указанных в схеме теплоснабжения решений о развитии источников тепловой энергии и систем теплоснабжения ..... 285

14. Индикаторы развития систем теплоснабжения городского округа ..... 286

15. Ценовые (тарифные) последствия ..... 293

## ПЕРЕЧЕНЬ РИСУНКОВ

Рисунок 2.1 – Объемы отпуска тепловой энергии теплоснабжающими организациями за 2025 г .....56
Рисунок 2.2 – Зоны деятельности единой теплоснабжающей организации: адресная привязка на карте муниципального образования и зоны действия источников тепловой энергии .....59
Рисунок 2.3 – Зоны действия индивидуальных источников теплоснабжения.....61
Рисунок 4.1 – Вариант 2, объединение зон деятельности котельной ул. Коммунаров 89а с котельными: ул. Коммунаров 5а, ул. Ленина 88 и ул. Советская 85 .....130
Рисунок 4.2 – Вариант 1, объединение зон деятельности ЕТЭЦ с котельными Товарная 11 и Товарная 15. .....131

## ПЕРЕЧЕНЬ ТАБЛИЦ

Таблица 1.1 - Перечень потребителей тепловой энергии, планируемых к подключению в следующую пятилетку + известные объекты и зоны теплопотребления на отдаленную перспективу (таблица П33.2 МУ) ....13
Таблица 1.2 - Данные по вводу в эксплуатацию жилых, социальных и промышленных площадей, тыс. кв. м ....18
Таблица 1.3 - Изменение численности населения муниципального образования за последние 5 лет ....18
Таблица 1.4 - Классы энергетической эффективности жилых и общественных зданий ....23
Таблица 1.5- База нормативов в разрезе каждого типа здания и по всему диапазону возможной этажности ....23
Таблица 1.6- Удельное теплопотребление и удельная тепловая нагрузка для вновь строящихся зданий в границах городского округа (таблица П29.1 МУ) ....29
Таблица 1.7- Приросты тепловых нагрузок в зоне действия источников теплоснабжения ....31
Таблица 1.8 – Прогнозы приростов тепловых нагрузок по кадастровым кварталам г. Елец в зданиях общественно-делового фонда, Гкал/ч ....34
Таблица 1.9 – Прогнозы приростов тепловых нагрузок по кадастровым кварталам г. Елец в жилых зданиях и зданиях общественно-делового фонда, Гкал/ч ....37
Таблица 1.10 – Прогноз прироста потребления тепловой энергии на отопление, вентиляцию и горячее водоснабжение в жилых зданиях, Гкал/год ....41
Таблица 1.11 – Прогноз приростов потребления тепловой энергии на отопление, вентиляцию и горячее водоснабжение в зданиях общественно-делового фонда, Гкал/год ....44
Таблица 1.12 – Прогноз прироста потребления тепловой энергии на отопление, вентиляцию и горячее водоснабжение в жилых зданиях и зданиях общественно-делового фонда, Гкал/год47
Таблица 1.13 – Существующие и перспективные величины средневзвешенной плотности тепловой нагрузки, Гкал/ч/га ....53
Таблица 2.1 - Перечень теплоснабжающих и теплосетевых организаций на территории города Елец, по состоянию на 01.01.2026 г. ....55
Таблица 2.2 - Сводный перечень зон деятельности (эксплуатационной ответственности) теплоснабжающих и теплосетевых организаций на территории городского округа г. Елец ...57
Таблица 2.3 - Перспективные потребители централизованного теплоснабжения ....60
Таблица 2.4 - Балансы тепловой мощности источника тепловой энергии, функционирующего в режиме комбинированной выработки электрической и тепловой энергии систем теплоснабжения, в зоне деятельности единой теплоснабжающей организации №1, Гкал/ч (таблица П34.1 МУ) ....64
Таблица 2.5 - Перспективный баланс тепловой мощности котельных систем централизованного теплоснабжения по приоритетному варианту развития, Гкал/ч ....65
Таблица 2.6 - Результаты расчета радиуса эффективного теплоснабжения для источников г. Елец ....95
Таблица 3.1 – Перспективные балансы производительности ВПУ и подпитки тепловой сети котельных в зоне деятельности ЕТО (П35.5) ....98
Таблица 4.1 - Нормативно-правовые акты, определяющие работу генерирующего оборудования в вынужденном режиме ....123
Таблица 4.2. – Перечень и стоимость реализации мероприятий по источникам тепловой энергии Вариант 1 ....124

Таблица 4.3. – Перечень и стоимость реализации мероприятий по источникам тепловой энергии Вариант 2 (приоритетный вариант) .....127
Таблица 4.4. – Перечень и стоимость реализации мероприятий по тепловым сетям Вариант 1 .....129
Таблица 4.5. – Перечень и стоимость реализации мероприятий по тепловым сетям Вариант 2 .....129
Таблица 4.6. – Общая стоимость реализации мероприятий по Варианту 1 и Варианту 2, тыс. руб. в ценах 01.01.2026 г. без учета НДС .....130
Таблица 4.7 Ценовые последствия для потребителей ЕТО №1 (филиал АО «РИР Энерго» - «Липецкая генерация») по приоритетному варианту .....132
Таблица 4.8 Ценовые последствия для потребителей ЕТО №2 (МУП города Ельца «Елец-сервис») по приоритетному варианту .....134
Таблица 4.9 – Перечень и стоимость мероприятий по переключению котельных на котельную Новолипецкая 3В и на Елецкую ТЭЦ .....163
Таблица 4.10 – Стоимость мероприятий по вариантам перспективного развития, без НДС, тыс. руб. в ценах на 01.01.2026 года.....163
Таблица 4.11 - Результаты сравнения вариантов по критериям.....163
Таблица 5.1. – Перечень и сроки реализации мероприятий по приоритетному вариант .....165
Таблица 5.2- Состав котельных, предлагаемых к выводу из эксплуатации по Варианту 2 (приоритетный вариант) .....168
Таблица 6.1 - Объемы строительства тепловых сетей в зоне деятельности ЕТО для обеспечения перспективных приростов тепловой нагрузки (присоединения новых потребителей) (П43.1 МУ) .....177
Таблица 6.2 - Строительство, реконструкция и (или) модернизация тепловых сетей для повышения эффективности функционирования системы теплоснабжения, в том числе за счет перевода котельных в пиковый режим работы или ликвидации котельных по перспективному варианту развития .....181
Таблица 6.3 - Строительству тепловых сетей для обеспечения нормативной надежности теплоснабжения.....183
Таблица 6.4 - Реконструкция тепловых сетей в связи с исчерпанием эксплуатационного ресурса.....186
Таблица 7.1 - Расчет инвестиций для перевода открытых систем теплоснабжения (горячего водоснабжения) в закрытую систему горячего водоснабжения.....194
Таблица 8.1 - Топливно-энергетический баланс источника тепловой энергии, функционирующего в режиме комбинированной выработки электрической и тепловой энергии, Елецкая ТЭЦ филиала АО «РИР Энерго» - «Липецкая генерация» в зоне ЕТО-1 ..198
Таблица 8.2 - Перспективные максимальные расходы топлива в отопительный и летний периоды Елецкой ТЭЦ филиала АО «РИР Энерго» - Липецкая генерация».....198
Таблица 8.3- Перспективные расходы условного топлива на производство тепловой энергии котельными по зонам деятельности .....199
Таблица 8.4 - Перспективные расходы натурального топлива по зонам деятельности котельных г. Елец.....204
Таблица 8.5 - Перспективные максимальные расходы натурального топлива в отопительный период по зонам деятельности котельных г. Елец.....209
Таблица 8.6 - Виды основного и резервного топлива источников тепловой энергии г. Елец213

Таблица 9.1 - Оценка финансовых потребностей для реконструкции и нового строительства источников тепловой энергии по перспективному плану развития.....219
Таблица 9.2- Сводные финансовые потребности для реализации мероприятий в тепловых сетях по строительству, реконструкции, техническому перевооружению и модернизации, в разрезе ЕТО, тыс. руб. (в ценах на год реализации – прогнозных ценах без НДС) .....227
Таблица 9.3 - Расчет инвестиций для перевода открытых систем теплоснабжения (горячего водоснабжения) в закрытую систему горячего водоснабжения.....233
Таблица 10.1- Сравнительный анализ критериев определения ЕТО в системах теплоснабжения на территории городского округа.....241
Таблица 10.2 - Утвержденные единые теплоснабжающие организации в системах теплоснабжения на территории городского округа, по данным базовой версии проекта (таблица 3.2 Главы 15 базовой версии).....247
Таблица 10.3- Утвержденные единые теплоснабжающие организации в системах теплоснабжения на территории городского округа (таблица П49.1 МУ) .....253
Таблица 10.4 - Действующие заявки теплоснабжающих организаций для присвоения статуса ЕТО .....257
Таблица 10.5 - Реестр существующих изолированных систем теплоснабжения, содержащий перечень теплоснабжающих организаций, действующих в каждой системе теплоснабжения, расположенных в границах городского округа.....264
Таблица 11.1 – Распределение тепловой нагрузки между источниками тепловой энергии согласно приоритетного плана развития .....266
Таблица 12.1 - Перечень выявленных бесхозяйных тепловых сетей г. Елец (в зоне котельных филиала МУП «Елец-Сервис»).....269
Таблица 14.1 - Коэффициент использования установленной тепловой мощности.....287
Таблица 14.2 – Удельный расход условного топлива на единицу тепловой энергии, отпускаемой с коллекторов источников .....289
Таблица 15.1 Ценовые последствия для потребителей ЕТО №1 (филиал АО «РИР Энерго» - «Липецкая генерация») по приоритетному варианту.....293
Таблица 15.2 Ценовые последствия для потребителей ЕТО №2 (МУП города Ельца «Елец-сервис») по приоритетному варианту .....295

# 1. Показатели существующего и перспективного спроса на тепловую энергию (мощность) и теплоноситель в установленных границах городского округа

Общие положения и принятые нормативы

При дальнейших актуализациях последний год расчетного периода меняться не должен, что обусловлено ч. 2 ПП РФ от 22.02.2012 №154 «О требованиях к схемам теплоснабжения, порядку их разработки и утверждения» (в редакции ПП РФ от 16.03.2019 г. №276):

*«10. Схема теплоснабжения подлежит ежегодной актуализации, за исключением случаев, указанных в пункте 12 настоящего документа. Конечной датой периода, на который разрабатывается (утверждается) проект актуализированной схемы теплоснабжения, является конечная дата периода действия схемы теплоснабжения».*

Расчетный срок действия Схемы теплоснабжения разделен на этапы:

- 2025-2029 гг. (включительно, с ежегодным прогнозом);
- 2030-2034 гг. (5-летний период);
- 2035-2039 гг. (5-летний период);
- 2040-2045 гг. (6-летний период).

## 1.1. Величины существующей отапливаемой площади строительных фондов и приросты отапливаемой площади строительных фондов по расчетным элементам территориального деления с разделением объектов строительства на многоквартирные дома, индивидуальные жилые дома, общественные здания и производственные здания промышленных предприятий по этапам - на каждый год первого 5-летнего периода и на последующие 5-летние периоды (далее - этапы)

### 1.1.1. Базовые площади строительных фондов

Все приросты площадей, потребления тепловой мощности и тепловой энергии скорректированы с учетом фактического ввода строительных фондов за базовый период актуализации (2025г.). При последующих актуализациях проекта Схемы теплоснабжения необходимо исключать из таблицы 1. фактически введенные объекты и производить корректировку таблиц с прогнозами площадей, нагрузок и теплопотребления. В таблице ниже представлены сведения по вводу в эксплуатацию жилых, социальных и промышленных площадей.

**Таблица 1.1 - Перечень потребителей тепловой энергии, планируемых к подключению в следующую пятилетку + известные объекты и зоны теплопотребления на отдаленную перспективу (таблица П33.2 МУ)**

| Уникальный номер абонента в электронной модели | Название объекта | Адресная привязка | № кадастрового квартала | Источник тепловой энергии | Год планируемого подключения | Подключенная тепловая нагрузка, Гкал/ч | | | | | |
|---|---|---|---|---|---|---|---|---|---|---|---|
| | | | | | | отопление и вентиляция | ГВС (средняя) | ГВС (максимальная) | технология | сумма с учетом средней ГВС | сумма с учетом макс. ГВС |
| 1 | Здание школы-лицея №5 (реконструкция) | г. Елец ул. Спутников, 9 | 48:19:6150113 | Котельная ул. Коммунаров, 89а | 2027 | 0,06 | 0,02 | 0,03 | - | 0,08 | 0,09 |
| 2 | Здания стадиона «Труд» (реконструкция) | г. Елец ул. Коммунаров, 27А | 48:19:6160112 | Котельная ул. Коммунаров, 89а | 2035 | 0,12 | 0,04 | 0,05 | - | 0,16 | 0,17 |
| 3 | Здание кинотеатра «Луч» (реконструкция) | г. Елец ул. Коммунаров, 22 | 48:19:6160108 | Котельная ул. Коммунаров, 89а | 2026 | 0,15 | 0,05 | 0,06 | - | 0,2 | 0,21 |
| 4 | Строительство детского сада в мкр. «Черная слобода» | г. Елец мкр. «Черная слобода» | | индивидуальное отопление | 2045 | - | - | - | - | - | - |
| 5 | Строительство детского сада в мкр. «Черная слобода» | г. Елец мкр. «Черная слобода» | | индивидуальное отопление | 2045 | - | - | - | - | - | - |
| 6 | Строительство детского сада в мкр. «Московский» | г. Елец мкр. «Московский» | | индивидуальное отопление | 2033 | - | - | - | - | - | - |
| 7 | Строительство культурно-досугового центра в мкр. «Московский» | г. Елец мкр. «Московский» | | индивидуальное отопление | 2033 | - | - | - | - | - | - |
| 8 | Строительство школы в мкр. «Черная слобода» | г. Елец мкр. «Черная слобода» | | индивидуальное отопление | 2045 | - | - | - | - | - | - |
| 9 | Строительство детского сада в мкр. «Северный» | г. Елец мкр. «Северный» | | индивидуальное отопление | 2045 | - | - | - | - | - | - |
| 10 | Строительство детского сада в мкр. «Северный» | г. Елец мкр. «Северный» | | индивидуальное отопление | 2045 | - | - | - | - | - | - |

| Уникальный номер абонента в электронной модели | Название объекта | Адресная привязка | № кадастрового квартала | Источник тепловой энергии | Год планируемого подключения | Подключенная тепловая нагрузка, Гкал/ч | | | | | |
|---|---|---|---|---|---|---|---|---|---|---|---|
| | | | | | | отопление и вентиляция | ГВС (средняя) | ГВС (максимальная) | технология | сумма с учетом средней ГВС | сумма с учетом макс. ГВС |
| 11 | Реконструкция здания школы №6, расположенного по адресу: Липецкая обл., г. Елец, ул. Мира, 135, для размещения административного здания ОБУ «Центр социальной защиты населения Липецкой области» | г. Елец, ул. Мира, 135 | | индивидуальное отопление | 2025 | - | - | - | - | - | - |
| 12 | Жилой корпус на 100 койко - мест в ОГБУ «Елецкий дом-интернат для престарелых и 1нвалидов», расположенного по адресу: Липецкая область, г. Елец, ул. Пригородная, Д.55А | г. Елец, ул. Пригородная, 55А | 48:19:6060126 | Котельная ул. Коммунаров, 89а | 2026 | 0,13 | 0,05 | 0,07 | | 0,18 | 0,20 |
| 13 | Многоквартирные жилые здания мкр. Московский - 57 тыс. кв. м. | г. Елец мкр. Московский | | индивидуальное отопление | 2026 | - | - | - | - | - | - |
| 14 | Многоквартирные жилые здания мкр. Александровский (МКД) 25 тыс. кв.м | г. Елец мкр. Александровский | | индивидуальное отопление | 2025-2029 | - | - | - | - | - | - |
| 15 | Многоквартирные жилые здания мкр. Черная Слобода (МКД) 12 тыс. кв.м | г. Елец мкр. Черная Слобода | | индивидуальное отопление | 2026 | - | - | - | - | - | - |

| Уникальный номер абонента в электронной модели | Название объекта | Адресная привязка | № кадастрового квартала | Источник тепловой энергии | Год планируемого подключения | Подключенная тепловая нагрузка, Гкал/ч | | | | | |
|---|---|---|---|---|---|---|---|---|---|---|---|
| | | | | | | отопление и вентиляция | ГВС (средняя) | ГВС (максимальная) | технология | сумма с учетом средней ГВС | сумма с учетом макс. ГВС |
| 16 | Многоквартирные жилые здания мкр. Кирпичный (МКД) 3 тыс. кв.м. | г. Елец мкр. Кирпичный | 48:19:6060101 | Елецкая ТЭЦ ТМ-1 | 2027 | 0,18 | 0,05 | 0,08 | - | 0,23 | 0,26 |
| 17 | Многоквартирные жилые здания ул. Городская (в районе дома 184 - в рамках КРТ) - 4,5 тыс. кв.м, | г. Елец ул. Городская (в районе дома 184) | | индивидуальное отопление | 2025-2026 | - | - | - | - | - | - |
| 18 | Многоквартирные жилые здания ул. Привокзальная 2В (МКД в рамках КРТ) 15 тыс. кв.м. | г. Елец ул. Привокзальная 2В | | индивидуальное отопление | 2026 | - | - | - | - | - | - |
| 19 | Многоквартирные жилые здания ул. Коммунаров (в районе дома 131 А) 3 тыс. кв.м. | г. Елец ул. Коммунаров (в районе дома 131 А) | 48:19:6110501 | Котельная ул. Коммунаров, 89а | 2026 | 0,18 | 0,05 | 0,08 | - | 0,23 | 0,26 |
| 20 | Многоквартирные жилые здания ул. Коммунаров (в районе Котельной) 40 тыс. кв.м. | г. Елец ул. Коммунаров (в районе Котельной) | | индивидуальное отопление | 2027 | - | - | - | - | - | - |
| 21 | Многоквартирные жилые здания ул. Октябрьская (в районе дома 19) 3 тыс. кв.м. | г. Елец ул. Октябрьская (в районе дома 19) | 48:19:6030316 | Елецкая ТЭЦ ТМ-1 | 2027 | 0,18 | 0,05 | 0,08 | - | 0,23 | 0,26 |
| 22 | Многоквартирный жилой дом по ул. Радиотехнической в г. Ельце (1 этап) | г. Ельц ул. Радиотехнической | | индивидуальное отопление | 2026 | - | - | - | - | - | - |

| Уникальный номер абонента в электронной модели | Название объекта | Адресная привязка | № кадастрового квартала | Источник тепловой энергии | Год планируемого подключения | Подключенная тепловая нагрузка, Гкал/ч | | | | | |
|---|---|---|---|---|---|---|---|---|---|---|---|
| | | | | | | отопление и вентиляция | ГВС (средняя) | ГВС (максимальная) | технология | сумма с учетом средней ГВС | сумма с учетом макс. ГВС |
| 23 | Многоквартирный жилой дом по ул. Радиотехнической в г. Ельце (2 этап) | г. Ельц ул. Радиотехнической | | индивидуальное отопление | 2027 | - | - | - | - | - | - |
| 24 | Жилое здание, расположенное по адресу: Липецкая обл., г. Елец, ул. Городская, 184А | г. Елец, ул. Городская, 184А | | индивидуальное отопление | 2025 | - | - | - | - | - | - |
| 25 | Жилое здание №2. Блок - секция 11-12 (ул. Радиотехническая, 28Б) | г. Елец ул. Радиотехническая, 28Б | | индивидуальное отопление | 2026 | - | - | - | - | - | - |
| 26 | Жилое 10-ти этажное здание (3 секции) мкр.«Александровский» в районе ул. Городская и пер. Майский в городском округе город Елец | г. Елец мкр.«Александровский» в районе ул. Городская и пер. Майский | | индивидуальное отопление | 2028 | - | - | - | - | - | - |
| 27 | Жилое 10-ти этажное здание (2 секции) мкр.«Александровский» в районе ул. Городская и пер. Майский в городском округе город Елец | г. Елец мкр.«Александровский» в районе ул. Городская и пер. Майский | | индивидуальное отопление | 2028 | - | - | - | - | - | - |
| 28 | Жилое 10-ти этажное здание (1 секция) мкр.«Александровский» в районе ул. Городская и пер. Майский в городском округе город Елец | г. Елец мкр.«Александровский» в районе ул. Городская и пер. Майский | | индивидуальное отопление | 2028 | - | - | - | - | - | - |

| Уникальный номер абонента в электронной модели | Название объекта | Адресная привязка | № кадастрового квартала | Источник тепловой энергии | Год планируемого подключения | Подключенная тепловая нагрузка, Гкал/ч | | | | | |
|---|---|---|---|---|---|---|---|---|---|---|---|
| | | | | | | отопление и вентиляция | ГВС (средняя) | ГВС (максимальная) | технология | сумма с учетом средней ГВС | сумма с учетом макс. ГВС |
| 29 | Жилое 10-ти этажное здание (2 секции) мкр.«Александровский» в районе ул. Городская и пер. Майский в городском округе город Елец | г. Елец мкр.«Александровский» в районе ул. Городская и пер. Майский | | индивидуальное отопление | 2028 | - | - | - | - | - | - |
| 30 | Жилое 10-ти этажное здание (1 секция) мкр.«Александровский» в районе ул. Городская и пер. Майский в городском округе город Елец | г. Елец мкр.«Александровский» в районе ул. Городская и пер. Майский | | индивидуальное отопление | 2028 | - | - | - | - | - | - |
| 31 | Малоэтажная многоквартирная и блокированная жилая застройка в в мкр. «Черная слобода» | г. Елец мкр. «Черная слобода» | | индивидуальное отопление | 2030 | - | - | - | - | - | - |
| 32 | Жилое 10-ти этажное здание (1 секция) мкр.«Александровский» в районе ул. Городская и пер. Майский в городском округе город Елец | г. Елец мкр. «Черная слобода» | | индивидуальное отопление | 2028 | - | - | - | - | - | - |
| 33 | Малоэтажная многоквартирная и блокированная жилая застройка в в мкр. «Черная слобода» | г. Елец мкр. «Черная слобода» | | индивидуальное отопление | 2030 | - | - | - | - | - | - |

**Таблица 1.2 - Данные по вводу в эксплуатацию жилых, социальных и промышленных площадей, тыс. кв. м**

| Годы | 2021 | 2022 | 2023 | 2024 | 2025 |
|---|---|---|---|---|---|
| Общая отапливаемая площадь строительных фондов на начало года | 3335,36 | 3384 | 3405,1 | 3442,7 | 3468,09 |
| Прибыло общей отапливаемой площади, в том числе: | 48,64 | 21,1 | 37,6 | 24,16 | 14,59 |
| новое строительство, в том числе: | 48,64 | 21,1 | 37,6 | 22,93 | 12,59 |
| многоквартирные жилые здания | 7,54 | 7,9 | 16,6 | 8,16 | 7,02 |
| индивидуальная жилищная застройка | 41,1 | 13,2 | 21 | 14,77 | 5,57 |
| Выбыло общей отапливаемой площади | 0 | 0 | 0 | 0 | 2,1 |
| Прибыло общей отапливаемой площади, в том числе: | 0 | 0 | 0 | 1,23 | 0 |
| общественно-деловая застройка | 0 | 0 | 0 | 1,23 | 0 |
| Общая отапливая площадь на конец года | 3384 | 3405,1 | 3442,7 | 3468,09 | 3480,58 |

### 1.1.2. Приросты площади строительных фондов

Прогноз численности населения в целом основывается на тенденциях в демографии и перспективах социально-экономического развития, предполагающий реализацию мероприятий демографической политики, направленных на повышение уровня рождаемости, снижение смертности, усиление миграционной активности с улучшением качества жизни, созданием новых рабочих мест, а также исходя из потенциальной емкости территории города.

Динамика численности населения за последние 5лет, представленная в таблице ниже.

**Таблица 1.3 - Изменение численности населения муниципального образования за последние 5 лет**

| Показатели | 2021 | 2022 | 2023 | 2024 | 2025 |
|---|---|---|---|---|---|
| 1. Численность населения, тыс. чел. | | | | | |
| Базовый | 99,88 | 99,21 | 98,25 | 97,3 | 93,8 |
| 2. Отапливаемые площади жилых фондов, тыс. кв. м | | | | | |
| Базовый | 3330,6 | 3351,7 | 3389,3 | 3413,46 | 3425,95 |
| 2-2. Общая (отапливаемая) площадь МКД, тыс. кв. м | | | | | |
| Базовый | 1545,1 | 1566,2 | 1582,8 | 1590,96 | 1593,45 |
| 2-3. Индивидуальный жилой фонд, тыс. кв. м | | | | | |
| Базовый | 1785,5 | 1785,5 | 1806,5 | 1822,5 | 1832,5 |
| 3. Отапливаемые площади общественно-деловой застройки + зданий коммунально-складского назначения, тыс. кв. м | | | | | |
| Базовый | 53,4 | 53,4 | 53,4 | 54,63 | 54,63 |
| 4. Тепловая нагрузка в зоне централизованного теплоснабжения, Гкал/ч (с учетом средней ГВС) | | | | | |
| Базовый | 182,98 | 188,29 | 186,30 | 180,70 | 181,99 |

За последние 5 лет численность населения сократилась на 6,08 тыс. чел. (6 %). Численность постоянного населения городского округа на начало 2026 года составляла 93,76 тыс. чел.

**Объемы строительства**

Динамика изменения площадей существующего жилого фонда представлена в таблице выше. Информация принята согласно данным, представленными Администрацией города.

Наибольшую долю жилой застройки составляют индивидуальные жилые дома, индивидуальное жилищное строительство также активно развивается и в 2025 г.

На начало 2026 г. уровень жилищной обеспеченности в городе составил 36,98 м$^2$/чел., что превышает установленный стандарт социальной нормы общей площади на человека по РФ на 105 % (18,98 кв. м общей площади на человека).

### 1.1.3. Анализ показателей на расчетный период

**Численность населения**

Прогноз численности населения в целом основывается на тенденциях в демографии и перспективах социально-экономического развития, предполагающий реализацию мероприятий демографической политики, направленных на повышение уровня рождаемости, снижение смертности, усиление миграционной активности с улучшением качества жизни, созданием новых рабочих мест, а также исходя из потенциальной емкости территории города.

При условии сохранения ежегодной убыли на уровне последних 5 лет возможно сокращение численности населения к 2045 г. до 79,3 тыс. чел.

Учитывая указанные обстоятельства, проектом Схемы теплоснабжения предусматривается сохранение численности населения на текущем уровне, в период до 2045 г.

Прогноз перспективной численности населения нуждается в ежегодной корректировке, поскольку от этого напрямую зависит развитие районов муниципального образования и, следовательно, перспективное потребление тепловой мощности и тепловой энергии на цели теплоснабжения.

**Объемы строительства**

В соответствии с данными, представленными администрацией г. Ельца, произведен расчет прироста площадей по кадастровым кварталам. *Сводные показатели прироста строительных фондов*

Прогноз прироста площадей строительных фондов, потребления тепловой мощности и энергии составлен на основании следующих исходных данных:

- ✓ перечень объектов капитального строительства, планируемых к вводу на территории города;
- ✓ утвержденные проекты планировок и межевания по районам города;
- ✓ действующие технические условия на присоединение к тепловым сетям теплоснабжающих организаций.

## 1.2. Существующие и перспективные объемы потребления тепловой энергии (мощности) и теплоносителя с разделением по видам теплопотребления в каждом расчетном элементе территориального деления на каждом этапе

Расчет перспективного теплопотребления должен осуществляться на основании СП 50.13330.2012 актуализированная версия СНиП 23-02-2003 «Тепловая защита зданий». В документе выделены 6 характерных групп потребителей тепловой энергии:

1) жилые здания, общежития;
2) общественные, кроме перечисленных в поз. 3-6;
3) поликлиники и лечебные учреждения, дома-интернаты;
4) дошкольные учреждения, хосписы;
5) административного назначения (офисы);
6) сервисного обслуживания.

Нормативы согласно данному документу представлены для 1 $м^3$ здания, т.е. имеют размерность Вт/($м^3$·°С). Таким образом, для расчета перспективных тепловых нагрузок и перспективного теплопотребления необходимо предварительно задаваться высотой здания.

Вместе с тем в СП 124.13330.2012 Тепловые сети. Актуализированная редакция СНиП 41-02-2003 представлены нормативы для жилой застройки, отнесенные на единицу площади отапливаемого здания (Вт/$м^2$) для каждой расчетной температуры наружного воздуха. При этом пунктом 5.2 СП 124.13330.2012 четко определено:

*«Решения по перспективному развитию систем теплоснабжения населенных пунктов, промышленных узлов, групп промышленных предприятий, районов и других административно-территориальных образований, а также отдельных СЦТ следует разрабатывать в схемах теплоснабжения. При разработке схем теплоснабжения расчетные тепловые нагрузки определяются:*

*а) для существующей застройки населенных пунктов и действующих промышленных предприятий – по проектам с уточнением по фактическим тепловым нагрузкам;*

*б) для намечаемых к строительству промышленных предприятий – по укрупненным нормам развития основного (профильного) производства или проектам аналогичных производств;*

*в) для намечаемых к застройке жилых районов – по укрупненным показателям плотности размещения тепловых нагрузок или при известной этажности и общей площади зданий, согласно генеральным планам застройки районов населенного пункта – по удельным тепловым характеристикам зданий (Приложение В)».*

Нормативы, представленные в приложении В СП 124.13330.2012 «Для зданий строительства после 2015 г.», предусматривают снижение теплопотребления лишь на 11% по отношению к базовому уровню (категория «Для зданий строительства после 2010 г.»). Таким образом, необходимо предусмотреть снижение показателя:

- с 2018 – на 20% от норматива «Для зданий строительства после 2010 г.»;
- с 2023 – на 40% от норматива «Для зданий строительства после 2010 г.»;
- с 2028 г. – на 50% от норматива «Для зданий строительства после 2010 г.».

Требования энергоэффективности для новых зданий утверждены Приказом Министерства строительства и жилищно-коммунального хозяйства Российской Федерации от 17 ноября 2017 года №1550/пр «Об утверждении Требований энергетической эффективности зданий, строений, сооружений». Согласно п. 7 данного документа:

*«Для вновь создаваемых зданий (в том числе многоквартирных домов), строений, сооружений удельная характеристика расхода тепловой энергии на отопление и вентиляцию уменьшается:*

- *с 1 июля 2018 г. - на 20 процентов по отношению к удельной характеристике расхода тепловой энергии на отопление и вентиляцию малоэтажных жилых одноквартирных зданий (приложение N 1 к настоящим Требованиям) или удельной характеристике расхода тепловой энергии на отопление и вентиляцию (приложение N 2 к настоящим Требованиям);*
- *с 1 января 2023 г. - на 40 процентов по отношению к удельной характеристике расхода тепловой энергии на отопление и вентиляцию малоэтажных жилых одноквартирных зданий (приложение N 1 к настоящим Требованиям) или удельной характеристике расхода тепловой энергии на отопление и вентиляцию (приложение N 2 к настоящим Требованиям);*
- *с 1 января 2028 г. - на 50 процентов по отношению к удельной характеристике расхода тепловой энергии на отопление и вентиляцию малоэтажных жилых одноквартирных зданий (приложение N 1 к настоящим Требованиям) или удельной характеристике расхода тепловой энергии на отопление и вентиляцию (приложение N 2 к настоящим Требованиям)».*

При этом нормативы, представленные в Приложении 2, полностью соответствуют нормативам СП 50.13330.2012 актуализированная версия СНиП 23-02-2003 «Тепловая защита зданий». Следовательно, для зданий необходимо предусмотреть снижение показателя:

- с 2018 – на 20% от норматива СП 50.13330.2012 актуализированная версия СНиП 23-02-2003 «Тепловая защита зданий»;
- с 2023 – на 40% от норматива СП 50.13330.2012 актуализированная версия СНиП 23-02-2003 «Тепловая защита зданий»;
- с 2028 г. – на 50% от норматива СП 50.13330.2012 актуализированная версия СНиП 23-02-2003 «Тепловая защита зданий».

Климатические характеристики г. Липецка определены в соответствии с СП131.13330.2020 актуализированная версия «СП 131.13330.2020 «Строительная климатология»»:

1) $t_{р.о}$ = -25ºС - расчётная температура наружного воздуха для проектирования отопления;

2) $t_{ср.о}$ = -3,1ºС - средняя температура наружного воздуха за отопительный период;

3) $n_о$ = 196 суток – продолжительность отопительного периода.

Таким образом, нормативы удельной тепловой нагрузки и удельного теплопотребления принимаются в соответствии с СП 50.13330.2012 актуализированная версия СНиП 23-02-2003 «Тепловая защита зданий», с учетом

1) СП 131.13330.2018 актуализированная версия СНиП 23-01-99 «Строительная климатология»;

2) Снижения нормативов потребления тепловой мощности согласно Приказу Министерства строительства и жилищно-коммунального хозяйства Российской Федерации от 17.11.2017 года №1550/пр «Об утверждении Требований энергетической эффективности зданий, строений, сооружений».

Данные строительные нормы и правила устанавливают требования к тепловой защите зданий в целях экономии энергии при обеспечении санитарно-гигиенических и оптимальных параметров микроклимата помещений и долговечности ограждающих конструкций зданий и сооружений.

Требования к повышению тепловой защиты зданий и сооружений, основных потребителей энергии являются важным объектом государственного регулирования в большинстве стран мира. Эти требования рассматриваются также с точки зрения охраны окружающей среды, рационального использования не возобновляемых природных ресурсов, уменьшения влияния «парникового» эффекта и сокращения выделений двуокиси углерода и других вредных веществ в атмосферу.

Данные нормы затрагивают часть общей задачи энергосбережения в зданиях. Одновременно с созданием эффективной тепловой защиты, в соответствии с другими нормативными документами принимаются меры по повышению эффективности инженерного оборудования зданий, снижению потерь энергии при ее выработке и транспортировке, а также по сокращению расхода тепловой и электрической энергии путем автоматического управления и регулирования оборудования и инженерных систем в целом.

Нормы по тепловой защите зданий гармонизированы с аналогичными зарубежными нормами развитых стран. Эти нормы, как и нормы на инженерное оборудование, содержат минимальные требования, и строительство многих зданий может быть выполнено на экономической основе с существенно более высокими показателями тепловой защиты, предусмотренными классификацией зданий по энергетической эффективности.

Данные нормы и правила распространяются на тепловую защиту жилых, общественных, производственных, сельскохозяйственных и складских зданий и сооружений, в которых необходимо поддерживать определенную температуру и влажность внутреннего воздуха.

Согласно СП 50.13330.2012 актуализированная версия СНиП 23-02-2003 «Тепловая защита зданий», энергетическую эффективность жилых и общественных зданий следует устанавливать в соответствии с классификацией по таблице ниже.

Присвоение классов D, E на стадии проектирования не допускается.

Классы A, B, C устанавливают для вновь возводимых и реконструируемых зданий на стадии разработки проектной документации и впоследствии их уточняют в процессе эксплуатации, по результатам энергетического обследования. С целью увеличения доли зданий с классами «A, B» субъекты Российской Федерации должны применять меры по экономическому стимулированию, как к участникам строительного процесса, так и эксплуатирующим организациям.

Классы D, E устанавливают при эксплуатации возведенных до 2000 г. зданий с целью разработки органами администраций субъектов Российской Федерации очередности и мероприятий по реконструкции этих зданий.

В соответствии с п. 8 Требований энергоэффективности зданий, строений и сооружений:

*«В задании на проектирование следует указывать класс энергетической эффективности B ("высокий") и процент снижения нормируемого удельного расхода энергии на цели отопления и вентиляции по отношению к базовому уровню. Соответствие проектных значений нормируемым на стадии проектирования устанавливается в энергетическом паспорте здания. При неудовлетворении приведенных выше требований усиливается теплозащита наружных ограждающих конструкций, либо выполняются мероприятия по повышению энергоэффективности систем отопления и вентиляции».*

**Таблица 1.4 - Классы энергетической эффективности жилых и общественных зданий**

| Обозначение класса | Наименование класса | Величина отклонения расчетного (фактического) значения удельной характеристики расхода тепловой энергии на отопление и вентиляцию здания от нормируемого, % | Рекомендуемые мероприятия, разрабатываемые субъектами РФ |
|---|---|---|---|
| **При проектировании и эксплуатации новых и реконструируемых зданий** | | | |
| A++<br>A+<br>A | Очень высокий | Ниже -60<br>От -50 до -60 включительно<br>От -40 до -50 включительно | Экономическое стимулирование |
| B+<br>B | Высокий | От -30 до -40 включительно<br>От -15 до -30 включительно | Экономическое стимулирование |
| C+<br>C<br>C- | Нормальный | От -5 до -15 включительно<br>От +5 до -5 включительно<br>От +15 до 5 включительно | Мероприятия не разрабатываются |
| **При эксплуатации существующих зданий** | | | |
| D | Пониженный | От +15,1 до +50 включительно | Реконструкция при соответствующем экономическом обосновании |
| E | Низкий | Более +50 | Реконструкция при соответствующем экономическом обосновании или снос |

Схемой теплоснабжения предусматривается ввод зданий категорий энергоэффективности А, В и С.

В настоящее время определенная доля застройщиков не использует в полной мере современные энергоэффективные технологии, экономя на сырье и материалах при строительстве. Подобный тренд объясняется:

1) Ограниченной покупательской способностью жильцов в многоквартирных домах. Дорогие РИР Энерготные метры могут оказаться не востребованы, с учетом среднестатистического уровня жизни горожан;

2) Дешевизной тепловой энергии для отопления будущих зданий.

Нормативы, используемые для расчета тепловых нагрузок, представлены в таблице ниже.

**Таблица 1.5- База нормативов в разрезе каждого типа здания и по всему диапазону возможной этажности**

| Этажность | Тепловая нагрузка | Ед. изм. | Обоснование | 2011 | 2016 | 2018 | 2023 | 2028 |
|---|---|---|---|---|---|---|---|---|
| **жилые здания, общежития** | | | | | | | | |
| 1 | Отопление и вентиляция | Вт/ м$^2$ | СП 124.13330.2012 Тепловые сети. Актуализированная редакция СНиП 41-02-2003 | 73,0 | 67,0 | 58,4 | 43,8 | 36,5 |
| 2 | Отопление и вентиляция | Вт/ м$^2$ | | 58,0 | 55,0 | 46,4 | 34,8 | 29,0 |
| 3 | Отопление и вентиляция | Вт/ м$^2$ | | 58,0 | 55,0 | 46,4 | 34,8 | 29,0 |
| 4 | Отопление и вентиляция | Вт/ м$^2$ | | 49,0 | 45,0 | 39,2 | 29,4 | 24,5 |
| 5 | Отопление и вентиляция | Вт/ м$^2$ | | 49,0 | 45,0 | 39,2 | 29,4 | 24,5 |
| 6 | Отопление и вентиляция | Вт/ м$^2$ | | 49,0 | 45,0 | 39,2 | 29,4 | 24,5 |
| 7 | Отопление и вентиляция | Вт/ м$^2$ | | 43,0 | 40,0 | 34,4 | 25,8 | 21,5 |
| 8 | Отопление и вентиляция | Вт/ м$^2$ | | 43,0 | 40,0 | 34,4 | 25,8 | 21,5 |
| 9 | Отопление и вентиляция | Вт/ м$^2$ | | 43,0 | 40,0 | 34,4 | 25,8 | 21,5 |
| 10 | Отопление и вентиляция | Вт/ м$^2$ | | 43,0 | 40,0 | 34,4 | 25,8 | 21,5 |
| 11 | Отопление и вентиляция | Вт/ м$^2$ | | 41,0 | 37,0 | 32,8 | 24,6 | 20,5 |
| 12 | Отопление и вентиляция | Вт/ м$^2$ | | 41,0 | 37,0 | 32,8 | 24,6 | 20,5 |
| 13 | Отопление и вентиляция | Вт/ м$^2$ | | 41,0 | 37,0 | 32,8 | 24,6 | 20,5 |
| 14 | Отопление и вентиляция | Вт/ м$^2$ | | 41,0 | 37,0 | 32,8 | 24,6 | 20,5 |
| 15 | Отопление и вентиляция | Вт/ м$^2$ | | 38,0 | 36,0 | 30,4 | 22,8 | 19,0 |
| 16 | Отопление и вентиляция | Вт/ м$^2$ | | 38,0 | 36,0 | 30,4 | 22,8 | 19,0 |

| Этажность | Тепловая нагрузка | Ед. изм. | Обоснование | 2011 | 2016 | 2018 | 2023 | 2028 |
|---|---|---|---|---|---|---|---|---|
| 17 | Отопление и вентиляция | Вт/ м$^2$ | | 38,0 | 36,0 | 30,4 | 22,8 | 19,0 |
| 18 | Отопление и вентиляция | Вт/ м$^2$ | | 38,0 | 36,0 | 30,4 | 22,8 | 19,0 |
| 19 | Отопление и вентиляция | Вт/ м$^2$ | | 38,0 | 36,0 | 30,4 | 22,8 | 19,0 |
| 20 | Отопление и вентиляция | Вт/ м$^2$ | | 38,0 | 36,0 | 30,4 | 22,8 | 19,0 |
| 21 | Отопление и вентиляция | Вт/ м$^2$ | | 38,0 | 36,0 | 30,4 | 22,8 | 19,0 |
| 22 | Отопление и вентиляция | Вт/ м$^2$ | | 38,0 | 36,0 | 30,4 | 22,8 | 19,0 |
| 23 | Отопление и вентиляция | Вт/ м$^2$ | | 38,0 | 36,0 | 30,4 | 22,8 | 19,0 |
| 24 | Отопление и вентиляция | Вт/ м$^2$ | | 38,0 | 36,0 | 30,4 | 22,8 | 19,0 |
| 25 | Отопление и вентиляция | Вт/ м$^2$ | | 38,0 | 36,0 | 30,4 | 22,8 | 19,0 |
| По всем типам этажности | ГВС | Вт/ м$^2$ | | 12,2 | 12,2 | 12,2 | 12,2 | 12,2 |
| Расчетная нагрузка | | | | | | | | |
| 1 | Отопление и вентиляция | ккал/ (ч·м$^2$) | СП 124.13330.2012 Тепловые сети. Актуализированная редакция СНиП 41-02-2003 | 62,8 | 57,6 | 50,2 | 37,7 | 31,4 |
| 2 | Отопление и вентиляция | ккал/ (ч·м$^2$) | | 49,9 | 47,3 | 39,9 | 29,9 | 24,9 |
| 3 | Отопление и вентиляция | ккал/ (ч·м$^2$) | | 49,9 | 47,3 | 39,9 | 29,9 | 24,9 |
| 4 | Отопление и вентиляция | ккал/ (ч·м$^2$) | | 42,1 | 38,7 | 33,7 | 25,3 | 21,1 |
| 5 | Отопление и вентиляция | ккал/ (ч·м$^2$) | | 42,1 | 38,7 | 33,7 | 25,3 | 21,1 |
| 6 | Отопление и вентиляция | ккал/ (ч·м$^2$) | | 42,1 | 38,7 | 33,7 | 25,3 | 21,1 |
| 7 | Отопление и вентиляция | ккал/ (ч·м$^2$) | | 37,0 | 34,4 | 29,6 | 22,2 | 18,5 |
| 8 | Отопление и вентиляция | ккал/ (ч·м$^2$) | | 37,0 | 34,4 | 29,6 | 22,2 | 18,5 |
| 9 | Отопление и вентиляция | ккал/ (ч·м$^2$) | | 37,0 | 34,4 | 29,6 | 22,2 | 18,5 |
| 10 | Отопление и вентиляция | ккал/ (ч·м$^2$) | | 37,0 | 34,4 | 29,6 | 22,2 | 18,5 |
| 11 | Отопление и вентиляция | ккал/ (ч·м$^2$) | | 35,3 | 31,8 | 28,2 | 21,2 | 17,6 |
| 12 | Отопление и вентиляция | ккал/ (ч·м$^2$) | | 35,3 | 31,8 | 28,2 | 21,2 | 17,6 |
| 13 | Отопление и вентиляция | ккал/ (ч·м$^2$) | | 35,3 | 31,8 | 28,2 | 21,2 | 17,6 |
| 14 | Отопление и вентиляция | ккал/ (ч·м$^2$) | | 35,3 | 31,8 | 28,2 | 21,2 | 17,6 |
| 15 | Отопление и вентиляция | ккал/ (ч·м$^2$) | | 32,7 | 31,0 | 26,1 | 19,6 | 16,3 |
| 16 | Отопление и вентиляция | ккал/ (ч·м$^2$) | | 32,7 | 31,0 | 26,1 | 19,6 | 16,3 |
| 17 | Отопление и вентиляция | ккал/ (ч·м$^2$) | | 32,7 | 31,0 | 26,1 | 19,6 | 16,3 |
| 18 | Отопление и вентиляция | ккал/ (ч·м$^2$) | | 32,7 | 31,0 | 26,1 | 19,6 | 16,3 |
| 19 | Отопление и вентиляция | ккал/ (ч·м$^2$) | | 32,7 | 31,0 | 26,1 | 19,6 | 16,3 |
| 20 | Отопление и вентиляция | ккал/ (ч·м$^2$) | | 32,7 | 31,0 | 26,1 | 19,6 | 16,3 |
| 21 | Отопление и вентиляция | ккал/ (ч·м$^2$) | | 32,7 | 31,0 | 26,1 | 19,6 | 16,3 |
| 22 | Отопление и вентиляция | ккал/ (ч·м$^2$) | | 32,7 | 31,0 | 26,1 | 19,6 | 16,3 |
| 23 | Отопление и вентиляция | ккал/ (ч·м$^2$) | | 32,7 | 31,0 | 26,1 | 19,6 | 16,3 |
| 24 | Отопление и вентиляция | ккал/ (ч·м$^2$) | | 32,7 | 31,0 | 26,1 | 19,6 | 16,3 |
| 25 | Отопление и вентиляция | ккал/ (ч·м$^2$) | | 32,7 | 31,0 | 26,1 | 19,6 | 16,3 |
| По всем типам этажности | ГВС | ккал/ (ч·м$^2$) | | 10,5 | 10,5 | 10,5 | 10,5 | 10,5 |
| **общественные, кроме перечисленных в поз. 3-6** | | | | | | | | |
| 1 | Отопление и вентиляция | Вт/ (м$^3$·°С) | СП 50.13330.2012 Тепловая защита зданий Актуализированная редакция СНиП 23-02-2003 | 0,487 | 0,487 | 0,390 | 0,292 | 0,244 |
| 2 | Отопление и вентиляция | Вт/ (м$^3$·°С) | | 0,440 | 0,440 | 0,352 | 0,264 | 0,220 |
| 3 | Отопление и вентиляция | Вт/ (м$^3$·°С) | | 0,417 | 0,417 | 0,334 | 0,250 | 0,209 |
| 4 | Отопление и вентиляция | Вт/ (м$^3$·°С) | | 0,371 | 0,371 | 0,297 | 0,223 | 0,186 |
| 5 | Отопление и вентиляция | Вт/ (м$^3$·°С) | | 0,371 | 0,371 | 0,297 | 0,223 | 0,186 |
| 6 | Отопление и вентиляция | Вт/ (м$^3$·°С) | | 0,359 | 0,359 | 0,287 | 0,215 | 0,180 |
| 7 | Отопление и вентиляция | Вт/ (м$^3$·°С) | | 0,359 | 0,359 | 0,287 | 0,215 | 0,180 |
| 8 | Отопление и вентиляция | Вт/ (м$^3$·°С) | | 0,342 | 0,342 | 0,274 | 0,205 | 0,171 |
| 9 | Отопление и вентиляция | Вт/ (м$^3$·°С) | | 0,342 | 0,342 | 0,274 | 0,205 | 0,171 |
| 10 | Отопление и вентиляция | Вт/ (м$^3$·°С) | | 0,324 | 0,324 | 0,259 | 0,194 | 0,162 |

| Этажность | Тепловая нагрузка | Ед. изм. | Обоснование | 2011 | 2016 | 2018 | 2023 | 2028 |
|---|---|---|---|---|---|---|---|---|
| 11 | Отопление и вентиляция | Вт/ ($м^3$·°С) | | 0,324 | 0,324 | 0,259 | 0,194 | 0,162 |
| 12 | Отопление и вентиляция | Вт/ ($м^3$·°С) | | 0,311 | 0,311 | 0,249 | 0,187 | 0,156 |
| По всем типам этажности | ГВС | Вт/ $м^2$ | СП 124.13330.2012 Тепловые сети. Актуализированная редакция СНиП 41-02-2003 | 17,5 | 17,5 | 17,5 | 17,5 | 17,5 |
| Расчетная нагрузка | | | | | | | | |
| 1 | Отопление и вентиляция | ккал/ (ч·$м^2$) | СП 50.13330.2012 Тепловая защита зданий Актуализированная редакция СНиП 23-02-2003 | 72,0 | 72,0 | 57,6 | 43,2 | 36,0 |
| 2 | Отопление и вентиляция | ккал/ (ч·$м^2$) | | 65,1 | 65,1 | 52,1 | 39,0 | 32,5 |
| 3 | Отопление и вентиляция | ккал/ (ч·$м^2$) | | 61,7 | 61,7 | 49,3 | 37,0 | 30,8 |
| 4 | Отопление и вентиляция | ккал/ (ч·$м^2$) | | 54,9 | 54,9 | 43,9 | 32,9 | 27,4 |
| 5 | Отопление и вентиляция | ккал/ (ч·$м^2$) | | 54,9 | 54,9 | 43,9 | 32,9 | 27,4 |
| 6 | Отопление и вентиляция | ккал/ (ч·$м^2$) | | 53,1 | 53,1 | 42,5 | 31,9 | 26,5 |
| 7 | Отопление и вентиляция | ккал/ (ч·$м^2$) | | 53,1 | 53,1 | 42,5 | 31,9 | 26,5 |
| 8 | Отопление и вентиляция | ккал/ (ч·$м^2$) | | 50,6 | 50,6 | 40,5 | 30,3 | 25,3 |
| 9 | Отопление и вентиляция | ккал/ (ч·$м^2$) | | 50,6 | 50,6 | 40,5 | 30,3 | 25,3 |
| 10 | Отопление и вентиляция | ккал/ (ч·$м^2$) | | 47,9 | 47,9 | 38,3 | 28,8 | 24,0 |
| 11 | Отопление и вентиляция | ккал/ (ч·$м^2$) | | 47,9 | 47,9 | 38,3 | 28,8 | 24,0 |
| 12 | Отопление и вентиляция | ккал/ (ч·$м^2$) | | 46,0 | 46,0 | 36,8 | 27,6 | 23,0 |
| По всем типам этажности | ГВС | ккал/ (ч·$м^2$) | СП 124.13330.2012 Тепловые сети. Актуализированная редакция СНиП 41-02-2003 | 15,0 | 15,0 | 15,0 | 15,0 | 15,0 |
| **поликлиники и лечебные учреждения, дома-интернаты** | | | | | | | | |
| 1 | Отопление и вентиляция | Вт/ ($м^3$·°С) | СП 50.13330.2012 Тепловая защита зданий Актуализированная редакция СНиП 23-02-2003 | 0,394 | 0,394 | 0,315 | 0,236 | 0,197 |
| 2 | Отопление и вентиляция | Вт/ ($м^3$·°С) | | 0,382 | 0,382 | 0,306 | 0,229 | 0,191 |
| 3 | Отопление и вентиляция | Вт/ ($м^3$·°С) | | 0,371 | 0,371 | 0,297 | 0,223 | 0,186 |
| 4 | Отопление и вентиляция | Вт/ ($м^3$·°С) | | 0,359 | 0,359 | 0,287 | 0,215 | 0,180 |
| 5 | Отопление и вентиляция | Вт/ ($м^3$·°С) | | 0,359 | 0,359 | 0,287 | 0,215 | 0,180 |
| 6 | Отопление и вентиляция | Вт/ ($м^3$·°С) | | 0,348 | 0,348 | 0,278 | 0,209 | 0,174 |
| 7 | Отопление и вентиляция | Вт/ ($м^3$·°С) | | 0,348 | 0,348 | 0,278 | 0,209 | 0,174 |
| 8 | Отопление и вентиляция | Вт/ ($м^3$·°С) | | 0,336 | 0,336 | 0,269 | 0,202 | 0,168 |
| 9 | Отопление и вентиляция | Вт/ ($м^3$·°С) | | 0,336 | 0,336 | 0,269 | 0,202 | 0,168 |
| 10 | Отопление и вентиляция | Вт/ ($м^3$·°С) | | 0,324 | 0,324 | 0,259 | 0,194 | 0,162 |
| 11 | Отопление и вентиляция | Вт/ ($м^3$·°С) | | 0,324 | 0,324 | 0,259 | 0,194 | 0,162 |
| 12 | Отопление и вентиляция | Вт/ ($м^3$·°С) | | 0,311 | 0,311 | 0,249 | 0,187 | 0,156 |
| По всем типам этажности | ГВС | Вт/ $м^2$ | СП 124.13330.2012 Тепловые сети. Актуализированная | 17,5 | 17,5 | 17,5 | 17,5 | 17,5 |

| Этажность | Тепловая нагрузка | Ед. изм. | Обоснование | 2011 | 2016 | 2018 | 2023 | 2028 |
|---|---|---|---|---|---|---|---|---|
| | | | редакция СНиП 41-02-2003 | | | | | |
| Расчетная нагрузка | | | | | | | | |
| 1 | Отопление и вентиляция | ккал/ (ч·м$^2$) | СП 50.13330.2012 Тепловая защита зданий Актуализированная редакция СНиП 23-02-2003 | 45,7 | 45,7 | 36,6 | 27,4 | 22,9 |
| 2 | Отопление и вентиляция | ккал/ (ч·м$^2$) | | 44,3 | 44,3 | 35,5 | 26,6 | 22,2 |
| 3 | Отопление и вентиляция | ккал/ (ч·м$^2$) | | 43,1 | 43,1 | 34,5 | 25,8 | 21,5 |
| 4 | Отопление и вентиляция | ккал/ (ч·м$^2$) | | 41,7 | 41,7 | 33,3 | 25,0 | 20,8 |
| 5 | Отопление и вентиляция | ккал/ (ч·м$^2$) | | 41,7 | 41,7 | 33,3 | 25,0 | 20,8 |
| 6 | Отопление и вентиляция | ккал/ (ч·м$^2$) | | 40,4 | 40,4 | 32,3 | 24,2 | 20,2 |
| 7 | Отопление и вентиляция | ккал/ (ч·м$^2$) | | 40,4 | 40,4 | 32,3 | 24,2 | 20,2 |
| 8 | Отопление и вентиляция | ккал/ (ч·м$^2$) | | 39,0 | 39,0 | 31,2 | 23,4 | 19,5 |
| 9 | Отопление и вентиляция | ккал/ (ч·м$^2$) | | 39,0 | 39,0 | 31,2 | 23,4 | 19,5 |
| 10 | Отопление и вентиляция | ккал/ (ч·м$^2$) | | 37,6 | 37,6 | 30,1 | 22,6 | 18,8 |
| 11 | Отопление и вентиляция | ккал/ (ч·м$^2$) | | 37,6 | 37,6 | 30,1 | 22,6 | 18,8 |
| 12 | Отопление и вентиляция | ккал/ (ч·м$^2$) | | 36,1 | 36,1 | 28,9 | 21,7 | 18,1 |
| По всем типам этажности | ГВС | ккал/ (ч·м$^2$) | СП 124.13330.2012 Тепловые сети. Актуализированная редакция СНиП 41-02-2003 | 15,0 | 15,0 | 15,0 | 15,0 | 15,0 |
| **дошкольные учреждения, хосписы** | | | | | | | | |
| 1 | Отопление и вентиляция | Вт/ (м$^3$·°С) | СП 50.13330.2012 Тепловая защита зданий Актуализированная редакция СНиП 23-02-2003 | 0,521 | 0,521 | 0,417 | 0,313 | 0,261 |
| 2 | Отопление и вентиляция | Вт/ (м$^3$·°С) | | 0,521 | 0,521 | 0,417 | 0,313 | 0,261 |
| 3 | Отопление и вентиляция | Вт/ (м$^3$·°С) | | 0,521 | 0,521 | 0,417 | 0,313 | 0,261 |
| 4 | Отопление и вентиляция | Вт/ (м$^3$·°С) | | 0,521 | 0,521 | 0,417 | 0,313 | 0,261 |
| 5 | Отопление и вентиляция | Вт/ (м$^3$·°С) | | 0,521 | 0,521 | 0,417 | 0,313 | 0,261 |
| 6 | Отопление и вентиляция | Вт/ (м$^3$·°С) | | 0,521 | 0,521 | 0,417 | 0,313 | 0,261 |
| 7 | Отопление и вентиляция | Вт/ (м$^3$·°С) | | 0,521 | 0,521 | 0,417 | 0,313 | 0,261 |
| 8 | Отопление и вентиляция | Вт/ (м$^3$·°С) | | 0,521 | 0,521 | 0,417 | 0,313 | 0,261 |
| 9 | Отопление и вентиляция | Вт/ (м$^3$·°С) | | 0,521 | 0,521 | 0,417 | 0,313 | 0,261 |
| 10 | Отопление и вентиляция | Вт/ (м$^3$·°С) | | 0,521 | 0,521 | 0,417 | 0,313 | 0,261 |
| 11 | Отопление и вентиляция | Вт/ (м$^3$·°С) | | 0,521 | 0,521 | 0,417 | 0,313 | 0,261 |
| 12 | Отопление и вентиляция | Вт/ (м$^3$·°С) | | 0,521 | 0,521 | 0,417 | 0,313 | 0,261 |
| По всем типам этажности | ГВС | Вт/ м$^2$ | СП 124.13330.2012 Тепловые сети. Актуализированная редакция СНиП 41-02-2003 | 3,1 | 3,1 | 3,1 | 3,1 | 3,1 |
| Расчетная нагрузка | | | | | | | | |
| 1 | Отопление и вентиляция | ккал/ (ч·м$^2$) | СП 50.13330.2012 Тепловая защита | 70,6 | 70,6 | 56,4 | 42,3 | 35,3 |
| 2 | Отопление и вентиляция | ккал/ (ч·м$^2$) | | 70,6 | 70,6 | 56,4 | 42,3 | 35,3 |
| 3 | Отопление и вентиляция | ккал/ (ч·м$^2$) | | 70,6 | 70,6 | 56,4 | 42,3 | 35,3 |
| 4 | Отопление и вентиляция | ккал/ (ч·м$^2$) | | 70,6 | 70,6 | 56,4 | 42,3 | 35,3 |

| Этажность | Тепловая нагрузка | Ед. изм. | Обоснование | 2011 | 2016 | 2018 | 2023 | 2028 |
|---|---|---|---|---|---|---|---|---|
| 5 | Отопление и вентиляция | ккал/ (ч·м$^2$) | зданий Актуализированная редакция СНиП 23-02-2003 | 70,6 | 70,6 | 56,4 | 42,3 | 35,3 |
| 6 | Отопление и вентиляция | ккал/ (ч·м$^2$) | | 70,6 | 70,6 | 56,4 | 42,3 | 35,3 |
| 7 | Отопление и вентиляция | ккал/ (ч·м$^2$) | | 70,6 | 70,6 | 56,4 | 42,3 | 35,3 |
| 8 | Отопление и вентиляция | ккал/ (ч·м$^2$) | | 70,6 | 70,6 | 56,4 | 42,3 | 35,3 |
| 9 | Отопление и вентиляция | ккал/ (ч·м$^2$) | | 70,6 | 70,6 | 56,4 | 42,3 | 35,3 |
| 10 | Отопление и вентиляция | ккал/ (ч·м$^2$) | | 70,6 | 70,6 | 56,4 | 42,3 | 35,3 |
| 11 | Отопление и вентиляция | ккал/ (ч·м$^2$) | | 70,6 | 70,6 | 56,4 | 42,3 | 35,3 |
| 12 | Отопление и вентиляция | ккал/ (ч·м$^2$) | | 70,6 | 70,6 | 56,4 | 42,3 | 35,3 |
| По всем типам этажности | ГВС | ккал/ (ч·м$^2$) | СП 124.13330.2012 Тепловые сети. Актуализированная редакция СНиП 41-02-2003 | 2,7 | 2,7 | 2,7 | 2,7 | 2,7 |
| **административного назначения (офисы)** | | | | | | | | |
| 1 | Отопление и вентиляция | Вт/ (м$^3$·°С) | СП 50.13330.2012 Тепловая защита зданий Актуализированная редакция СНиП 23-02-2003 | 0,417 | 0,417 | 0,334 | 0,250 | 0,209 |
| 2 | Отопление и вентиляция | Вт/ (м$^3$·°С) | | 0,394 | 0,394 | 0,315 | 0,236 | 0,197 |
| 3 | Отопление и вентиляция | Вт/ (м$^3$·°С) | | 0,382 | 0,382 | 0,306 | 0,229 | 0,191 |
| 4 | Отопление и вентиляция | Вт/ (м$^3$·°С) | | 0,313 | 0,313 | 0,250 | 0,188 | 0,157 |
| 5 | Отопление и вентиляция | Вт/ (м$^3$·°С) | | 0,313 | 0,313 | 0,250 | 0,188 | 0,157 |
| 6 | Отопление и вентиляция | Вт/ (м$^3$·°С) | | 0,278 | 0,278 | 0,222 | 0,167 | 0,139 |
| 7 | Отопление и вентиляция | Вт/ (м$^3$·°С) | | 0,278 | 0,278 | 0,222 | 0,167 | 0,139 |
| 8 | Отопление и вентиляция | Вт/ (м$^3$·°С) | | 0,255 | 0,255 | 0,204 | 0,153 | 0,128 |
| 9 | Отопление и вентиляция | Вт/ (м$^3$·°С) | | 0,255 | 0,255 | 0,204 | 0,153 | 0,128 |
| 10 | Отопление и вентиляция | Вт/ (м$^3$·°С) | | 0,232 | 0,232 | 0,186 | 0,139 | 0,116 |
| 11 | Отопление и вентиляция | Вт/ (м$^3$·°С) | | 0,232 | 0,232 | 0,186 | 0,139 | 0,116 |
| 12 | Отопление и вентиляция | Вт/ (м$^3$·°С) | | 0,232 | 0,232 | 0,186 | 0,139 | 0,116 |
| По всем типам этажности | ГВС | Вт/ м$^2$ | СП 124.13330.2012 Тепловые сети. Актуализированная редакция СНиП 41-02-2003 | 1,3 | 1,3 | 1,3 | 1,3 | 1,3 |
| Расчетная нагрузка | | | | | | | | |
| 1 | Отопление и вентиляция | ккал/ (ч·м$^2$) | СП 50.13330.2012 Тепловая защита зданий Актуализированная редакция СНиП 23-02-2003 | 46,3 | 46,3 | 37,0 | 27,8 | 23,1 |
| 2 | Отопление и вентиляция | ккал/ (ч·м$^2$) | | 43,7 | 43,7 | 35,0 | 26,2 | 21,9 |
| 3 | Отопление и вентиляция | ккал/ (ч·м$^2$) | | 42,4 | 42,4 | 33,9 | 25,4 | 21,2 |
| 4 | Отопление и вентиляция | ккал/ (ч·м$^2$) | | 34,7 | 34,7 | 27,8 | 20,8 | 17,4 |
| 5 | Отопление и вентиляция | ккал/ (ч·м$^2$) | | 34,7 | 34,7 | 27,8 | 20,8 | 17,4 |
| 6 | Отопление и вентиляция | ккал/ (ч·м$^2$) | | 30,8 | 30,8 | 24,7 | 18,5 | 15,4 |
| 7 | Отопление и вентиляция | ккал/ (ч·м$^2$) | | 30,8 | 30,8 | 24,7 | 18,5 | 15,4 |
| 8 | Отопление и вентиляция | ккал/ (ч·м$^2$) | | 28,3 | 28,3 | 22,6 | 17,0 | 14,1 |
| 9 | Отопление и вентиляция | ккал/ (ч·м$^2$) | | 28,3 | 28,3 | 22,6 | 17,0 | 14,1 |
| 10 | Отопление и вентиляция | ккал/ (ч·м$^2$) | | 25,7 | 25,7 | 20,6 | 15,4 | 12,9 |
| 11 | Отопление и вентиляция | ккал/ (ч·м$^2$) | | 25,7 | 25,7 | 20,6 | 15,4 | 12,9 |
| 12 | Отопление и вентиляция | ккал/ (ч·м$^2$) | | 25,7 | 25,7 | 20,6 | 15,4 | 12,9 |

| Этажность | Тепловая нагрузка | Ед. изм. | Обоснование | 2011 | 2016 | 2018 | 2023 | 2028 |
|---|---|---|---|---|---|---|---|---|
| По всем типам этажности | ГВС | ккал/ (ч·м$^2$) | СП 124.13330.2012 Тепловые сети. Актуализированная редакция СНиП 41-02-2003 | 1,1 | 1,1 | 1,1 | 1,1 | 1,1 |
| **сервисного обслуживания** | | | | | | | | |
| 1 | Отопление и вентиляция | Вт/ (м$^3$·°С) | СП 50.13330.2012 Тепловая защита зданий Актуализированная редакция СНиП 23-02-2003 | 0,266 | 0,266 | 0,213 | 0,160 | 0,133 |
| 2 | Отопление и вентиляция | Вт/ (м$^3$·°С) | | 0,255 | 0,255 | 0,204 | 0,153 | 0,128 |
| 3 | Отопление и вентиляция | Вт/ (м$^3$·°С) | | 0,243 | 0,243 | 0,194 | 0,146 | 0,122 |
| 4 | Отопление и вентиляция | Вт/ (м$^3$·°С) | | 0,232 | 0,232 | 0,186 | 0,139 | 0,116 |
| 5 | Отопление и вентиляция | Вт/ (м$^3$·°С) | | 0,232 | 0,232 | 0,186 | 0,139 | 0,116 |
| 6 | Отопление и вентиляция | Вт/ (м$^3$·°С) | | 0,232 | 0,232 | 0,186 | 0,139 | 0,116 |
| 7 | Отопление и вентиляция | Вт/ (м$^3$·°С) | | 0,232 | 0,232 | 0,186 | 0,139 | 0,116 |
| 8 | Отопление и вентиляция | Вт/ (м$^3$·°С) | | 0,232 | 0,232 | 0,186 | 0,139 | 0,116 |
| 9 | Отопление и вентиляция | Вт/ (м$^3$·°С) | | 0,232 | 0,232 | 0,186 | 0,139 | 0,116 |
| 10 | Отопление и вентиляция | Вт/ (м$^3$·°С) | | 0,232 | 0,232 | 0,186 | 0,139 | 0,116 |
| 11 | Отопление и вентиляция | Вт/ (м$^3$·°С) | | 0,232 | 0,232 | 0,186 | 0,139 | 0,116 |
| 12 | Отопление и вентиляция | Вт/ (м$^3$·°С) | | 0,232 | 0,232 | 0,186 | 0,139 | 0,116 |
| По всем типам этажности | ГВС | Вт/ м$^2$ | СП 30.13330.2012 Внутренний водопровод и канализация зданий. Актуализированная редакция СНиП 2.04.01-85 | 1,5 | 1,5 | 1,5 | 1,5 | 1,5 |
| Расчетная нагрузка | | | | | | | | |
| 1 | Отопление и вентиляция | ккал/ (ч·м$^2$) | СП 50.13330.2012 Тепловая защита зданий Актуализированная редакция СНиП 23-02-2003 | 45,7 | 45,7 | 36,6 | 27,4 | 22,9 |
| 2 | Отопление и вентиляция | ккал/ (ч·м$^2$) | | 43,9 | 43,9 | 35,1 | 26,3 | 21,9 |
| 3 | Отопление и вентиляция | ккал/ (ч·м$^2$) | | 41,8 | 41,8 | 33,4 | 25,1 | 20,9 |
| 4 | Отопление и вентиляция | ккал/ (ч·м$^2$) | | 39,9 | 39,9 | 31,9 | 23,9 | 19,9 |
| 5 | Отопление и вентиляция | ккал/ (ч·м$^2$) | | 39,9 | 39,9 | 31,9 | 23,9 | 19,9 |
| 6 | Отопление и вентиляция | ккал/ (ч·м$^2$) | | 39,9 | 39,9 | 31,9 | 23,9 | 19,9 |
| 7 | Отопление и вентиляция | ккал/ (ч·м$^2$) | | 39,9 | 39,9 | 31,9 | 23,9 | 19,9 |
| 8 | Отопление и вентиляция | ккал/ (ч·м$^2$) | | 39,9 | 39,9 | 31,9 | 23,9 | 19,9 |
| 9 | Отопление и вентиляция | ккал/ (ч·м$^2$) | | 39,9 | 39,9 | 31,9 | 23,9 | 19,9 |
| 10 | Отопление и вентиляция | ккал/ (ч·м$^2$) | | 39,9 | 39,9 | 31,9 | 23,9 | 19,9 |
| 11 | Отопление и вентиляция | ккал/ (ч·м$^2$) | | 39,9 | 39,9 | 31,9 | 23,9 | 19,9 |
| 12 | Отопление и вентиляция | ккал/ (ч·м$^2$) | | 39,9 | 39,9 | 31,9 | 23,9 | 19,9 |
| По всем типам этажности | ГВС | ккал/ (ч·м$^2$) | СП 30.13330.2012 Внутренний водопровод и канализация зданий. | 1,3 | 1,3 | 1,3 | 1,3 | 1,3 |

| Этажность | Тепловая нагрузка | Ед. изм. | Обоснование | 2011 | 2016 | 2018 | 2023 | 2028 |
|---|---|---|---|---|---|---|---|---|
| | | | Актуализированная редакция СНиП 2.04.01-85 | | | | | |

Таким образом, принятые величины удельного теплопотребления и удельной тепловой нагрузки для вновь строящихся зданий применительно к рассматриваемой климатической зоне выглядят согласно таблице ниже. Поскольку в форме таблицы П29.1 МУ годы корректировки нормативов не соответствуют п. 7 Требований энергоэффективности для новых зданий, утвержденных Приказом Министерства строительства и жилищно-коммунального хозяйства Российской Федерации от 17 ноября 2017 года №1550/пр «Об утверждении Требований энергетической эффективности зданий, строений, сооружений», периоды использования нормативов скорректированы.

**Таблица 1.6- Удельное теплопотребление и удельная тепловая нагрузка для вновь строящихся зданий в границах городского округа (таблица П29.1 МУ)**

| Год постройки | Тип застройки | Удельное теплопотребление, Гкал/м$^2$/год | | | | Удельная тепловая нагрузка, ккал/(ч·м$^2$) | | | |
|---|---|---|---|---|---|---|---|---|---|
| | | Отопление | Вентиляция | ГВС | Сумма | Отопление | Вентиляция | ГВС | Сумма |
| 2016 - 2020 г. г. | Жилая многоэтажная | 0,084 | 0 | 0,069 | 0,153 | 40,9 | 0 | 8,2 | 49 |
| | Жилая средне- и малоэтажная | 0,11 | 0 | 0,069 | 0,179 | 51 | 0 | 8,2 | 59,1 |
| | Жилая индивидуальная | 0,131 | 0 | 0,069 | 0,2 | 59,1 | 0 | 8,2 | 67,2 |
| | Общественно - деловая и промышленная | 0,062 | 0,064 | 0,044 | 0,17 | 43,8 | 46,5 | 4,9 | 95,3 |
| 2021 - 2032 г. г. | Жилая многоэтажная | 0,072 | 0 | 0,067 | 0,139 | 36,3 | 0 | 7,4 | 43,6 |
| | Жилая средне- и малоэтажная | 0,086 | 0 | 0,067 | 0,153 | 41,5 | 0 | 7,4 | 48,8 |
| | Жилая индивидуальная | 0,113 | 0 | 0,067 | 0,18 | 51,8 | 0 | 7,4 | 59,2 |
| | Общественно - деловая и промышленная | 0,056 | 0,052 | 0,043 | 0,151 | 42,7 | 37,7 | 4,5 | 84,8 |

### 1.2.1. Существующие и перспективные объемы потребления тепловой мощности

Прогноз прироста тепловых нагрузок и теплопотребления сформирован на основе прогноза роста площадей перспективной застройки на период до 2045 года и прогноза удельных параметров теплопотребления объектов нового строительства на отопление и вентиляцию и на нужды ГВС.

Аналогично прогнозу площадей перспективной застройки, прогноз спроса на тепловую энергию выполнен территориально распределённым, для каждой расчётной единицы территориального деления и для каждого года проектного периода до 2045 года.

Прогнозы приростов нагрузок в зоне действия источников тепловой энергии представлены в таблице 1.7, прогнозы приростов тепловой нагрузки по элементам территориального деления представлены в таблицах ниже:

- для жилых зданий в таблице 1.8;
- для зданий общественно-делового фонда в таблице 1.9.

**Таблица 1.7- Приросты тепловых нагрузок в зоне действия источников теплоснабжения**

| № п/п | Наименование показателей | 2026 | 2027 | 2028 | 2029 | 2030 | 2031 | 2032 | 2033 | 2034 | 2035 | 2036 | 2037 | 2038 | 2039 | 2040 | 2041 | 2042 | 2043 | 2044 | 2045 |
|---|---|---|---|---|---|---|---|---|---|---|---|---|---|---|---|---|---|---|---|---|---|
| | Прирост потребления тепловой нагрузки на отопление, вентиляцию и горячее водоснабжение | 0,26 | 0,52 | 0 | 0 | 0 | 0 | 0 | 0 | 0 | 0 | 0 | 0 | 0 | 0 | 0 | 0 | 0 | 0 | 0 | 0 |
| | то же накопительным итогом, в том числе: | 0,26 | 0,78 | 0,78 | 0,78 | 0,78 | 0,78 | 0,78 | 0,78 | 0,78 | 0,78 | 0,78 | 0,78 | 0,78 | 0,78 | 0,78 | 0,78 | 0,78 | 0,78 | 0,78 | 0,78 |
| | **отопление** | 0,18 | 0,54 | 0,54 | 0,54 | 0,54 | 0,54 | 0,54 | 0,54 | 0,54 | 0,54 | 0,54 | 0,54 | 0,54 | 0,54 | 0,54 | 0,54 | 0,54 | 0,54 | 0,54 | 0,54 |
| | вентиляция | | | | | | | | | | | | | | | | | | | | |
| | горячее водоснабжение | 0,08 | 0,24 | 0,24 | 0,24 | 0,24 | 0,24 | 0,24 | 0,24 | 0,24 | 0,24 | 0,24 | 0,24 | 0,24 | 0,24 | 0,24 | 0,24 | 0,24 | 0,24 | 0,24 | 0,24 |
| | Многоэтажный жилищный фонд | 0,26 | 0,52 | 0 | 0 | 0 | 0 | 0 | 0 | 0 | 0 | 0 | 0 | 0 | 0 | 0 | 0 | 0 | 0 | 0 | 0 |
| 1 | 48:19:0020201 | 0 | 0 | 0 | 0 | 0 | 0 | 0 | 0 | 0 | 0 | 0 | 0 | 0 | 0 | 0 | 0 | 0 | 0 | 0 | 0 |
| 2 | 48:19:6010109 | 0 | 0 | 0 | 0 | 0 | 0 | 0 | 0 | 0 | 0 | 0 | 0 | 0 | 0 | 0 | 0 | 0 | 0 | 0 | 0 |
| 3 | 48:19:6020105 | 0 | 0 | 0 | 0 | 0 | 0 | 0 | 0 | 0 | 0 | 0 | 0 | 0 | 0 | 0 | 0 | 0 | 0 | 0 | 0 |
| 4 | 48:19:6020108 | 0 | 0 | 0 | 0 | 0 | 0 | 0 | 0 | 0 | 0 | 0 | 0 | 0 | 0 | 0 | 0 | 0 | 0 | 0 | 0 |
| 5 | 48:19:6020109 | 0 | 0 | 0 | 0 | 0 | 0 | 0 | 0 | 0 | 0 | 0 | 0 | 0 | 0 | 0 | 0 | 0 | 0 | 0 | 0 |
| 6 | 48:19:6030203 | 0 | 0 | 0 | 0 | 0 | 0 | 0 | 0 | 0 | 0 | 0 | 0 | 0 | 0 | 0 | 0 | 0 | 0 | 0 | 0 |
| 7 | 48:19:6030204 | 0 | 0 | 0 | 0 | 0 | 0 | 0 | 0 | 0 | 0 | 0 | 0 | 0 | 0 | 0 | 0 | 0 | 0 | 0 | 0 |
| 8 | 48:19:6030206 | 0 | 0 | 0 | 0 | 0 | 0 | 0 | 0 | 0 | 0 | 0 | 0 | 0 | 0 | 0 | 0 | 0 | 0 | 0 | 0 |
| 9 | 48:19:6030208 | 0 | 0 | 0 | 0 | 0 | 0 | 0 | 0 | 0 | 0 | 0 | 0 | 0 | 0 | 0 | 0 | 0 | 0 | 0 | 0 |
| 10 | 48:19:6030301 | 0 | 0 | 0 | 0 | 0 | 0 | 0 | 0 | 0 | 0 | 0 | 0 | 0 | 0 | 0 | 0 | 0 | 0 | 0 | 0 |
| 11 | 48:19:6030302 | 0 | 0 | 0 | 0 | 0 | 0 | 0 | 0 | 0 | 0 | 0 | 0 | 0 | 0 | 0 | 0 | 0 | 0 | 0 | 0 |
| 12 | 48:19:6030310 | 0 | 0 | 0 | 0 | 0 | 0 | 0 | 0 | 0 | 0 | 0 | 0 | 0 | 0 | 0 | 0 | 0 | 0 | 0 | 0 |
| 13 | 48:19:6030313 | 0 | 0 | 0 | 0 | 0 | 0 | 0 | 0 | 0 | 0 | 0 | 0 | 0 | 0 | 0 | 0 | 0 | 0 | 0 | 0 |
| 14 | 48:19:6030314 | 0 | 0 | 0 | 0 | 0 | 0 | 0 | 0 | 0 | 0 | 0 | 0 | 0 | 0 | 0 | 0 | 0 | 0 | 0 | 0 |
| 15 | 48:19:6030315 | 0 | 0 | 0 | 0 | 0 | 0 | 0 | 0 | 0 | 0 | 0 | 0 | 0 | 0 | 0 | 0 | 0 | 0 | 0 | 0 |
| 16 | 48:19:6030316 | 0 | 0,26 | 0 | 0 | 0 | 0 | 0 | 0 | 0 | 0 | 0 | 0 | 0 | 0 | 0 | 0 | 0 | 0 | 0 | 0 |
| 17 | 48:19:6030317 | 0 | 0 | 0 | 0 | 0 | 0 | 0 | 0 | 0 | 0 | 0 | 0 | 0 | 0 | 0 | 0 | 0 | 0 | 0 | 0 |
| 18 | 48:19:6030318 | 0 | 0 | 0 | 0 | 0 | 0 | 0 | 0 | 0 | 0 | 0 | 0 | 0 | 0 | 0 | 0 | 0 | 0 | 0 | 0 |
| 19 | 48:19:6030319 | 0 | 0 | 0 | 0 | 0 | 0 | 0 | 0 | 0 | 0 | 0 | 0 | 0 | 0 | 0 | 0 | 0 | 0 | 0 | 0 |
| 20 | 48:19:6030343 | 0 | 0 | 0 | 0 | 0 | 0 | 0 | 0 | 0 | 0 | 0 | 0 | 0 | 0 | 0 | 0 | 0 | 0 | 0 | 0 |
| 21 | 48:19:6030344 | 0 | 0 | 0 | 0 | 0 | 0 | 0 | 0 | 0 | 0 | 0 | 0 | 0 | 0 | 0 | 0 | 0 | 0 | 0 | 0 |
| 22 | 48:19:6030355 | 0 | 0 | 0 | 0 | 0 | 0 | 0 | 0 | 0 | 0 | 0 | 0 | 0 | 0 | 0 | 0 | 0 | 0 | 0 | 0 |
| 23 | 48:19:6030356 | 0 | 0 | 0 | 0 | 0 | 0 | 0 | 0 | 0 | 0 | 0 | 0 | 0 | 0 | 0 | 0 | 0 | 0 | 0 | 0 |
| 24 | 48:19:6040203 | 0 | 0 | 0 | 0 | 0 | 0 | 0 | 0 | 0 | 0 | 0 | 0 | 0 | 0 | 0 | 0 | 0 | 0 | 0 | 0 |
| 25 | 48:19:6050101 | 0 | 0 | 0 | 0 | 0 | 0 | 0 | 0 | 0 | 0 | 0 | 0 | 0 | 0 | 0 | 0 | 0 | 0 | 0 | 0 |
| 26 | 48:19:6050102 | 0 | 0 | 0 | 0 | 0 | 0 | 0 | 0 | 0 | 0 | 0 | 0 | 0 | 0 | 0 | 0 | 0 | 0 | 0 | 0 |
| 27 | 48:19:6050103 | 0 | 0 | 0 | 0 | 0 | 0 | 0 | 0 | 0 | 0 | 0 | 0 | 0 | 0 | 0 | 0 | 0 | 0 | 0 | 0 |
| 28 | 48:19:6050104 | 0 | 0 | 0 | 0 | 0 | 0 | 0 | 0 | 0 | 0 | 0 | 0 | 0 | 0 | 0 | 0 | 0 | 0 | 0 | 0 |
| 29 | 48:19:6050105 | 0 | 0 | 0 | 0 | 0 | 0 | 0 | 0 | 0 | 0 | 0 | 0 | 0 | 0 | 0 | 0 | 0 | 0 | 0 | 0 |
| 30 | 48:19:6060101 | 0 | 0,26 | 0 | 0 | 0 | 0 | 0 | 0 | 0 | 0 | 0 | 0 | 0 | 0 | 0 | 0 | 0 | 0 | 0 | 0 |
| 31 | 48:19:6060102 | 0 | 0 | 0 | 0 | 0 | 0 | 0 | 0 | 0 | 0 | 0 | 0 | 0 | 0 | 0 | 0 | 0 | 0 | 0 | 0 |
| 32 | 48:19:6060126 | 0 | 0 | 0 | 0 | 0 | 0 | 0 | 0 | 0 | 0 | 0 | 0 | 0 | 0 | 0 | 0 | 0 | 0 | 0 | 0 |
| 33 | 48:19:6060127 | 0 | 0 | 0 | 0 | 0 | 0 | 0 | 0 | 0 | 0 | 0 | 0 | 0 | 0 | 0 | 0 | 0 | 0 | 0 | 0 |
| 34 | 48:19:6060130 | 0 | 0 | 0 | 0 | 0 | 0 | 0 | 0 | 0 | 0 | 0 | 0 | 0 | 0 | 0 | 0 | 0 | 0 | 0 | 0 |
| 35 | 48:19:6060131 | 0 | 0 | 0 | 0 | 0 | 0 | 0 | 0 | 0 | 0 | 0 | 0 | 0 | 0 | 0 | 0 | 0 | 0 | 0 | 0 |
| 36 | 48:19:6060201 | 0 | 0 | 0 | 0 | 0 | 0 | 0 | 0 | 0 | 0 | 0 | 0 | 0 | 0 | 0 | 0 | 0 | 0 | 0 | 0 |
| 37 | 48:19:6070121 | 0 | 0 | 0 | 0 | 0 | 0 | 0 | 0 | 0 | 0 | 0 | 0 | 0 | 0 | 0 | 0 | 0 | 0 | 0 | 0 |
| 38 | 48:19:6070131 | 0 | 0 | 0 | 0 | 0 | 0 | 0 | 0 | 0 | 0 | 0 | 0 | 0 | 0 | 0 | 0 | 0 | 0 | 0 | 0 |
| 39 | 48:19:6070132 | 0 | 0 | 0 | 0 | 0 | 0 | 0 | 0 | 0 | 0 | 0 | 0 | 0 | 0 | 0 | 0 | 0 | 0 | 0 | 0 |
| 40 | 48:19:6080101 | 0 | 0 | 0 | 0 | 0 | 0 | 0 | 0 | 0 | 0 | 0 | 0 | 0 | 0 | 0 | 0 | 0 | 0 | 0 | 0 |
| 41 | 48:19:6080102 | 0 | 0 | 0 | 0 | 0 | 0 | 0 | 0 | 0 | 0 | 0 | 0 | 0 | 0 | 0 | 0 | 0 | 0 | 0 | 0 |
| 42 | 48:19:6080103 | 0 | 0 | 0 | 0 | 0 | 0 | 0 | 0 | 0 | 0 | 0 | 0 | 0 | 0 | 0 | 0 | 0 | 0 | 0 | 0 |
| 43 | 48:19:6080104 | 0 | 0 | 0 | 0 | 0 | 0 | 0 | 0 | 0 | 0 | 0 | 0 | 0 | 0 | 0 | 0 | 0 | 0 | 0 | 0 |
| 44 | 48:19:6080105 | 0 | 0 | 0 | 0 | 0 | 0 | 0 | 0 | 0 | 0 | 0 | 0 | 0 | 0 | 0 | 0 | 0 | 0 | 0 | 0 |
| 45 | 48:19:6080106 | 0 | 0 | 0 | 0 | 0 | 0 | 0 | 0 | 0 | 0 | 0 | 0 | 0 | 0 | 0 | 0 | 0 | 0 | 0 | 0 |
| 46 | 48:19:6080107 | 0 | 0 | 0 | 0 | 0 | 0 | 0 | 0 | 0 | 0 | 0 | 0 | 0 | 0 | 0 | 0 | 0 | 0 | 0 | 0 |
| 47 | 48:19:6080108 | 0 | 0 | 0 | 0 | 0 | 0 | 0 | 0 | 0 | 0 | 0 | 0 | 0 | 0 | 0 | 0 | 0 | 0 | 0 | 0 |
| 48 | 48:19:6080109 | 0 | 0 | 0 | 0 | 0 | 0 | 0 | 0 | 0 | 0 | 0 | 0 | 0 | 0 | 0 | 0 | 0 | 0 | 0 | 0 |
| 49 | 48:19:6080110 | 0 | 0 | 0 | 0 | 0 | 0 | 0 | 0 | 0 | 0 | 0 | 0 | 0 | 0 | 0 | 0 | 0 | 0 | 0 | 0 |
| 50 | 48:19:6080111 | 0 | 0 | 0 | 0 | 0 | 0 | 0 | 0 | 0 | 0 | 0 | 0 | 0 | 0 | 0 | 0 | 0 | 0 | 0 | 0 |
| 51 | 48:19:6080201 | 0 | 0 | 0 | 0 | 0 | 0 | 0 | 0 | 0 | 0 | 0 | 0 | 0 | 0 | 0 | 0 | 0 | 0 | 0 | 0 |

| № п/п | Наименование показателей | 2026 | 2027 | 2028 | 2029 | 2030 | 2031 | 2032 | 2033 | 2034 | 2035 | 2036 | 2037 | 2038 | 2039 | 2040 | 2041 | 2042 | 2043 | 2044 | 2045 |
|---|---|---|---|---|---|---|---|---|---|---|---|---|---|---|---|---|---|---|---|---|---|
| 52 | 48:19:6080202 | 0 | 0 | 0 | 0 | 0 | 0 | 0 | 0 | 0 | 0 | 0 | 0 | 0 | 0 | 0 | 0 | 0 | 0 | 0 | 0 |
| 53 | 48:19:6080203 | 0 | 0 | 0 | 0 | 0 | 0 | 0 | 0 | 0 | 0 | 0 | 0 | 0 | 0 | 0 | 0 | 0 | 0 | 0 | 0 |
| 54 | 48:19:6080204 | 0 | 0 | 0 | 0 | 0 | 0 | 0 | 0 | 0 | 0 | 0 | 0 | 0 | 0 | 0 | 0 | 0 | 0 | 0 | 0 |
| 55 | 48:19:6080207 | 0 | 0 | 0 | 0 | 0 | 0 | 0 | 0 | 0 | 0 | 0 | 0 | 0 | 0 | 0 | 0 | 0 | 0 | 0 | 0 |
| 56 | 48:19:6090101 | 0 | 0 | 0 | 0 | 0 | 0 | 0 | 0 | 0 | 0 | 0 | 0 | 0 | 0 | 0 | 0 | 0 | 0 | 0 | 0 |
| 57 | 48:19:6090102 | 0 | 0 | 0 | 0 | 0 | 0 | 0 | 0 | 0 | 0 | 0 | 0 | 0 | 0 | 0 | 0 | 0 | 0 | 0 | 0 |
| 58 | 48:19:6090107 | 0 | 0 | 0 | 0 | 0 | 0 | 0 | 0 | 0 | 0 | 0 | 0 | 0 | 0 | 0 | 0 | 0 | 0 | 0 | 0 |
| 59 | 48:19:6090108 | 0 | 0 | 0 | 0 | 0 | 0 | 0 | 0 | 0 | 0 | 0 | 0 | 0 | 0 | 0 | 0 | 0 | 0 | 0 | 0 |
| 60 | 48:19:6090109 | 0 | 0 | 0 | 0 | 0 | 0 | 0 | 0 | 0 | 0 | 0 | 0 | 0 | 0 | 0 | 0 | 0 | 0 | 0 | 0 |
| 61 | 48:19:6110101 | 0 | 0 | 0 | 0 | 0 | 0 | 0 | 0 | 0 | 0 | 0 | 0 | 0 | 0 | 0 | 0 | 0 | 0 | 0 | 0 |
| 62 | 48:19:6110206 | 0 | 0 | 0 | 0 | 0 | 0 | 0 | 0 | 0 | 0 | 0 | 0 | 0 | 0 | 0 | 0 | 0 | 0 | 0 | 0 |
| 63 | 48:19:6110207 | 0 | 0 | 0 | 0 | 0 | 0 | 0 | 0 | 0 | 0 | 0 | 0 | 0 | 0 | 0 | 0 | 0 | 0 | 0 | 0 |
| 64 | 48:19:6110401 | 0 | 0 | 0 | 0 | 0 | 0 | 0 | 0 | 0 | 0 | 0 | 0 | 0 | 0 | 0 | 0 | 0 | 0 | 0 | 0 |
| 65 | 48:19:6110402 | 0 | 0 | 0 | 0 | 0 | 0 | 0 | 0 | 0 | 0 | 0 | 0 | 0 | 0 | 0 | 0 | 0 | 0 | 0 | 0 |
| 66 | 48:19:6110501 | 0,26 | 0 | 0 | 0 | 0 | 0 | 0 | 0 | 0 | 0 | 0 | 0 | 0 | 0 | 0 | 0 | 0 | 0 | 0 | 0 |
| 67 | 48:19:6130101 | 0 | 0 | 0 | 0 | 0 | 0 | 0 | 0 | 0 | 0 | 0 | 0 | 0 | 0 | 0 | 0 | 0 | 0 | 0 | 0 |
| 68 | 48:19:6130102 | 0 | 0 | 0 | 0 | 0 | 0 | 0 | 0 | 0 | 0 | 0 | 0 | 0 | 0 | 0 | 0 | 0 | 0 | 0 | 0 |
| 69 | 48:19:6130103 | 0 | 0 | 0 | 0 | 0 | 0 | 0 | 0 | 0 | 0 | 0 | 0 | 0 | 0 | 0 | 0 | 0 | 0 | 0 | 0 |
| 70 | 48:19:6130104 | 0 | 0 | 0 | 0 | 0 | 0 | 0 | 0 | 0 | 0 | 0 | 0 | 0 | 0 | 0 | 0 | 0 | 0 | 0 | 0 |
| 71 | 48:19:6130105 | 0 | 0 | 0 | 0 | 0 | 0 | 0 | 0 | 0 | 0 | 0 | 0 | 0 | 0 | 0 | 0 | 0 | 0 | 0 | 0 |
| 72 | 48:19:6130108 | 0 | 0 | 0 | 0 | 0 | 0 | 0 | 0 | 0 | 0 | 0 | 0 | 0 | 0 | 0 | 0 | 0 | 0 | 0 | 0 |
| 73 | 48:19:6130124 | 0 | 0 | 0 | 0 | 0 | 0 | 0 | 0 | 0 | 0 | 0 | 0 | 0 | 0 | 0 | 0 | 0 | 0 | 0 | 0 |
| 74 | 48:19:6130127 | 0 | 0 | 0 | 0 | 0 | 0 | 0 | 0 | 0 | 0 | 0 | 0 | 0 | 0 | 0 | 0 | 0 | 0 | 0 | 0 |
| 75 | 48:19:6130128 | 0 | 0 | 0 | 0 | 0 | 0 | 0 | 0 | 0 | 0 | 0 | 0 | 0 | 0 | 0 | 0 | 0 | 0 | 0 | 0 |
| 76 | 48:19:6140601 | 0 | 0 | 0 | 0 | 0 | 0 | 0 | 0 | 0 | 0 | 0 | 0 | 0 | 0 | 0 | 0 | 0 | 0 | 0 | 0 |
| 77 | 48:19:6140702 | 0 | 0 | 0 | 0 | 0 | 0 | 0 | 0 | 0 | 0 | 0 | 0 | 0 | 0 | 0 | 0 | 0 | 0 | 0 | 0 |
| 78 | 48:19:6140704 | 0 | 0 | 0 | 0 | 0 | 0 | 0 | 0 | 0 | 0 | 0 | 0 | 0 | 0 | 0 | 0 | 0 | 0 | 0 | 0 |
| 79 | 48:19:6141101 | 0 | 0 | 0 | 0 | 0 | 0 | 0 | 0 | 0 | 0 | 0 | 0 | 0 | 0 | 0 | 0 | 0 | 0 | 0 | 0 |
| 80 | 48:19:6150102 | 0 | 0 | 0 | 0 | 0 | 0 | 0 | 0 | 0 | 0 | 0 | 0 | 0 | 0 | 0 | 0 | 0 | 0 | 0 | 0 |
| 81 | 48:19:6150103 | 0 | 0 | 0 | 0 | 0 | 0 | 0 | 0 | 0 | 0 | 0 | 0 | 0 | 0 | 0 | 0 | 0 | 0 | 0 | 0 |
| 82 | 48:19:6150104 | 0 | 0 | 0 | 0 | 0 | 0 | 0 | 0 | 0 | 0 | 0 | 0 | 0 | 0 | 0 | 0 | 0 | 0 | 0 | 0 |
| 83 | 48:19:6150106 | 0 | 0 | 0 | 0 | 0 | 0 | 0 | 0 | 0 | 0 | 0 | 0 | 0 | 0 | 0 | 0 | 0 | 0 | 0 | 0 |
| 84 | 48:19:6150108 | 0 | 0 | 0 | 0 | 0 | 0 | 0 | 0 | 0 | 0 | 0 | 0 | 0 | 0 | 0 | 0 | 0 | 0 | 0 | 0 |
| 85 | 48:19:6150109 | 0 | 0 | 0 | 0 | 0 | 0 | 0 | 0 | 0 | 0 | 0 | 0 | 0 | 0 | 0 | 0 | 0 | 0 | 0 | 0 |
| 86 | 48:19:6150110 | 0 | 0 | 0 | 0 | 0 | 0 | 0 | 0 | 0 | 0 | 0 | 0 | 0 | 0 | 0 | 0 | 0 | 0 | 0 | 0 |
| 87 | 48:19:6150111 | 0 | 0 | 0 | 0 | 0 | 0 | 0 | 0 | 0 | 0 | 0 | 0 | 0 | 0 | 0 | 0 | 0 | 0 | 0 | 0 |
| 88 | 48:19:6150112 | 0 | 0 | 0 | 0 | 0 | 0 | 0 | 0 | 0 | 0 | 0 | 0 | 0 | 0 | 0 | 0 | 0 | 0 | 0 | 0 |
| 89 | 48:19:6150113 | 0 | 0 | 0 | 0 | 0 | 0 | 0 | 0 | 0 | 0 | 0 | 0 | 0 | 0 | 0 | 0 | 0 | 0 | 0 | 0 |
| 90 | 48:19:6150114 | 0 | 0 | 0 | 0 | 0 | 0 | 0 | 0 | 0 | 0 | 0 | 0 | 0 | 0 | 0 | 0 | 0 | 0 | 0 | 0 |
| 91 | 48:19:6150115 | 0 | 0 | 0 | 0 | 0 | 0 | 0 | 0 | 0 | 0 | 0 | 0 | 0 | 0 | 0 | 0 | 0 | 0 | 0 | 0 |
| 92 | 48:19:6150116 | 0 | 0 | 0 | 0 | 0 | 0 | 0 | 0 | 0 | 0 | 0 | 0 | 0 | 0 | 0 | 0 | 0 | 0 | 0 | 0 |
| 93 | 48:19:6150117 | 0 | 0 | 0 | 0 | 0 | 0 | 0 | 0 | 0 | 0 | 0 | 0 | 0 | 0 | 0 | 0 | 0 | 0 | 0 | 0 |
| 94 | 48:19:6150118 | 0 | 0 | 0 | 0 | 0 | 0 | 0 | 0 | 0 | 0 | 0 | 0 | 0 | 0 | 0 | 0 | 0 | 0 | 0 | 0 |
| 95 | 48:19:6150119 | 0 | 0 | 0 | 0 | 0 | 0 | 0 | 0 | 0 | 0 | 0 | 0 | 0 | 0 | 0 | 0 | 0 | 0 | 0 | 0 |
| 96 | 48:19:6160101 | 0 | 0 | 0 | 0 | 0 | 0 | 0 | 0 | 0 | 0 | 0 | 0 | 0 | 0 | 0 | 0 | 0 | 0 | 0 | 0 |
| 97 | 48:19:6160105 | 0 | 0 | 0 | 0 | 0 | 0 | 0 | 0 | 0 | 0 | 0 | 0 | 0 | 0 | 0 | 0 | 0 | 0 | 0 | 0 |
| 98 | 48:19:6160106 | 0 | 0 | 0 | 0 | 0 | 0 | 0 | 0 | 0 | 0 | 0 | 0 | 0 | 0 | 0 | 0 | 0 | 0 | 0 | 0 |
| 99 | 48:19:6160107 | 0 | 0 | 0 | 0 | 0 | 0 | 0 | 0 | 0 | 0 | 0 | 0 | 0 | 0 | 0 | 0 | 0 | 0 | 0 | 0 |
| 100 | 48:19:6160108 | 0 | 0 | 0 | 0 | 0 | 0 | 0 | 0 | 0 | 0 | 0 | 0 | 0 | 0 | 0 | 0 | 0 | 0 | 0 | 0 |
| 101 | 48:19:6160109 | 0 | 0 | 0 | 0 | 0 | 0 | 0 | 0 | 0 | 0 | 0 | 0 | 0 | 0 | 0 | 0 | 0 | 0 | 0 | 0 |
| 102 | 48:19:6160110 | 0 | 0 | 0 | 0 | 0 | 0 | 0 | 0 | 0 | 0 | 0 | 0 | 0 | 0 | 0 | 0 | 0 | 0 | 0 | 0 |
| 103 | 48:19:6160111 | 0 | 0 | 0 | 0 | 0 | 0 | 0 | 0 | 0 | 0 | 0 | 0 | 0 | 0 | 0 | 0 | 0 | 0 | 0 | 0 |
| 104 | 48:19:6160112 | 0 | 0 | 0 | 0 | 0 | 0 | 0 | 0 | 0 | 0 | 0 | 0 | 0 | 0 | 0 | 0 | 0 | 0 | 0 | 0 |
| 105 | 48:19:6160113 | 0 | 0 | 0 | 0 | 0 | 0 | 0 | 0 | 0 | 0 | 0 | 0 | 0 | 0 | 0 | 0 | 0 | 0 | 0 | 0 |
| 106 | 48:19:6160114 | 0 | 0 | 0 | 0 | 0 | 0 | 0 | 0 | 0 | 0 | 0 | 0 | 0 | 0 | 0 | 0 | 0 | 0 | 0 | 0 |
| 107 | 48:19:6160115 | 0 | 0 | 0 | 0 | 0 | 0 | 0 | 0 | 0 | 0 | 0 | 0 | 0 | 0 | 0 | 0 | 0 | 0 | 0 | 0 |
| 108 | 48:19:6160120 | 0 | 0 | 0 | 0 | 0 | 0 | 0 | 0 | 0 | 0 | 0 | 0 | 0 | 0 | 0 | 0 | 0 | 0 | 0 | 0 |
| 109 | 48:19:6170102 | 0 | 0 | 0 | 0 | 0 | 0 | 0 | 0 | 0 | 0 | 0 | 0 | 0 | 0 | 0 | 0 | 0 | 0 | 0 | 0 |
| 110 | 48:19:6170103 | 0 | 0 | 0 | 0 | 0 | 0 | 0 | 0 | 0 | 0 | 0 | 0 | 0 | 0 | 0 | 0 | 0 | 0 | 0 | 0 |
| 111 | 48:19:6170104 | 0 | 0 | 0 | 0 | 0 | 0 | 0 | 0 | 0 | 0 | 0 | 0 | 0 | 0 | 0 | 0 | 0 | 0 | 0 | 0 |
| 112 | 48:19:6170107 | 0 | 0 | 0 | 0 | 0 | 0 | 0 | 0 | 0 | 0 | 0 | 0 | 0 | 0 | 0 | 0 | 0 | 0 | 0 | 0 |
| 113 | 48:19:6170108 | 0 | 0 | 0 | 0 | 0 | 0 | 0 | 0 | 0 | 0 | 0 | 0 | 0 | 0 | 0 | 0 | 0 | 0 | 0 | 0 |
| 114 | 48:19:6170109 | 0 | 0 | 0 | 0 | 0 | 0 | 0 | 0 | 0 | 0 | 0 | 0 | 0 | 0 | 0 | 0 | 0 | 0 | 0 | 0 |

| № п/п | Наименование показателей | 2026 | 2027 | 2028 | 2029 | 2030 | 2031 | 2032 | 2033 | 2034 | 2035 | 2036 | 2037 | 2038 | 2039 | 2040 | 2041 | 2042 | 2043 | 2044 | 2045 |
|---|---|---|---|---|---|---|---|---|---|---|---|---|---|---|---|---|---|---|---|---|---|
| 115 | 48:19:6170110 | 0 | 0 | 0 | 0 | 0 | 0 | 0 | 0 | 0 | 0 | 0 | 0 | 0 | 0 | 0 | 0 | 0 | 0 | 0 | 0 |
| 116 | 48:19:6170111 | 0 | 0 | 0 | 0 | 0 | 0 | 0 | 0 | 0 | 0 | 0 | 0 | 0 | 0 | 0 | 0 | 0 | 0 | 0 | 0 |
| 117 | 48:19:6170115 | 0 | 0 | 0 | 0 | 0 | 0 | 0 | 0 | 0 | 0 | 0 | 0 | 0 | 0 | 0 | 0 | 0 | 0 | 0 | 0 |
| 118 | 48:19:6170117 | 0 | 0 | 0 | 0 | 0 | 0 | 0 | 0 | 0 | 0 | 0 | 0 | 0 | 0 | 0 | 0 | 0 | 0 | 0 | 0 |
| 119 | 48:19:6170118 | 0 | 0 | 0 | 0 | 0 | 0 | 0 | 0 | 0 | 0 | 0 | 0 | 0 | 0 | 0 | 0 | 0 | 0 | 0 | 0 |
| 120 | 48:19:6170122 | 0 | 0 | 0 | 0 | 0 | 0 | 0 | 0 | 0 | 0 | 0 | 0 | 0 | 0 | 0 | 0 | 0 | 0 | 0 | 0 |
| 121 | 48:19:6190102 | 0 | 0 | 0 | 0 | 0 | 0 | 0 | 0 | 0 | 0 | 0 | 0 | 0 | 0 | 0 | 0 | 0 | 0 | 0 | 0 |
| 122 | 48:19:6190118 | 0 | 0 | 0 | 0 | 0 | 0 | 0 | 0 | 0 | 0 | 0 | 0 | 0 | 0 | 0 | 0 | 0 | 0 | 0 | 0 |
| 123 | 48:19:6190120 | 0 | 0 | 0 | 0 | 0 | 0 | 0 | 0 | 0 | 0 | 0 | 0 | 0 | 0 | 0 | 0 | 0 | 0 | 0 | 0 |
| 124 | 48:19:6200229 | 0 | 0 | 0 | 0 | 0 | 0 | 0 | 0 | 0 | 0 | 0 | 0 | 0 | 0 | 0 | 0 | 0 | 0 | 0 | 0 |
| 125 | 48:19:6200238 | 0 | 0 | 0 | 0 | 0 | 0 | 0 | 0 | 0 | 0 | 0 | 0 | 0 | 0 | 0 | 0 | 0 | 0 | 0 | 0 |
| 126 | 48:19:6220213 | 0 | 0 | 0 | 0 | 0 | 0 | 0 | 0 | 0 | 0 | 0 | 0 | 0 | 0 | 0 | 0 | 0 | 0 | 0 | 0 |
| 127 | 48:19:6220220 | 0 | 0 | 0 | 0 | 0 | 0 | 0 | 0 | 0 | 0 | 0 | 0 | 0 | 0 | 0 | 0 | 0 | 0 | 0 | 0 |
| 128 | 48:19:6240110 | 0 | 0 | 0 | 0 | 0 | 0 | 0 | 0 | 0 | 0 | 0 | 0 | 0 | 0 | 0 | 0 | 0 | 0 | 0 | 0 |
| 129 | 48:19:6240116 | 0 | 0 | 0 | 0 | 0 | 0 | 0 | 0 | 0 | 0 | 0 | 0 | 0 | 0 | 0 | 0 | 0 | 0 | 0 | 0 |
| 130 | 48:19:6270102 | 0 | 0 | 0 | 0 | 0 | 0 | 0 | 0 | 0 | 0 | 0 | 0 | 0 | 0 | 0 | 0 | 0 | 0 | 0 | 0 |
| 131 | 48:19:6270104 | 0 | 0 | 0 | 0 | 0 | 0 | 0 | 0 | 0 | 0 | 0 | 0 | 0 | 0 | 0 | 0 | 0 | 0 | 0 | 0 |
| 132 | 48:19:6270107 | 0 | 0 | 0 | 0 | 0 | 0 | 0 | 0 | 0 | 0 | 0 | 0 | 0 | 0 | 0 | 0 | 0 | 0 | 0 | 0 |
| 133 | 48:19:6280103 | 0 | 0 | 0 | 0 | 0 | 0 | 0 | 0 | 0 | 0 | 0 | 0 | 0 | 0 | 0 | 0 | 0 | 0 | 0 | 0 |
| 134 | 48:19:6280104 | 0 | 0 | 0 | 0 | 0 | 0 | 0 | 0 | 0 | 0 | 0 | 0 | 0 | 0 | 0 | 0 | 0 | 0 | 0 | 0 |
| 135 | 48:19:6280105 | 0 | 0 | 0 | 0 | 0 | 0 | 0 | 0 | 0 | 0 | 0 | 0 | 0 | 0 | 0 | 0 | 0 | 0 | 0 | 0 |
| 136 | 48:19:6290120 | 0 | 0 | 0 | 0 | 0 | 0 | 0 | 0 | 0 | 0 | 0 | 0 | 0 | 0 | 0 | 0 | 0 | 0 | 0 | 0 |
| 137 | 48:19:6310109 | 0 | 0 | 0 | 0 | 0 | 0 | 0 | 0 | 0 | 0 | 0 | 0 | 0 | 0 | 0 | 0 | 0 | 0 | 0 | 0 |
| 138 | 48:19:6310111 | 0 | 0 | 0 | 0 | 0 | 0 | 0 | 0 | 0 | 0 | 0 | 0 | 0 | 0 | 0 | 0 | 0 | 0 | 0 | 0 |
| 139 | 48:19:6310112 | 0 | 0 | 0 | 0 | 0 | 0 | 0 | 0 | 0 | 0 | 0 | 0 | 0 | 0 | 0 | 0 | 0 | 0 | 0 | 0 |
| 140 | 48:19:6310114 | 0 | 0 | 0 | 0 | 0 | 0 | 0 | 0 | 0 | 0 | 0 | 0 | 0 | 0 | 0 | 0 | 0 | 0 | 0 | 0 |
| 141 | 48:19:6310116 | 0 | 0 | 0 | 0 | 0 | 0 | 0 | 0 | 0 | 0 | 0 | 0 | 0 | 0 | 0 | 0 | 0 | 0 | 0 | 0 |
| 142 | 48:19:6310118 | 0 | 0 | 0 | 0 | 0 | 0 | 0 | 0 | 0 | 0 | 0 | 0 | 0 | 0 | 0 | 0 | 0 | 0 | 0 | 0 |
| 143 | 48:19:6310120 | 0 | 0 | 0 | 0 | 0 | 0 | 0 | 0 | 0 | 0 | 0 | 0 | 0 | 0 | 0 | 0 | 0 | 0 | 0 | 0 |
| 144 | 48:19:6310122 | 0 | 0 | 0 | 0 | 0 | 0 | 0 | 0 | 0 | 0 | 0 | 0 | 0 | 0 | 0 | 0 | 0 | 0 | 0 | 0 |
| 145 | 48:19:6310123 | 0 | 0 | 0 | 0 | 0 | 0 | 0 | 0 | 0 | 0 | 0 | 0 | 0 | 0 | 0 | 0 | 0 | 0 | 0 | 0 |
| 146 | 48:19:6310124 | 0 | 0 | 0 | 0 | 0 | 0 | 0 | 0 | 0 | 0 | 0 | 0 | 0 | 0 | 0 | 0 | 0 | 0 | 0 | 0 |
| 147 | 48:19:6310129 | 0 | 0 | 0 | 0 | 0 | 0 | 0 | 0 | 0 | 0 | 0 | 0 | 0 | 0 | 0 | 0 | 0 | 0 | 0 | 0 |
| 148 | 48:19:6310130 | 0 | 0 | 0 | 0 | 0 | 0 | 0 | 0 | 0 | 0 | 0 | 0 | 0 | 0 | 0 | 0 | 0 | 0 | 0 | 0 |
| 149 | 48:19:6320103 | 0 | 0 | 0 | 0 | 0 | 0 | 0 | 0 | 0 | 0 | 0 | 0 | 0 | 0 | 0 | 0 | 0 | 0 | 0 | 0 |
| 150 | 48:19:6320104 | 0 | 0 | 0 | 0 | 0 | 0 | 0 | 0 | 0 | 0 | 0 | 0 | 0 | 0 | 0 | 0 | 0 | 0 | 0 | 0 |
| 151 | 48:19:6320105 | 0 | 0 | 0 | 0 | 0 | 0 | 0 | 0 | 0 | 0 | 0 | 0 | 0 | 0 | 0 | 0 | 0 | 0 | 0 | 0 |
| 152 | 48:19:6320106 | 0 | 0 | 0 | 0 | 0 | 0 | 0 | 0 | 0 | 0 | 0 | 0 | 0 | 0 | 0 | 0 | 0 | 0 | 0 | 0 |
| 153 | 48:19:6320107 | 0 | 0 | 0 | 0 | 0 | 0 | 0 | 0 | 0 | 0 | 0 | 0 | 0 | 0 | 0 | 0 | 0 | 0 | 0 | 0 |
| 154 | 48:19:6330106 | 0 | 0 | 0 | 0 | 0 | 0 | 0 | 0 | 0 | 0 | 0 | 0 | 0 | 0 | 0 | 0 | 0 | 0 | 0 | 0 |
| 155 | 48:19:6330111 | 0 | 0 | 0 | 0 | 0 | 0 | 0 | 0 | 0 | 0 | 0 | 0 | 0 | 0 | 0 | 0 | 0 | 0 | 0 | 0 |
| 156 | 48:19:6330113 | 0 | 0 | 0 | 0 | 0 | 0 | 0 | 0 | 0 | 0 | 0 | 0 | 0 | 0 | 0 | 0 | 0 | 0 | 0 | 0 |
| 157 | 48:19:6340101 | 0 | 0 | 0 | 0 | 0 | 0 | 0 | 0 | 0 | 0 | 0 | 0 | 0 | 0 | 0 | 0 | 0 | 0 | 0 | 0 |
| 158 | 48:19:6340104 | 0 | 0 | 0 | 0 | 0 | 0 | 0 | 0 | 0 | 0 | 0 | 0 | 0 | 0 | 0 | 0 | 0 | 0 | 0 | 0 |
| 159 | 48:19:6340109 | 0 | 0 | 0 | 0 | 0 | 0 | 0 | 0 | 0 | 0 | 0 | 0 | 0 | 0 | 0 | 0 | 0 | 0 | 0 | 0 |
| 160 | 48:19:6350103 | 0 | 0 | 0 | 0 | 0 | 0 | 0 | 0 | 0 | 0 | 0 | 0 | 0 | 0 | 0 | 0 | 0 | 0 | 0 | 0 |
| 161 | 48:19:6350104 | 0 | 0 | 0 | 0 | 0 | 0 | 0 | 0 | 0 | 0 | 0 | 0 | 0 | 0 | 0 | 0 | 0 | 0 | 0 | 0 |
| 162 | 48:19:6350107 | 0 | 0 | 0 | 0 | 0 | 0 | 0 | 0 | 0 | 0 | 0 | 0 | 0 | 0 | 0 | 0 | 0 | 0 | 0 | 0 |
| 163 | 48:19:6350111 | 0 | 0 | 0 | 0 | 0 | 0 | 0 | 0 | 0 | 0 | 0 | 0 | 0 | 0 | 0 | 0 | 0 | 0 | 0 | 0 |
| 164 | 48:19:6360101 | 0 | 0 | 0 | 0 | 0 | 0 | 0 | 0 | 0 | 0 | 0 | 0 | 0 | 0 | 0 | 0 | 0 | 0 | 0 | 0 |
| 165 | 48:19:6360102 | 0 | 0 | 0 | 0 | 0 | 0 | 0 | 0 | 0 | 0 | 0 | 0 | 0 | 0 | 0 | 0 | 0 | 0 | 0 | 0 |
| 166 | 48:19:6360113 | 0 | 0 | 0 | 0 | 0 | 0 | 0 | 0 | 0 | 0 | 0 | 0 | 0 | 0 | 0 | 0 | 0 | 0 | 0 | 0 |
| 167 | 48:19:6360117 | 0 | 0 | 0 | 0 | 0 | 0 | 0 | 0 | 0 | 0 | 0 | 0 | 0 | 0 | 0 | 0 | 0 | 0 | 0 | 0 |
| 168 | 48:19:6360120 | 0 | 0 | 0 | 0 | 0 | 0 | 0 | 0 | 0 | 0 | 0 | 0 | 0 | 0 | 0 | 0 | 0 | 0 | 0 | 0 |
| 169 | 48:19:6360122 | 0 | 0 | 0 | 0 | 0 | 0 | 0 | 0 | 0 | 0 | 0 | 0 | 0 | 0 | 0 | 0 | 0 | 0 | 0 | 0 |
| 170 | 48:19:6360127 | 0 | 0 | 0 | 0 | 0 | 0 | 0 | 0 | 0 | 0 | 0 | 0 | 0 | 0 | 0 | 0 | 0 | 0 | 0 | 0 |
| 171 | 48:19:6380114 | 0 | 0 | 0 | 0 | 0 | 0 | 0 | 0 | 0 | 0 | 0 | 0 | 0 | 0 | 0 | 0 | 0 | 0 | 0 | 0 |
| 172 | 48:19:6390103 | 0 | 0 | 0 | 0 | 0 | 0 | 0 | 0 | 0 | 0 | 0 | 0 | 0 | 0 | 0 | 0 | 0 | 0 | 0 | 0 |

**Таблица 1.8 – Прогнозы приростов тепловых нагрузок по кадастровым кварталам г. Елец в зданиях общественно-делового фонда, Гкал/ч**

| № п/п | Наименование показателей | 2026 | 2027 | 2028 | 2029 | 2030 | 2031 | 2032 | 2033 | 2034 | 2035 | 2036 | 2037 | 2038 | 2039 | 2040 | 2041 | 2042 | 2043 | 2044 | 2045 |
|---|---|---|---|---|---|---|---|---|---|---|---|---|---|---|---|---|---|---|---|---|---|
| | Прирост потребления тепловой энергии на отопление, вентиляцию и горячее водоснабжение | 0,41 | 0,09 | 0 | 0 | 0 | 0 | 0 | 0 | 0 | 0,17 | 0 | 0 | 0 | 0 | 0 | 0 | 0 | 0 | 0 | 0 |
| | то же накопительным итогом, в том числе: | 0,41 | 0,5 | 0,5 | 0,5 | 0,5 | 0,5 | 0,5 | 0,5 | 0,5 | 0,67 | 0,67 | 0,67 | 0,67 | 0,67 | 0,67 | 0,67 | 0,67 | 0,67 | 0,67 | 0,67 |
| | отопление | 0,28 | 0,34 | 0,34 | 0,34 | 0,34 | 0,34 | 0,34 | 0,34 | 0,34 | 0,46 | 0,46 | 0,46 | 0,46 | 0,46 | 0,46 | 0,46 | 0,46 | 0,46 | 0,46 | 0,46 |
| | вентиляция | | | | | | | | | | | | | | | | | | | | |
| | горячее водоснабжение | 0,13 | 0,16 | 0,16 | 0,16 | 0,16 | 0,16 | 0,16 | 0,16 | 0,16 | 0,21 | 0,21 | 0,21 | 0,21 | 0,21 | 0,21 | 0,21 | 0,21 | 0,21 | 0,21 | 0,21 |
| | В зданиях общественно-делового фонда, в том числе по кадастровым кварталам | 0,41 | 0,09 | 0 | 0 | 0 | 0 | 0 | 0 | 0 | 0,17 | 0 | 0 | 0 | 0 | 0 | 0 | 0 | 0 | 0 | 0 |
| 1 | 48:19:0020201 | 0 | 0 | 0 | 0 | 0 | 0 | 0 | 0 | 0 | 0 | 0 | 0 | 0 | 0 | 0 | 0 | 0 | 0 | 0 | 0 |
| 2 | 48:19:6010109 | 0 | 0 | 0 | 0 | 0 | 0 | 0 | 0 | 0 | 0 | 0 | 0 | 0 | 0 | 0 | 0 | 0 | 0 | 0 | 0 |
| 3 | 48:19:6020105 | 0 | 0 | 0 | 0 | 0 | 0 | 0 | 0 | 0 | 0 | 0 | 0 | 0 | 0 | 0 | 0 | 0 | 0 | 0 | 0 |
| 4 | 48:19:6020108 | 0 | 0 | 0 | 0 | 0 | 0 | 0 | 0 | 0 | 0 | 0 | 0 | 0 | 0 | 0 | 0 | 0 | 0 | 0 | 0 |
| 5 | 48:19:6020109 | 0 | 0 | 0 | 0 | 0 | 0 | 0 | 0 | 0 | 0 | 0 | 0 | 0 | 0 | 0 | 0 | 0 | 0 | 0 | 0 |
| 6 | 48:19:6030203 | 0 | 0 | 0 | 0 | 0 | 0 | 0 | 0 | 0 | 0 | 0 | 0 | 0 | 0 | 0 | 0 | 0 | 0 | 0 | 0 |
| 7 | 48:19:6030204 | 0 | 0 | 0 | 0 | 0 | 0 | 0 | 0 | 0 | 0 | 0 | 0 | 0 | 0 | 0 | 0 | 0 | 0 | 0 | 0 |
| 8 | 48:19:6030206 | 0 | 0 | 0 | 0 | 0 | 0 | 0 | 0 | 0 | 0 | 0 | 0 | 0 | 0 | 0 | 0 | 0 | 0 | 0 | 0 |
| 9 | 48:19:6030208 | 0 | 0 | 0 | 0 | 0 | 0 | 0 | 0 | 0 | 0 | 0 | 0 | 0 | 0 | 0 | 0 | 0 | 0 | 0 | 0 |
| 10 | 48:19:6030301 | 0 | 0 | 0 | 0 | 0 | 0 | 0 | 0 | 0 | 0 | 0 | 0 | 0 | 0 | 0 | 0 | 0 | 0 | 0 | 0 |
| 11 | 48:19:6030302 | 0 | 0 | 0 | 0 | 0 | 0 | 0 | 0 | 0 | 0 | 0 | 0 | 0 | 0 | 0 | 0 | 0 | 0 | 0 | 0 |
| 12 | 48:19:6030310 | 0 | 0 | 0 | 0 | 0 | 0 | 0 | 0 | 0 | 0 | 0 | 0 | 0 | 0 | 0 | 0 | 0 | 0 | 0 | 0 |
| 13 | 48:19:6030313 | 0 | 0 | 0 | 0 | 0 | 0 | 0 | 0 | 0 | 0 | 0 | 0 | 0 | 0 | 0 | 0 | 0 | 0 | 0 | 0 |
| 14 | 48:19:6030314 | 0 | 0 | 0 | 0 | 0 | 0 | 0 | 0 | 0 | 0 | 0 | 0 | 0 | 0 | 0 | 0 | 0 | 0 | 0 | 0 |
| 15 | 48:19:6030315 | 0 | 0 | 0 | 0 | 0 | 0 | 0 | 0 | 0 | 0 | 0 | 0 | 0 | 0 | 0 | 0 | 0 | 0 | 0 | 0 |
| 16 | 48:19:6030316 | 0 | 0 | 0 | 0 | 0 | 0 | 0 | 0 | 0 | 0 | 0 | 0 | 0 | 0 | 0 | 0 | 0 | 0 | 0 | 0 |
| 17 | 48:19:6030317 | 0 | 0 | 0 | 0 | 0 | 0 | 0 | 0 | 0 | 0 | 0 | 0 | 0 | 0 | 0 | 0 | 0 | 0 | 0 | 0 |
| 18 | 48:19:6030318 | 0 | 0 | 0 | 0 | 0 | 0 | 0 | 0 | 0 | 0 | 0 | 0 | 0 | 0 | 0 | 0 | 0 | 0 | 0 | 0 |
| 19 | 48:19:6030319 | 0 | 0 | 0 | 0 | 0 | 0 | 0 | 0 | 0 | 0 | 0 | 0 | 0 | 0 | 0 | 0 | 0 | 0 | 0 | 0 |
| 20 | 48:19:6030343 | 0 | 0 | 0 | 0 | 0 | 0 | 0 | 0 | 0 | 0 | 0 | 0 | 0 | 0 | 0 | 0 | 0 | 0 | 0 | 0 |
| 21 | 48:19:6030344 | 0 | 0 | 0 | 0 | 0 | 0 | 0 | 0 | 0 | 0 | 0 | 0 | 0 | 0 | 0 | 0 | 0 | 0 | 0 | 0 |
| 22 | 48:19:6030355 | 0 | 0 | 0 | 0 | 0 | 0 | 0 | 0 | 0 | 0 | 0 | 0 | 0 | 0 | 0 | 0 | 0 | 0 | 0 | 0 |
| 23 | 48:19:6030356 | 0 | 0 | 0 | 0 | 0 | 0 | 0 | 0 | 0 | 0 | 0 | 0 | 0 | 0 | 0 | 0 | 0 | 0 | 0 | 0 |
| 24 | 48:19:6040203 | 0 | 0 | 0 | 0 | 0 | 0 | 0 | 0 | 0 | 0 | 0 | 0 | 0 | 0 | 0 | 0 | 0 | 0 | 0 | 0 |
| 25 | 48:19:6050101 | 0 | 0 | 0 | 0 | 0 | 0 | 0 | 0 | 0 | 0 | 0 | 0 | 0 | 0 | 0 | 0 | 0 | 0 | 0 | 0 |
| 26 | 48:19:6050102 | 0 | 0 | 0 | 0 | 0 | 0 | 0 | 0 | 0 | 0 | 0 | 0 | 0 | 0 | 0 | 0 | 0 | 0 | 0 | 0 |
| 27 | 48:19:6050103 | 0 | 0 | 0 | 0 | 0 | 0 | 0 | 0 | 0 | 0 | 0 | 0 | 0 | 0 | 0 | 0 | 0 | 0 | 0 | 0 |
| 28 | 48:19:6050104 | 0 | 0 | 0 | 0 | 0 | 0 | 0 | 0 | 0 | 0 | 0 | 0 | 0 | 0 | 0 | 0 | 0 | 0 | 0 | 0 |
| 29 | 48:19:6050105 | 0 | 0 | 0 | 0 | 0 | 0 | 0 | 0 | 0 | 0 | 0 | 0 | 0 | 0 | 0 | 0 | 0 | 0 | 0 | 0 |
| 30 | 48:19:6060101 | 0 | 0 | 0 | 0 | 0 | 0 | 0 | 0 | 0 | 0 | 0 | 0 | 0 | 0 | 0 | 0 | 0 | 0 | 0 | 0 |
| 31 | 48:19:6060102 | 0 | 0 | 0 | 0 | 0 | 0 | 0 | 0 | 0 | 0 | 0 | 0 | 0 | 0 | 0 | 0 | 0 | 0 | 0 | 0 |
| 32 | 48:19:6060126 | 0,2 | 0 | 0 | 0 | 0 | 0 | 0 | 0 | 0 | 0 | 0 | 0 | 0 | 0 | 0 | 0 | 0 | 0 | 0 | 0 |
| 33 | 48:19:6060127 | 0 | 0 | 0 | 0 | 0 | 0 | 0 | 0 | 0 | 0 | 0 | 0 | 0 | 0 | 0 | 0 | 0 | 0 | 0 | 0 |
| 34 | 48:19:6060130 | 0 | 0 | 0 | 0 | 0 | 0 | 0 | 0 | 0 | 0 | 0 | 0 | 0 | 0 | 0 | 0 | 0 | 0 | 0 | 0 |
| 35 | 48:19:6060131 | 0 | 0 | 0 | 0 | 0 | 0 | 0 | 0 | 0 | 0 | 0 | 0 | 0 | 0 | 0 | 0 | 0 | 0 | 0 | 0 |
| 36 | 48:19:6060201 | 0 | 0 | 0 | 0 | 0 | 0 | 0 | 0 | 0 | 0 | 0 | 0 | 0 | 0 | 0 | 0 | 0 | 0 | 0 | 0 |
| 37 | 48:19:6070121 | 0 | 0 | 0 | 0 | 0 | 0 | 0 | 0 | 0 | 0 | 0 | 0 | 0 | 0 | 0 | 0 | 0 | 0 | 0 | 0 |
| 38 | 48:19:6070131 | 0 | 0 | 0 | 0 | 0 | 0 | 0 | 0 | 0 | 0 | 0 | 0 | 0 | 0 | 0 | 0 | 0 | 0 | 0 | 0 |
| 39 | 48:19:6070132 | 0 | 0 | 0 | 0 | 0 | 0 | 0 | 0 | 0 | 0 | 0 | 0 | 0 | 0 | 0 | 0 | 0 | 0 | 0 | 0 |
| 40 | 48:19:6080101 | 0 | 0 | 0 | 0 | 0 | 0 | 0 | 0 | 0 | 0 | 0 | 0 | 0 | 0 | 0 | 0 | 0 | 0 | 0 | 0 |
| 41 | 48:19:6080102 | 0 | 0 | 0 | 0 | 0 | 0 | 0 | 0 | 0 | 0 | 0 | 0 | 0 | 0 | 0 | 0 | 0 | 0 | 0 | 0 |
| 42 | 48:19:6080103 | 0 | 0 | 0 | 0 | 0 | 0 | 0 | 0 | 0 | 0 | 0 | 0 | 0 | 0 | 0 | 0 | 0 | 0 | 0 | 0 |
| 43 | 48:19:6080104 | 0 | 0 | 0 | 0 | 0 | 0 | 0 | 0 | 0 | 0 | 0 | 0 | 0 | 0 | 0 | 0 | 0 | 0 | 0 | 0 |
| 44 | 48:19:6080105 | 0 | 0 | 0 | 0 | 0 | 0 | 0 | 0 | 0 | 0 | 0 | 0 | 0 | 0 | 0 | 0 | 0 | 0 | 0 | 0 |
| 45 | 48:19:6080106 | 0 | 0 | 0 | 0 | 0 | 0 | 0 | 0 | 0 | 0 | 0 | 0 | 0 | 0 | 0 | 0 | 0 | 0 | 0 | 0 |
| 46 | 48:19:6080107 | 0 | 0 | 0 | 0 | 0 | 0 | 0 | 0 | 0 | 0 | 0 | 0 | 0 | 0 | 0 | 0 | 0 | 0 | 0 | 0 |
| 47 | 48:19:6080108 | 0 | 0 | 0 | 0 | 0 | 0 | 0 | 0 | 0 | 0 | 0 | 0 | 0 | 0 | 0 | 0 | 0 | 0 | 0 | 0 |
| 48 | 48:19:6080109 | 0 | 0 | 0 | 0 | 0 | 0 | 0 | 0 | 0 | 0 | 0 | 0 | 0 | 0 | 0 | 0 | 0 | 0 | 0 | 0 |
| 49 | 48:19:6080110 | 0 | 0 | 0 | 0 | 0 | 0 | 0 | 0 | 0 | 0 | 0 | 0 | 0 | 0 | 0 | 0 | 0 | 0 | 0 | 0 |

| № п/п | Наименование показателей | 2026 | 2027 | 2028 | 2029 | 2030 | 2031 | 2032 | 2033 | 2034 | 2035 | 2036 | 2037 | 2038 | 2039 | 2040 | 2041 | 2042 | 2043 | 2044 | 2045 |
|---|---|---|---|---|---|---|---|---|---|---|---|---|---|---|---|---|---|---|---|---|---|
| 50 | 48:19:6080111 | 0 | 0 | 0 | 0 | 0 | 0 | 0 | 0 | 0 | 0 | 0 | 0 | 0 | 0 | 0 | 0 | 0 | 0 | 0 | 0 |
| 51 | 48:19:6080201 | 0 | 0 | 0 | 0 | 0 | 0 | 0 | 0 | 0 | 0 | 0 | 0 | 0 | 0 | 0 | 0 | 0 | 0 | 0 | 0 |
| 52 | 48:19:6080202 | 0 | 0 | 0 | 0 | 0 | 0 | 0 | 0 | 0 | 0 | 0 | 0 | 0 | 0 | 0 | 0 | 0 | 0 | 0 | 0 |
| 53 | 48:19:6080203 | 0 | 0 | 0 | 0 | 0 | 0 | 0 | 0 | 0 | 0 | 0 | 0 | 0 | 0 | 0 | 0 | 0 | 0 | 0 | 0 |
| 54 | 48:19:6080204 | 0 | 0 | 0 | 0 | 0 | 0 | 0 | 0 | 0 | 0 | 0 | 0 | 0 | 0 | 0 | 0 | 0 | 0 | 0 | 0 |
| 55 | 48:19:6080207 | 0 | 0 | 0 | 0 | 0 | 0 | 0 | 0 | 0 | 0 | 0 | 0 | 0 | 0 | 0 | 0 | 0 | 0 | 0 | 0 |
| 56 | 48:19:6090101 | 0 | 0 | 0 | 0 | 0 | 0 | 0 | 0 | 0 | 0 | 0 | 0 | 0 | 0 | 0 | 0 | 0 | 0 | 0 | 0 |
| 57 | 48:19:6090102 | 0 | 0 | 0 | 0 | 0 | 0 | 0 | 0 | 0 | 0 | 0 | 0 | 0 | 0 | 0 | 0 | 0 | 0 | 0 | 0 |
| 58 | 48:19:6090107 | 0 | 0 | 0 | 0 | 0 | 0 | 0 | 0 | 0 | 0 | 0 | 0 | 0 | 0 | 0 | 0 | 0 | 0 | 0 | 0 |
| 59 | 48:19:6090108 | 0 | 0 | 0 | 0 | 0 | 0 | 0 | 0 | 0 | 0 | 0 | 0 | 0 | 0 | 0 | 0 | 0 | 0 | 0 | 0 |
| 60 | 48:19:6090109 | 0 | 0 | 0 | 0 | 0 | 0 | 0 | 0 | 0 | 0 | 0 | 0 | 0 | 0 | 0 | 0 | 0 | 0 | 0 | 0 |
| 61 | 48:19:6110101 | 0 | 0 | 0 | 0 | 0 | 0 | 0 | 0 | 0 | 0 | 0 | 0 | 0 | 0 | 0 | 0 | 0 | 0 | 0 | 0 |
| 62 | 48:19:6110206 | 0 | 0 | 0 | 0 | 0 | 0 | 0 | 0 | 0 | 0 | 0 | 0 | 0 | 0 | 0 | 0 | 0 | 0 | 0 | 0 |
| 63 | 48:19:6110207 | 0 | 0 | 0 | 0 | 0 | 0 | 0 | 0 | 0 | 0 | 0 | 0 | 0 | 0 | 0 | 0 | 0 | 0 | 0 | 0 |
| 64 | 48:19:6110401 | 0 | 0 | 0 | 0 | 0 | 0 | 0 | 0 | 0 | 0 | 0 | 0 | 0 | 0 | 0 | 0 | 0 | 0 | 0 | 0 |
| 65 | 48:19:6110402 | 0 | 0 | 0 | 0 | 0 | 0 | 0 | 0 | 0 | 0 | 0 | 0 | 0 | 0 | 0 | 0 | 0 | 0 | 0 | 0 |
| 66 | 48:19:6110501 | 0 | 0 | 0 | 0 | 0 | 0 | 0 | 0 | 0 | 0 | 0 | 0 | 0 | 0 | 0 | 0 | 0 | 0 | 0 | 0 |
| 67 | 48:19:6130101 | 0 | 0 | 0 | 0 | 0 | 0 | 0 | 0 | 0 | 0 | 0 | 0 | 0 | 0 | 0 | 0 | 0 | 0 | 0 | 0 |
| 68 | 48:19:6130102 | 0 | 0 | 0 | 0 | 0 | 0 | 0 | 0 | 0 | 0 | 0 | 0 | 0 | 0 | 0 | 0 | 0 | 0 | 0 | 0 |
| 69 | 48:19:6130103 | 0 | 0 | 0 | 0 | 0 | 0 | 0 | 0 | 0 | 0 | 0 | 0 | 0 | 0 | 0 | 0 | 0 | 0 | 0 | 0 |
| 70 | 48:19:6130104 | 0 | 0 | 0 | 0 | 0 | 0 | 0 | 0 | 0 | 0 | 0 | 0 | 0 | 0 | 0 | 0 | 0 | 0 | 0 | 0 |
| 71 | 48:19:6130105 | 0 | 0 | 0 | 0 | 0 | 0 | 0 | 0 | 0 | 0 | 0 | 0 | 0 | 0 | 0 | 0 | 0 | 0 | 0 | 0 |
| 72 | 48:19:6130108 | 0 | 0 | 0 | 0 | 0 | 0 | 0 | 0 | 0 | 0 | 0 | 0 | 0 | 0 | 0 | 0 | 0 | 0 | 0 | 0 |
| 73 | 48:19:6130124 | 0 | 0 | 0 | 0 | 0 | 0 | 0 | 0 | 0 | 0 | 0 | 0 | 0 | 0 | 0 | 0 | 0 | 0 | 0 | 0 |
| 74 | 48:19:6130127 | 0 | 0 | 0 | 0 | 0 | 0 | 0 | 0 | 0 | 0 | 0 | 0 | 0 | 0 | 0 | 0 | 0 | 0 | 0 | 0 |
| 75 | 48:19:6130128 | 0 | 0 | 0 | 0 | 0 | 0 | 0 | 0 | 0 | 0 | 0 | 0 | 0 | 0 | 0 | 0 | 0 | 0 | 0 | 0 |
| 76 | 48:19:6140601 | 0 | 0 | 0 | 0 | 0 | 0 | 0 | 0 | 0 | 0 | 0 | 0 | 0 | 0 | 0 | 0 | 0 | 0 | 0 | 0 |
| 77 | 48:19:6140702 | 0 | 0 | 0 | 0 | 0 | 0 | 0 | 0 | 0 | 0 | 0 | 0 | 0 | 0 | 0 | 0 | 0 | 0 | 0 | 0 |
| 78 | 48:19:6140704 | 0 | 0 | 0 | 0 | 0 | 0 | 0 | 0 | 0 | 0 | 0 | 0 | 0 | 0 | 0 | 0 | 0 | 0 | 0 | 0 |
| 79 | 48:19:6141101 | 0 | 0 | 0 | 0 | 0 | 0 | 0 | 0 | 0 | 0 | 0 | 0 | 0 | 0 | 0 | 0 | 0 | 0 | 0 | 0 |
| 80 | 48:19:6150102 | 0 | 0 | 0 | 0 | 0 | 0 | 0 | 0 | 0 | 0 | 0 | 0 | 0 | 0 | 0 | 0 | 0 | 0 | 0 | 0 |
| 81 | 48:19:6150103 | 0 | 0 | 0 | 0 | 0 | 0 | 0 | 0 | 0 | 0 | 0 | 0 | 0 | 0 | 0 | 0 | 0 | 0 | 0 | 0 |
| 82 | 48:19:6150104 | 0 | 0 | 0 | 0 | 0 | 0 | 0 | 0 | 0 | 0 | 0 | 0 | 0 | 0 | 0 | 0 | 0 | 0 | 0 | 0 |
| 83 | 48:19:6150106 | 0 | 0 | 0 | 0 | 0 | 0 | 0 | 0 | 0 | 0 | 0 | 0 | 0 | 0 | 0 | 0 | 0 | 0 | 0 | 0 |
| 84 | 48:19:6150108 | 0 | 0 | 0 | 0 | 0 | 0 | 0 | 0 | 0 | 0 | 0 | 0 | 0 | 0 | 0 | 0 | 0 | 0 | 0 | 0 |
| 85 | 48:19:6150109 | 0 | 0 | 0 | 0 | 0 | 0 | 0 | 0 | 0 | 0 | 0 | 0 | 0 | 0 | 0 | 0 | 0 | 0 | 0 | 0 |
| 86 | 48:19:6150110 | 0 | 0 | 0 | 0 | 0 | 0 | 0 | 0 | 0 | 0 | 0 | 0 | 0 | 0 | 0 | 0 | 0 | 0 | 0 | 0 |
| 87 | 48:19:6150111 | 0 | 0 | 0 | 0 | 0 | 0 | 0 | 0 | 0 | 0 | 0 | 0 | 0 | 0 | 0 | 0 | 0 | 0 | 0 | 0 |
| 88 | 48:19:6150112 | 0 | 0 | 0 | 0 | 0 | 0 | 0 | 0 | 0 | 0 | 0 | 0 | 0 | 0 | 0 | 0 | 0 | 0 | 0 | 0 |
| 89 | 48:19:6150113 | 0 | 0,09 | 0 | 0 | 0 | 0 | 0 | 0 | 0 | 0 | 0 | 0 | 0 | 0 | 0 | 0 | 0 | 0 | 0 | 0 |
| 90 | 48:19:6150114 | 0 | 0 | 0 | 0 | 0 | 0 | 0 | 0 | 0 | 0 | 0 | 0 | 0 | 0 | 0 | 0 | 0 | 0 | 0 | 0 |
| 91 | 48:19:6150115 | 0 | 0 | 0 | 0 | 0 | 0 | 0 | 0 | 0 | 0 | 0 | 0 | 0 | 0 | 0 | 0 | 0 | 0 | 0 | 0 |
| 92 | 48:19:6150116 | 0 | 0 | 0 | 0 | 0 | 0 | 0 | 0 | 0 | 0 | 0 | 0 | 0 | 0 | 0 | 0 | 0 | 0 | 0 | 0 |
| 93 | 48:19:6150117 | 0 | 0 | 0 | 0 | 0 | 0 | 0 | 0 | 0 | 0 | 0 | 0 | 0 | 0 | 0 | 0 | 0 | 0 | 0 | 0 |
| 94 | 48:19:6150118 | 0 | 0 | 0 | 0 | 0 | 0 | 0 | 0 | 0 | 0 | 0 | 0 | 0 | 0 | 0 | 0 | 0 | 0 | 0 | 0 |
| 95 | 48:19:6150119 | 0 | 0 | 0 | 0 | 0 | 0 | 0 | 0 | 0 | 0 | 0 | 0 | 0 | 0 | 0 | 0 | 0 | 0 | 0 | 0 |
| 96 | 48:19:6160101 | 0 | 0 | 0 | 0 | 0 | 0 | 0 | 0 | 0 | 0 | 0 | 0 | 0 | 0 | 0 | 0 | 0 | 0 | 0 | 0 |
| 97 | 48:19:6160105 | 0 | 0 | 0 | 0 | 0 | 0 | 0 | 0 | 0 | 0 | 0 | 0 | 0 | 0 | 0 | 0 | 0 | 0 | 0 | 0 |
| 98 | 48:19:6160106 | 0 | 0 | 0 | 0 | 0 | 0 | 0 | 0 | 0 | 0 | 0 | 0 | 0 | 0 | 0 | 0 | 0 | 0 | 0 | 0 |
| 99 | 48:19:6160107 | 0 | 0 | 0 | 0 | 0 | 0 | 0 | 0 | 0 | 0 | 0 | 0 | 0 | 0 | 0 | 0 | 0 | 0 | 0 | 0 |
| 100 | 48:19:6160108 | 0,21 | 0 | 0 | 0 | 0 | 0 | 0 | 0 | 0 | 0 | 0 | 0 | 0 | 0 | 0 | 0 | 0 | 0 | 0 | 0 |
| 101 | 48:19:6160109 | 0 | 0 | 0 | 0 | 0 | 0 | 0 | 0 | 0 | 0 | 0 | 0 | 0 | 0 | 0 | 0 | 0 | 0 | 0 | 0 |
| 102 | 48:19:6160110 | 0 | 0 | 0 | 0 | 0 | 0 | 0 | 0 | 0 | 0 | 0 | 0 | 0 | 0 | 0 | 0 | 0 | 0 | 0 | 0 |
| 103 | 48:19:6160111 | 0 | 0 | 0 | 0 | 0 | 0 | 0 | 0 | 0 | 0 | 0 | 0 | 0 | 0 | 0 | 0 | 0 | 0 | 0 | 0 |
| 104 | 48:19:6160112 | 0 | 0 | 0 | 0 | 0 | 0 | 0 | 0 | 0 | 0,17 | 0 | 0 | 0 | 0 | 0 | 0 | 0 | 0 | 0 | 0 |
| 105 | 48:19:6160113 | 0 | 0 | 0 | 0 | 0 | 0 | 0 | 0 | 0 | 0 | 0 | 0 | 0 | 0 | 0 | 0 | 0 | 0 | 0 | 0 |
| 106 | 48:19:6160114 | 0 | 0 | 0 | 0 | 0 | 0 | 0 | 0 | 0 | 0 | 0 | 0 | 0 | 0 | 0 | 0 | 0 | 0 | 0 | 0 |
| 107 | 48:19:6160115 | 0 | 0 | 0 | 0 | 0 | 0 | 0 | 0 | 0 | 0 | 0 | 0 | 0 | 0 | 0 | 0 | 0 | 0 | 0 | 0 |
| 108 | 48:19:6160120 | 0 | 0 | 0 | 0 | 0 | 0 | 0 | 0 | 0 | 0 | 0 | 0 | 0 | 0 | 0 | 0 | 0 | 0 | 0 | 0 |
| 109 | 48:19:6170102 | 0 | 0 | 0 | 0 | 0 | 0 | 0 | 0 | 0 | 0 | 0 | 0 | 0 | 0 | 0 | 0 | 0 | 0 | 0 | 0 |
| 110 | 48:19:6170103 | 0 | 0 | 0 | 0 | 0 | 0 | 0 | 0 | 0 | 0 | 0 | 0 | 0 | 0 | 0 | 0 | 0 | 0 | 0 | 0 |
| 111 | 48:19:6170104 | 0 | 0 | 0 | 0 | 0 | 0 | 0 | 0 | 0 | 0 | 0 | 0 | 0 | 0 | 0 | 0 | 0 | 0 | 0 | 0 |
| 112 | 48:19:6170107 | 0 | 0 | 0 | 0 | 0 | 0 | 0 | 0 | 0 | 0 | 0 | 0 | 0 | 0 | 0 | 0 | 0 | 0 | 0 | 0 |

| № п/п | Наименование показателей | 2026 | 2027 | 2028 | 2029 | 2030 | 2031 | 2032 | 2033 | 2034 | 2035 | 2036 | 2037 | 2038 | 2039 | 2040 | 2041 | 2042 | 2043 | 2044 | 2045 |
|---|---|---|---|---|---|---|---|---|---|---|---|---|---|---|---|---|---|---|---|---|---|
| 113 | 48:19:6170108 | 0 | 0 | 0 | 0 | 0 | 0 | 0 | 0 | 0 | 0 | 0 | 0 | 0 | 0 | 0 | 0 | 0 | 0 | 0 | 0 |
| 114 | 48:19:6170109 | 0 | 0 | 0 | 0 | 0 | 0 | 0 | 0 | 0 | 0 | 0 | 0 | 0 | 0 | 0 | 0 | 0 | 0 | 0 | 0 |
| 115 | 48:19:6170110 | 0 | 0 | 0 | 0 | 0 | 0 | 0 | 0 | 0 | 0 | 0 | 0 | 0 | 0 | 0 | 0 | 0 | 0 | 0 | 0 |
| 116 | 48:19:6170111 | 0 | 0 | 0 | 0 | 0 | 0 | 0 | 0 | 0 | 0 | 0 | 0 | 0 | 0 | 0 | 0 | 0 | 0 | 0 | 0 |
| 117 | 48:19:6170115 | 0 | 0 | 0 | 0 | 0 | 0 | 0 | 0 | 0 | 0 | 0 | 0 | 0 | 0 | 0 | 0 | 0 | 0 | 0 | 0 |
| 118 | 48:19:6170117 | 0 | 0 | 0 | 0 | 0 | 0 | 0 | 0 | 0 | 0 | 0 | 0 | 0 | 0 | 0 | 0 | 0 | 0 | 0 | 0 |
| 119 | 48:19:6170118 | 0 | 0 | 0 | 0 | 0 | 0 | 0 | 0 | 0 | 0 | 0 | 0 | 0 | 0 | 0 | 0 | 0 | 0 | 0 | 0 |
| 120 | 48:19:6170122 | 0 | 0 | 0 | 0 | 0 | 0 | 0 | 0 | 0 | 0 | 0 | 0 | 0 | 0 | 0 | 0 | 0 | 0 | 0 | 0 |
| 121 | 48:19:6190102 | 0 | 0 | 0 | 0 | 0 | 0 | 0 | 0 | 0 | 0 | 0 | 0 | 0 | 0 | 0 | 0 | 0 | 0 | 0 | 0 |
| 122 | 48:19:6190118 | 0 | 0 | 0 | 0 | 0 | 0 | 0 | 0 | 0 | 0 | 0 | 0 | 0 | 0 | 0 | 0 | 0 | 0 | 0 | 0 |
| 123 | 48:19:6190120 | 0 | 0 | 0 | 0 | 0 | 0 | 0 | 0 | 0 | 0 | 0 | 0 | 0 | 0 | 0 | 0 | 0 | 0 | 0 | 0 |
| 124 | 48:19:6200229 | 0 | 0 | 0 | 0 | 0 | 0 | 0 | 0 | 0 | 0 | 0 | 0 | 0 | 0 | 0 | 0 | 0 | 0 | 0 | 0 |
| 125 | 48:19:6200238 | 0 | 0 | 0 | 0 | 0 | 0 | 0 | 0 | 0 | 0 | 0 | 0 | 0 | 0 | 0 | 0 | 0 | 0 | 0 | 0 |
| 126 | 48:19:6220213 | 0 | 0 | 0 | 0 | 0 | 0 | 0 | 0 | 0 | 0 | 0 | 0 | 0 | 0 | 0 | 0 | 0 | 0 | 0 | 0 |
| 127 | 48:19:6220220 | 0 | 0 | 0 | 0 | 0 | 0 | 0 | 0 | 0 | 0 | 0 | 0 | 0 | 0 | 0 | 0 | 0 | 0 | 0 | 0 |
| 128 | 48:19:6240110 | 0 | 0 | 0 | 0 | 0 | 0 | 0 | 0 | 0 | 0 | 0 | 0 | 0 | 0 | 0 | 0 | 0 | 0 | 0 | 0 |
| 129 | 48:19:6240116 | 0 | 0 | 0 | 0 | 0 | 0 | 0 | 0 | 0 | 0 | 0 | 0 | 0 | 0 | 0 | 0 | 0 | 0 | 0 | 0 |
| 130 | 48:19:6270102 | 0 | 0 | 0 | 0 | 0 | 0 | 0 | 0 | 0 | 0 | 0 | 0 | 0 | 0 | 0 | 0 | 0 | 0 | 0 | 0 |
| 131 | 48:19:6270104 | 0 | 0 | 0 | 0 | 0 | 0 | 0 | 0 | 0 | 0 | 0 | 0 | 0 | 0 | 0 | 0 | 0 | 0 | 0 | 0 |
| 132 | 48:19:6270107 | 0 | 0 | 0 | 0 | 0 | 0 | 0 | 0 | 0 | 0 | 0 | 0 | 0 | 0 | 0 | 0 | 0 | 0 | 0 | 0 |
| 133 | 48:19:6280103 | 0 | 0 | 0 | 0 | 0 | 0 | 0 | 0 | 0 | 0 | 0 | 0 | 0 | 0 | 0 | 0 | 0 | 0 | 0 | 0 |
| 134 | 48:19:6280104 | 0 | 0 | 0 | 0 | 0 | 0 | 0 | 0 | 0 | 0 | 0 | 0 | 0 | 0 | 0 | 0 | 0 | 0 | 0 | 0 |
| 135 | 48:19:6280105 | 0 | 0 | 0 | 0 | 0 | 0 | 0 | 0 | 0 | 0 | 0 | 0 | 0 | 0 | 0 | 0 | 0 | 0 | 0 | 0 |
| 136 | 48:19:6290120 | 0 | 0 | 0 | 0 | 0 | 0 | 0 | 0 | 0 | 0 | 0 | 0 | 0 | 0 | 0 | 0 | 0 | 0 | 0 | 0 |
| 137 | 48:19:6310109 | 0 | 0 | 0 | 0 | 0 | 0 | 0 | 0 | 0 | 0 | 0 | 0 | 0 | 0 | 0 | 0 | 0 | 0 | 0 | 0 |
| 138 | 48:19:6310111 | 0 | 0 | 0 | 0 | 0 | 0 | 0 | 0 | 0 | 0 | 0 | 0 | 0 | 0 | 0 | 0 | 0 | 0 | 0 | 0 |
| 139 | 48:19:6310112 | 0 | 0 | 0 | 0 | 0 | 0 | 0 | 0 | 0 | 0 | 0 | 0 | 0 | 0 | 0 | 0 | 0 | 0 | 0 | 0 |
| 140 | 48:19:6310114 | 0 | 0 | 0 | 0 | 0 | 0 | 0 | 0 | 0 | 0 | 0 | 0 | 0 | 0 | 0 | 0 | 0 | 0 | 0 | 0 |
| 141 | 48:19:6310116 | 0 | 0 | 0 | 0 | 0 | 0 | 0 | 0 | 0 | 0 | 0 | 0 | 0 | 0 | 0 | 0 | 0 | 0 | 0 | 0 |
| 142 | 48:19:6310118 | 0 | 0 | 0 | 0 | 0 | 0 | 0 | 0 | 0 | 0 | 0 | 0 | 0 | 0 | 0 | 0 | 0 | 0 | 0 | 0 |
| 143 | 48:19:6310120 | 0 | 0 | 0 | 0 | 0 | 0 | 0 | 0 | 0 | 0 | 0 | 0 | 0 | 0 | 0 | 0 | 0 | 0 | 0 | 0 |
| 144 | 48:19:6310122 | 0 | 0 | 0 | 0 | 0 | 0 | 0 | 0 | 0 | 0 | 0 | 0 | 0 | 0 | 0 | 0 | 0 | 0 | 0 | 0 |
| 145 | 48:19:6310123 | 0 | 0 | 0 | 0 | 0 | 0 | 0 | 0 | 0 | 0 | 0 | 0 | 0 | 0 | 0 | 0 | 0 | 0 | 0 | 0 |
| 146 | 48:19:6310124 | 0 | 0 | 0 | 0 | 0 | 0 | 0 | 0 | 0 | 0 | 0 | 0 | 0 | 0 | 0 | 0 | 0 | 0 | 0 | 0 |
| 147 | 48:19:6310129 | 0 | 0 | 0 | 0 | 0 | 0 | 0 | 0 | 0 | 0 | 0 | 0 | 0 | 0 | 0 | 0 | 0 | 0 | 0 | 0 |
| 148 | 48:19:6310130 | 0 | 0 | 0 | 0 | 0 | 0 | 0 | 0 | 0 | 0 | 0 | 0 | 0 | 0 | 0 | 0 | 0 | 0 | 0 | 0 |
| 149 | 48:19:6320103 | 0 | 0 | 0 | 0 | 0 | 0 | 0 | 0 | 0 | 0 | 0 | 0 | 0 | 0 | 0 | 0 | 0 | 0 | 0 | 0 |
| 150 | 48:19:6320104 | 0 | 0 | 0 | 0 | 0 | 0 | 0 | 0 | 0 | 0 | 0 | 0 | 0 | 0 | 0 | 0 | 0 | 0 | 0 | 0 |
| 151 | 48:19:6320105 | 0 | 0 | 0 | 0 | 0 | 0 | 0 | 0 | 0 | 0 | 0 | 0 | 0 | 0 | 0 | 0 | 0 | 0 | 0 | 0 |
| 152 | 48:19:6320106 | 0 | 0 | 0 | 0 | 0 | 0 | 0 | 0 | 0 | 0 | 0 | 0 | 0 | 0 | 0 | 0 | 0 | 0 | 0 | 0 |
| 153 | 48:19:6320107 | 0 | 0 | 0 | 0 | 0 | 0 | 0 | 0 | 0 | 0 | 0 | 0 | 0 | 0 | 0 | 0 | 0 | 0 | 0 | 0 |
| 154 | 48:19:6330106 | 0 | 0 | 0 | 0 | 0 | 0 | 0 | 0 | 0 | 0 | 0 | 0 | 0 | 0 | 0 | 0 | 0 | 0 | 0 | 0 |
| 155 | 48:19:6330111 | 0 | 0 | 0 | 0 | 0 | 0 | 0 | 0 | 0 | 0 | 0 | 0 | 0 | 0 | 0 | 0 | 0 | 0 | 0 | 0 |
| 156 | 48:19:6330113 | 0 | 0 | 0 | 0 | 0 | 0 | 0 | 0 | 0 | 0 | 0 | 0 | 0 | 0 | 0 | 0 | 0 | 0 | 0 | 0 |
| 157 | 48:19:6340101 | 0 | 0 | 0 | 0 | 0 | 0 | 0 | 0 | 0 | 0 | 0 | 0 | 0 | 0 | 0 | 0 | 0 | 0 | 0 | 0 |
| 158 | 48:19:6340104 | 0 | 0 | 0 | 0 | 0 | 0 | 0 | 0 | 0 | 0 | 0 | 0 | 0 | 0 | 0 | 0 | 0 | 0 | 0 | 0 |
| 159 | 48:19:6340109 | 0 | 0 | 0 | 0 | 0 | 0 | 0 | 0 | 0 | 0 | 0 | 0 | 0 | 0 | 0 | 0 | 0 | 0 | 0 | 0 |
| 160 | 48:19:6350103 | 0 | 0 | 0 | 0 | 0 | 0 | 0 | 0 | 0 | 0 | 0 | 0 | 0 | 0 | 0 | 0 | 0 | 0 | 0 | 0 |
| 161 | 48:19:6350104 | 0 | 0 | 0 | 0 | 0 | 0 | 0 | 0 | 0 | 0 | 0 | 0 | 0 | 0 | 0 | 0 | 0 | 0 | 0 | 0 |
| 162 | 48:19:6350107 | 0 | 0 | 0 | 0 | 0 | 0 | 0 | 0 | 0 | 0 | 0 | 0 | 0 | 0 | 0 | 0 | 0 | 0 | 0 | 0 |
| 163 | 48:19:6350111 | 0 | 0 | 0 | 0 | 0 | 0 | 0 | 0 | 0 | 0 | 0 | 0 | 0 | 0 | 0 | 0 | 0 | 0 | 0 | 0 |
| 164 | 48:19:6360101 | 0 | 0 | 0 | 0 | 0 | 0 | 0 | 0 | 0 | 0 | 0 | 0 | 0 | 0 | 0 | 0 | 0 | 0 | 0 | 0 |
| 165 | 48:19:6360102 | 0 | 0 | 0 | 0 | 0 | 0 | 0 | 0 | 0 | 0 | 0 | 0 | 0 | 0 | 0 | 0 | 0 | 0 | 0 | 0 |
| 166 | 48:19:6360113 | 0 | 0 | 0 | 0 | 0 | 0 | 0 | 0 | 0 | 0 | 0 | 0 | 0 | 0 | 0 | 0 | 0 | 0 | 0 | 0 |
| 167 | 48:19:6360117 | 0 | 0 | 0 | 0 | 0 | 0 | 0 | 0 | 0 | 0 | 0 | 0 | 0 | 0 | 0 | 0 | 0 | 0 | 0 | 0 |
| 168 | 48:19:6360120 | 0 | 0 | 0 | 0 | 0 | 0 | 0 | 0 | 0 | 0 | 0 | 0 | 0 | 0 | 0 | 0 | 0 | 0 | 0 | 0 |
| 169 | 48:19:6360122 | 0 | 0 | 0 | 0 | 0 | 0 | 0 | 0 | 0 | 0 | 0 | 0 | 0 | 0 | 0 | 0 | 0 | 0 | 0 | 0 |
| 170 | 48:19:6360127 | 0 | 0 | 0 | 0 | 0 | 0 | 0 | 0 | 0 | 0 | 0 | 0 | 0 | 0 | 0 | 0 | 0 | 0 | 0 | 0 |
| 171 | 48:19:6380114 | 0 | 0 | 0 | 0 | 0 | 0 | 0 | 0 | 0 | 0 | 0 | 0 | 0 | 0 | 0 | 0 | 0 | 0 | 0 | 0 |
| 172 | 48:19:6390103 | 0 | 0 | 0 | 0 | 0 | 0 | 0 | 0 | 0 | 0 | 0 | 0 | 0 | 0 | 0 | 0 | 0 | 0 | 0 | 0 |

**Таблица 1.9 – Прогнозы приростов тепловых нагрузок по кадастровым кварталам г. Елец в жилых зданиях и зданиях общественно-делового фонда, Гкал/ч**

| № п/п | Наименование показателей | 2026 | 2027 | 2028 | 2029 | 2030 | 2031 | 2032 | 2033 | 2034 | 2035 | 2036 | 2037 | 2038 | 2039 | 2040 | 2041 | 2042 | 2043 | 2044 | 2045 |
|---|---|---|---|---|---|---|---|---|---|---|---|---|---|---|---|---|---|---|---|---|---|
| | **Прирост тепловой нагрузки на отопление, вентиляцию и горячее водоснабжение** | 0,67 | 0,61 | 0 | 0 | 0 | 0 | 0 | 0 | 0 | 0,17 | 0 | 0 | 0 | 0 | 0 | 0 | 0 | 0 | 0 | 0 |
| | то же накопительным итогом, в том числе: | 0,67 | 1,28 | 1,28 | 1,28 | 1,28 | 1,28 | 1,28 | 1,28 | 1,28 | 1,45 | 1,45 | 1,45 | 1,45 | 1,45 | 1,45 | 1,45 | 1,45 | 1,45 | 1,45 | 1,45 |
| | отопление | 0,46 | 0,88 | 0,88 | 0,88 | 0,88 | 0,88 | 0,88 | 0,88 | 0,88 | 1 | 1 | 1 | 1 | 1 | 1 | 1 | 1 | 1 | 1 | 1 |
| | вентиляция | | | | | | | | | | | | | | | | | | | | |
| | горячее водоснабжение | 0,21 | 0,4 | 0,4 | 0,4 | 0,4 | 0,4 | 0,4 | 0,4 | 0,4 | 0,45 | 0,45 | 0,45 | 0,45 | 0,45 | 0,45 | 0,45 | 0,45 | 0,45 | 0,45 | 0,45 |
| | Многоэтажный жилищный фонд и общественно делового фонда | 0,67 | 0,61 | 0 | 0 | 0 | 0 | 0 | 0 | 0 | 0,17 | 0 | 0 | 0 | 0 | 0 | 0 | 0 | 0 | 0 | 0 |
| 1 | 48:19:0020201 | 0 | 0 | 0 | 0 | 0 | 0 | 0 | 0 | 0 | 0 | 0 | 0 | 0 | 0 | 0 | 0 | 0 | 0 | 0 | 0 |
| 2 | 48:19:6010109 | 0 | 0 | 0 | 0 | 0 | 0 | 0 | 0 | 0 | 0 | 0 | 0 | 0 | 0 | 0 | 0 | 0 | 0 | 0 | 0 |
| 3 | 48:19:6020105 | 0 | 0 | 0 | 0 | 0 | 0 | 0 | 0 | 0 | 0 | 0 | 0 | 0 | 0 | 0 | 0 | 0 | 0 | 0 | 0 |
| 4 | 48:19:6020108 | 0 | 0 | 0 | 0 | 0 | 0 | 0 | 0 | 0 | 0 | 0 | 0 | 0 | 0 | 0 | 0 | 0 | 0 | 0 | 0 |
| 5 | 48:19:6020109 | 0 | 0 | 0 | 0 | 0 | 0 | 0 | 0 | 0 | 0 | 0 | 0 | 0 | 0 | 0 | 0 | 0 | 0 | 0 | 0 |
| 6 | 48:19:6030203 | 0 | 0 | 0 | 0 | 0 | 0 | 0 | 0 | 0 | 0 | 0 | 0 | 0 | 0 | 0 | 0 | 0 | 0 | 0 | 0 |
| 7 | 48:19:6030204 | 0 | 0 | 0 | 0 | 0 | 0 | 0 | 0 | 0 | 0 | 0 | 0 | 0 | 0 | 0 | 0 | 0 | 0 | 0 | 0 |
| 8 | 48:19:6030206 | 0 | 0 | 0 | 0 | 0 | 0 | 0 | 0 | 0 | 0 | 0 | 0 | 0 | 0 | 0 | 0 | 0 | 0 | 0 | 0 |
| 9 | 48:19:6030208 | 0 | 0 | 0 | 0 | 0 | 0 | 0 | 0 | 0 | 0 | 0 | 0 | 0 | 0 | 0 | 0 | 0 | 0 | 0 | 0 |
| 10 | 48:19:6030301 | 0 | 0 | 0 | 0 | 0 | 0 | 0 | 0 | 0 | 0 | 0 | 0 | 0 | 0 | 0 | 0 | 0 | 0 | 0 | 0 |
| 11 | 48:19:6030302 | 0 | 0 | 0 | 0 | 0 | 0 | 0 | 0 | 0 | 0 | 0 | 0 | 0 | 0 | 0 | 0 | 0 | 0 | 0 | 0 |
| 12 | 48:19:6030310 | 0 | 0 | 0 | 0 | 0 | 0 | 0 | 0 | 0 | 0 | 0 | 0 | 0 | 0 | 0 | 0 | 0 | 0 | 0 | 0 |
| 13 | 48:19:6030313 | 0 | 0 | 0 | 0 | 0 | 0 | 0 | 0 | 0 | 0 | 0 | 0 | 0 | 0 | 0 | 0 | 0 | 0 | 0 | 0 |
| 14 | 48:19:6030314 | 0 | 0 | 0 | 0 | 0 | 0 | 0 | 0 | 0 | 0 | 0 | 0 | 0 | 0 | 0 | 0 | 0 | 0 | 0 | 0 |
| 15 | 48:19:6030315 | 0 | 0 | 0 | 0 | 0 | 0 | 0 | 0 | 0 | 0 | 0 | 0 | 0 | 0 | 0 | 0 | 0 | 0 | 0 | 0 |
| 16 | 48:19:6030316 | 0 | 0,26 | 0 | 0 | 0 | 0 | 0 | 0 | 0 | 0 | 0 | 0 | 0 | 0 | 0 | 0 | 0 | 0 | 0 | 0 |
| 17 | 48:19:6030317 | 0 | 0 | 0 | 0 | 0 | 0 | 0 | 0 | 0 | 0 | 0 | 0 | 0 | 0 | 0 | 0 | 0 | 0 | 0 | 0 |
| 18 | 48:19:6030318 | 0 | 0 | 0 | 0 | 0 | 0 | 0 | 0 | 0 | 0 | 0 | 0 | 0 | 0 | 0 | 0 | 0 | 0 | 0 | 0 |
| 19 | 48:19:6030319 | 0 | 0 | 0 | 0 | 0 | 0 | 0 | 0 | 0 | 0 | 0 | 0 | 0 | 0 | 0 | 0 | 0 | 0 | 0 | 0 |
| 20 | 48:19:6030343 | 0 | 0 | 0 | 0 | 0 | 0 | 0 | 0 | 0 | 0 | 0 | 0 | 0 | 0 | 0 | 0 | 0 | 0 | 0 | 0 |
| 21 | 48:19:6030344 | 0 | 0 | 0 | 0 | 0 | 0 | 0 | 0 | 0 | 0 | 0 | 0 | 0 | 0 | 0 | 0 | 0 | 0 | 0 | 0 |
| 22 | 48:19:6030355 | 0 | 0 | 0 | 0 | 0 | 0 | 0 | 0 | 0 | 0 | 0 | 0 | 0 | 0 | 0 | 0 | 0 | 0 | 0 | 0 |
| 23 | 48:19:6030356 | 0 | 0 | 0 | 0 | 0 | 0 | 0 | 0 | 0 | 0 | 0 | 0 | 0 | 0 | 0 | 0 | 0 | 0 | 0 | 0 |
| 24 | 48:19:6040203 | 0 | 0 | 0 | 0 | 0 | 0 | 0 | 0 | 0 | 0 | 0 | 0 | 0 | 0 | 0 | 0 | 0 | 0 | 0 | 0 |
| 25 | 48:19:6050101 | 0 | 0 | 0 | 0 | 0 | 0 | 0 | 0 | 0 | 0 | 0 | 0 | 0 | 0 | 0 | 0 | 0 | 0 | 0 | 0 |
| 26 | 48:19:6050102 | 0 | 0 | 0 | 0 | 0 | 0 | 0 | 0 | 0 | 0 | 0 | 0 | 0 | 0 | 0 | 0 | 0 | 0 | 0 | 0 |
| 27 | 48:19:6050103 | 0 | 0 | 0 | 0 | 0 | 0 | 0 | 0 | 0 | 0 | 0 | 0 | 0 | 0 | 0 | 0 | 0 | 0 | 0 | 0 |
| 28 | 48:19:6050104 | 0 | 0 | 0 | 0 | 0 | 0 | 0 | 0 | 0 | 0 | 0 | 0 | 0 | 0 | 0 | 0 | 0 | 0 | 0 | 0 |
| 29 | 48:19:6050105 | 0 | 0 | 0 | 0 | 0 | 0 | 0 | 0 | 0 | 0 | 0 | 0 | 0 | 0 | 0 | 0 | 0 | 0 | 0 | 0 |
| 30 | 48:19:6060101 | 0 | 0,26 | 0 | 0 | 0 | 0 | 0 | 0 | 0 | 0 | 0 | 0 | 0 | 0 | 0 | 0 | 0 | 0 | 0 | 0 |
| 31 | 48:19:6060102 | 0 | 0 | 0 | 0 | 0 | 0 | 0 | 0 | 0 | 0 | 0 | 0 | 0 | 0 | 0 | 0 | 0 | 0 | 0 | 0 |
| 32 | 48:19:6060126 | 0,2 | 0 | 0 | 0 | 0 | 0 | 0 | 0 | 0 | 0 | 0 | 0 | 0 | 0 | 0 | 0 | 0 | 0 | 0 | 0 |
| 33 | 48:19:6060127 | 0 | 0 | 0 | 0 | 0 | 0 | 0 | 0 | 0 | 0 | 0 | 0 | 0 | 0 | 0 | 0 | 0 | 0 | 0 | 0 |
| 34 | 48:19:6060130 | 0 | 0 | 0 | 0 | 0 | 0 | 0 | 0 | 0 | 0 | 0 | 0 | 0 | 0 | 0 | 0 | 0 | 0 | 0 | 0 |
| 35 | 48:19:6060131 | 0 | 0 | 0 | 0 | 0 | 0 | 0 | 0 | 0 | 0 | 0 | 0 | 0 | 0 | 0 | 0 | 0 | 0 | 0 | 0 |
| 36 | 48:19:6060201 | 0 | 0 | 0 | 0 | 0 | 0 | 0 | 0 | 0 | 0 | 0 | 0 | 0 | 0 | 0 | 0 | 0 | 0 | 0 | 0 |
| 37 | 48:19:6070121 | 0 | 0 | 0 | 0 | 0 | 0 | 0 | 0 | 0 | 0 | 0 | 0 | 0 | 0 | 0 | 0 | 0 | 0 | 0 | 0 |
| 38 | 48:19:6070131 | 0 | 0 | 0 | 0 | 0 | 0 | 0 | 0 | 0 | 0 | 0 | 0 | 0 | 0 | 0 | 0 | 0 | 0 | 0 | 0 |
| 39 | 48:19:6070132 | 0 | 0 | 0 | 0 | 0 | 0 | 0 | 0 | 0 | 0 | 0 | 0 | 0 | 0 | 0 | 0 | 0 | 0 | 0 | 0 |
| 40 | 48:19:6080101 | 0 | 0 | 0 | 0 | 0 | 0 | 0 | 0 | 0 | 0 | 0 | 0 | 0 | 0 | 0 | 0 | 0 | 0 | 0 | 0 |
| 41 | 48:19:6080102 | 0 | 0 | 0 | 0 | 0 | 0 | 0 | 0 | 0 | 0 | 0 | 0 | 0 | 0 | 0 | 0 | 0 | 0 | 0 | 0 |
| 42 | 48:19:6080103 | 0 | 0 | 0 | 0 | 0 | 0 | 0 | 0 | 0 | 0 | 0 | 0 | 0 | 0 | 0 | 0 | 0 | 0 | 0 | 0 |
| 43 | 48:19:6080104 | 0 | 0 | 0 | 0 | 0 | 0 | 0 | 0 | 0 | 0 | 0 | 0 | 0 | 0 | 0 | 0 | 0 | 0 | 0 | 0 |
| 44 | 48:19:6080105 | 0 | 0 | 0 | 0 | 0 | 0 | 0 | 0 | 0 | 0 | 0 | 0 | 0 | 0 | 0 | 0 | 0 | 0 | 0 | 0 |
| 45 | 48:19:6080106 | 0 | 0 | 0 | 0 | 0 | 0 | 0 | 0 | 0 | 0 | 0 | 0 | 0 | 0 | 0 | 0 | 0 | 0 | 0 | 0 |
| 46 | 48:19:6080107 | 0 | 0 | 0 | 0 | 0 | 0 | 0 | 0 | 0 | 0 | 0 | 0 | 0 | 0 | 0 | 0 | 0 | 0 | 0 | 0 |
| 47 | 48:19:6080108 | 0 | 0 | 0 | 0 | 0 | 0 | 0 | 0 | 0 | 0 | 0 | 0 | 0 | 0 | 0 | 0 | 0 | 0 | 0 | 0 |
| 48 | 48:19:6080109 | 0 | 0 | 0 | 0 | 0 | 0 | 0 | 0 | 0 | 0 | 0 | 0 | 0 | 0 | 0 | 0 | 0 | 0 | 0 | 0 |
| 49 | 48:19:6080110 | 0 | 0 | 0 | 0 | 0 | 0 | 0 | 0 | 0 | 0 | 0 | 0 | 0 | 0 | 0 | 0 | 0 | 0 | 0 | 0 |
| 50 | 48:19:6080111 | 0 | 0 | 0 | 0 | 0 | 0 | 0 | 0 | 0 | 0 | 0 | 0 | 0 | 0 | 0 | 0 | 0 | 0 | 0 | 0 |
| 51 | 48:19:6080201 | 0 | 0 | 0 | 0 | 0 | 0 | 0 | 0 | 0 | 0 | 0 | 0 | 0 | 0 | 0 | 0 | 0 | 0 | 0 | 0 |

| № п/п | Наименование показателей | 2026 | 2027 | 2028 | 2029 | 2030 | 2031 | 2032 | 2033 | 2034 | 2035 | 2036 | 2037 | 2038 | 2039 | 2040 | 2041 | 2042 | 2043 | 2044 | 2045 |
|---|---|---|---|---|---|---|---|---|---|---|---|---|---|---|---|---|---|---|---|---|---|
| 52 | 48:19:6080202 | 0 | 0 | 0 | 0 | 0 | 0 | 0 | 0 | 0 | 0 | 0 | 0 | 0 | 0 | 0 | 0 | 0 | 0 | 0 | 0 |
| 53 | 48:19:6080203 | 0 | 0 | 0 | 0 | 0 | 0 | 0 | 0 | 0 | 0 | 0 | 0 | 0 | 0 | 0 | 0 | 0 | 0 | 0 | 0 |
| 54 | 48:19:6080204 | 0 | 0 | 0 | 0 | 0 | 0 | 0 | 0 | 0 | 0 | 0 | 0 | 0 | 0 | 0 | 0 | 0 | 0 | 0 | 0 |
| 55 | 48:19:6080207 | 0 | 0 | 0 | 0 | 0 | 0 | 0 | 0 | 0 | 0 | 0 | 0 | 0 | 0 | 0 | 0 | 0 | 0 | 0 | 0 |
| 56 | 48:19:6090101 | 0 | 0 | 0 | 0 | 0 | 0 | 0 | 0 | 0 | 0 | 0 | 0 | 0 | 0 | 0 | 0 | 0 | 0 | 0 | 0 |
| 57 | 48:19:6090102 | 0 | 0 | 0 | 0 | 0 | 0 | 0 | 0 | 0 | 0 | 0 | 0 | 0 | 0 | 0 | 0 | 0 | 0 | 0 | 0 |
| 58 | 48:19:6090107 | 0 | 0 | 0 | 0 | 0 | 0 | 0 | 0 | 0 | 0 | 0 | 0 | 0 | 0 | 0 | 0 | 0 | 0 | 0 | 0 |
| 59 | 48:19:6090108 | 0 | 0 | 0 | 0 | 0 | 0 | 0 | 0 | 0 | 0 | 0 | 0 | 0 | 0 | 0 | 0 | 0 | 0 | 0 | 0 |
| 60 | 48:19:6090109 | 0 | 0 | 0 | 0 | 0 | 0 | 0 | 0 | 0 | 0 | 0 | 0 | 0 | 0 | 0 | 0 | 0 | 0 | 0 | 0 |
| 61 | 48:19:6110101 | 0 | 0 | 0 | 0 | 0 | 0 | 0 | 0 | 0 | 0 | 0 | 0 | 0 | 0 | 0 | 0 | 0 | 0 | 0 | 0 |
| 62 | 48:19:6110206 | 0 | 0 | 0 | 0 | 0 | 0 | 0 | 0 | 0 | 0 | 0 | 0 | 0 | 0 | 0 | 0 | 0 | 0 | 0 | 0 |
| 63 | 48:19:6110207 | 0 | 0 | 0 | 0 | 0 | 0 | 0 | 0 | 0 | 0 | 0 | 0 | 0 | 0 | 0 | 0 | 0 | 0 | 0 | 0 |
| 64 | 48:19:6110401 | 0 | 0 | 0 | 0 | 0 | 0 | 0 | 0 | 0 | 0 | 0 | 0 | 0 | 0 | 0 | 0 | 0 | 0 | 0 | 0 |
| 65 | 48:19:6110402 | 0 | 0 | 0 | 0 | 0 | 0 | 0 | 0 | 0 | 0 | 0 | 0 | 0 | 0 | 0 | 0 | 0 | 0 | 0 | 0 |
| 66 | 48:19:6110501 | 0,26 | 0 | 0 | 0 | 0 | 0 | 0 | 0 | 0 | 0 | 0 | 0 | 0 | 0 | 0 | 0 | 0 | 0 | 0 | 0 |
| 67 | 48:19:6130101 | 0 | 0 | 0 | 0 | 0 | 0 | 0 | 0 | 0 | 0 | 0 | 0 | 0 | 0 | 0 | 0 | 0 | 0 | 0 | 0 |
| 68 | 48:19:6130102 | 0 | 0 | 0 | 0 | 0 | 0 | 0 | 0 | 0 | 0 | 0 | 0 | 0 | 0 | 0 | 0 | 0 | 0 | 0 | 0 |
| 69 | 48:19:6130103 | 0 | 0 | 0 | 0 | 0 | 0 | 0 | 0 | 0 | 0 | 0 | 0 | 0 | 0 | 0 | 0 | 0 | 0 | 0 | 0 |
| 70 | 48:19:6130104 | 0 | 0 | 0 | 0 | 0 | 0 | 0 | 0 | 0 | 0 | 0 | 0 | 0 | 0 | 0 | 0 | 0 | 0 | 0 | 0 |
| 71 | 48:19:6130105 | 0 | 0 | 0 | 0 | 0 | 0 | 0 | 0 | 0 | 0 | 0 | 0 | 0 | 0 | 0 | 0 | 0 | 0 | 0 | 0 |
| 72 | 48:19:6130108 | 0 | 0 | 0 | 0 | 0 | 0 | 0 | 0 | 0 | 0 | 0 | 0 | 0 | 0 | 0 | 0 | 0 | 0 | 0 | 0 |
| 73 | 48:19:6130124 | 0 | 0 | 0 | 0 | 0 | 0 | 0 | 0 | 0 | 0 | 0 | 0 | 0 | 0 | 0 | 0 | 0 | 0 | 0 | 0 |
| 74 | 48:19:6130127 | 0 | 0 | 0 | 0 | 0 | 0 | 0 | 0 | 0 | 0 | 0 | 0 | 0 | 0 | 0 | 0 | 0 | 0 | 0 | 0 |
| 75 | 48:19:6130128 | 0 | 0 | 0 | 0 | 0 | 0 | 0 | 0 | 0 | 0 | 0 | 0 | 0 | 0 | 0 | 0 | 0 | 0 | 0 | 0 |
| 76 | 48:19:6140601 | 0 | 0 | 0 | 0 | 0 | 0 | 0 | 0 | 0 | 0 | 0 | 0 | 0 | 0 | 0 | 0 | 0 | 0 | 0 | 0 |
| 77 | 48:19:6140702 | 0 | 0 | 0 | 0 | 0 | 0 | 0 | 0 | 0 | 0 | 0 | 0 | 0 | 0 | 0 | 0 | 0 | 0 | 0 | 0 |
| 78 | 48:19:6140704 | 0 | 0 | 0 | 0 | 0 | 0 | 0 | 0 | 0 | 0 | 0 | 0 | 0 | 0 | 0 | 0 | 0 | 0 | 0 | 0 |
| 79 | 48:19:6141101 | 0 | 0 | 0 | 0 | 0 | 0 | 0 | 0 | 0 | 0 | 0 | 0 | 0 | 0 | 0 | 0 | 0 | 0 | 0 | 0 |
| 80 | 48:19:6150102 | 0 | 0 | 0 | 0 | 0 | 0 | 0 | 0 | 0 | 0 | 0 | 0 | 0 | 0 | 0 | 0 | 0 | 0 | 0 | 0 |
| 81 | 48:19:6150103 | 0 | 0 | 0 | 0 | 0 | 0 | 0 | 0 | 0 | 0 | 0 | 0 | 0 | 0 | 0 | 0 | 0 | 0 | 0 | 0 |
| 82 | 48:19:6150104 | 0 | 0 | 0 | 0 | 0 | 0 | 0 | 0 | 0 | 0 | 0 | 0 | 0 | 0 | 0 | 0 | 0 | 0 | 0 | 0 |
| 83 | 48:19:6150106 | 0 | 0 | 0 | 0 | 0 | 0 | 0 | 0 | 0 | 0 | 0 | 0 | 0 | 0 | 0 | 0 | 0 | 0 | 0 | 0 |
| 84 | 48:19:6150108 | 0 | 0 | 0 | 0 | 0 | 0 | 0 | 0 | 0 | 0 | 0 | 0 | 0 | 0 | 0 | 0 | 0 | 0 | 0 | 0 |
| 85 | 48:19:6150109 | 0 | 0 | 0 | 0 | 0 | 0 | 0 | 0 | 0 | 0 | 0 | 0 | 0 | 0 | 0 | 0 | 0 | 0 | 0 | 0 |
| 86 | 48:19:6150110 | 0 | 0 | 0 | 0 | 0 | 0 | 0 | 0 | 0 | 0 | 0 | 0 | 0 | 0 | 0 | 0 | 0 | 0 | 0 | 0 |
| 87 | 48:19:6150111 | 0 | 0 | 0 | 0 | 0 | 0 | 0 | 0 | 0 | 0 | 0 | 0 | 0 | 0 | 0 | 0 | 0 | 0 | 0 | 0 |
| 88 | 48:19:6150112 | 0 | 0 | 0 | 0 | 0 | 0 | 0 | 0 | 0 | 0 | 0 | 0 | 0 | 0 | 0 | 0 | 0 | 0 | 0 | 0 |
| 89 | 48:19:6150113 | 0 | 0,09 | 0 | 0 | 0 | 0 | 0 | 0 | 0 | 0 | 0 | 0 | 0 | 0 | 0 | 0 | 0 | 0 | 0 | 0 |
| 90 | 48:19:6150114 | 0 | 0 | 0 | 0 | 0 | 0 | 0 | 0 | 0 | 0 | 0 | 0 | 0 | 0 | 0 | 0 | 0 | 0 | 0 | 0 |
| 91 | 48:19:6150115 | 0 | 0 | 0 | 0 | 0 | 0 | 0 | 0 | 0 | 0 | 0 | 0 | 0 | 0 | 0 | 0 | 0 | 0 | 0 | 0 |
| 92 | 48:19:6150116 | 0 | 0 | 0 | 0 | 0 | 0 | 0 | 0 | 0 | 0 | 0 | 0 | 0 | 0 | 0 | 0 | 0 | 0 | 0 | 0 |
| 93 | 48:19:6150117 | 0 | 0 | 0 | 0 | 0 | 0 | 0 | 0 | 0 | 0 | 0 | 0 | 0 | 0 | 0 | 0 | 0 | 0 | 0 | 0 |
| 94 | 48:19:6150118 | 0 | 0 | 0 | 0 | 0 | 0 | 0 | 0 | 0 | 0 | 0 | 0 | 0 | 0 | 0 | 0 | 0 | 0 | 0 | 0 |
| 95 | 48:19:6150119 | 0 | 0 | 0 | 0 | 0 | 0 | 0 | 0 | 0 | 0 | 0 | 0 | 0 | 0 | 0 | 0 | 0 | 0 | 0 | 0 |
| 96 | 48:19:6160101 | 0 | 0 | 0 | 0 | 0 | 0 | 0 | 0 | 0 | 0 | 0 | 0 | 0 | 0 | 0 | 0 | 0 | 0 | 0 | 0 |
| 97 | 48:19:6160105 | 0 | 0 | 0 | 0 | 0 | 0 | 0 | 0 | 0 | 0 | 0 | 0 | 0 | 0 | 0 | 0 | 0 | 0 | 0 | 0 |
| 98 | 48:19:6160106 | 0 | 0 | 0 | 0 | 0 | 0 | 0 | 0 | 0 | 0 | 0 | 0 | 0 | 0 | 0 | 0 | 0 | 0 | 0 | 0 |
| 99 | 48:19:6160107 | 0 | 0 | 0 | 0 | 0 | 0 | 0 | 0 | 0 | 0 | 0 | 0 | 0 | 0 | 0 | 0 | 0 | 0 | 0 | 0 |
| 100 | 48:19:6160108 | 0,21 | 0 | 0 | 0 | 0 | 0 | 0 | 0 | 0 | 0 | 0 | 0 | 0 | 0 | 0 | 0 | 0 | 0 | 0 | 0 |
| 101 | 48:19:6160109 | 0 | 0 | 0 | 0 | 0 | 0 | 0 | 0 | 0 | 0 | 0 | 0 | 0 | 0 | 0 | 0 | 0 | 0 | 0 | 0 |
| 102 | 48:19:6160110 | 0 | 0 | 0 | 0 | 0 | 0 | 0 | 0 | 0 | 0 | 0 | 0 | 0 | 0 | 0 | 0 | 0 | 0 | 0 | 0 |
| 103 | 48:19:6160111 | 0 | 0 | 0 | 0 | 0 | 0 | 0 | 0 | 0 | 0 | 0 | 0 | 0 | 0 | 0 | 0 | 0 | 0 | 0 | 0 |
| 104 | 48:19:6160112 | 0 | 0 | 0 | 0 | 0 | 0 | 0 | 0 | 0 | 0,17 | 0 | 0 | 0 | 0 | 0 | 0 | 0 | 0 | 0 | 0 |
| 105 | 48:19:6160113 | 0 | 0 | 0 | 0 | 0 | 0 | 0 | 0 | 0 | 0 | 0 | 0 | 0 | 0 | 0 | 0 | 0 | 0 | 0 | 0 |
| 106 | 48:19:6160114 | 0 | 0 | 0 | 0 | 0 | 0 | 0 | 0 | 0 | 0 | 0 | 0 | 0 | 0 | 0 | 0 | 0 | 0 | 0 | 0 |
| 107 | 48:19:6160115 | 0 | 0 | 0 | 0 | 0 | 0 | 0 | 0 | 0 | 0 | 0 | 0 | 0 | 0 | 0 | 0 | 0 | 0 | 0 | 0 |
| 108 | 48:19:6160120 | 0 | 0 | 0 | 0 | 0 | 0 | 0 | 0 | 0 | 0 | 0 | 0 | 0 | 0 | 0 | 0 | 0 | 0 | 0 | 0 |
| 109 | 48:19:6170102 | 0 | 0 | 0 | 0 | 0 | 0 | 0 | 0 | 0 | 0 | 0 | 0 | 0 | 0 | 0 | 0 | 0 | 0 | 0 | 0 |
| 110 | 48:19:6170103 | 0 | 0 | 0 | 0 | 0 | 0 | 0 | 0 | 0 | 0 | 0 | 0 | 0 | 0 | 0 | 0 | 0 | 0 | 0 | 0 |
| 111 | 48:19:6170104 | 0 | 0 | 0 | 0 | 0 | 0 | 0 | 0 | 0 | 0 | 0 | 0 | 0 | 0 | 0 | 0 | 0 | 0 | 0 | 0 |
| 112 | 48:19:6170107 | 0 | 0 | 0 | 0 | 0 | 0 | 0 | 0 | 0 | 0 | 0 | 0 | 0 | 0 | 0 | 0 | 0 | 0 | 0 | 0 |
| 113 | 48:19:6170108 | 0 | 0 | 0 | 0 | 0 | 0 | 0 | 0 | 0 | 0 | 0 | 0 | 0 | 0 | 0 | 0 | 0 | 0 | 0 | 0 |
| 114 | 48:19:6170109 | 0 | 0 | 0 | 0 | 0 | 0 | 0 | 0 | 0 | 0 | 0 | 0 | 0 | 0 | 0 | 0 | 0 | 0 | 0 | 0 |

| № п/п | Наименование показателей | 2026 | 2027 | 2028 | 2029 | 2030 | 2031 | 2032 | 2033 | 2034 | 2035 | 2036 | 2037 | 2038 | 2039 | 2040 | 2041 | 2042 | 2043 | 2044 | 2045 |
|---|---|---|---|---|---|---|---|---|---|---|---|---|---|---|---|---|---|---|---|---|---|
| 115 | 48:19:6170110 | 0 | 0 | 0 | 0 | 0 | 0 | 0 | 0 | 0 | 0 | 0 | 0 | 0 | 0 | 0 | 0 | 0 | 0 | 0 | 0 |
| 116 | 48:19:6170111 | 0 | 0 | 0 | 0 | 0 | 0 | 0 | 0 | 0 | 0 | 0 | 0 | 0 | 0 | 0 | 0 | 0 | 0 | 0 | 0 |
| 117 | 48:19:6170115 | 0 | 0 | 0 | 0 | 0 | 0 | 0 | 0 | 0 | 0 | 0 | 0 | 0 | 0 | 0 | 0 | 0 | 0 | 0 | 0 |
| 118 | 48:19:6170117 | 0 | 0 | 0 | 0 | 0 | 0 | 0 | 0 | 0 | 0 | 0 | 0 | 0 | 0 | 0 | 0 | 0 | 0 | 0 | 0 |
| 119 | 48:19:6170118 | 0 | 0 | 0 | 0 | 0 | 0 | 0 | 0 | 0 | 0 | 0 | 0 | 0 | 0 | 0 | 0 | 0 | 0 | 0 | 0 |
| 120 | 48:19:6170122 | 0 | 0 | 0 | 0 | 0 | 0 | 0 | 0 | 0 | 0 | 0 | 0 | 0 | 0 | 0 | 0 | 0 | 0 | 0 | 0 |
| 121 | 48:19:6190102 | 0 | 0 | 0 | 0 | 0 | 0 | 0 | 0 | 0 | 0 | 0 | 0 | 0 | 0 | 0 | 0 | 0 | 0 | 0 | 0 |
| 122 | 48:19:6190118 | 0 | 0 | 0 | 0 | 0 | 0 | 0 | 0 | 0 | 0 | 0 | 0 | 0 | 0 | 0 | 0 | 0 | 0 | 0 | 0 |
| 123 | 48:19:6190120 | 0 | 0 | 0 | 0 | 0 | 0 | 0 | 0 | 0 | 0 | 0 | 0 | 0 | 0 | 0 | 0 | 0 | 0 | 0 | 0 |
| 124 | 48:19:6200229 | 0 | 0 | 0 | 0 | 0 | 0 | 0 | 0 | 0 | 0 | 0 | 0 | 0 | 0 | 0 | 0 | 0 | 0 | 0 | 0 |
| 125 | 48:19:6200238 | 0 | 0 | 0 | 0 | 0 | 0 | 0 | 0 | 0 | 0 | 0 | 0 | 0 | 0 | 0 | 0 | 0 | 0 | 0 | 0 |
| 126 | 48:19:6220213 | 0 | 0 | 0 | 0 | 0 | 0 | 0 | 0 | 0 | 0 | 0 | 0 | 0 | 0 | 0 | 0 | 0 | 0 | 0 | 0 |
| 127 | 48:19:6220220 | 0 | 0 | 0 | 0 | 0 | 0 | 0 | 0 | 0 | 0 | 0 | 0 | 0 | 0 | 0 | 0 | 0 | 0 | 0 | 0 |
| 128 | 48:19:6240110 | 0 | 0 | 0 | 0 | 0 | 0 | 0 | 0 | 0 | 0 | 0 | 0 | 0 | 0 | 0 | 0 | 0 | 0 | 0 | 0 |
| 129 | 48:19:6240116 | 0 | 0 | 0 | 0 | 0 | 0 | 0 | 0 | 0 | 0 | 0 | 0 | 0 | 0 | 0 | 0 | 0 | 0 | 0 | 0 |
| 130 | 48:19:6270102 | 0 | 0 | 0 | 0 | 0 | 0 | 0 | 0 | 0 | 0 | 0 | 0 | 0 | 0 | 0 | 0 | 0 | 0 | 0 | 0 |
| 131 | 48:19:6270104 | 0 | 0 | 0 | 0 | 0 | 0 | 0 | 0 | 0 | 0 | 0 | 0 | 0 | 0 | 0 | 0 | 0 | 0 | 0 | 0 |
| 132 | 48:19:6270107 | 0 | 0 | 0 | 0 | 0 | 0 | 0 | 0 | 0 | 0 | 0 | 0 | 0 | 0 | 0 | 0 | 0 | 0 | 0 | 0 |
| 133 | 48:19:6280103 | 0 | 0 | 0 | 0 | 0 | 0 | 0 | 0 | 0 | 0 | 0 | 0 | 0 | 0 | 0 | 0 | 0 | 0 | 0 | 0 |
| 134 | 48:19:6280104 | 0 | 0 | 0 | 0 | 0 | 0 | 0 | 0 | 0 | 0 | 0 | 0 | 0 | 0 | 0 | 0 | 0 | 0 | 0 | 0 |
| 135 | 48:19:6280105 | 0 | 0 | 0 | 0 | 0 | 0 | 0 | 0 | 0 | 0 | 0 | 0 | 0 | 0 | 0 | 0 | 0 | 0 | 0 | 0 |
| 136 | 48:19:6290120 | 0 | 0 | 0 | 0 | 0 | 0 | 0 | 0 | 0 | 0 | 0 | 0 | 0 | 0 | 0 | 0 | 0 | 0 | 0 | 0 |
| 137 | 48:19:6310109 | 0 | 0 | 0 | 0 | 0 | 0 | 0 | 0 | 0 | 0 | 0 | 0 | 0 | 0 | 0 | 0 | 0 | 0 | 0 | 0 |
| 138 | 48:19:6310111 | 0 | 0 | 0 | 0 | 0 | 0 | 0 | 0 | 0 | 0 | 0 | 0 | 0 | 0 | 0 | 0 | 0 | 0 | 0 | 0 |
| 139 | 48:19:6310112 | 0 | 0 | 0 | 0 | 0 | 0 | 0 | 0 | 0 | 0 | 0 | 0 | 0 | 0 | 0 | 0 | 0 | 0 | 0 | 0 |
| 140 | 48:19:6310114 | 0 | 0 | 0 | 0 | 0 | 0 | 0 | 0 | 0 | 0 | 0 | 0 | 0 | 0 | 0 | 0 | 0 | 0 | 0 | 0 |
| 141 | 48:19:6310116 | 0 | 0 | 0 | 0 | 0 | 0 | 0 | 0 | 0 | 0 | 0 | 0 | 0 | 0 | 0 | 0 | 0 | 0 | 0 | 0 |
| 142 | 48:19:6310118 | 0 | 0 | 0 | 0 | 0 | 0 | 0 | 0 | 0 | 0 | 0 | 0 | 0 | 0 | 0 | 0 | 0 | 0 | 0 | 0 |
| 143 | 48:19:6310120 | 0 | 0 | 0 | 0 | 0 | 0 | 0 | 0 | 0 | 0 | 0 | 0 | 0 | 0 | 0 | 0 | 0 | 0 | 0 | 0 |
| 144 | 48:19:6310122 | 0 | 0 | 0 | 0 | 0 | 0 | 0 | 0 | 0 | 0 | 0 | 0 | 0 | 0 | 0 | 0 | 0 | 0 | 0 | 0 |
| 145 | 48:19:6310123 | 0 | 0 | 0 | 0 | 0 | 0 | 0 | 0 | 0 | 0 | 0 | 0 | 0 | 0 | 0 | 0 | 0 | 0 | 0 | 0 |
| 146 | 48:19:6310124 | 0 | 0 | 0 | 0 | 0 | 0 | 0 | 0 | 0 | 0 | 0 | 0 | 0 | 0 | 0 | 0 | 0 | 0 | 0 | 0 |
| 147 | 48:19:6310129 | 0 | 0 | 0 | 0 | 0 | 0 | 0 | 0 | 0 | 0 | 0 | 0 | 0 | 0 | 0 | 0 | 0 | 0 | 0 | 0 |
| 148 | 48:19:6310130 | 0 | 0 | 0 | 0 | 0 | 0 | 0 | 0 | 0 | 0 | 0 | 0 | 0 | 0 | 0 | 0 | 0 | 0 | 0 | 0 |
| 149 | 48:19:6320103 | 0 | 0 | 0 | 0 | 0 | 0 | 0 | 0 | 0 | 0 | 0 | 0 | 0 | 0 | 0 | 0 | 0 | 0 | 0 | 0 |
| 150 | 48:19:6320104 | 0 | 0 | 0 | 0 | 0 | 0 | 0 | 0 | 0 | 0 | 0 | 0 | 0 | 0 | 0 | 0 | 0 | 0 | 0 | 0 |
| 151 | 48:19:6320105 | 0 | 0 | 0 | 0 | 0 | 0 | 0 | 0 | 0 | 0 | 0 | 0 | 0 | 0 | 0 | 0 | 0 | 0 | 0 | 0 |
| 152 | 48:19:6320106 | 0 | 0 | 0 | 0 | 0 | 0 | 0 | 0 | 0 | 0 | 0 | 0 | 0 | 0 | 0 | 0 | 0 | 0 | 0 | 0 |
| 153 | 48:19:6320107 | 0 | 0 | 0 | 0 | 0 | 0 | 0 | 0 | 0 | 0 | 0 | 0 | 0 | 0 | 0 | 0 | 0 | 0 | 0 | 0 |
| 154 | 48:19:6330106 | 0 | 0 | 0 | 0 | 0 | 0 | 0 | 0 | 0 | 0 | 0 | 0 | 0 | 0 | 0 | 0 | 0 | 0 | 0 | 0 |
| 155 | 48:19:6330111 | 0 | 0 | 0 | 0 | 0 | 0 | 0 | 0 | 0 | 0 | 0 | 0 | 0 | 0 | 0 | 0 | 0 | 0 | 0 | 0 |
| 156 | 48:19:6330113 | 0 | 0 | 0 | 0 | 0 | 0 | 0 | 0 | 0 | 0 | 0 | 0 | 0 | 0 | 0 | 0 | 0 | 0 | 0 | 0 |
| 157 | 48:19:6340101 | 0 | 0 | 0 | 0 | 0 | 0 | 0 | 0 | 0 | 0 | 0 | 0 | 0 | 0 | 0 | 0 | 0 | 0 | 0 | 0 |
| 158 | 48:19:6340104 | 0 | 0 | 0 | 0 | 0 | 0 | 0 | 0 | 0 | 0 | 0 | 0 | 0 | 0 | 0 | 0 | 0 | 0 | 0 | 0 |
| 159 | 48:19:6340109 | 0 | 0 | 0 | 0 | 0 | 0 | 0 | 0 | 0 | 0 | 0 | 0 | 0 | 0 | 0 | 0 | 0 | 0 | 0 | 0 |
| 160 | 48:19:6350103 | 0 | 0 | 0 | 0 | 0 | 0 | 0 | 0 | 0 | 0 | 0 | 0 | 0 | 0 | 0 | 0 | 0 | 0 | 0 | 0 |
| 161 | 48:19:6350104 | 0 | 0 | 0 | 0 | 0 | 0 | 0 | 0 | 0 | 0 | 0 | 0 | 0 | 0 | 0 | 0 | 0 | 0 | 0 | 0 |
| 162 | 48:19:6350107 | 0 | 0 | 0 | 0 | 0 | 0 | 0 | 0 | 0 | 0 | 0 | 0 | 0 | 0 | 0 | 0 | 0 | 0 | 0 | 0 |
| 163 | 48:19:6350111 | 0 | 0 | 0 | 0 | 0 | 0 | 0 | 0 | 0 | 0 | 0 | 0 | 0 | 0 | 0 | 0 | 0 | 0 | 0 | 0 |
| 164 | 48:19:6360101 | 0 | 0 | 0 | 0 | 0 | 0 | 0 | 0 | 0 | 0 | 0 | 0 | 0 | 0 | 0 | 0 | 0 | 0 | 0 | 0 |
| 165 | 48:19:6360102 | 0 | 0 | 0 | 0 | 0 | 0 | 0 | 0 | 0 | 0 | 0 | 0 | 0 | 0 | 0 | 0 | 0 | 0 | 0 | 0 |
| 166 | 48:19:6360113 | 0 | 0 | 0 | 0 | 0 | 0 | 0 | 0 | 0 | 0 | 0 | 0 | 0 | 0 | 0 | 0 | 0 | 0 | 0 | 0 |
| 167 | 48:19:6360117 | 0 | 0 | 0 | 0 | 0 | 0 | 0 | 0 | 0 | 0 | 0 | 0 | 0 | 0 | 0 | 0 | 0 | 0 | 0 | 0 |
| 168 | 48:19:6360120 | 0 | 0 | 0 | 0 | 0 | 0 | 0 | 0 | 0 | 0 | 0 | 0 | 0 | 0 | 0 | 0 | 0 | 0 | 0 | 0 |
| 169 | 48:19:6360122 | 0 | 0 | 0 | 0 | 0 | 0 | 0 | 0 | 0 | 0 | 0 | 0 | 0 | 0 | 0 | 0 | 0 | 0 | 0 | 0 |
| 170 | 48:19:6360127 | 0 | 0 | 0 | 0 | 0 | 0 | 0 | 0 | 0 | 0 | 0 | 0 | 0 | 0 | 0 | 0 | 0 | 0 | 0 | 0 |
| 171 | 48:19:6380114 | 0 | 0 | 0 | 0 | 0 | 0 | 0 | 0 | 0 | 0 | 0 | 0 | 0 | 0 | 0 | 0 | 0 | 0 | 0 | 0 |
| 172 | 48:19:6390103 | 0 | 0 | 0 | 0 | 0 | 0 | 0 | 0 | 0 | 0 | 0 | 0 | 0 | 0 | 0 | 0 | 0 | 0 | 0 | 0 |

### 1.2.2. Существующие и перспективные объемы потребления тепловой энергии

Прогнозы приростов потребления тепловой энергии по элементам территориального деления представлены в таблицах ниже:

- для жилых зданий в таблице 1.10;
- для зданий общественно-делового фонда в таблице 1.11;
- всего в сумме в таблице 1.12.

**Таблица 1.10 – Прогноз прироста потребления тепловой энергии на отопление, вентиляцию и горячее водоснабжение в жилых зданиях, Гкал/год**

| № п/п | Наименование показателей | 2026 | 2027 | 2028 | 2029 | 2030 | 2031 | 2032 | 2033 | 2034 | 2035 | 2036 | 2037 | 2038 | 2039 | 2040 | 2041 | 2042 | 2043 | 2044 | 2045 |
|---|---|---|---|---|---|---|---|---|---|---|---|---|---|---|---|---|---|---|---|---|---|
| | Прирост потребления тепловой энергии на отопление, вентиляцию и горячее водоснабжение | 640,2 | 640,2 | 0 | 0 | 0 | 0 | 0 | 0 | 0 | 0 | 0 | 0 | 0 | 0 | 0 | 0 | 0 | 0 | 0 | 0 |
| | то же накопительным итогом, в том числе: | 640,2 | 1920,6 | 1920,6 | 1920,6 | 1920,6 | 1920,6 | 1920,6 | 1920,6 | 1920,6 | 1920,6 | 1920,6 | 1920,6 | 1920,6 | 1920,6 | 1920,6 | 1920,6 | 1920,6 | 1920,6 | 1920,6 | 1920,6 |
| | отопление | 492,5 | 1477,5 | 1477,5 | 1477,5 | 1477,5 | 1477,5 | 1477,5 | 1477,5 | 1477,5 | 1477,5 | 1477,5 | 1477,5 | 1477,5 | 1477,5 | 1477,5 | 1477,5 | 1477,5 | 1477,5 | 1477,5 | 1477,5 |
| | вентиляция | | | | | | | | | | | | | | | | | | | | |
| | горячее водоснабжение | 147,7 | 443,1 | 443,1 | 443,1 | 443,1 | 443,1 | 443,1 | 443,1 | 443,1 | 443,1 | 443,1 | 443,1 | 443,1 | 443,1 | 443,1 | 443,1 | 443,1 | 443,1 | 443,1 | 443,1 |
| | Многоэтажный жилищный фонд | 640,2 | 1280,4 | 0 | 0 | 0 | 0 | 0 | 0 | 0 | 0 | 0 | 0 | 0 | 0 | 0 | 0 | 0 | 0 | 0 | 0 |
| 1 | 48:19:0020201 | 0 | 0 | 0 | 0 | 0 | 0 | 0 | 0 | 0 | 0 | 0 | 0 | 0 | 0 | 0 | 0 | 0 | 0 | 0 | 0 |
| 2 | 48:19:6010109 | 0 | 0 | 0 | 0 | 0 | 0 | 0 | 0 | 0 | 0 | 0 | 0 | 0 | 0 | 0 | 0 | 0 | 0 | 0 | 0 |
| 3 | 48:19:6020105 | 0 | 0 | 0 | 0 | 0 | 0 | 0 | 0 | 0 | 0 | 0 | 0 | 0 | 0 | 0 | 0 | 0 | 0 | 0 | 0 |
| 4 | 48:19:6020108 | 0 | 0 | 0 | 0 | 0 | 0 | 0 | 0 | 0 | 0 | 0 | 0 | 0 | 0 | 0 | 0 | 0 | 0 | 0 | 0 |
| 5 | 48:19:6020109 | 0 | 0 | 0 | 0 | 0 | 0 | 0 | 0 | 0 | 0 | 0 | 0 | 0 | 0 | 0 | 0 | 0 | 0 | 0 | 0 |
| 6 | 48:19:6030203 | 0 | 0 | 0 | 0 | 0 | 0 | 0 | 0 | 0 | 0 | 0 | 0 | 0 | 0 | 0 | 0 | 0 | 0 | 0 | 0 |
| 7 | 48:19:6030204 | 0 | 0 | 0 | 0 | 0 | 0 | 0 | 0 | 0 | 0 | 0 | 0 | 0 | 0 | 0 | 0 | 0 | 0 | 0 | 0 |
| 8 | 48:19:6030206 | 0 | 0 | 0 | 0 | 0 | 0 | 0 | 0 | 0 | 0 | 0 | 0 | 0 | 0 | 0 | 0 | 0 | 0 | 0 | 0 |
| 9 | 48:19:6030208 | 0 | 0 | 0 | 0 | 0 | 0 | 0 | 0 | 0 | 0 | 0 | 0 | 0 | 0 | 0 | 0 | 0 | 0 | 0 | 0 |
| 10 | 48:19:6030301 | 0 | 0 | 0 | 0 | 0 | 0 | 0 | 0 | 0 | 0 | 0 | 0 | 0 | 0 | 0 | 0 | 0 | 0 | 0 | 0 |
| 11 | 48:19:6030302 | 0 | 0 | 0 | 0 | 0 | 0 | 0 | 0 | 0 | 0 | 0 | 0 | 0 | 0 | 0 | 0 | 0 | 0 | 0 | 0 |
| 12 | 48:19:6030310 | 0 | 0 | 0 | 0 | 0 | 0 | 0 | 0 | 0 | 0 | 0 | 0 | 0 | 0 | 0 | 0 | 0 | 0 | 0 | 0 |
| 13 | 48:19:6030313 | 0 | 0 | 0 | 0 | 0 | 0 | 0 | 0 | 0 | 0 | 0 | 0 | 0 | 0 | 0 | 0 | 0 | 0 | 0 | 0 |
| 14 | 48:19:6030314 | 0 | 0 | 0 | 0 | 0 | 0 | 0 | 0 | 0 | 0 | 0 | 0 | 0 | 0 | 0 | 0 | 0 | 0 | 0 | 0 |
| 15 | 48:19:6030315 | 0 | 0 | 0 | 0 | 0 | 0 | 0 | 0 | 0 | 0 | 0 | 0 | 0 | 0 | 0 | 0 | 0 | 0 | 0 | 0 |
| 16 | 48:19:6030316 | 0 | 640,2 | 0 | 0 | 0 | 0 | 0 | 0 | 0 | 0 | 0 | 0 | 0 | 0 | 0 | 0 | 0 | 0 | 0 | 0 |
| 17 | 48:19:6030317 | 0 | 0 | 0 | 0 | 0 | 0 | 0 | 0 | 0 | 0 | 0 | 0 | 0 | 0 | 0 | 0 | 0 | 0 | 0 | 0 |
| 18 | 48:19:6030318 | 0 | 0 | 0 | 0 | 0 | 0 | 0 | 0 | 0 | 0 | 0 | 0 | 0 | 0 | 0 | 0 | 0 | 0 | 0 | 0 |
| 19 | 48:19:6030319 | 0 | 0 | 0 | 0 | 0 | 0 | 0 | 0 | 0 | 0 | 0 | 0 | 0 | 0 | 0 | 0 | 0 | 0 | 0 | 0 |
| 20 | 48:19:6030343 | 0 | 0 | 0 | 0 | 0 | 0 | 0 | 0 | 0 | 0 | 0 | 0 | 0 | 0 | 0 | 0 | 0 | 0 | 0 | 0 |
| 21 | 48:19:6030344 | 0 | 0 | 0 | 0 | 0 | 0 | 0 | 0 | 0 | 0 | 0 | 0 | 0 | 0 | 0 | 0 | 0 | 0 | 0 | 0 |
| 22 | 48:19:6030355 | 0 | 0 | 0 | 0 | 0 | 0 | 0 | 0 | 0 | 0 | 0 | 0 | 0 | 0 | 0 | 0 | 0 | 0 | 0 | 0 |
| 23 | 48:19:6030356 | 0 | 0 | 0 | 0 | 0 | 0 | 0 | 0 | 0 | 0 | 0 | 0 | 0 | 0 | 0 | 0 | 0 | 0 | 0 | 0 |
| 24 | 48:19:6040203 | 0 | 0 | 0 | 0 | 0 | 0 | 0 | 0 | 0 | 0 | 0 | 0 | 0 | 0 | 0 | 0 | 0 | 0 | 0 | 0 |
| 25 | 48:19:6050101 | 0 | 0 | 0 | 0 | 0 | 0 | 0 | 0 | 0 | 0 | 0 | 0 | 0 | 0 | 0 | 0 | 0 | 0 | 0 | 0 |
| 26 | 48:19:6050102 | 0 | 0 | 0 | 0 | 0 | 0 | 0 | 0 | 0 | 0 | 0 | 0 | 0 | 0 | 0 | 0 | 0 | 0 | 0 | 0 |
| 27 | 48:19:6050103 | 0 | 0 | 0 | 0 | 0 | 0 | 0 | 0 | 0 | 0 | 0 | 0 | 0 | 0 | 0 | 0 | 0 | 0 | 0 | 0 |
| 28 | 48:19:6050104 | 0 | 0 | 0 | 0 | 0 | 0 | 0 | 0 | 0 | 0 | 0 | 0 | 0 | 0 | 0 | 0 | 0 | 0 | 0 | 0 |
| 29 | 48:19:6050105 | 0 | 0 | 0 | 0 | 0 | 0 | 0 | 0 | 0 | 0 | 0 | 0 | 0 | 0 | 0 | 0 | 0 | 0 | 0 | 0 |
| 30 | 48:19:6060101 | 0 | 640,2 | 0 | 0 | 0 | 0 | 0 | 0 | 0 | 0 | 0 | 0 | 0 | 0 | 0 | 0 | 0 | 0 | 0 | 0 |
| 31 | 48:19:6060102 | 0 | 0 | 0 | 0 | 0 | 0 | 0 | 0 | 0 | 0 | 0 | 0 | 0 | 0 | 0 | 0 | 0 | 0 | 0 | 0 |
| 32 | 48:19:6060126 | 0 | 0 | 0 | 0 | 0 | 0 | 0 | 0 | 0 | 0 | 0 | 0 | 0 | 0 | 0 | 0 | 0 | 0 | 0 | 0 |
| 33 | 48:19:6060127 | 0 | 0 | 0 | 0 | 0 | 0 | 0 | 0 | 0 | 0 | 0 | 0 | 0 | 0 | 0 | 0 | 0 | 0 | 0 | 0 |
| 34 | 48:19:6060130 | 0 | 0 | 0 | 0 | 0 | 0 | 0 | 0 | 0 | 0 | 0 | 0 | 0 | 0 | 0 | 0 | 0 | 0 | 0 | 0 |
| 35 | 48:19:6060131 | 0 | 0 | 0 | 0 | 0 | 0 | 0 | 0 | 0 | 0 | 0 | 0 | 0 | 0 | 0 | 0 | 0 | 0 | 0 | 0 |
| 36 | 48:19:6060201 | 0 | 0 | 0 | 0 | 0 | 0 | 0 | 0 | 0 | 0 | 0 | 0 | 0 | 0 | 0 | 0 | 0 | 0 | 0 | 0 |
| 37 | 48:19:6070121 | 0 | 0 | 0 | 0 | 0 | 0 | 0 | 0 | 0 | 0 | 0 | 0 | 0 | 0 | 0 | 0 | 0 | 0 | 0 | 0 |
| 38 | 48:19:6070131 | 0 | 0 | 0 | 0 | 0 | 0 | 0 | 0 | 0 | 0 | 0 | 0 | 0 | 0 | 0 | 0 | 0 | 0 | 0 | 0 |
| 39 | 48:19:6070132 | 0 | 0 | 0 | 0 | 0 | 0 | 0 | 0 | 0 | 0 | 0 | 0 | 0 | 0 | 0 | 0 | 0 | 0 | 0 | 0 |
| 40 | 48:19:6080101 | 0 | 0 | 0 | 0 | 0 | 0 | 0 | 0 | 0 | 0 | 0 | 0 | 0 | 0 | 0 | 0 | 0 | 0 | 0 | 0 |
| 41 | 48:19:6080102 | 0 | 0 | 0 | 0 | 0 | 0 | 0 | 0 | 0 | 0 | 0 | 0 | 0 | 0 | 0 | 0 | 0 | 0 | 0 | 0 |
| 42 | 48:19:6080103 | 0 | 0 | 0 | 0 | 0 | 0 | 0 | 0 | 0 | 0 | 0 | 0 | 0 | 0 | 0 | 0 | 0 | 0 | 0 | 0 |
| 43 | 48:19:6080104 | 0 | 0 | 0 | 0 | 0 | 0 | 0 | 0 | 0 | 0 | 0 | 0 | 0 | 0 | 0 | 0 | 0 | 0 | 0 | 0 |
| 44 | 48:19:6080105 | 0 | 0 | 0 | 0 | 0 | 0 | 0 | 0 | 0 | 0 | 0 | 0 | 0 | 0 | 0 | 0 | 0 | 0 | 0 | 0 |
| 45 | 48:19:6080106 | 0 | 0 | 0 | 0 | 0 | 0 | 0 | 0 | 0 | 0 | 0 | 0 | 0 | 0 | 0 | 0 | 0 | 0 | 0 | 0 |
| 46 | 48:19:6080107 | 0 | 0 | 0 | 0 | 0 | 0 | 0 | 0 | 0 | 0 | 0 | 0 | 0 | 0 | 0 | 0 | 0 | 0 | 0 | 0 |
| 47 | 48:19:6080108 | 0 | 0 | 0 | 0 | 0 | 0 | 0 | 0 | 0 | 0 | 0 | 0 | 0 | 0 | 0 | 0 | 0 | 0 | 0 | 0 |
| 48 | 48:19:6080109 | 0 | 0 | 0 | 0 | 0 | 0 | 0 | 0 | 0 | 0 | 0 | 0 | 0 | 0 | 0 | 0 | 0 | 0 | 0 | 0 |
| 49 | 48:19:6080110 | 0 | 0 | 0 | 0 | 0 | 0 | 0 | 0 | 0 | 0 | 0 | 0 | 0 | 0 | 0 | 0 | 0 | 0 | 0 | 0 |
| 50 | 48:19:6080111 | 0 | 0 | 0 | 0 | 0 | 0 | 0 | 0 | 0 | 0 | 0 | 0 | 0 | 0 | 0 | 0 | 0 | 0 | 0 | 0 |

| № п/п | Наименование показателей | 2026 | 2027 | 2028 | 2029 | 2030 | 2031 | 2032 | 2033 | 2034 | 2035 | 2036 | 2037 | 2038 | 2039 | 2040 | 2041 | 2042 | 2043 | 2044 | 2045 |
|---|---|---|---|---|---|---|---|---|---|---|---|---|---|---|---|---|---|---|---|---|---|
| 51 | 48:19:6080201 | 0 | 0 | 0 | 0 | 0 | 0 | 0 | 0 | 0 | 0 | 0 | 0 | 0 | 0 | 0 | 0 | 0 | 0 | 0 | 0 |
| 52 | 48:19:6080202 | 0 | 0 | 0 | 0 | 0 | 0 | 0 | 0 | 0 | 0 | 0 | 0 | 0 | 0 | 0 | 0 | 0 | 0 | 0 | 0 |
| 53 | 48:19:6080203 | 0 | 0 | 0 | 0 | 0 | 0 | 0 | 0 | 0 | 0 | 0 | 0 | 0 | 0 | 0 | 0 | 0 | 0 | 0 | 0 |
| 54 | 48:19:6080204 | 0 | 0 | 0 | 0 | 0 | 0 | 0 | 0 | 0 | 0 | 0 | 0 | 0 | 0 | 0 | 0 | 0 | 0 | 0 | 0 |
| 55 | 48:19:6080207 | 0 | 0 | 0 | 0 | 0 | 0 | 0 | 0 | 0 | 0 | 0 | 0 | 0 | 0 | 0 | 0 | 0 | 0 | 0 | 0 |
| 56 | 48:19:6090101 | 0 | 0 | 0 | 0 | 0 | 0 | 0 | 0 | 0 | 0 | 0 | 0 | 0 | 0 | 0 | 0 | 0 | 0 | 0 | 0 |
| 57 | 48:19:6090102 | 0 | 0 | 0 | 0 | 0 | 0 | 0 | 0 | 0 | 0 | 0 | 0 | 0 | 0 | 0 | 0 | 0 | 0 | 0 | 0 |
| 58 | 48:19:6090107 | 0 | 0 | 0 | 0 | 0 | 0 | 0 | 0 | 0 | 0 | 0 | 0 | 0 | 0 | 0 | 0 | 0 | 0 | 0 | 0 |
| 59 | 48:19:6090108 | 0 | 0 | 0 | 0 | 0 | 0 | 0 | 0 | 0 | 0 | 0 | 0 | 0 | 0 | 0 | 0 | 0 | 0 | 0 | 0 |
| 60 | 48:19:6090109 | 0 | 0 | 0 | 0 | 0 | 0 | 0 | 0 | 0 | 0 | 0 | 0 | 0 | 0 | 0 | 0 | 0 | 0 | 0 | 0 |
| 61 | 48:19:6110101 | 0 | 0 | 0 | 0 | 0 | 0 | 0 | 0 | 0 | 0 | 0 | 0 | 0 | 0 | 0 | 0 | 0 | 0 | 0 | 0 |
| 62 | 48:19:6110206 | 0 | 0 | 0 | 0 | 0 | 0 | 0 | 0 | 0 | 0 | 0 | 0 | 0 | 0 | 0 | 0 | 0 | 0 | 0 | 0 |
| 63 | 48:19:6110207 | 0 | 0 | 0 | 0 | 0 | 0 | 0 | 0 | 0 | 0 | 0 | 0 | 0 | 0 | 0 | 0 | 0 | 0 | 0 | 0 |
| 64 | 48:19:6110401 | 0 | 0 | 0 | 0 | 0 | 0 | 0 | 0 | 0 | 0 | 0 | 0 | 0 | 0 | 0 | 0 | 0 | 0 | 0 | 0 |
| 65 | 48:19:6110402 | 0 | 0 | 0 | 0 | 0 | 0 | 0 | 0 | 0 | 0 | 0 | 0 | 0 | 0 | 0 | 0 | 0 | 0 | 0 | 0 |
| 66 | 48:19:6110501 | 640,2 | 0 | 0 | 0 | 0 | 0 | 0 | 0 | 0 | 0 | 0 | 0 | 0 | 0 | 0 | 0 | 0 | 0 | 0 | 0 |
| 67 | 48:19:6130101 | 0 | 0 | 0 | 0 | 0 | 0 | 0 | 0 | 0 | 0 | 0 | 0 | 0 | 0 | 0 | 0 | 0 | 0 | 0 | 0 |
| 68 | 48:19:6130102 | 0 | 0 | 0 | 0 | 0 | 0 | 0 | 0 | 0 | 0 | 0 | 0 | 0 | 0 | 0 | 0 | 0 | 0 | 0 | 0 |
| 69 | 48:19:6130103 | 0 | 0 | 0 | 0 | 0 | 0 | 0 | 0 | 0 | 0 | 0 | 0 | 0 | 0 | 0 | 0 | 0 | 0 | 0 | 0 |
| 70 | 48:19:6130104 | 0 | 0 | 0 | 0 | 0 | 0 | 0 | 0 | 0 | 0 | 0 | 0 | 0 | 0 | 0 | 0 | 0 | 0 | 0 | 0 |
| 71 | 48:19:6130105 | 0 | 0 | 0 | 0 | 0 | 0 | 0 | 0 | 0 | 0 | 0 | 0 | 0 | 0 | 0 | 0 | 0 | 0 | 0 | 0 |
| 72 | 48:19:6130108 | 0 | 0 | 0 | 0 | 0 | 0 | 0 | 0 | 0 | 0 | 0 | 0 | 0 | 0 | 0 | 0 | 0 | 0 | 0 | 0 |
| 73 | 48:19:6130124 | 0 | 0 | 0 | 0 | 0 | 0 | 0 | 0 | 0 | 0 | 0 | 0 | 0 | 0 | 0 | 0 | 0 | 0 | 0 | 0 |
| 74 | 48:19:6130127 | 0 | 0 | 0 | 0 | 0 | 0 | 0 | 0 | 0 | 0 | 0 | 0 | 0 | 0 | 0 | 0 | 0 | 0 | 0 | 0 |
| 75 | 48:19:6130128 | 0 | 0 | 0 | 0 | 0 | 0 | 0 | 0 | 0 | 0 | 0 | 0 | 0 | 0 | 0 | 0 | 0 | 0 | 0 | 0 |
| 76 | 48:19:6140601 | 0 | 0 | 0 | 0 | 0 | 0 | 0 | 0 | 0 | 0 | 0 | 0 | 0 | 0 | 0 | 0 | 0 | 0 | 0 | 0 |
| 77 | 48:19:6140702 | 0 | 0 | 0 | 0 | 0 | 0 | 0 | 0 | 0 | 0 | 0 | 0 | 0 | 0 | 0 | 0 | 0 | 0 | 0 | 0 |
| 78 | 48:19:6140704 | 0 | 0 | 0 | 0 | 0 | 0 | 0 | 0 | 0 | 0 | 0 | 0 | 0 | 0 | 0 | 0 | 0 | 0 | 0 | 0 |
| 79 | 48:19:6141101 | 0 | 0 | 0 | 0 | 0 | 0 | 0 | 0 | 0 | 0 | 0 | 0 | 0 | 0 | 0 | 0 | 0 | 0 | 0 | 0 |
| 80 | 48:19:6150102 | 0 | 0 | 0 | 0 | 0 | 0 | 0 | 0 | 0 | 0 | 0 | 0 | 0 | 0 | 0 | 0 | 0 | 0 | 0 | 0 |
| 81 | 48:19:6150103 | 0 | 0 | 0 | 0 | 0 | 0 | 0 | 0 | 0 | 0 | 0 | 0 | 0 | 0 | 0 | 0 | 0 | 0 | 0 | 0 |
| 82 | 48:19:6150104 | 0 | 0 | 0 | 0 | 0 | 0 | 0 | 0 | 0 | 0 | 0 | 0 | 0 | 0 | 0 | 0 | 0 | 0 | 0 | 0 |
| 83 | 48:19:6150106 | 0 | 0 | 0 | 0 | 0 | 0 | 0 | 0 | 0 | 0 | 0 | 0 | 0 | 0 | 0 | 0 | 0 | 0 | 0 | 0 |
| 84 | 48:19:6150108 | 0 | 0 | 0 | 0 | 0 | 0 | 0 | 0 | 0 | 0 | 0 | 0 | 0 | 0 | 0 | 0 | 0 | 0 | 0 | 0 |
| 85 | 48:19:6150109 | 0 | 0 | 0 | 0 | 0 | 0 | 0 | 0 | 0 | 0 | 0 | 0 | 0 | 0 | 0 | 0 | 0 | 0 | 0 | 0 |
| 86 | 48:19:6150110 | 0 | 0 | 0 | 0 | 0 | 0 | 0 | 0 | 0 | 0 | 0 | 0 | 0 | 0 | 0 | 0 | 0 | 0 | 0 | 0 |
| 87 | 48:19:6150111 | 0 | 0 | 0 | 0 | 0 | 0 | 0 | 0 | 0 | 0 | 0 | 0 | 0 | 0 | 0 | 0 | 0 | 0 | 0 | 0 |
| 88 | 48:19:6150112 | 0 | 0 | 0 | 0 | 0 | 0 | 0 | 0 | 0 | 0 | 0 | 0 | 0 | 0 | 0 | 0 | 0 | 0 | 0 | 0 |
| 89 | 48:19:6150113 | 0 | 0 | 0 | 0 | 0 | 0 | 0 | 0 | 0 | 0 | 0 | 0 | 0 | 0 | 0 | 0 | 0 | 0 | 0 | 0 |
| 90 | 48:19:6150114 | 0 | 0 | 0 | 0 | 0 | 0 | 0 | 0 | 0 | 0 | 0 | 0 | 0 | 0 | 0 | 0 | 0 | 0 | 0 | 0 |
| 91 | 48:19:6150115 | 0 | 0 | 0 | 0 | 0 | 0 | 0 | 0 | 0 | 0 | 0 | 0 | 0 | 0 | 0 | 0 | 0 | 0 | 0 | 0 |
| 92 | 48:19:6150116 | 0 | 0 | 0 | 0 | 0 | 0 | 0 | 0 | 0 | 0 | 0 | 0 | 0 | 0 | 0 | 0 | 0 | 0 | 0 | 0 |
| 93 | 48:19:6150117 | 0 | 0 | 0 | 0 | 0 | 0 | 0 | 0 | 0 | 0 | 0 | 0 | 0 | 0 | 0 | 0 | 0 | 0 | 0 | 0 |
| 94 | 48:19:6150118 | 0 | 0 | 0 | 0 | 0 | 0 | 0 | 0 | 0 | 0 | 0 | 0 | 0 | 0 | 0 | 0 | 0 | 0 | 0 | 0 |
| 95 | 48:19:6150119 | 0 | 0 | 0 | 0 | 0 | 0 | 0 | 0 | 0 | 0 | 0 | 0 | 0 | 0 | 0 | 0 | 0 | 0 | 0 | 0 |
| 96 | 48:19:6160101 | 0 | 0 | 0 | 0 | 0 | 0 | 0 | 0 | 0 | 0 | 0 | 0 | 0 | 0 | 0 | 0 | 0 | 0 | 0 | 0 |
| 97 | 48:19:6160105 | 0 | 0 | 0 | 0 | 0 | 0 | 0 | 0 | 0 | 0 | 0 | 0 | 0 | 0 | 0 | 0 | 0 | 0 | 0 | 0 |
| 98 | 48:19:6160106 | 0 | 0 | 0 | 0 | 0 | 0 | 0 | 0 | 0 | 0 | 0 | 0 | 0 | 0 | 0 | 0 | 0 | 0 | 0 | 0 |
| 99 | 48:19:6160107 | 0 | 0 | 0 | 0 | 0 | 0 | 0 | 0 | 0 | 0 | 0 | 0 | 0 | 0 | 0 | 0 | 0 | 0 | 0 | 0 |
| 100 | 48:19:6160108 | 0 | 0 | 0 | 0 | 0 | 0 | 0 | 0 | 0 | 0 | 0 | 0 | 0 | 0 | 0 | 0 | 0 | 0 | 0 | 0 |
| 101 | 48:19:6160109 | 0 | 0 | 0 | 0 | 0 | 0 | 0 | 0 | 0 | 0 | 0 | 0 | 0 | 0 | 0 | 0 | 0 | 0 | 0 | 0 |
| 102 | 48:19:6160110 | 0 | 0 | 0 | 0 | 0 | 0 | 0 | 0 | 0 | 0 | 0 | 0 | 0 | 0 | 0 | 0 | 0 | 0 | 0 | 0 |
| 103 | 48:19:6160111 | 0 | 0 | 0 | 0 | 0 | 0 | 0 | 0 | 0 | 0 | 0 | 0 | 0 | 0 | 0 | 0 | 0 | 0 | 0 | 0 |
| 104 | 48:19:6160112 | 0 | 0 | 0 | 0 | 0 | 0 | 0 | 0 | 0 | 0 | 0 | 0 | 0 | 0 | 0 | 0 | 0 | 0 | 0 | 0 |
| 105 | 48:19:6160113 | 0 | 0 | 0 | 0 | 0 | 0 | 0 | 0 | 0 | 0 | 0 | 0 | 0 | 0 | 0 | 0 | 0 | 0 | 0 | 0 |
| 106 | 48:19:6160114 | 0 | 0 | 0 | 0 | 0 | 0 | 0 | 0 | 0 | 0 | 0 | 0 | 0 | 0 | 0 | 0 | 0 | 0 | 0 | 0 |
| 107 | 48:19:6160115 | 0 | 0 | 0 | 0 | 0 | 0 | 0 | 0 | 0 | 0 | 0 | 0 | 0 | 0 | 0 | 0 | 0 | 0 | 0 | 0 |
| 108 | 48:19:6160120 | 0 | 0 | 0 | 0 | 0 | 0 | 0 | 0 | 0 | 0 | 0 | 0 | 0 | 0 | 0 | 0 | 0 | 0 | 0 | 0 |
| 109 | 48:19:6170102 | 0 | 0 | 0 | 0 | 0 | 0 | 0 | 0 | 0 | 0 | 0 | 0 | 0 | 0 | 0 | 0 | 0 | 0 | 0 | 0 |
| 110 | 48:19:6170103 | 0 | 0 | 0 | 0 | 0 | 0 | 0 | 0 | 0 | 0 | 0 | 0 | 0 | 0 | 0 | 0 | 0 | 0 | 0 | 0 |
| 111 | 48:19:6170104 | 0 | 0 | 0 | 0 | 0 | 0 | 0 | 0 | 0 | 0 | 0 | 0 | 0 | 0 | 0 | 0 | 0 | 0 | 0 | 0 |
| 112 | 48:19:6170107 | 0 | 0 | 0 | 0 | 0 | 0 | 0 | 0 | 0 | 0 | 0 | 0 | 0 | 0 | 0 | 0 | 0 | 0 | 0 | 0 |
| 113 | 48:19:6170108 | 0 | 0 | 0 | 0 | 0 | 0 | 0 | 0 | 0 | 0 | 0 | 0 | 0 | 0 | 0 | 0 | 0 | 0 | 0 | 0 |

| № п/п | Наименование показателей | 2026 | 2027 | 2028 | 2029 | 2030 | 2031 | 2032 | 2033 | 2034 | 2035 | 2036 | 2037 | 2038 | 2039 | 2040 | 2041 | 2042 | 2043 | 2044 | 2045 |
|---|---|---|---|---|---|---|---|---|---|---|---|---|---|---|---|---|---|---|---|---|---|
| 114 | 48:19:6170109 | 0 | 0 | 0 | 0 | 0 | 0 | 0 | 0 | 0 | 0 | 0 | 0 | 0 | 0 | 0 | 0 | 0 | 0 | 0 | 0 |
| 115 | 48:19:6170110 | 0 | 0 | 0 | 0 | 0 | 0 | 0 | 0 | 0 | 0 | 0 | 0 | 0 | 0 | 0 | 0 | 0 | 0 | 0 | 0 |
| 116 | 48:19:6170111 | 0 | 0 | 0 | 0 | 0 | 0 | 0 | 0 | 0 | 0 | 0 | 0 | 0 | 0 | 0 | 0 | 0 | 0 | 0 | 0 |
| 117 | 48:19:6170115 | 0 | 0 | 0 | 0 | 0 | 0 | 0 | 0 | 0 | 0 | 0 | 0 | 0 | 0 | 0 | 0 | 0 | 0 | 0 | 0 |
| 118 | 48:19:6170117 | 0 | 0 | 0 | 0 | 0 | 0 | 0 | 0 | 0 | 0 | 0 | 0 | 0 | 0 | 0 | 0 | 0 | 0 | 0 | 0 |
| 119 | 48:19:6170118 | 0 | 0 | 0 | 0 | 0 | 0 | 0 | 0 | 0 | 0 | 0 | 0 | 0 | 0 | 0 | 0 | 0 | 0 | 0 | 0 |
| 120 | 48:19:6170122 | 0 | 0 | 0 | 0 | 0 | 0 | 0 | 0 | 0 | 0 | 0 | 0 | 0 | 0 | 0 | 0 | 0 | 0 | 0 | 0 |
| 121 | 48:19:6190102 | 0 | 0 | 0 | 0 | 0 | 0 | 0 | 0 | 0 | 0 | 0 | 0 | 0 | 0 | 0 | 0 | 0 | 0 | 0 | 0 |
| 122 | 48:19:6190118 | 0 | 0 | 0 | 0 | 0 | 0 | 0 | 0 | 0 | 0 | 0 | 0 | 0 | 0 | 0 | 0 | 0 | 0 | 0 | 0 |
| 123 | 48:19:6190120 | 0 | 0 | 0 | 0 | 0 | 0 | 0 | 0 | 0 | 0 | 0 | 0 | 0 | 0 | 0 | 0 | 0 | 0 | 0 | 0 |
| 124 | 48:19:6200229 | 0 | 0 | 0 | 0 | 0 | 0 | 0 | 0 | 0 | 0 | 0 | 0 | 0 | 0 | 0 | 0 | 0 | 0 | 0 | 0 |
| 125 | 48:19:6200238 | 0 | 0 | 0 | 0 | 0 | 0 | 0 | 0 | 0 | 0 | 0 | 0 | 0 | 0 | 0 | 0 | 0 | 0 | 0 | 0 |
| 126 | 48:19:6220213 | 0 | 0 | 0 | 0 | 0 | 0 | 0 | 0 | 0 | 0 | 0 | 0 | 0 | 0 | 0 | 0 | 0 | 0 | 0 | 0 |
| 127 | 48:19:6220220 | 0 | 0 | 0 | 0 | 0 | 0 | 0 | 0 | 0 | 0 | 0 | 0 | 0 | 0 | 0 | 0 | 0 | 0 | 0 | 0 |
| 128 | 48:19:6240110 | 0 | 0 | 0 | 0 | 0 | 0 | 0 | 0 | 0 | 0 | 0 | 0 | 0 | 0 | 0 | 0 | 0 | 0 | 0 | 0 |
| 129 | 48:19:6240116 | 0 | 0 | 0 | 0 | 0 | 0 | 0 | 0 | 0 | 0 | 0 | 0 | 0 | 0 | 0 | 0 | 0 | 0 | 0 | 0 |
| 130 | 48:19:6270102 | 0 | 0 | 0 | 0 | 0 | 0 | 0 | 0 | 0 | 0 | 0 | 0 | 0 | 0 | 0 | 0 | 0 | 0 | 0 | 0 |
| 131 | 48:19:6270104 | 0 | 0 | 0 | 0 | 0 | 0 | 0 | 0 | 0 | 0 | 0 | 0 | 0 | 0 | 0 | 0 | 0 | 0 | 0 | 0 |
| 132 | 48:19:6270107 | 0 | 0 | 0 | 0 | 0 | 0 | 0 | 0 | 0 | 0 | 0 | 0 | 0 | 0 | 0 | 0 | 0 | 0 | 0 | 0 |
| 133 | 48:19:6280103 | 0 | 0 | 0 | 0 | 0 | 0 | 0 | 0 | 0 | 0 | 0 | 0 | 0 | 0 | 0 | 0 | 0 | 0 | 0 | 0 |
| 134 | 48:19:6280104 | 0 | 0 | 0 | 0 | 0 | 0 | 0 | 0 | 0 | 0 | 0 | 0 | 0 | 0 | 0 | 0 | 0 | 0 | 0 | 0 |
| 135 | 48:19:6280105 | 0 | 0 | 0 | 0 | 0 | 0 | 0 | 0 | 0 | 0 | 0 | 0 | 0 | 0 | 0 | 0 | 0 | 0 | 0 | 0 |
| 136 | 48:19:6290120 | 0 | 0 | 0 | 0 | 0 | 0 | 0 | 0 | 0 | 0 | 0 | 0 | 0 | 0 | 0 | 0 | 0 | 0 | 0 | 0 |
| 137 | 48:19:6310109 | 0 | 0 | 0 | 0 | 0 | 0 | 0 | 0 | 0 | 0 | 0 | 0 | 0 | 0 | 0 | 0 | 0 | 0 | 0 | 0 |
| 138 | 48:19:6310111 | 0 | 0 | 0 | 0 | 0 | 0 | 0 | 0 | 0 | 0 | 0 | 0 | 0 | 0 | 0 | 0 | 0 | 0 | 0 | 0 |
| 139 | 48:19:6310112 | 0 | 0 | 0 | 0 | 0 | 0 | 0 | 0 | 0 | 0 | 0 | 0 | 0 | 0 | 0 | 0 | 0 | 0 | 0 | 0 |
| 140 | 48:19:6310114 | 0 | 0 | 0 | 0 | 0 | 0 | 0 | 0 | 0 | 0 | 0 | 0 | 0 | 0 | 0 | 0 | 0 | 0 | 0 | 0 |
| 141 | 48:19:6310116 | 0 | 0 | 0 | 0 | 0 | 0 | 0 | 0 | 0 | 0 | 0 | 0 | 0 | 0 | 0 | 0 | 0 | 0 | 0 | 0 |
| 142 | 48:19:6310118 | 0 | 0 | 0 | 0 | 0 | 0 | 0 | 0 | 0 | 0 | 0 | 0 | 0 | 0 | 0 | 0 | 0 | 0 | 0 | 0 |
| 143 | 48:19:6310120 | 0 | 0 | 0 | 0 | 0 | 0 | 0 | 0 | 0 | 0 | 0 | 0 | 0 | 0 | 0 | 0 | 0 | 0 | 0 | 0 |
| 144 | 48:19:6310122 | 0 | 0 | 0 | 0 | 0 | 0 | 0 | 0 | 0 | 0 | 0 | 0 | 0 | 0 | 0 | 0 | 0 | 0 | 0 | 0 |
| 145 | 48:19:6310123 | 0 | 0 | 0 | 0 | 0 | 0 | 0 | 0 | 0 | 0 | 0 | 0 | 0 | 0 | 0 | 0 | 0 | 0 | 0 | 0 |
| 146 | 48:19:6310124 | 0 | 0 | 0 | 0 | 0 | 0 | 0 | 0 | 0 | 0 | 0 | 0 | 0 | 0 | 0 | 0 | 0 | 0 | 0 | 0 |
| 147 | 48:19:6310129 | 0 | 0 | 0 | 0 | 0 | 0 | 0 | 0 | 0 | 0 | 0 | 0 | 0 | 0 | 0 | 0 | 0 | 0 | 0 | 0 |
| 148 | 48:19:6310130 | 0 | 0 | 0 | 0 | 0 | 0 | 0 | 0 | 0 | 0 | 0 | 0 | 0 | 0 | 0 | 0 | 0 | 0 | 0 | 0 |
| 149 | 48:19:6320103 | 0 | 0 | 0 | 0 | 0 | 0 | 0 | 0 | 0 | 0 | 0 | 0 | 0 | 0 | 0 | 0 | 0 | 0 | 0 | 0 |
| 150 | 48:19:6320104 | 0 | 0 | 0 | 0 | 0 | 0 | 0 | 0 | 0 | 0 | 0 | 0 | 0 | 0 | 0 | 0 | 0 | 0 | 0 | 0 |
| 151 | 48:19:6320105 | 0 | 0 | 0 | 0 | 0 | 0 | 0 | 0 | 0 | 0 | 0 | 0 | 0 | 0 | 0 | 0 | 0 | 0 | 0 | 0 |
| 152 | 48:19:6320106 | 0 | 0 | 0 | 0 | 0 | 0 | 0 | 0 | 0 | 0 | 0 | 0 | 0 | 0 | 0 | 0 | 0 | 0 | 0 | 0 |
| 153 | 48:19:6320107 | 0 | 0 | 0 | 0 | 0 | 0 | 0 | 0 | 0 | 0 | 0 | 0 | 0 | 0 | 0 | 0 | 0 | 0 | 0 | 0 |
| 154 | 48:19:6330106 | 0 | 0 | 0 | 0 | 0 | 0 | 0 | 0 | 0 | 0 | 0 | 0 | 0 | 0 | 0 | 0 | 0 | 0 | 0 | 0 |
| 155 | 48:19:6330111 | 0 | 0 | 0 | 0 | 0 | 0 | 0 | 0 | 0 | 0 | 0 | 0 | 0 | 0 | 0 | 0 | 0 | 0 | 0 | 0 |
| 156 | 48:19:6330113 | 0 | 0 | 0 | 0 | 0 | 0 | 0 | 0 | 0 | 0 | 0 | 0 | 0 | 0 | 0 | 0 | 0 | 0 | 0 | 0 |
| 157 | 48:19:6340101 | 0 | 0 | 0 | 0 | 0 | 0 | 0 | 0 | 0 | 0 | 0 | 0 | 0 | 0 | 0 | 0 | 0 | 0 | 0 | 0 |
| 158 | 48:19:6340104 | 0 | 0 | 0 | 0 | 0 | 0 | 0 | 0 | 0 | 0 | 0 | 0 | 0 | 0 | 0 | 0 | 0 | 0 | 0 | 0 |
| 159 | 48:19:6340109 | 0 | 0 | 0 | 0 | 0 | 0 | 0 | 0 | 0 | 0 | 0 | 0 | 0 | 0 | 0 | 0 | 0 | 0 | 0 | 0 |
| 160 | 48:19:6350103 | 0 | 0 | 0 | 0 | 0 | 0 | 0 | 0 | 0 | 0 | 0 | 0 | 0 | 0 | 0 | 0 | 0 | 0 | 0 | 0 |
| 161 | 48:19:6350104 | 0 | 0 | 0 | 0 | 0 | 0 | 0 | 0 | 0 | 0 | 0 | 0 | 0 | 0 | 0 | 0 | 0 | 0 | 0 | 0 |
| 162 | 48:19:6350107 | 0 | 0 | 0 | 0 | 0 | 0 | 0 | 0 | 0 | 0 | 0 | 0 | 0 | 0 | 0 | 0 | 0 | 0 | 0 | 0 |
| 163 | 48:19:6350111 | 0 | 0 | 0 | 0 | 0 | 0 | 0 | 0 | 0 | 0 | 0 | 0 | 0 | 0 | 0 | 0 | 0 | 0 | 0 | 0 |
| 164 | 48:19:6360101 | 0 | 0 | 0 | 0 | 0 | 0 | 0 | 0 | 0 | 0 | 0 | 0 | 0 | 0 | 0 | 0 | 0 | 0 | 0 | 0 |
| 165 | 48:19:6360102 | 0 | 0 | 0 | 0 | 0 | 0 | 0 | 0 | 0 | 0 | 0 | 0 | 0 | 0 | 0 | 0 | 0 | 0 | 0 | 0 |
| 166 | 48:19:6360113 | 0 | 0 | 0 | 0 | 0 | 0 | 0 | 0 | 0 | 0 | 0 | 0 | 0 | 0 | 0 | 0 | 0 | 0 | 0 | 0 |
| 167 | 48:19:6360117 | 0 | 0 | 0 | 0 | 0 | 0 | 0 | 0 | 0 | 0 | 0 | 0 | 0 | 0 | 0 | 0 | 0 | 0 | 0 | 0 |
| 168 | 48:19:6360120 | 0 | 0 | 0 | 0 | 0 | 0 | 0 | 0 | 0 | 0 | 0 | 0 | 0 | 0 | 0 | 0 | 0 | 0 | 0 | 0 |
| 169 | 48:19:6360122 | 0 | 0 | 0 | 0 | 0 | 0 | 0 | 0 | 0 | 0 | 0 | 0 | 0 | 0 | 0 | 0 | 0 | 0 | 0 | 0 |
| 170 | 48:19:6360127 | 0 | 0 | 0 | 0 | 0 | 0 | 0 | 0 | 0 | 0 | 0 | 0 | 0 | 0 | 0 | 0 | 0 | 0 | 0 | 0 |
| 171 | 48:19:6380114 | 0 | 0 | 0 | 0 | 0 | 0 | 0 | 0 | 0 | 0 | 0 | 0 | 0 | 0 | 0 | 0 | 0 | 0 | 0 | 0 |
| 172 | 48:19:6390103 | 0 | 0 | 0 | 0 | 0 | 0 | 0 | 0 | 0 | 0 | 0 | 0 | 0 | 0 | 0 | 0 | 0 | 0 | 0 | 0 |

**Таблица 1.11 – Прогноз приростов потребления тепловой энергии на отопление, вентиляцию и горячее водоснабжение в зданиях общественно-делового фонда, Гкал/год**

| № п/п | Наименование показателей | 2026 | 2027 | 2028 | 2029 | 2030 | 2031 | 2032 | 2033 | 2034 | 2035 | 2036 | 2037 | 2038 | 2039 | 2040 | 2041 | 2042 | 2043 | 2044 | 2045 |
|---|---|---|---|---|---|---|---|---|---|---|---|---|---|---|---|---|---|---|---|---|---|
| | Прирост потребления тепловой энергии на отопление, вентиляцию и горячее водоснабжение | 1044 | 640,2 | 0 | 0 | 0 | 0 | 0 | 0 | 0 | 426,8 | 0 | 0 | 0 | 0 | 0 | 0 | 0 | 0 | 0 | 0 |
| | то же накопительным итогом, в том числе: | 1044 | 1684,2 | 1684,2 | 1684,2 | 1684,2 | 1684,2 | 1684,2 | 1684,2 | 1684,2 | 2111 | 2111 | 2111 | 2111 | 2111 | 2111 | 2111 | 2111 | 2111 | 2111 | 2111 |
| | отопление | 803,9 | 1296,8 | 1296,8 | 1296,8 | 1296,8 | 1296,8 | 1296,8 | 1296,8 | 1296,8 | 1625,5 | 1625,5 | 1625,5 | 1625,5 | 1625,5 | 1625,5 | 1625,5 | 1625,5 | 1625,5 | 1625,5 | 1625,5 |
| | вентиляция | | | | | | | | | | | | | | | | | | | | |
| | горячее водоснабжение | 240,1 | 387,4 | 387,4 | 387,4 | 387,4 | 387,4 | 387,4 | 387,4 | 387,4 | 485,5 | 485,5 | 485,5 | 485,5 | 485,5 | 485,5 | 485,5 | 485,5 | 485,5 | 485,5 | 485,5 |
| | В зданиях общественно-делового фонда, в том числе по кадастровым кварталам | 1044 | 640,2 | 0 | 0 | 0 | 0 | 0 | 0 | 0 | 426,8 | 0 | 0 | 0 | 0 | 0 | 0 | 0 | 0 | 0 | 0 |
| 1 | 48:19:0020201 | 0 | 0 | 0 | 0 | 0 | 0 | 0 | 0 | 0 | 0 | 0 | 0 | 0 | 0 | 0 | 0 | 0 | 0 | 0 | 0 |
| 2 | 48:19:6010109 | 0 | 0 | 0 | 0 | 0 | 0 | 0 | 0 | 0 | 0 | 0 | 0 | 0 | 0 | 0 | 0 | 0 | 0 | 0 | 0 |
| 3 | 48:19:6020105 | 0 | 0 | 0 | 0 | 0 | 0 | 0 | 0 | 0 | 0 | 0 | 0 | 0 | 0 | 0 | 0 | 0 | 0 | 0 | 0 |
| 4 | 48:19:6020108 | 0 | 0 | 0 | 0 | 0 | 0 | 0 | 0 | 0 | 0 | 0 | 0 | 0 | 0 | 0 | 0 | 0 | 0 | 0 | 0 |
| 5 | 48:19:6020109 | 0 | 0 | 0 | 0 | 0 | 0 | 0 | 0 | 0 | 0 | 0 | 0 | 0 | 0 | 0 | 0 | 0 | 0 | 0 | 0 |
| 6 | 48:19:6030203 | 0 | 0 | 0 | 0 | 0 | 0 | 0 | 0 | 0 | 0 | 0 | 0 | 0 | 0 | 0 | 0 | 0 | 0 | 0 | 0 |
| 7 | 48:19:6030204 | 0 | 0 | 0 | 0 | 0 | 0 | 0 | 0 | 0 | 0 | 0 | 0 | 0 | 0 | 0 | 0 | 0 | 0 | 0 | 0 |
| 8 | 48:19:6030206 | 0 | 0 | 0 | 0 | 0 | 0 | 0 | 0 | 0 | 0 | 0 | 0 | 0 | 0 | 0 | 0 | 0 | 0 | 0 | 0 |
| 9 | 48:19:6030208 | 0 | 0 | 0 | 0 | 0 | 0 | 0 | 0 | 0 | 0 | 0 | 0 | 0 | 0 | 0 | 0 | 0 | 0 | 0 | 0 |
| 10 | 48:19:6030301 | 0 | 0 | 0 | 0 | 0 | 0 | 0 | 0 | 0 | 0 | 0 | 0 | 0 | 0 | 0 | 0 | 0 | 0 | 0 | 0 |
| 11 | 48:19:6030302 | 0 | 0 | 0 | 0 | 0 | 0 | 0 | 0 | 0 | 0 | 0 | 0 | 0 | 0 | 0 | 0 | 0 | 0 | 0 | 0 |
| 12 | 48:19:6030310 | 0 | 0 | 0 | 0 | 0 | 0 | 0 | 0 | 0 | 0 | 0 | 0 | 0 | 0 | 0 | 0 | 0 | 0 | 0 | 0 |
| 13 | 48:19:6030313 | 0 | 0 | 0 | 0 | 0 | 0 | 0 | 0 | 0 | 0 | 0 | 0 | 0 | 0 | 0 | 0 | 0 | 0 | 0 | 0 |
| 14 | 48:19:6030314 | 0 | 0 | 0 | 0 | 0 | 0 | 0 | 0 | 0 | 0 | 0 | 0 | 0 | 0 | 0 | 0 | 0 | 0 | 0 | 0 |
| 15 | 48:19:6030315 | 0 | 0 | 0 | 0 | 0 | 0 | 0 | 0 | 0 | 0 | 0 | 0 | 0 | 0 | 0 | 0 | 0 | 0 | 0 | 0 |
| 16 | 48:19:6030316 | 0 | 0 | 0 | 0 | 0 | 0 | 0 | 0 | 0 | 0 | 0 | 0 | 0 | 0 | 0 | 0 | 0 | 0 | 0 | 0 |
| 17 | 48:19:6030317 | 0 | 0 | 0 | 0 | 0 | 0 | 0 | 0 | 0 | 0 | 0 | 0 | 0 | 0 | 0 | 0 | 0 | 0 | 0 | 0 |
| 18 | 48:19:6030318 | 0 | 0 | 0 | 0 | 0 | 0 | 0 | 0 | 0 | 0 | 0 | 0 | 0 | 0 | 0 | 0 | 0 | 0 | 0 | 0 |
| 19 | 48:19:6030319 | 0 | 0 | 0 | 0 | 0 | 0 | 0 | 0 | 0 | 0 | 0 | 0 | 0 | 0 | 0 | 0 | 0 | 0 | 0 | 0 |
| 20 | 48:19:6030343 | 0 | 0 | 0 | 0 | 0 | 0 | 0 | 0 | 0 | 0 | 0 | 0 | 0 | 0 | 0 | 0 | 0 | 0 | 0 | 0 |
| 21 | 48:19:6030344 | 0 | 0 | 0 | 0 | 0 | 0 | 0 | 0 | 0 | 0 | 0 | 0 | 0 | 0 | 0 | 0 | 0 | 0 | 0 | 0 |
| 22 | 48:19:6030355 | 0 | 0 | 0 | 0 | 0 | 0 | 0 | 0 | 0 | 0 | 0 | 0 | 0 | 0 | 0 | 0 | 0 | 0 | 0 | 0 |
| 23 | 48:19:6030356 | 0 | 0 | 0 | 0 | 0 | 0 | 0 | 0 | 0 | 0 | 0 | 0 | 0 | 0 | 0 | 0 | 0 | 0 | 0 | 0 |
| 24 | 48:19:6040203 | 0 | 0 | 0 | 0 | 0 | 0 | 0 | 0 | 0 | 0 | 0 | 0 | 0 | 0 | 0 | 0 | 0 | 0 | 0 | 0 |
| 25 | 48:19:6050101 | 0 | 0 | 0 | 0 | 0 | 0 | 0 | 0 | 0 | 0 | 0 | 0 | 0 | 0 | 0 | 0 | 0 | 0 | 0 | 0 |
| 26 | 48:19:6050102 | 0 | 0 | 0 | 0 | 0 | 0 | 0 | 0 | 0 | 0 | 0 | 0 | 0 | 0 | 0 | 0 | 0 | 0 | 0 | 0 |
| 27 | 48:19:6050103 | 0 | 0 | 0 | 0 | 0 | 0 | 0 | 0 | 0 | 0 | 0 | 0 | 0 | 0 | 0 | 0 | 0 | 0 | 0 | 0 |
| 28 | 48:19:6050104 | 0 | 0 | 0 | 0 | 0 | 0 | 0 | 0 | 0 | 0 | 0 | 0 | 0 | 0 | 0 | 0 | 0 | 0 | 0 | 0 |
| 29 | 48:19:6050105 | 0 | 0 | 0 | 0 | 0 | 0 | 0 | 0 | 0 | 0 | 0 | 0 | 0 | 0 | 0 | 0 | 0 | 0 | 0 | 0 |
| 30 | 48:19:6060101 | 0 | 0 | 0 | 0 | 0 | 0 | 0 | 0 | 0 | 0 | 0 | 0 | 0 | 0 | 0 | 0 | 0 | 0 | 0 | 0 |
| 31 | 48:19:6060102 | 0 | 0 | 0 | 0 | 0 | 0 | 0 | 0 | 0 | 0 | 0 | 0 | 0 | 0 | 0 | 0 | 0 | 0 | 0 | 0 |
| 32 | 48:19:6060126 | 510,5 | 0 | 0 | 0 | 0 | 0 | 0 | 0 | 0 | 0 | 0 | 0 | 0 | 0 | 0 | 0 | 0 | 0 | 0 | 0 |
| 33 | 48:19:6060127 | 0 | 0 | 0 | 0 | 0 | 0 | 0 | 0 | 0 | 0 | 0 | 0 | 0 | 0 | 0 | 0 | 0 | 0 | 0 | 0 |
| 34 | 48:19:6060130 | 0 | 0 | 0 | 0 | 0 | 0 | 0 | 0 | 0 | 0 | 0 | 0 | 0 | 0 | 0 | 0 | 0 | 0 | 0 | 0 |
| 35 | 48:19:6060131 | 0 | 0 | 0 | 0 | 0 | 0 | 0 | 0 | 0 | 0 | 0 | 0 | 0 | 0 | 0 | 0 | 0 | 0 | 0 | 0 |
| 36 | 48:19:6060201 | 0 | 0 | 0 | 0 | 0 | 0 | 0 | 0 | 0 | 0 | 0 | 0 | 0 | 0 | 0 | 0 | 0 | 0 | 0 | 0 |
| 37 | 48:19:6070121 | 0 | 0 | 0 | 0 | 0 | 0 | 0 | 0 | 0 | 0 | 0 | 0 | 0 | 0 | 0 | 0 | 0 | 0 | 0 | 0 |
| 38 | 48:19:6070131 | 0 | 0 | 0 | 0 | 0 | 0 | 0 | 0 | 0 | 0 | 0 | 0 | 0 | 0 | 0 | 0 | 0 | 0 | 0 | 0 |
| 39 | 48:19:6070132 | 0 | 0 | 0 | 0 | 0 | 0 | 0 | 0 | 0 | 0 | 0 | 0 | 0 | 0 | 0 | 0 | 0 | 0 | 0 | 0 |
| 40 | 48:19:6080101 | 0 | 0 | 0 | 0 | 0 | 0 | 0 | 0 | 0 | 0 | 0 | 0 | 0 | 0 | 0 | 0 | 0 | 0 | 0 | 0 |
| 41 | 48:19:6080102 | 0 | 0 | 0 | 0 | 0 | 0 | 0 | 0 | 0 | 0 | 0 | 0 | 0 | 0 | 0 | 0 | 0 | 0 | 0 | 0 |
| 42 | 48:19:6080103 | 0 | 0 | 0 | 0 | 0 | 0 | 0 | 0 | 0 | 0 | 0 | 0 | 0 | 0 | 0 | 0 | 0 | 0 | 0 | 0 |
| 43 | 48:19:6080104 | 0 | 0 | 0 | 0 | 0 | 0 | 0 | 0 | 0 | 0 | 0 | 0 | 0 | 0 | 0 | 0 | 0 | 0 | 0 | 0 |
| 44 | 48:19:6080105 | 0 | 0 | 0 | 0 | 0 | 0 | 0 | 0 | 0 | 0 | 0 | 0 | 0 | 0 | 0 | 0 | 0 | 0 | 0 | 0 |
| 45 | 48:19:6080106 | 0 | 0 | 0 | 0 | 0 | 0 | 0 | 0 | 0 | 0 | 0 | 0 | 0 | 0 | 0 | 0 | 0 | 0 | 0 | 0 |
| 46 | 48:19:6080107 | 0 | 0 | 0 | 0 | 0 | 0 | 0 | 0 | 0 | 0 | 0 | 0 | 0 | 0 | 0 | 0 | 0 | 0 | 0 | 0 |
| 47 | 48:19:6080108 | 0 | 0 | 0 | 0 | 0 | 0 | 0 | 0 | 0 | 0 | 0 | 0 | 0 | 0 | 0 | 0 | 0 | 0 | 0 | 0 |
| 48 | 48:19:6080109 | 0 | 0 | 0 | 0 | 0 | 0 | 0 | 0 | 0 | 0 | 0 | 0 | 0 | 0 | 0 | 0 | 0 | 0 | 0 | 0 |
| 49 | 48:19:6080110 | 0 | 0 | 0 | 0 | 0 | 0 | 0 | 0 | 0 | 0 | 0 | 0 | 0 | 0 | 0 | 0 | 0 | 0 | 0 | 0 |
| 50 | 48:19:6080111 | 0 | 0 | 0 | 0 | 0 | 0 | 0 | 0 | 0 | 0 | 0 | 0 | 0 | 0 | 0 | 0 | 0 | 0 | 0 | 0 |

| № п/п | Наименование показателей | 2026 | 2027 | 2028 | 2029 | 2030 | 2031 | 2032 | 2033 | 2034 | 2035 | 2036 | 2037 | 2038 | 2039 | 2040 | 2041 | 2042 | 2043 | 2044 | 2045 |
|---|---|---|---|---|---|---|---|---|---|---|---|---|---|---|---|---|---|---|---|---|---|
| 51 | 48:19:6080201 | 0 | 0 | 0 | 0 | 0 | 0 | 0 | 0 | 0 | 0 | 0 | 0 | 0 | 0 | 0 | 0 | 0 | 0 | 0 | 0 |
| 52 | 48:19:6080202 | 0 | 0 | 0 | 0 | 0 | 0 | 0 | 0 | 0 | 0 | 0 | 0 | 0 | 0 | 0 | 0 | 0 | 0 | 0 | 0 |
| 53 | 48:19:6080203 | 0 | 0 | 0 | 0 | 0 | 0 | 0 | 0 | 0 | 0 | 0 | 0 | 0 | 0 | 0 | 0 | 0 | 0 | 0 | 0 |
| 54 | 48:19:6080204 | 0 | 0 | 0 | 0 | 0 | 0 | 0 | 0 | 0 | 0 | 0 | 0 | 0 | 0 | 0 | 0 | 0 | 0 | 0 | 0 |
| 55 | 48:19:6080207 | 0 | 0 | 0 | 0 | 0 | 0 | 0 | 0 | 0 | 0 | 0 | 0 | 0 | 0 | 0 | 0 | 0 | 0 | 0 | 0 |
| 56 | 48:19:6090101 | 0 | 0 | 0 | 0 | 0 | 0 | 0 | 0 | 0 | 0 | 0 | 0 | 0 | 0 | 0 | 0 | 0 | 0 | 0 | 0 |
| 57 | 48:19:6090102 | 0 | 0 | 0 | 0 | 0 | 0 | 0 | 0 | 0 | 0 | 0 | 0 | 0 | 0 | 0 | 0 | 0 | 0 | 0 | 0 |
| 58 | 48:19:6090107 | 0 | 0 | 0 | 0 | 0 | 0 | 0 | 0 | 0 | 0 | 0 | 0 | 0 | 0 | 0 | 0 | 0 | 0 | 0 | 0 |
| 59 | 48:19:6090108 | 0 | 0 | 0 | 0 | 0 | 0 | 0 | 0 | 0 | 0 | 0 | 0 | 0 | 0 | 0 | 0 | 0 | 0 | 0 | 0 |
| 60 | 48:19:6090109 | 0 | 0 | 0 | 0 | 0 | 0 | 0 | 0 | 0 | 0 | 0 | 0 | 0 | 0 | 0 | 0 | 0 | 0 | 0 | 0 |
| 61 | 48:19:6110101 | 0 | 0 | 0 | 0 | 0 | 0 | 0 | 0 | 0 | 0 | 0 | 0 | 0 | 0 | 0 | 0 | 0 | 0 | 0 | 0 |
| 62 | 48:19:6110206 | 0 | 0 | 0 | 0 | 0 | 0 | 0 | 0 | 0 | 0 | 0 | 0 | 0 | 0 | 0 | 0 | 0 | 0 | 0 | 0 |
| 63 | 48:19:6110207 | 0 | 0 | 0 | 0 | 0 | 0 | 0 | 0 | 0 | 0 | 0 | 0 | 0 | 0 | 0 | 0 | 0 | 0 | 0 | 0 |
| 64 | 48:19:6110401 | 0 | 0 | 0 | 0 | 0 | 0 | 0 | 0 | 0 | 0 | 0 | 0 | 0 | 0 | 0 | 0 | 0 | 0 | 0 | 0 |
| 65 | 48:19:6110402 | 0 | 0 | 0 | 0 | 0 | 0 | 0 | 0 | 0 | 0 | 0 | 0 | 0 | 0 | 0 | 0 | 0 | 0 | 0 | 0 |
| 66 | 48:19:6110501 | 0 | 0 | 0 | 0 | 0 | 0 | 0 | 0 | 0 | 0 | 0 | 0 | 0 | 0 | 0 | 0 | 0 | 0 | 0 | 0 |
| 67 | 48:19:6130101 | 0 | 0 | 0 | 0 | 0 | 0 | 0 | 0 | 0 | 0 | 0 | 0 | 0 | 0 | 0 | 0 | 0 | 0 | 0 | 0 |
| 68 | 48:19:6130102 | 0 | 0 | 0 | 0 | 0 | 0 | 0 | 0 | 0 | 0 | 0 | 0 | 0 | 0 | 0 | 0 | 0 | 0 | 0 | 0 |
| 69 | 48:19:6130103 | 0 | 0 | 0 | 0 | 0 | 0 | 0 | 0 | 0 | 0 | 0 | 0 | 0 | 0 | 0 | 0 | 0 | 0 | 0 | 0 |
| 70 | 48:19:6130104 | 0 | 0 | 0 | 0 | 0 | 0 | 0 | 0 | 0 | 0 | 0 | 0 | 0 | 0 | 0 | 0 | 0 | 0 | 0 | 0 |
| 71 | 48:19:6130105 | 0 | 0 | 0 | 0 | 0 | 0 | 0 | 0 | 0 | 0 | 0 | 0 | 0 | 0 | 0 | 0 | 0 | 0 | 0 | 0 |
| 72 | 48:19:6130108 | 0 | 0 | 0 | 0 | 0 | 0 | 0 | 0 | 0 | 0 | 0 | 0 | 0 | 0 | 0 | 0 | 0 | 0 | 0 | 0 |
| 73 | 48:19:6130124 | 0 | 0 | 0 | 0 | 0 | 0 | 0 | 0 | 0 | 0 | 0 | 0 | 0 | 0 | 0 | 0 | 0 | 0 | 0 | 0 |
| 74 | 48:19:6130127 | 0 | 0 | 0 | 0 | 0 | 0 | 0 | 0 | 0 | 0 | 0 | 0 | 0 | 0 | 0 | 0 | 0 | 0 | 0 | 0 |
| 75 | 48:19:6130128 | 0 | 0 | 0 | 0 | 0 | 0 | 0 | 0 | 0 | 0 | 0 | 0 | 0 | 0 | 0 | 0 | 0 | 0 | 0 | 0 |
| 76 | 48:19:6140601 | 0 | 0 | 0 | 0 | 0 | 0 | 0 | 0 | 0 | 0 | 0 | 0 | 0 | 0 | 0 | 0 | 0 | 0 | 0 | 0 |
| 77 | 48:19:6140702 | 0 | 0 | 0 | 0 | 0 | 0 | 0 | 0 | 0 | 0 | 0 | 0 | 0 | 0 | 0 | 0 | 0 | 0 | 0 | 0 |
| 78 | 48:19:6140704 | 0 | 0 | 0 | 0 | 0 | 0 | 0 | 0 | 0 | 0 | 0 | 0 | 0 | 0 | 0 | 0 | 0 | 0 | 0 | 0 |
| 79 | 48:19:6141101 | 0 | 0 | 0 | 0 | 0 | 0 | 0 | 0 | 0 | 0 | 0 | 0 | 0 | 0 | 0 | 0 | 0 | 0 | 0 | 0 |
| 80 | 48:19:6150102 | 0 | 0 | 0 | 0 | 0 | 0 | 0 | 0 | 0 | 0 | 0 | 0 | 0 | 0 | 0 | 0 | 0 | 0 | 0 | 0 |
| 81 | 48:19:6150103 | 0 | 0 | 0 | 0 | 0 | 0 | 0 | 0 | 0 | 0 | 0 | 0 | 0 | 0 | 0 | 0 | 0 | 0 | 0 | 0 |
| 82 | 48:19:6150104 | 0 | 0 | 0 | 0 | 0 | 0 | 0 | 0 | 0 | 0 | 0 | 0 | 0 | 0 | 0 | 0 | 0 | 0 | 0 | 0 |
| 83 | 48:19:6150106 | 0 | 0 | 0 | 0 | 0 | 0 | 0 | 0 | 0 | 0 | 0 | 0 | 0 | 0 | 0 | 0 | 0 | 0 | 0 | 0 |
| 84 | 48:19:6150108 | 0 | 0 | 0 | 0 | 0 | 0 | 0 | 0 | 0 | 0 | 0 | 0 | 0 | 0 | 0 | 0 | 0 | 0 | 0 | 0 |
| 85 | 48:19:6150109 | 0 | 0 | 0 | 0 | 0 | 0 | 0 | 0 | 0 | 0 | 0 | 0 | 0 | 0 | 0 | 0 | 0 | 0 | 0 | 0 |
| 86 | 48:19:6150110 | 0 | 0 | 0 | 0 | 0 | 0 | 0 | 0 | 0 | 0 | 0 | 0 | 0 | 0 | 0 | 0 | 0 | 0 | 0 | 0 |
| 87 | 48:19:6150111 | 0 | 0 | 0 | 0 | 0 | 0 | 0 | 0 | 0 | 0 | 0 | 0 | 0 | 0 | 0 | 0 | 0 | 0 | 0 | 0 |
| 88 | 48:19:6150112 | 0 | 0 | 0 | 0 | 0 | 0 | 0 | 0 | 0 | 0 | 0 | 0 | 0 | 0 | 0 | 0 | 0 | 0 | 0 | 0 |
| 89 | 48:19:6150113 | 0 | 213,4 | 0 | 0 | 0 | 0 | 0 | 0 | 0 | 0 | 0 | 0 | 0 | 0 | 0 | 0 | 0 | 0 | 0 | 0 |
| 90 | 48:19:6150114 | 0 | 0 | 0 | 0 | 0 | 0 | 0 | 0 | 0 | 0 | 0 | 0 | 0 | 0 | 0 | 0 | 0 | 0 | 0 | 0 |
| 91 | 48:19:6150115 | 0 | 0 | 0 | 0 | 0 | 0 | 0 | 0 | 0 | 0 | 0 | 0 | 0 | 0 | 0 | 0 | 0 | 0 | 0 | 0 |
| 92 | 48:19:6150116 | 0 | 0 | 0 | 0 | 0 | 0 | 0 | 0 | 0 | 0 | 0 | 0 | 0 | 0 | 0 | 0 | 0 | 0 | 0 | 0 |
| 93 | 48:19:6150117 | 0 | 0 | 0 | 0 | 0 | 0 | 0 | 0 | 0 | 0 | 0 | 0 | 0 | 0 | 0 | 0 | 0 | 0 | 0 | 0 |
| 94 | 48:19:6150118 | 0 | 0 | 0 | 0 | 0 | 0 | 0 | 0 | 0 | 0 | 0 | 0 | 0 | 0 | 0 | 0 | 0 | 0 | 0 | 0 |
| 95 | 48:19:6150119 | 0 | 0 | 0 | 0 | 0 | 0 | 0 | 0 | 0 | 0 | 0 | 0 | 0 | 0 | 0 | 0 | 0 | 0 | 0 | 0 |
| 96 | 48:19:6160101 | 0 | 0 | 0 | 0 | 0 | 0 | 0 | 0 | 0 | 0 | 0 | 0 | 0 | 0 | 0 | 0 | 0 | 0 | 0 | 0 |
| 97 | 48:19:6160105 | 0 | 0 | 0 | 0 | 0 | 0 | 0 | 0 | 0 | 0 | 0 | 0 | 0 | 0 | 0 | 0 | 0 | 0 | 0 | 0 |
| 98 | 48:19:6160106 | 0 | 0 | 0 | 0 | 0 | 0 | 0 | 0 | 0 | 0 | 0 | 0 | 0 | 0 | 0 | 0 | 0 | 0 | 0 | 0 |
| 99 | 48:19:6160107 | 0 | 0 | 0 | 0 | 0 | 0 | 0 | 0 | 0 | 0 | 0 | 0 | 0 | 0 | 0 | 0 | 0 | 0 | 0 | 0 |
| 100 | 48:19:6160108 | 533,5 | 0 | 0 | 0 | 0 | 0 | 0 | 0 | 0 | 0 | 0 | 0 | 0 | 0 | 0 | 0 | 0 | 0 | 0 | 0 |
| 101 | 48:19:6160109 | 0 | 0 | 0 | 0 | 0 | 0 | 0 | 0 | 0 | 0 | 0 | 0 | 0 | 0 | 0 | 0 | 0 | 0 | 0 | 0 |
| 102 | 48:19:6160110 | 0 | 0 | 0 | 0 | 0 | 0 | 0 | 0 | 0 | 0 | 0 | 0 | 0 | 0 | 0 | 0 | 0 | 0 | 0 | 0 |
| 103 | 48:19:6160111 | 0 | 0 | 0 | 0 | 0 | 0 | 0 | 0 | 0 | 0 | 0 | 0 | 0 | 0 | 0 | 0 | 0 | 0 | 0 | 0 |
| 104 | 48:19:6160112 | 0 | 426,8 | 0 | 0 | 0 | 0 | 0 | 0 | 0 | 426,8 | 0 | 0 | 0 | 0 | 0 | 0 | 0 | 0 | 0 | 0 |
| 105 | 48:19:6160113 | 0 | 0 | 0 | 0 | 0 | 0 | 0 | 0 | 0 | 0 | 0 | 0 | 0 | 0 | 0 | 0 | 0 | 0 | 0 | 0 |
| 106 | 48:19:6160114 | 0 | 0 | 0 | 0 | 0 | 0 | 0 | 0 | 0 | 0 | 0 | 0 | 0 | 0 | 0 | 0 | 0 | 0 | 0 | 0 |
| 107 | 48:19:6160115 | 0 | 0 | 0 | 0 | 0 | 0 | 0 | 0 | 0 | 0 | 0 | 0 | 0 | 0 | 0 | 0 | 0 | 0 | 0 | 0 |
| 108 | 48:19:6160120 | 0 | 0 | 0 | 0 | 0 | 0 | 0 | 0 | 0 | 0 | 0 | 0 | 0 | 0 | 0 | 0 | 0 | 0 | 0 | 0 |
| 109 | 48:19:6170102 | 0 | 0 | 0 | 0 | 0 | 0 | 0 | 0 | 0 | 0 | 0 | 0 | 0 | 0 | 0 | 0 | 0 | 0 | 0 | 0 |
| 110 | 48:19:6170103 | 0 | 0 | 0 | 0 | 0 | 0 | 0 | 0 | 0 | 0 | 0 | 0 | 0 | 0 | 0 | 0 | 0 | 0 | 0 | 0 |
| 111 | 48:19:6170104 | 0 | 0 | 0 | 0 | 0 | 0 | 0 | 0 | 0 | 0 | 0 | 0 | 0 | 0 | 0 | 0 | 0 | 0 | 0 | 0 |
| 112 | 48:19:6170107 | 0 | 0 | 0 | 0 | 0 | 0 | 0 | 0 | 0 | 0 | 0 | 0 | 0 | 0 | 0 | 0 | 0 | 0 | 0 | 0 |
| 113 | 48:19:6170108 | 0 | 0 | 0 | 0 | 0 | 0 | 0 | 0 | 0 | 0 | 0 | 0 | 0 | 0 | 0 | 0 | 0 | 0 | 0 | 0 |

| № п/п | Наименование показателей | 2026 | 2027 | 2028 | 2029 | 2030 | 2031 | 2032 | 2033 | 2034 | 2035 | 2036 | 2037 | 2038 | 2039 | 2040 | 2041 | 2042 | 2043 | 2044 | 2045 |
|---|---|---|---|---|---|---|---|---|---|---|---|---|---|---|---|---|---|---|---|---|---|
| 114 | 48:19:6170109 | 0 | 0 | 0 | 0 | 0 | 0 | 0 | 0 | 0 | 0 | 0 | 0 | 0 | 0 | 0 | 0 | 0 | 0 | 0 | 0 |
| 115 | 48:19:6170110 | 0 | 0 | 0 | 0 | 0 | 0 | 0 | 0 | 0 | 0 | 0 | 0 | 0 | 0 | 0 | 0 | 0 | 0 | 0 | 0 |
| 116 | 48:19:6170111 | 0 | 0 | 0 | 0 | 0 | 0 | 0 | 0 | 0 | 0 | 0 | 0 | 0 | 0 | 0 | 0 | 0 | 0 | 0 | 0 |
| 117 | 48:19:6170115 | 0 | 0 | 0 | 0 | 0 | 0 | 0 | 0 | 0 | 0 | 0 | 0 | 0 | 0 | 0 | 0 | 0 | 0 | 0 | 0 |
| 118 | 48:19:6170117 | 0 | 0 | 0 | 0 | 0 | 0 | 0 | 0 | 0 | 0 | 0 | 0 | 0 | 0 | 0 | 0 | 0 | 0 | 0 | 0 |
| 119 | 48:19:6170118 | 0 | 0 | 0 | 0 | 0 | 0 | 0 | 0 | 0 | 0 | 0 | 0 | 0 | 0 | 0 | 0 | 0 | 0 | 0 | 0 |
| 120 | 48:19:6170122 | 0 | 0 | 0 | 0 | 0 | 0 | 0 | 0 | 0 | 0 | 0 | 0 | 0 | 0 | 0 | 0 | 0 | 0 | 0 | 0 |
| 121 | 48:19:6190102 | 0 | 0 | 0 | 0 | 0 | 0 | 0 | 0 | 0 | 0 | 0 | 0 | 0 | 0 | 0 | 0 | 0 | 0 | 0 | 0 |
| 122 | 48:19:6190118 | 0 | 0 | 0 | 0 | 0 | 0 | 0 | 0 | 0 | 0 | 0 | 0 | 0 | 0 | 0 | 0 | 0 | 0 | 0 | 0 |
| 123 | 48:19:6190120 | 0 | 0 | 0 | 0 | 0 | 0 | 0 | 0 | 0 | 0 | 0 | 0 | 0 | 0 | 0 | 0 | 0 | 0 | 0 | 0 |
| 124 | 48:19:6200229 | 0 | 0 | 0 | 0 | 0 | 0 | 0 | 0 | 0 | 0 | 0 | 0 | 0 | 0 | 0 | 0 | 0 | 0 | 0 | 0 |
| 125 | 48:19:6200238 | 0 | 0 | 0 | 0 | 0 | 0 | 0 | 0 | 0 | 0 | 0 | 0 | 0 | 0 | 0 | 0 | 0 | 0 | 0 | 0 |
| 126 | 48:19:6220213 | 0 | 0 | 0 | 0 | 0 | 0 | 0 | 0 | 0 | 0 | 0 | 0 | 0 | 0 | 0 | 0 | 0 | 0 | 0 | 0 |
| 127 | 48:19:6220220 | 0 | 0 | 0 | 0 | 0 | 0 | 0 | 0 | 0 | 0 | 0 | 0 | 0 | 0 | 0 | 0 | 0 | 0 | 0 | 0 |
| 128 | 48:19:6240110 | 0 | 0 | 0 | 0 | 0 | 0 | 0 | 0 | 0 | 0 | 0 | 0 | 0 | 0 | 0 | 0 | 0 | 0 | 0 | 0 |
| 129 | 48:19:6240116 | 0 | 0 | 0 | 0 | 0 | 0 | 0 | 0 | 0 | 0 | 0 | 0 | 0 | 0 | 0 | 0 | 0 | 0 | 0 | 0 |
| 130 | 48:19:6270102 | 0 | 0 | 0 | 0 | 0 | 0 | 0 | 0 | 0 | 0 | 0 | 0 | 0 | 0 | 0 | 0 | 0 | 0 | 0 | 0 |
| 131 | 48:19:6270104 | 0 | 0 | 0 | 0 | 0 | 0 | 0 | 0 | 0 | 0 | 0 | 0 | 0 | 0 | 0 | 0 | 0 | 0 | 0 | 0 |
| 132 | 48:19:6270107 | 0 | 0 | 0 | 0 | 0 | 0 | 0 | 0 | 0 | 0 | 0 | 0 | 0 | 0 | 0 | 0 | 0 | 0 | 0 | 0 |
| 133 | 48:19:6280103 | 0 | 0 | 0 | 0 | 0 | 0 | 0 | 0 | 0 | 0 | 0 | 0 | 0 | 0 | 0 | 0 | 0 | 0 | 0 | 0 |
| 134 | 48:19:6280104 | 0 | 0 | 0 | 0 | 0 | 0 | 0 | 0 | 0 | 0 | 0 | 0 | 0 | 0 | 0 | 0 | 0 | 0 | 0 | 0 |
| 135 | 48:19:6280105 | 0 | 0 | 0 | 0 | 0 | 0 | 0 | 0 | 0 | 0 | 0 | 0 | 0 | 0 | 0 | 0 | 0 | 0 | 0 | 0 |
| 136 | 48:19:6290120 | 0 | 0 | 0 | 0 | 0 | 0 | 0 | 0 | 0 | 0 | 0 | 0 | 0 | 0 | 0 | 0 | 0 | 0 | 0 | 0 |
| 137 | 48:19:6310109 | 0 | 0 | 0 | 0 | 0 | 0 | 0 | 0 | 0 | 0 | 0 | 0 | 0 | 0 | 0 | 0 | 0 | 0 | 0 | 0 |
| 138 | 48:19:6310111 | 0 | 0 | 0 | 0 | 0 | 0 | 0 | 0 | 0 | 0 | 0 | 0 | 0 | 0 | 0 | 0 | 0 | 0 | 0 | 0 |
| 139 | 48:19:6310112 | 0 | 0 | 0 | 0 | 0 | 0 | 0 | 0 | 0 | 0 | 0 | 0 | 0 | 0 | 0 | 0 | 0 | 0 | 0 | 0 |
| 140 | 48:19:6310114 | 0 | 0 | 0 | 0 | 0 | 0 | 0 | 0 | 0 | 0 | 0 | 0 | 0 | 0 | 0 | 0 | 0 | 0 | 0 | 0 |
| 141 | 48:19:6310116 | 0 | 0 | 0 | 0 | 0 | 0 | 0 | 0 | 0 | 0 | 0 | 0 | 0 | 0 | 0 | 0 | 0 | 0 | 0 | 0 |
| 142 | 48:19:6310118 | 0 | 0 | 0 | 0 | 0 | 0 | 0 | 0 | 0 | 0 | 0 | 0 | 0 | 0 | 0 | 0 | 0 | 0 | 0 | 0 |
| 143 | 48:19:6310120 | 0 | 0 | 0 | 0 | 0 | 0 | 0 | 0 | 0 | 0 | 0 | 0 | 0 | 0 | 0 | 0 | 0 | 0 | 0 | 0 |
| 144 | 48:19:6310122 | 0 | 0 | 0 | 0 | 0 | 0 | 0 | 0 | 0 | 0 | 0 | 0 | 0 | 0 | 0 | 0 | 0 | 0 | 0 | 0 |
| 145 | 48:19:6310123 | 0 | 0 | 0 | 0 | 0 | 0 | 0 | 0 | 0 | 0 | 0 | 0 | 0 | 0 | 0 | 0 | 0 | 0 | 0 | 0 |
| 146 | 48:19:6310124 | 0 | 0 | 0 | 0 | 0 | 0 | 0 | 0 | 0 | 0 | 0 | 0 | 0 | 0 | 0 | 0 | 0 | 0 | 0 | 0 |
| 147 | 48:19:6310129 | 0 | 0 | 0 | 0 | 0 | 0 | 0 | 0 | 0 | 0 | 0 | 0 | 0 | 0 | 0 | 0 | 0 | 0 | 0 | 0 |
| 148 | 48:19:6310130 | 0 | 0 | 0 | 0 | 0 | 0 | 0 | 0 | 0 | 0 | 0 | 0 | 0 | 0 | 0 | 0 | 0 | 0 | 0 | 0 |
| 149 | 48:19:6320103 | 0 | 0 | 0 | 0 | 0 | 0 | 0 | 0 | 0 | 0 | 0 | 0 | 0 | 0 | 0 | 0 | 0 | 0 | 0 | 0 |
| 150 | 48:19:6320104 | 0 | 0 | 0 | 0 | 0 | 0 | 0 | 0 | 0 | 0 | 0 | 0 | 0 | 0 | 0 | 0 | 0 | 0 | 0 | 0 |
| 151 | 48:19:6320105 | 0 | 0 | 0 | 0 | 0 | 0 | 0 | 0 | 0 | 0 | 0 | 0 | 0 | 0 | 0 | 0 | 0 | 0 | 0 | 0 |
| 152 | 48:19:6320106 | 0 | 0 | 0 | 0 | 0 | 0 | 0 | 0 | 0 | 0 | 0 | 0 | 0 | 0 | 0 | 0 | 0 | 0 | 0 | 0 |
| 153 | 48:19:6320107 | 0 | 0 | 0 | 0 | 0 | 0 | 0 | 0 | 0 | 0 | 0 | 0 | 0 | 0 | 0 | 0 | 0 | 0 | 0 | 0 |
| 154 | 48:19:6330106 | 0 | 0 | 0 | 0 | 0 | 0 | 0 | 0 | 0 | 0 | 0 | 0 | 0 | 0 | 0 | 0 | 0 | 0 | 0 | 0 |
| 155 | 48:19:6330111 | 0 | 0 | 0 | 0 | 0 | 0 | 0 | 0 | 0 | 0 | 0 | 0 | 0 | 0 | 0 | 0 | 0 | 0 | 0 | 0 |
| 156 | 48:19:6330113 | 0 | 0 | 0 | 0 | 0 | 0 | 0 | 0 | 0 | 0 | 0 | 0 | 0 | 0 | 0 | 0 | 0 | 0 | 0 | 0 |
| 157 | 48:19:6340101 | 0 | 0 | 0 | 0 | 0 | 0 | 0 | 0 | 0 | 0 | 0 | 0 | 0 | 0 | 0 | 0 | 0 | 0 | 0 | 0 |
| 158 | 48:19:6340104 | 0 | 0 | 0 | 0 | 0 | 0 | 0 | 0 | 0 | 0 | 0 | 0 | 0 | 0 | 0 | 0 | 0 | 0 | 0 | 0 |
| 159 | 48:19:6340109 | 0 | 0 | 0 | 0 | 0 | 0 | 0 | 0 | 0 | 0 | 0 | 0 | 0 | 0 | 0 | 0 | 0 | 0 | 0 | 0 |
| 160 | 48:19:6350103 | 0 | 0 | 0 | 0 | 0 | 0 | 0 | 0 | 0 | 0 | 0 | 0 | 0 | 0 | 0 | 0 | 0 | 0 | 0 | 0 |
| 161 | 48:19:6350104 | 0 | 0 | 0 | 0 | 0 | 0 | 0 | 0 | 0 | 0 | 0 | 0 | 0 | 0 | 0 | 0 | 0 | 0 | 0 | 0 |
| 162 | 48:19:6350107 | 0 | 0 | 0 | 0 | 0 | 0 | 0 | 0 | 0 | 0 | 0 | 0 | 0 | 0 | 0 | 0 | 0 | 0 | 0 | 0 |
| 163 | 48:19:6350111 | 0 | 0 | 0 | 0 | 0 | 0 | 0 | 0 | 0 | 0 | 0 | 0 | 0 | 0 | 0 | 0 | 0 | 0 | 0 | 0 |
| 164 | 48:19:6360101 | 0 | 0 | 0 | 0 | 0 | 0 | 0 | 0 | 0 | 0 | 0 | 0 | 0 | 0 | 0 | 0 | 0 | 0 | 0 | 0 |
| 165 | 48:19:6360102 | 0 | 0 | 0 | 0 | 0 | 0 | 0 | 0 | 0 | 0 | 0 | 0 | 0 | 0 | 0 | 0 | 0 | 0 | 0 | 0 |
| 166 | 48:19:6360113 | 0 | 0 | 0 | 0 | 0 | 0 | 0 | 0 | 0 | 0 | 0 | 0 | 0 | 0 | 0 | 0 | 0 | 0 | 0 | 0 |
| 167 | 48:19:6360117 | 0 | 0 | 0 | 0 | 0 | 0 | 0 | 0 | 0 | 0 | 0 | 0 | 0 | 0 | 0 | 0 | 0 | 0 | 0 | 0 |
| 168 | 48:19:6360120 | 0 | 0 | 0 | 0 | 0 | 0 | 0 | 0 | 0 | 0 | 0 | 0 | 0 | 0 | 0 | 0 | 0 | 0 | 0 | 0 |
| 169 | 48:19:6360122 | 0 | 0 | 0 | 0 | 0 | 0 | 0 | 0 | 0 | 0 | 0 | 0 | 0 | 0 | 0 | 0 | 0 | 0 | 0 | 0 |
| 170 | 48:19:6360127 | 0 | 0 | 0 | 0 | 0 | 0 | 0 | 0 | 0 | 0 | 0 | 0 | 0 | 0 | 0 | 0 | 0 | 0 | 0 | 0 |
| 171 | 48:19:6380114 | 0 | 0 | 0 | 0 | 0 | 0 | 0 | 0 | 0 | 0 | 0 | 0 | 0 | 0 | 0 | 0 | 0 | 0 | 0 | 0 |
| 172 | 48:19:6390103 | 0 | 0 | 0 | 0 | 0 | 0 | 0 | 0 | 0 | 0 | 0 | 0 | 0 | 0 | 0 | 0 | 0 | 0 | 0 | 0 |

**Таблица 1.12 – Прогноз прироста потребления тепловой энергии на отопление, вентиляцию и горячее водоснабжение в жилых зданиях и зданиях общественно-делового фонда, Гкал/год**

| № п/п | Наименование показателей | 2026 | 2027 | 2028 | 2029 | 2030 | 2031 | 2032 | 2033 | 2034 | 2035 | 2036 | 2037 | 2038 | 2039 | 2040 | 2041 | 2042 | 2043 | 2044 | 2045 |
|---|---|---|---|---|---|---|---|---|---|---|---|---|---|---|---|---|---|---|---|---|---|
| | Прирост тепловой нагрузки на отопление, вентиляцию и горячее водоснабжение | 1684,2 | 1920,6 | 0 | 0 | 0 | 0 | 0 | 0 | 0 | 426,8 | 0 | 0 | 0 | 0 | 0 | 0 | 0 | 0 | 0 | 0 |
| | то же накопительным итогом, в том числе: | 1684,2 | 3604,8 | 3604,8 | 3604,8 | 3604,8 | 3604,8 | 3604,8 | 3604,8 | 3604,8 | 4031,6 | 4031,6 | 4031,6 | 4031,6 | 4031,6 | 4031,6 | 4031,6 | 4031,6 | 4031,6 | 4031,6 | 4031,6 |
| | отопление | 1296,4 | 2774,3 | 2774,3 | 2774,3 | 2774,3 | 2774,3 | 2774,3 | 2774,3 | 2774,3 | 3103 | 3103 | 3103 | 3103 | 3103 | 3103 | 3103 | 3103 | 3103 | 3103 | 3103 |
| | вентиляция | | | | | | | | | | | | | | | | | | | | |
| | горячее водоснабжение | 387,8 | 830,5 | 830,5 | 830,5 | 830,5 | 830,5 | 830,5 | 830,5 | 830,5 | 928,6 | 928,6 | 928,6 | 928,6 | 928,6 | 928,6 | 928,6 | 928,6 | 928,6 | 928,6 | 928,6 |
| | Многоэтажный жилищный фонд и общественно делового фонда | 1684,2 | 1920,6 | 0 | 0 | 0 | 0 | 0 | 0 | 0 | 426,8 | 0 | 0 | 0 | 0 | 0 | 0 | 0 | 0 | 0 | 0 |
| 1 | 48:19:0020201 | 0 | 0 | 0 | 0 | 0 | 0 | 0 | 0 | 0 | 0 | 0 | 0 | 0 | 0 | 0 | 0 | 0 | 0 | 0 | 0 |
| 2 | 48:19:6010109 | 0 | 0 | 0 | 0 | 0 | 0 | 0 | 0 | 0 | 0 | 0 | 0 | 0 | 0 | 0 | 0 | 0 | 0 | 0 | 0 |
| 3 | 48:19:6020105 | 0 | 0 | 0 | 0 | 0 | 0 | 0 | 0 | 0 | 0 | 0 | 0 | 0 | 0 | 0 | 0 | 0 | 0 | 0 | 0 |
| 4 | 48:19:6020108 | 0 | 0 | 0 | 0 | 0 | 0 | 0 | 0 | 0 | 0 | 0 | 0 | 0 | 0 | 0 | 0 | 0 | 0 | 0 | 0 |
| 5 | 48:19:6020109 | 0 | 0 | 0 | 0 | 0 | 0 | 0 | 0 | 0 | 0 | 0 | 0 | 0 | 0 | 0 | 0 | 0 | 0 | 0 | 0 |
| 6 | 48:19:6030203 | 0 | 0 | 0 | 0 | 0 | 0 | 0 | 0 | 0 | 0 | 0 | 0 | 0 | 0 | 0 | 0 | 0 | 0 | 0 | 0 |
| 7 | 48:19:6030204 | 0 | 0 | 0 | 0 | 0 | 0 | 0 | 0 | 0 | 0 | 0 | 0 | 0 | 0 | 0 | 0 | 0 | 0 | 0 | 0 |
| 8 | 48:19:6030206 | 0 | 0 | 0 | 0 | 0 | 0 | 0 | 0 | 0 | 0 | 0 | 0 | 0 | 0 | 0 | 0 | 0 | 0 | 0 | 0 |
| 9 | 48:19:6030208 | 0 | 0 | 0 | 0 | 0 | 0 | 0 | 0 | 0 | 0 | 0 | 0 | 0 | 0 | 0 | 0 | 0 | 0 | 0 | 0 |
| 10 | 48:19:6030301 | 0 | 0 | 0 | 0 | 0 | 0 | 0 | 0 | 0 | 0 | 0 | 0 | 0 | 0 | 0 | 0 | 0 | 0 | 0 | 0 |
| 11 | 48:19:6030302 | 0 | 0 | 0 | 0 | 0 | 0 | 0 | 0 | 0 | 0 | 0 | 0 | 0 | 0 | 0 | 0 | 0 | 0 | 0 | 0 |
| 12 | 48:19:6030310 | 0 | 0 | 0 | 0 | 0 | 0 | 0 | 0 | 0 | 0 | 0 | 0 | 0 | 0 | 0 | 0 | 0 | 0 | 0 | 0 |
| 13 | 48:19:6030313 | 0 | 0 | 0 | 0 | 0 | 0 | 0 | 0 | 0 | 0 | 0 | 0 | 0 | 0 | 0 | 0 | 0 | 0 | 0 | 0 |
| 14 | 48:19:6030314 | 0 | 0 | 0 | 0 | 0 | 0 | 0 | 0 | 0 | 0 | 0 | 0 | 0 | 0 | 0 | 0 | 0 | 0 | 0 | 0 |
| 15 | 48:19:6030315 | 0 | 0 | 0 | 0 | 0 | 0 | 0 | 0 | 0 | 0 | 0 | 0 | 0 | 0 | 0 | 0 | 0 | 0 | 0 | 0 |
| 16 | 48:19:6030316 | 0 | 640,2 | 0 | 0 | 0 | 0 | 0 | 0 | 0 | 0 | 0 | 0 | 0 | 0 | 0 | 0 | 0 | 0 | 0 | 0 |
| 17 | 48:19:6030317 | 0 | 0 | 0 | 0 | 0 | 0 | 0 | 0 | 0 | 0 | 0 | 0 | 0 | 0 | 0 | 0 | 0 | 0 | 0 | 0 |
| 18 | 48:19:6030318 | 0 | 0 | 0 | 0 | 0 | 0 | 0 | 0 | 0 | 0 | 0 | 0 | 0 | 0 | 0 | 0 | 0 | 0 | 0 | 0 |
| 19 | 48:19:6030319 | 0 | 0 | 0 | 0 | 0 | 0 | 0 | 0 | 0 | 0 | 0 | 0 | 0 | 0 | 0 | 0 | 0 | 0 | 0 | 0 |
| 20 | 48:19:6030343 | 0 | 0 | 0 | 0 | 0 | 0 | 0 | 0 | 0 | 0 | 0 | 0 | 0 | 0 | 0 | 0 | 0 | 0 | 0 | 0 |
| 21 | 48:19:6030344 | 0 | 0 | 0 | 0 | 0 | 0 | 0 | 0 | 0 | 0 | 0 | 0 | 0 | 0 | 0 | 0 | 0 | 0 | 0 | 0 |
| 22 | 48:19:6030355 | 0 | 0 | 0 | 0 | 0 | 0 | 0 | 0 | 0 | 0 | 0 | 0 | 0 | 0 | 0 | 0 | 0 | 0 | 0 | 0 |
| 23 | 48:19:6030356 | 0 | 0 | 0 | 0 | 0 | 0 | 0 | 0 | 0 | 0 | 0 | 0 | 0 | 0 | 0 | 0 | 0 | 0 | 0 | 0 |
| 24 | 48:19:6040203 | 0 | 0 | 0 | 0 | 0 | 0 | 0 | 0 | 0 | 0 | 0 | 0 | 0 | 0 | 0 | 0 | 0 | 0 | 0 | 0 |
| 25 | 48:19:6050101 | 0 | 0 | 0 | 0 | 0 | 0 | 0 | 0 | 0 | 0 | 0 | 0 | 0 | 0 | 0 | 0 | 0 | 0 | 0 | 0 |
| 26 | 48:19:6050102 | 0 | 0 | 0 | 0 | 0 | 0 | 0 | 0 | 0 | 0 | 0 | 0 | 0 | 0 | 0 | 0 | 0 | 0 | 0 | 0 |
| 27 | 48:19:6050103 | 0 | 0 | 0 | 0 | 0 | 0 | 0 | 0 | 0 | 0 | 0 | 0 | 0 | 0 | 0 | 0 | 0 | 0 | 0 | 0 |
| 28 | 48:19:6050104 | 0 | 0 | 0 | 0 | 0 | 0 | 0 | 0 | 0 | 0 | 0 | 0 | 0 | 0 | 0 | 0 | 0 | 0 | 0 | 0 |
| 29 | 48:19:6050105 | 0 | 0 | 0 | 0 | 0 | 0 | 0 | 0 | 0 | 0 | 0 | 0 | 0 | 0 | 0 | 0 | 0 | 0 | 0 | 0 |
| 30 | 48:19:6060101 | 0 | 640,2 | 0 | 0 | 0 | 0 | 0 | 0 | 0 | 0 | 0 | 0 | 0 | 0 | 0 | 0 | 0 | 0 | 0 | 0 |
| 31 | 48:19:6060102 | 0 | 0 | 0 | 0 | 0 | 0 | 0 | 0 | 0 | 0 | 0 | 0 | 0 | 0 | 0 | 0 | 0 | 0 | 0 | 0 |
| 32 | 48:19:6060126 | 510,5 | 0 | 0 | 0 | 0 | 0 | 0 | 0 | 0 | 0 | 0 | 0 | 0 | 0 | 0 | 0 | 0 | 0 | 0 | 0 |
| 33 | 48:19:6060127 | 0 | 0 | 0 | 0 | 0 | 0 | 0 | 0 | 0 | 0 | 0 | 0 | 0 | 0 | 0 | 0 | 0 | 0 | 0 | 0 |
| 34 | 48:19:6060130 | 0 | 0 | 0 | 0 | 0 | 0 | 0 | 0 | 0 | 0 | 0 | 0 | 0 | 0 | 0 | 0 | 0 | 0 | 0 | 0 |
| 35 | 48:19:6060131 | 0 | 0 | 0 | 0 | 0 | 0 | 0 | 0 | 0 | 0 | 0 | 0 | 0 | 0 | 0 | 0 | 0 | 0 | 0 | 0 |
| 36 | 48:19:6060201 | 0 | 0 | 0 | 0 | 0 | 0 | 0 | 0 | 0 | 0 | 0 | 0 | 0 | 0 | 0 | 0 | 0 | 0 | 0 | 0 |
| 37 | 48:19:6070121 | 0 | 0 | 0 | 0 | 0 | 0 | 0 | 0 | 0 | 0 | 0 | 0 | 0 | 0 | 0 | 0 | 0 | 0 | 0 | 0 |
| 38 | 48:19:6070131 | 0 | 0 | 0 | 0 | 0 | 0 | 0 | 0 | 0 | 0 | 0 | 0 | 0 | 0 | 0 | 0 | 0 | 0 | 0 | 0 |
| 39 | 48:19:6070132 | 0 | 0 | 0 | 0 | 0 | 0 | 0 | 0 | 0 | 0 | 0 | 0 | 0 | 0 | 0 | 0 | 0 | 0 | 0 | 0 |
| 40 | 48:19:6080101 | 0 | 0 | 0 | 0 | 0 | 0 | 0 | 0 | 0 | 0 | 0 | 0 | 0 | 0 | 0 | 0 | 0 | 0 | 0 | 0 |
| 41 | 48:19:6080102 | 0 | 0 | 0 | 0 | 0 | 0 | 0 | 0 | 0 | 0 | 0 | 0 | 0 | 0 | 0 | 0 | 0 | 0 | 0 | 0 |
| 42 | 48:19:6080103 | 0 | 0 | 0 | 0 | 0 | 0 | 0 | 0 | 0 | 0 | 0 | 0 | 0 | 0 | 0 | 0 | 0 | 0 | 0 | 0 |
| 43 | 48:19:6080104 | 0 | 0 | 0 | 0 | 0 | 0 | 0 | 0 | 0 | 0 | 0 | 0 | 0 | 0 | 0 | 0 | 0 | 0 | 0 | 0 |
| 44 | 48:19:6080105 | 0 | 0 | 0 | 0 | 0 | 0 | 0 | 0 | 0 | 0 | 0 | 0 | 0 | 0 | 0 | 0 | 0 | 0 | 0 | 0 |
| 45 | 48:19:6080106 | 0 | 0 | 0 | 0 | 0 | 0 | 0 | 0 | 0 | 0 | 0 | 0 | 0 | 0 | 0 | 0 | 0 | 0 | 0 | 0 |
| 46 | 48:19:6080107 | 0 | 0 | 0 | 0 | 0 | 0 | 0 | 0 | 0 | 0 | 0 | 0 | 0 | 0 | 0 | 0 | 0 | 0 | 0 | 0 |
| 47 | 48:19:6080108 | 0 | 0 | 0 | 0 | 0 | 0 | 0 | 0 | 0 | 0 | 0 | 0 | 0 | 0 | 0 | 0 | 0 | 0 | 0 | 0 |
| 48 | 48:19:6080109 | 0 | 0 | 0 | 0 | 0 | 0 | 0 | 0 | 0 | 0 | 0 | 0 | 0 | 0 | 0 | 0 | 0 | 0 | 0 | 0 |
| 49 | 48:19:6080110 | 0 | 0 | 0 | 0 | 0 | 0 | 0 | 0 | 0 | 0 | 0 | 0 | 0 | 0 | 0 | 0 | 0 | 0 | 0 | 0 |
| 50 | 48:19:6080111 | 0 | 0 | 0 | 0 | 0 | 0 | 0 | 0 | 0 | 0 | 0 | 0 | 0 | 0 | 0 | 0 | 0 | 0 | 0 | 0 |
| 51 | 48:19:6080201 | 0 | 0 | 0 | 0 | 0 | 0 | 0 | 0 | 0 | 0 | 0 | 0 | 0 | 0 | 0 | 0 | 0 | 0 | 0 | 0 |

| № п/п | Наименование показателей | 2026 | 2027 | 2028 | 2029 | 2030 | 2031 | 2032 | 2033 | 2034 | 2035 | 2036 | 2037 | 2038 | 2039 | 2040 | 2041 | 2042 | 2043 | 2044 | 2045 |
|---|---|---|---|---|---|---|---|---|---|---|---|---|---|---|---|---|---|---|---|---|---|
| 52 | 48:19:6080202 | 0 | 0 | 0 | 0 | 0 | 0 | 0 | 0 | 0 | 0 | 0 | 0 | 0 | 0 | 0 | 0 | 0 | 0 | 0 | 0 |
| 53 | 48:19:6080203 | 0 | 0 | 0 | 0 | 0 | 0 | 0 | 0 | 0 | 0 | 0 | 0 | 0 | 0 | 0 | 0 | 0 | 0 | 0 | 0 |
| 54 | 48:19:6080204 | 0 | 0 | 0 | 0 | 0 | 0 | 0 | 0 | 0 | 0 | 0 | 0 | 0 | 0 | 0 | 0 | 0 | 0 | 0 | 0 |
| 55 | 48:19:6080207 | 0 | 0 | 0 | 0 | 0 | 0 | 0 | 0 | 0 | 0 | 0 | 0 | 0 | 0 | 0 | 0 | 0 | 0 | 0 | 0 |
| 56 | 48:19:6090101 | 0 | 0 | 0 | 0 | 0 | 0 | 0 | 0 | 0 | 0 | 0 | 0 | 0 | 0 | 0 | 0 | 0 | 0 | 0 | 0 |
| 57 | 48:19:6090102 | 0 | 0 | 0 | 0 | 0 | 0 | 0 | 0 | 0 | 0 | 0 | 0 | 0 | 0 | 0 | 0 | 0 | 0 | 0 | 0 |
| 58 | 48:19:6090107 | 0 | 0 | 0 | 0 | 0 | 0 | 0 | 0 | 0 | 0 | 0 | 0 | 0 | 0 | 0 | 0 | 0 | 0 | 0 | 0 |
| 59 | 48:19:6090108 | 0 | 0 | 0 | 0 | 0 | 0 | 0 | 0 | 0 | 0 | 0 | 0 | 0 | 0 | 0 | 0 | 0 | 0 | 0 | 0 |
| 60 | 48:19:6090109 | 0 | 0 | 0 | 0 | 0 | 0 | 0 | 0 | 0 | 0 | 0 | 0 | 0 | 0 | 0 | 0 | 0 | 0 | 0 | 0 |
| 61 | 48:19:6110101 | 0 | 0 | 0 | 0 | 0 | 0 | 0 | 0 | 0 | 0 | 0 | 0 | 0 | 0 | 0 | 0 | 0 | 0 | 0 | 0 |
| 62 | 48:19:6110206 | 0 | 0 | 0 | 0 | 0 | 0 | 0 | 0 | 0 | 0 | 0 | 0 | 0 | 0 | 0 | 0 | 0 | 0 | 0 | 0 |
| 63 | 48:19:6110207 | 0 | 0 | 0 | 0 | 0 | 0 | 0 | 0 | 0 | 0 | 0 | 0 | 0 | 0 | 0 | 0 | 0 | 0 | 0 | 0 |
| 64 | 48:19:6110401 | 0 | 0 | 0 | 0 | 0 | 0 | 0 | 0 | 0 | 0 | 0 | 0 | 0 | 0 | 0 | 0 | 0 | 0 | 0 | 0 |
| 65 | 48:19:6110402 | 0 | 0 | 0 | 0 | 0 | 0 | 0 | 0 | 0 | 0 | 0 | 0 | 0 | 0 | 0 | 0 | 0 | 0 | 0 | 0 |
| 66 | 48:19:6110501 | 640,2 | 0 | 0 | 0 | 0 | 0 | 0 | 0 | 0 | 0 | 0 | 0 | 0 | 0 | 0 | 0 | 0 | 0 | 0 | 0 |
| 67 | 48:19:6130101 | 0 | 0 | 0 | 0 | 0 | 0 | 0 | 0 | 0 | 0 | 0 | 0 | 0 | 0 | 0 | 0 | 0 | 0 | 0 | 0 |
| 68 | 48:19:6130102 | 0 | 0 | 0 | 0 | 0 | 0 | 0 | 0 | 0 | 0 | 0 | 0 | 0 | 0 | 0 | 0 | 0 | 0 | 0 | 0 |
| 69 | 48:19:6130103 | 0 | 0 | 0 | 0 | 0 | 0 | 0 | 0 | 0 | 0 | 0 | 0 | 0 | 0 | 0 | 0 | 0 | 0 | 0 | 0 |
| 70 | 48:19:6130104 | 0 | 0 | 0 | 0 | 0 | 0 | 0 | 0 | 0 | 0 | 0 | 0 | 0 | 0 | 0 | 0 | 0 | 0 | 0 | 0 |
| 71 | 48:19:6130105 | 0 | 0 | 0 | 0 | 0 | 0 | 0 | 0 | 0 | 0 | 0 | 0 | 0 | 0 | 0 | 0 | 0 | 0 | 0 | 0 |
| 72 | 48:19:6130108 | 0 | 0 | 0 | 0 | 0 | 0 | 0 | 0 | 0 | 0 | 0 | 0 | 0 | 0 | 0 | 0 | 0 | 0 | 0 | 0 |
| 73 | 48:19:6130124 | 0 | 0 | 0 | 0 | 0 | 0 | 0 | 0 | 0 | 0 | 0 | 0 | 0 | 0 | 0 | 0 | 0 | 0 | 0 | 0 |
| 74 | 48:19:6130127 | 0 | 0 | 0 | 0 | 0 | 0 | 0 | 0 | 0 | 0 | 0 | 0 | 0 | 0 | 0 | 0 | 0 | 0 | 0 | 0 |
| 75 | 48:19:6130128 | 0 | 0 | 0 | 0 | 0 | 0 | 0 | 0 | 0 | 0 | 0 | 0 | 0 | 0 | 0 | 0 | 0 | 0 | 0 | 0 |
| 76 | 48:19:6140601 | 0 | 0 | 0 | 0 | 0 | 0 | 0 | 0 | 0 | 0 | 0 | 0 | 0 | 0 | 0 | 0 | 0 | 0 | 0 | 0 |
| 77 | 48:19:6140702 | 0 | 0 | 0 | 0 | 0 | 0 | 0 | 0 | 0 | 0 | 0 | 0 | 0 | 0 | 0 | 0 | 0 | 0 | 0 | 0 |
| 78 | 48:19:6140704 | 0 | 0 | 0 | 0 | 0 | 0 | 0 | 0 | 0 | 0 | 0 | 0 | 0 | 0 | 0 | 0 | 0 | 0 | 0 | 0 |
| 79 | 48:19:6141101 | 0 | 0 | 0 | 0 | 0 | 0 | 0 | 0 | 0 | 0 | 0 | 0 | 0 | 0 | 0 | 0 | 0 | 0 | 0 | 0 |
| 80 | 48:19:6150102 | 0 | 0 | 0 | 0 | 0 | 0 | 0 | 0 | 0 | 0 | 0 | 0 | 0 | 0 | 0 | 0 | 0 | 0 | 0 | 0 |
| 81 | 48:19:6150103 | 0 | 0 | 0 | 0 | 0 | 0 | 0 | 0 | 0 | 0 | 0 | 0 | 0 | 0 | 0 | 0 | 0 | 0 | 0 | 0 |
| 82 | 48:19:6150104 | 0 | 0 | 0 | 0 | 0 | 0 | 0 | 0 | 0 | 0 | 0 | 0 | 0 | 0 | 0 | 0 | 0 | 0 | 0 | 0 |
| 83 | 48:19:6150106 | 0 | 0 | 0 | 0 | 0 | 0 | 0 | 0 | 0 | 0 | 0 | 0 | 0 | 0 | 0 | 0 | 0 | 0 | 0 | 0 |
| 84 | 48:19:6150108 | 0 | 0 | 0 | 0 | 0 | 0 | 0 | 0 | 0 | 0 | 0 | 0 | 0 | 0 | 0 | 0 | 0 | 0 | 0 | 0 |
| 85 | 48:19:6150109 | 0 | 0 | 0 | 0 | 0 | 0 | 0 | 0 | 0 | 0 | 0 | 0 | 0 | 0 | 0 | 0 | 0 | 0 | 0 | 0 |
| 86 | 48:19:6150110 | 0 | 0 | 0 | 0 | 0 | 0 | 0 | 0 | 0 | 0 | 0 | 0 | 0 | 0 | 0 | 0 | 0 | 0 | 0 | 0 |
| 87 | 48:19:6150111 | 0 | 0 | 0 | 0 | 0 | 0 | 0 | 0 | 0 | 0 | 0 | 0 | 0 | 0 | 0 | 0 | 0 | 0 | 0 | 0 |
| 88 | 48:19:6150112 | 0 | 0 | 0 | 0 | 0 | 0 | 0 | 0 | 0 | 0 | 0 | 0 | 0 | 0 | 0 | 0 | 0 | 0 | 0 | 0 |
| 89 | 48:19:6150113 | 0 | 213,4 | 0 | 0 | 0 | 0 | 0 | 0 | 0 | 0 | 0 | 0 | 0 | 0 | 0 | 0 | 0 | 0 | 0 | 0 |
| 90 | 48:19:6150114 | 0 | 0 | 0 | 0 | 0 | 0 | 0 | 0 | 0 | 0 | 0 | 0 | 0 | 0 | 0 | 0 | 0 | 0 | 0 | 0 |
| 91 | 48:19:6150115 | 0 | 0 | 0 | 0 | 0 | 0 | 0 | 0 | 0 | 0 | 0 | 0 | 0 | 0 | 0 | 0 | 0 | 0 | 0 | 0 |
| 92 | 48:19:6150116 | 0 | 0 | 0 | 0 | 0 | 0 | 0 | 0 | 0 | 0 | 0 | 0 | 0 | 0 | 0 | 0 | 0 | 0 | 0 | 0 |
| 93 | 48:19:6150117 | 0 | 0 | 0 | 0 | 0 | 0 | 0 | 0 | 0 | 0 | 0 | 0 | 0 | 0 | 0 | 0 | 0 | 0 | 0 | 0 |
| 94 | 48:19:6150118 | 0 | 0 | 0 | 0 | 0 | 0 | 0 | 0 | 0 | 0 | 0 | 0 | 0 | 0 | 0 | 0 | 0 | 0 | 0 | 0 |
| 95 | 48:19:6150119 | 0 | 0 | 0 | 0 | 0 | 0 | 0 | 0 | 0 | 0 | 0 | 0 | 0 | 0 | 0 | 0 | 0 | 0 | 0 | 0 |
| 96 | 48:19:6160101 | 0 | 0 | 0 | 0 | 0 | 0 | 0 | 0 | 0 | 0 | 0 | 0 | 0 | 0 | 0 | 0 | 0 | 0 | 0 | 0 |
| 97 | 48:19:6160105 | 0 | 0 | 0 | 0 | 0 | 0 | 0 | 0 | 0 | 0 | 0 | 0 | 0 | 0 | 0 | 0 | 0 | 0 | 0 | 0 |
| 98 | 48:19:6160106 | 0 | 0 | 0 | 0 | 0 | 0 | 0 | 0 | 0 | 0 | 0 | 0 | 0 | 0 | 0 | 0 | 0 | 0 | 0 | 0 |
| 99 | 48:19:6160107 | 0 | 0 | 0 | 0 | 0 | 0 | 0 | 0 | 0 | 0 | 0 | 0 | 0 | 0 | 0 | 0 | 0 | 0 | 0 | 0 |
| 100 | 48:19:6160108 | 533,5 | 0 | 0 | 0 | 0 | 0 | 0 | 0 | 0 | 0 | 0 | 0 | 0 | 0 | 0 | 0 | 0 | 0 | 0 | 0 |
| 101 | 48:19:6160109 | 0 | 0 | 0 | 0 | 0 | 0 | 0 | 0 | 0 | 0 | 0 | 0 | 0 | 0 | 0 | 0 | 0 | 0 | 0 | 0 |
| 102 | 48:19:6160110 | 0 | 0 | 0 | 0 | 0 | 0 | 0 | 0 | 0 | 0 | 0 | 0 | 0 | 0 | 0 | 0 | 0 | 0 | 0 | 0 |
| 103 | 48:19:6160111 | 0 | 0 | 0 | 0 | 0 | 0 | 0 | 0 | 0 | 0 | 0 | 0 | 0 | 0 | 0 | 0 | 0 | 0 | 0 | 0 |
| 104 | 48:19:6160112 | 0 | 426,8 | 0 | 0 | 0 | 0 | 0 | 0 | 0 | 426,8 | 0 | 0 | 0 | 0 | 0 | 0 | 0 | 0 | 0 | 0 |
| 105 | 48:19:6160113 | 0 | 0 | 0 | 0 | 0 | 0 | 0 | 0 | 0 | 0 | 0 | 0 | 0 | 0 | 0 | 0 | 0 | 0 | 0 | 0 |
| 106 | 48:19:6160114 | 0 | 0 | 0 | 0 | 0 | 0 | 0 | 0 | 0 | 0 | 0 | 0 | 0 | 0 | 0 | 0 | 0 | 0 | 0 | 0 |
| 107 | 48:19:6160115 | 0 | 0 | 0 | 0 | 0 | 0 | 0 | 0 | 0 | 0 | 0 | 0 | 0 | 0 | 0 | 0 | 0 | 0 | 0 | 0 |
| 108 | 48:19:6160120 | 0 | 0 | 0 | 0 | 0 | 0 | 0 | 0 | 0 | 0 | 0 | 0 | 0 | 0 | 0 | 0 | 0 | 0 | 0 | 0 |
| 109 | 48:19:6170102 | 0 | 0 | 0 | 0 | 0 | 0 | 0 | 0 | 0 | 0 | 0 | 0 | 0 | 0 | 0 | 0 | 0 | 0 | 0 | 0 |
| 110 | 48:19:6170103 | 0 | 0 | 0 | 0 | 0 | 0 | 0 | 0 | 0 | 0 | 0 | 0 | 0 | 0 | 0 | 0 | 0 | 0 | 0 | 0 |
| 111 | 48:19:6170104 | 0 | 0 | 0 | 0 | 0 | 0 | 0 | 0 | 0 | 0 | 0 | 0 | 0 | 0 | 0 | 0 | 0 | 0 | 0 | 0 |
| 112 | 48:19:6170107 | 0 | 0 | 0 | 0 | 0 | 0 | 0 | 0 | 0 | 0 | 0 | 0 | 0 | 0 | 0 | 0 | 0 | 0 | 0 | 0 |
| 113 | 48:19:6170108 | 0 | 0 | 0 | 0 | 0 | 0 | 0 | 0 | 0 | 0 | 0 | 0 | 0 | 0 | 0 | 0 | 0 | 0 | 0 | 0 |
| 114 | 48:19:6170109 | 0 | 0 | 0 | 0 | 0 | 0 | 0 | 0 | 0 | 0 | 0 | 0 | 0 | 0 | 0 | 0 | 0 | 0 | 0 | 0 |

| № п/п | Наименование показателей | 2026 | 2027 | 2028 | 2029 | 2030 | 2031 | 2032 | 2033 | 2034 | 2035 | 2036 | 2037 | 2038 | 2039 | 2040 | 2041 | 2042 | 2043 | 2044 | 2045 |
|---|---|---|---|---|---|---|---|---|---|---|---|---|---|---|---|---|---|---|---|---|---|
| 115 | 48:19:6170110 | 0 | 0 | 0 | 0 | 0 | 0 | 0 | 0 | 0 | 0 | 0 | 0 | 0 | 0 | 0 | 0 | 0 | 0 | 0 | 0 |
| 116 | 48:19:6170111 | 0 | 0 | 0 | 0 | 0 | 0 | 0 | 0 | 0 | 0 | 0 | 0 | 0 | 0 | 0 | 0 | 0 | 0 | 0 | 0 |
| 117 | 48:19:6170115 | 0 | 0 | 0 | 0 | 0 | 0 | 0 | 0 | 0 | 0 | 0 | 0 | 0 | 0 | 0 | 0 | 0 | 0 | 0 | 0 |
| 118 | 48:19:6170117 | 0 | 0 | 0 | 0 | 0 | 0 | 0 | 0 | 0 | 0 | 0 | 0 | 0 | 0 | 0 | 0 | 0 | 0 | 0 | 0 |
| 119 | 48:19:6170118 | 0 | 0 | 0 | 0 | 0 | 0 | 0 | 0 | 0 | 0 | 0 | 0 | 0 | 0 | 0 | 0 | 0 | 0 | 0 | 0 |
| 120 | 48:19:6170122 | 0 | 0 | 0 | 0 | 0 | 0 | 0 | 0 | 0 | 0 | 0 | 0 | 0 | 0 | 0 | 0 | 0 | 0 | 0 | 0 |
| 121 | 48:19:6190102 | 0 | 0 | 0 | 0 | 0 | 0 | 0 | 0 | 0 | 0 | 0 | 0 | 0 | 0 | 0 | 0 | 0 | 0 | 0 | 0 |
| 122 | 48:19:6190118 | 0 | 0 | 0 | 0 | 0 | 0 | 0 | 0 | 0 | 0 | 0 | 0 | 0 | 0 | 0 | 0 | 0 | 0 | 0 | 0 |
| 123 | 48:19:6190120 | 0 | 0 | 0 | 0 | 0 | 0 | 0 | 0 | 0 | 0 | 0 | 0 | 0 | 0 | 0 | 0 | 0 | 0 | 0 | 0 |
| 124 | 48:19:6200229 | 0 | 0 | 0 | 0 | 0 | 0 | 0 | 0 | 0 | 0 | 0 | 0 | 0 | 0 | 0 | 0 | 0 | 0 | 0 | 0 |
| 125 | 48:19:6200238 | 0 | 0 | 0 | 0 | 0 | 0 | 0 | 0 | 0 | 0 | 0 | 0 | 0 | 0 | 0 | 0 | 0 | 0 | 0 | 0 |
| 126 | 48:19:6220213 | 0 | 0 | 0 | 0 | 0 | 0 | 0 | 0 | 0 | 0 | 0 | 0 | 0 | 0 | 0 | 0 | 0 | 0 | 0 | 0 |
| 127 | 48:19:6220220 | 0 | 0 | 0 | 0 | 0 | 0 | 0 | 0 | 0 | 0 | 0 | 0 | 0 | 0 | 0 | 0 | 0 | 0 | 0 | 0 |
| 128 | 48:19:6240110 | 0 | 0 | 0 | 0 | 0 | 0 | 0 | 0 | 0 | 0 | 0 | 0 | 0 | 0 | 0 | 0 | 0 | 0 | 0 | 0 |
| 129 | 48:19:6240116 | 0 | 0 | 0 | 0 | 0 | 0 | 0 | 0 | 0 | 0 | 0 | 0 | 0 | 0 | 0 | 0 | 0 | 0 | 0 | 0 |
| 130 | 48:19:6270102 | 0 | 0 | 0 | 0 | 0 | 0 | 0 | 0 | 0 | 0 | 0 | 0 | 0 | 0 | 0 | 0 | 0 | 0 | 0 | 0 |
| 131 | 48:19:6270104 | 0 | 0 | 0 | 0 | 0 | 0 | 0 | 0 | 0 | 0 | 0 | 0 | 0 | 0 | 0 | 0 | 0 | 0 | 0 | 0 |
| 132 | 48:19:6270107 | 0 | 0 | 0 | 0 | 0 | 0 | 0 | 0 | 0 | 0 | 0 | 0 | 0 | 0 | 0 | 0 | 0 | 0 | 0 | 0 |
| 133 | 48:19:6280103 | 0 | 0 | 0 | 0 | 0 | 0 | 0 | 0 | 0 | 0 | 0 | 0 | 0 | 0 | 0 | 0 | 0 | 0 | 0 | 0 |
| 134 | 48:19:6280104 | 0 | 0 | 0 | 0 | 0 | 0 | 0 | 0 | 0 | 0 | 0 | 0 | 0 | 0 | 0 | 0 | 0 | 0 | 0 | 0 |
| 135 | 48:19:6280105 | 0 | 0 | 0 | 0 | 0 | 0 | 0 | 0 | 0 | 0 | 0 | 0 | 0 | 0 | 0 | 0 | 0 | 0 | 0 | 0 |
| 136 | 48:19:6290120 | 0 | 0 | 0 | 0 | 0 | 0 | 0 | 0 | 0 | 0 | 0 | 0 | 0 | 0 | 0 | 0 | 0 | 0 | 0 | 0 |
| 137 | 48:19:6310109 | 0 | 0 | 0 | 0 | 0 | 0 | 0 | 0 | 0 | 0 | 0 | 0 | 0 | 0 | 0 | 0 | 0 | 0 | 0 | 0 |
| 138 | 48:19:6310111 | 0 | 0 | 0 | 0 | 0 | 0 | 0 | 0 | 0 | 0 | 0 | 0 | 0 | 0 | 0 | 0 | 0 | 0 | 0 | 0 |
| 139 | 48:19:6310112 | 0 | 0 | 0 | 0 | 0 | 0 | 0 | 0 | 0 | 0 | 0 | 0 | 0 | 0 | 0 | 0 | 0 | 0 | 0 | 0 |
| 140 | 48:19:6310114 | 0 | 0 | 0 | 0 | 0 | 0 | 0 | 0 | 0 | 0 | 0 | 0 | 0 | 0 | 0 | 0 | 0 | 0 | 0 | 0 |
| 141 | 48:19:6310116 | 0 | 0 | 0 | 0 | 0 | 0 | 0 | 0 | 0 | 0 | 0 | 0 | 0 | 0 | 0 | 0 | 0 | 0 | 0 | 0 |
| 142 | 48:19:6310118 | 0 | 0 | 0 | 0 | 0 | 0 | 0 | 0 | 0 | 0 | 0 | 0 | 0 | 0 | 0 | 0 | 0 | 0 | 0 | 0 |
| 143 | 48:19:6310120 | 0 | 0 | 0 | 0 | 0 | 0 | 0 | 0 | 0 | 0 | 0 | 0 | 0 | 0 | 0 | 0 | 0 | 0 | 0 | 0 |
| 144 | 48:19:6310122 | 0 | 0 | 0 | 0 | 0 | 0 | 0 | 0 | 0 | 0 | 0 | 0 | 0 | 0 | 0 | 0 | 0 | 0 | 0 | 0 |
| 145 | 48:19:6310123 | 0 | 0 | 0 | 0 | 0 | 0 | 0 | 0 | 0 | 0 | 0 | 0 | 0 | 0 | 0 | 0 | 0 | 0 | 0 | 0 |
| 146 | 48:19:6310124 | 0 | 0 | 0 | 0 | 0 | 0 | 0 | 0 | 0 | 0 | 0 | 0 | 0 | 0 | 0 | 0 | 0 | 0 | 0 | 0 |
| 147 | 48:19:6310129 | 0 | 0 | 0 | 0 | 0 | 0 | 0 | 0 | 0 | 0 | 0 | 0 | 0 | 0 | 0 | 0 | 0 | 0 | 0 | 0 |
| 148 | 48:19:6310130 | 0 | 0 | 0 | 0 | 0 | 0 | 0 | 0 | 0 | 0 | 0 | 0 | 0 | 0 | 0 | 0 | 0 | 0 | 0 | 0 |
| 149 | 48:19:6320103 | 0 | 0 | 0 | 0 | 0 | 0 | 0 | 0 | 0 | 0 | 0 | 0 | 0 | 0 | 0 | 0 | 0 | 0 | 0 | 0 |
| 150 | 48:19:6320104 | 0 | 0 | 0 | 0 | 0 | 0 | 0 | 0 | 0 | 0 | 0 | 0 | 0 | 0 | 0 | 0 | 0 | 0 | 0 | 0 |
| 151 | 48:19:6320105 | 0 | 0 | 0 | 0 | 0 | 0 | 0 | 0 | 0 | 0 | 0 | 0 | 0 | 0 | 0 | 0 | 0 | 0 | 0 | 0 |
| 152 | 48:19:6320106 | 0 | 0 | 0 | 0 | 0 | 0 | 0 | 0 | 0 | 0 | 0 | 0 | 0 | 0 | 0 | 0 | 0 | 0 | 0 | 0 |
| 153 | 48:19:6320107 | 0 | 0 | 0 | 0 | 0 | 0 | 0 | 0 | 0 | 0 | 0 | 0 | 0 | 0 | 0 | 0 | 0 | 0 | 0 | 0 |
| 154 | 48:19:6330106 | 0 | 0 | 0 | 0 | 0 | 0 | 0 | 0 | 0 | 0 | 0 | 0 | 0 | 0 | 0 | 0 | 0 | 0 | 0 | 0 |
| 155 | 48:19:6330111 | 0 | 0 | 0 | 0 | 0 | 0 | 0 | 0 | 0 | 0 | 0 | 0 | 0 | 0 | 0 | 0 | 0 | 0 | 0 | 0 |
| 156 | 48:19:6330113 | 0 | 0 | 0 | 0 | 0 | 0 | 0 | 0 | 0 | 0 | 0 | 0 | 0 | 0 | 0 | 0 | 0 | 0 | 0 | 0 |
| 157 | 48:19:6340101 | 0 | 0 | 0 | 0 | 0 | 0 | 0 | 0 | 0 | 0 | 0 | 0 | 0 | 0 | 0 | 0 | 0 | 0 | 0 | 0 |
| 158 | 48:19:6340104 | 0 | 0 | 0 | 0 | 0 | 0 | 0 | 0 | 0 | 0 | 0 | 0 | 0 | 0 | 0 | 0 | 0 | 0 | 0 | 0 |
| 159 | 48:19:6340109 | 0 | 0 | 0 | 0 | 0 | 0 | 0 | 0 | 0 | 0 | 0 | 0 | 0 | 0 | 0 | 0 | 0 | 0 | 0 | 0 |
| 160 | 48:19:6350103 | 0 | 0 | 0 | 0 | 0 | 0 | 0 | 0 | 0 | 0 | 0 | 0 | 0 | 0 | 0 | 0 | 0 | 0 | 0 | 0 |
| 161 | 48:19:6350104 | 0 | 0 | 0 | 0 | 0 | 0 | 0 | 0 | 0 | 0 | 0 | 0 | 0 | 0 | 0 | 0 | 0 | 0 | 0 | 0 |
| 162 | 48:19:6350107 | 0 | 0 | 0 | 0 | 0 | 0 | 0 | 0 | 0 | 0 | 0 | 0 | 0 | 0 | 0 | 0 | 0 | 0 | 0 | 0 |
| 163 | 48:19:6350111 | 0 | 0 | 0 | 0 | 0 | 0 | 0 | 0 | 0 | 0 | 0 | 0 | 0 | 0 | 0 | 0 | 0 | 0 | 0 | 0 |
| 164 | 48:19:6360101 | 0 | 0 | 0 | 0 | 0 | 0 | 0 | 0 | 0 | 0 | 0 | 0 | 0 | 0 | 0 | 0 | 0 | 0 | 0 | 0 |
| 165 | 48:19:6360102 | 0 | 0 | 0 | 0 | 0 | 0 | 0 | 0 | 0 | 0 | 0 | 0 | 0 | 0 | 0 | 0 | 0 | 0 | 0 | 0 |
| 166 | 48:19:6360113 | 0 | 0 | 0 | 0 | 0 | 0 | 0 | 0 | 0 | 0 | 0 | 0 | 0 | 0 | 0 | 0 | 0 | 0 | 0 | 0 |
| 167 | 48:19:6360117 | 0 | 0 | 0 | 0 | 0 | 0 | 0 | 0 | 0 | 0 | 0 | 0 | 0 | 0 | 0 | 0 | 0 | 0 | 0 | 0 |
| 168 | 48:19:6360120 | 0 | 0 | 0 | 0 | 0 | 0 | 0 | 0 | 0 | 0 | 0 | 0 | 0 | 0 | 0 | 0 | 0 | 0 | 0 | 0 |
| 169 | 48:19:6360122 | 0 | 0 | 0 | 0 | 0 | 0 | 0 | 0 | 0 | 0 | 0 | 0 | 0 | 0 | 0 | 0 | 0 | 0 | 0 | 0 |
| 170 | 48:19:6360127 | 0 | 0 | 0 | 0 | 0 | 0 | 0 | 0 | 0 | 0 | 0 | 0 | 0 | 0 | 0 | 0 | 0 | 0 | 0 | 0 |
| 171 | 48:19:6380114 | 0 | 0 | 0 | 0 | 0 | 0 | 0 | 0 | 0 | 0 | 0 | 0 | 0 | 0 | 0 | 0 | 0 | 0 | 0 | 0 |
| 172 | 48:19:6390103 | 0 | 0 | 0 | 0 | 0 | 0 | 0 | 0 | 0 | 0 | 0 | 0 | 0 | 0 | 0 | 0 | 0 | 0 | 0 | 0 |

### 1.2.3. Существующие и перспективные объемы потребления теплоносителя

Прирост потребления теплоносителя в расчетных элементах территориального деления отсутствует по причине того, что открытые системы теплоснабжения города не получают дальнейшего развития. Напротив, в ближайшей перспективе, в соответствии с требованиями действующего законодательства, требуется перевести открытые системы потребления теплоносителя на нужды ГВС на теплоснабжение по закрытой схеме.

Тепловые пункты потребителей, получающие ГВС непосредственно из трубопроводов тепловых сетей, должны быть оборудованы теплообменниками для нагрева холодной воды. Перечень объектов, подлежащих переводу в закрытую систему теплоснабжения, представлен в Главе 9. Перспективное потребление теплоносителя на источниках тепловой энергии представлено в Главе 6.

## 1.3. Существующие и перспективные объемы потребления тепловой энергии (мощности) и теплоносителя объектами, расположенными в производственных зонах, на каждом этапе

По данным генерального плана городского округа Елец Липецкой области, на период до 2045 года строительство новых предприятий с планируемым подключением к системе централизованного теплоснабжения не предусматривается. Информация о развитии и реконструкции существующих предприятий города отсутствует. Проектом Схемы теплоснабжения предполагается, что при увеличении потребления тепловой энергии промышленные предприятия установят собственный источник тепловой энергии, который будет функционировать исключительно для покрытия необходимых тепловых нагрузок на отопление, вентиляцию, ГВС производственных и административных корпусов, а также для выработки тепловой энергии в виде пара на различные технологические цели. Аналогичная ситуация характерна и для варианта строительства новых промышленных предприятий.

## 1.4. Существующие и перспективные величины средневзвешенной плотности тепловой нагрузки в каждом расчетном элементе территориального деления, зоне действия каждого источника тепловой энергии, каждой системе теплоснабжения и по городскому округу

В таблице ниже представлены существующие и перспективные величины средневзвешенной плотности тепловой нагрузки.

**Таблица 1.13 – Существующие и перспективные величины средневзвешенной плотности тепловой нагрузки, Гкал/ч/га**

| № п/п | Наименование источника | 2020 | 2021 | 2022 | 2023 | 2024 | 2025 | 2026 | 2027 | 2028 | 2029 | 2030 | 2031 | 2032 | 2033 | 2034 | 2035 | 2035 | 2035 | 2035 | 2035 | 2035 | 2035 | 2035 | 2035 | 2035 | 2045 |
|---|---|---|---|---|---|---|---|---|---|---|---|---|---|---|---|---|---|---|---|---|---|---|---|---|---|---|---|
| 1 | ЕТЕЦ | 0,224 | 0,224 | 0,224 | 0,224 | 0,224 | 0,224 | 0,224 | 0,224 | 0,224 | 0,224 | 0,224 | 0,224 | 0,224 | 0,224 | 0,224 | 0,224 | 0,224 | 0,224 | 0,224 | 0,224 | 0,224 | 0,224 | 0,224 | 0,224 | 0,224 | 0,224 |
| 2 | сл. Александровка (ДСУ3) | 0,33 | 0,33 | 0,33 | 0,33 | 0,33 | 0,33 | 0,33 | 0,33 | 0,33 | 0,33 | 0,33 | 0,33 | 0,33 | 0,33 | 0,33 | 0,33 | 0,33 | 0,33 | 0,33 | 0,33 | 0,33 | 0,33 | 0,33 | 0,33 | 0,33 | 0,33 |
| 3 | мкр. Александровский, 13 | 0,6 | 0,6 | 0,6 | 0,6 | 0,6 | 0,6 | 0,6 | 0,6 | 0,6 | 0,6 | 0,6 | 0,6 | 0,6 | 0,6 | 0,6 | 0,6 | 0,6 | 0,6 | 0,6 | 0,6 | 0,6 | 0,6 | 0,6 | 0,6 | 0,6 | 0,6 |
| 4 | ул. А. Оборотова, 4 | 0,23 | 0,23 | 0,23 | 0,23 | 0,23 | 0,23 | 0,23 | 0,23 | 0,23 | 0,23 | 0,23 | 0,23 | 0,23 | 0,23 | 0,23 | 0,23 | 0,23 | 0,23 | 0,23 | 0,23 | 0,23 | 0,23 | 0,23 | 0,23 | 0,23 | 0,23 |
| 5 | 3-ий Ламской переулок, 43а | 0,28 | 0,28 | 0,28 | 0,28 | 0,28 | 0,28 | 0,28 | 0,28 | 0,28 | 0,28 | 0,28 | 0,28 | 0,28 | 0,28 | 0,28 | 0,28 | 0,28 | 0,28 | 0,28 | 0,28 | 0,28 | 0,28 | 0,28 | 0,28 | 0,28 | 0,28 |
| 6 | пер. Верхний, 1 | 0,15 | 0,15 | 0,15 | 0,15 | 0,15 | 0,15 | 0,15 | 0,15 | 0,15 | 0,15 | 0,15 | 0,15 | 0,15 | 0,15 | 0,15 | 0,15 | 0,15 | 0,15 | 0,15 | 0,15 | 0,15 | 0,15 | 0,15 | 0,15 | 0,15 | 0,15 |
| 7 | ул. Вермишева, 29а | 0,51 | 0,51 | 0,51 | 0,51 | 0,51 | 0,51 | 0,51 | 0,51 | 0,51 | 0,51 | 0,51 | 0,51 | 0,51 | 0,51 | 0,51 | 0,51 | 0,51 | 0,51 | 0,51 | 0,51 | 0,51 | 0,51 | 0,51 | 0,51 | 0,51 | 0,51 |
| 8 | ул. Горького,80 | 0,04 | 0,04 | 0,04 | 0,04 | 0,04 | 0,04 | 0,04 | 0,04 | 0,04 | 0,04 | 0,04 | 0,04 | 0,04 | 0,04 | 0,04 | 0,04 | 0,04 | 0,04 | 0,04 | 0,04 | 0,04 | 0,04 | 0,04 | 0,04 | 0,04 | 0,04 |
| 9 | ул. 9-го Декабря, 72 | 0,33 | 0,33 | 0,33 | 0,33 | 0,33 | 0,33 | 0,33 | 0,33 | 0,33 | 0,33 | 0,33 | 0,33 | 0,33 | 0,33 | 0,33 | 0,33 | 0,33 | 0,33 | 0,33 | 0,33 | 0,33 | 0,33 | 0,33 | 0,33 | 0,33 | 0,33 |
| 10 | ул. Допризывников, 1а | 0,22 | 0,22 | 0,22 | 0,22 | 0,22 | 0,22 | 0,22 | 0,22 | 0,22 | 0,22 | 0,22 | 0,22 | 0,22 | 0,22 | 0,22 | 0,22 | 0,22 | 0,22 | 0,22 | 0,22 | 0,22 | 0,22 | 0,22 | 0,22 | 0,22 | 0,22 |
| 11 | ул. Дякина, 10 | 0,23 | 0,23 | 0,23 | 0,23 | 0,23 | 0,23 | 0,23 | 0,23 | 0,23 | 0,23 | 0,23 | 0,23 | 0,23 | 0,23 | 0,23 | 0,23 | 0,23 | 0,23 | 0,23 | 0,23 | 0,23 | 0,23 | 0,23 | 0,23 | 0,23 | 0,23 |
| 12 | ул. Елецкая, 4 | 0,124 | 0,124 | 0,124 | 0,124 | 0,124 | 0,124 | 0,124 | 0,124 | 0,124 | 0,124 | 0,124 | 0,124 | 0,124 | 0,124 | 0,124 | 0,124 | 0,124 | 0,124 | 0,124 | 0,124 | 0,124 | 0,124 | 0,124 | 0,124 | 0,124 | 0,124 |
| 13 | ул. Колхозная, 2 | 0,12 | 0,12 | 0,12 | 0,12 | 0,12 | 0,12 | 0,12 | 0,12 | 0,12 | 0,12 | 0,12 | 0,12 | 0,12 | 0,12 | 0,12 | 0,12 | 0,12 | 0,12 | 0,12 | 0,12 | 0,12 | 0,12 | 0,12 | 0,12 | 0,12 | 0,12 |
| 14 | ул. Коммунаров, 5а | 0,42 | 0,42 | 0,42 | 0,42 | 0,42 | 0,42 | 0,42 | 0,42 | 0,42 | 0,42 | 0,42 | 0,42 | 0 | 0 | 0 | 0 | 0 | 0 | 0 | 0 | 0 | 0 | 0 | 0 | 0 | 0 |
| 15 | ул. Коммунаров, 40 | 0 | 0 | 0 | 0 | 0 | 0 | 0 | 0 | 0 | 0 | 0 | 0 | 0 | 0 | 0 | 0 | 0 | 0 | 0 | 0 | 0 | 0 | 0 | 0 | 0 | 0 |
| 16 | ул. Коммунаров, 89а | 0,39 | 0,39 | 0,39 | 0,4 | 0,4 | 0,4 | 0,4 | 0,4 | 0,4 | 0,4 | 0,4 | 0,4 | 0,4 | 0,4 | 0,4 | 0,4 | 0,4 | 0,4 | 0,4 | 0,4 | 0,4 | 0,4 | 0,4 | 0,4 | 0,4 | 0,4 |
| 17 | ул. К. Маркса, 17 | 0,226 | 0,226 | 0,226 | 0,226 | 0,226 | 0,226 | 0,226 | 0,226 | 0,226 | 0,226 | 0,226 | 0,226 | 0,226 | 0,226 | 0,226 | 0,226 | 0,226 | 0,226 | 0,226 | 0,226 | 0,226 | 0,226 | 0,226 | 0,226 | 0,226 | 0,226 |
| 18 | ул. Ленина, 73 | 0,554 | 0,554 | 0,554 | 0,554 | 0,554 | 0,554 | 0,554 | 0,554 | 0,554 | 0,554 | 0,554 | 0,554 | 0,554 | 0,554 | 0,554 | 0,554 | 0,554 | 0,554 | 0,554 | 0,554 | 0,554 | 0,554 | 0,554 | 0,554 | 0,554 | 0,554 |
| 19 | ул. Ленина, 88 | 0,465 | 0,465 | 0,465 | 0,465 | 0,465 | 0,465 | 0,47 | 0,47 | 0,47 | 0,47 | 0,47 | 0,47 | 0 | 0 | 0 | 0 | 0 | 0 | 0 | 0 | 0 | 0 | 0 | 0 | 0 | 0 |
| 20 | Мало - Томский пер.д. 10 | 0,044 | 0,044 | 0,044 | 0,044 | 0,044 | 0,044 | 0,044 | 0,044 | 0,044 | 0,044 | 0,044 | 0,044 | 0,044 | 0,044 | 0,044 | 0,044 | 0,044 | 0,044 | 0,044 | 0,044 | 0,044 | 0,044 | 0,044 | 0,044 | 0,044 | 0,044 |
| 21 | ул. Мира, 84 | 0,476 | 0,476 | 0,476 | 0,476 | 0,476 | 0,476 | 0,476 | 0,476 | 0,476 | 0,476 | 0,476 | 0,476 | 0,476 | 0,476 | 0,476 | 0,476 | 0,476 | 0,476 | 0,476 | 0,476 | 0,476 | 0,476 | 0,476 | 0,476 | 0,476 | 0,476 |
| 22 | ул. Мира, 98 | 0,52 | 0,52 | 0,52 | 0,52 | 0,52 | 0,52 | 0,52 | 0,52 | 0,52 | 0,52 | 0,52 | 0,52 | 0,52 | 0,52 | 0,52 | 0,52 | 0,52 | 0,52 | 0,52 | 0,52 | 0,52 | 0,52 | 0,52 | 0,52 | 0,52 | 0,52 |
| 23 | ул. Мира, 113 | 0,22 | 0,22 | 0,22 | 0,22 | 0,22 | 0,22 | 0,22 | 0,22 | 0,22 | 0,22 | 0,22 | 0,22 | 0,22 | 0,22 | 0,22 | 0,22 | 0,22 | 0,22 | 0,22 | 0,22 | 0,22 | 0,22 | 0,22 | 0,22 | 0,22 | 0,22 |
| 24 | ул. Октябрьская, 97 | 0,44 | 0,44 | 0,44 | 0,44 | 0,44 | 0,44 | 0,44 | 0,44 | 0,44 | 0,44 | 0,44 | 0,44 | 0,44 | 0,44 | 0,44 | 0,44 | 0,44 | 0,44 | 0,44 | 0,44 | 0,44 | 0,44 | 0,44 | 0,44 | 0,44 | 0,44 |
| 25 | ул. Орджоникидзе, 78 | 0,34 | 0,34 | 0,34 | 0,34 | 0,34 | 0,34 | 0,34 | 0,34 | 0,34 | 0,34 | 0,34 | 0,34 | 0,34 | 0,34 | 0,34 | 0,34 | 0,34 | 0,34 | 0,34 | 0,34 | 0,34 | 0,34 | 0,34 | 0,34 | 0,34 | 0,34 |
| 26 | ул. Пушкина, 115 | 0,273 | 0,273 | 0,273 | 0,273 | 0,273 | 0,273 | 0,273 | 0,273 | 0,273 | 0,273 | 0,273 | 0,273 | 0,273 | 0,273 | 0,273 | 0,273 | 0,273 | 0,273 | 0,273 | 0,273 | 0,273 | 0,273 | 0,273 | 0,273 | 0,273 | 0,273 |
| 27 | ул. Свердлова, 13 | 0,29 | 0,29 | 0,29 | 0,29 | 0,29 | 0,29 | 0,29 | 0,29 | 0,29 | 0,29 | 0,29 | 0,29 | 0,29 | 0,29 | 0,29 | 0,29 | 0,29 | 0,29 | 0,29 | 0,29 | 0,29 | 0,29 | 0,29 | 0,29 | 0,29 | 0,29 |
| 28 | ул. Советская, 56 | 1,08 | 1,08 | 1,08 | 1,08 | 1,08 | 1,08 | 1,08 | 1,08 | 1,08 | 1,08 | 1,08 | 1,08 | 1,08 | 1,08 | 1,08 | 1,08 | 1,08 | 1,08 | 1,08 | 1,08 | 1,08 | 1,08 | 1,08 | 1,08 | 1,08 | 1,08 |
| 29 | ул. Советская, 64 | 0,67 | 0,67 | 0,67 | 0,67 | 0,67 | 0,67 | 0,67 | 0,67 | 0,67 | 0,67 | 0,67 | 0,67 | 0,67 | 0,67 | 0,67 | 0,67 | 0,67 | 0,67 | 0,67 | 0,67 | 0,67 | 0,67 | 0,67 | 0,67 | 0,67 | 0,67 |
| 30 | ул. Советская, 85 | 0,5 | 0,5 | 0,5 | 0,5 | 0,5 | 0,5 | 0,5 | 0,5 | 0,5 | 0,5 | 0,5 | 0,5 | 0 | 0 | 0 | 0 | 0 | 0 | 0 | 0 | 0 | 0 | 0 | 0 | 0 | 0 |
| 31 | ул. Товарная, 11 | 0,54 | 0,54 | 0,54 | 0,54 | 0,54 | 0,54 | 0,54 | 0,54 | 0,54 | 0,54 | 0,54 | 0,54 | 0,54 | 0,54 | 0,54 | 0,54 | 0,54 | 0,54 | 0,54 | 0,54 | 0,54 | 0,54 | 0,54 | 0,54 | 0,54 | 0,54 |
| 32 | ул. Товарная, 15 | 0,208 | 0,208 | 0,208 | 0,208 | 0,208 | 0,208 | 0,208 | 0,208 | 0,208 | 0,208 | 0,208 | 0,208 | 0,208 | 0,208 | 0,208 | 0,208 | 0,208 | 0,208 | 0,208 | 0,208 | 0,208 | 0,208 | 0,208 | 0,208 | 0,208 | 0,208 |
| 33 | ул. Школьная, 13 | 0,197 | 0,197 | 0,197 | 0,197 | 0,197 | 0,197 | 0,197 | 0,197 | 0,197 | 0,197 | 0,197 | 0,197 | 0,197 | 0,197 | 0,197 | 0,197 | 0,197 | 0,197 | 0,197 | 0,197 | 0,197 | 0,197 | 0,197 | 0,197 | 0,197 | 0,197 |
| 34 | ул. Шлакобетонная, 1а | 0,298 | 0,298 | 0,298 | 0,298 | 0,298 | 0,298 | 0,298 | 0,298 | 0,298 | 0,298 | 0,298 | 0,298 | 0,298 | 0,298 | 0,298 | 0,298 | 0,298 | 0,298 | 0,298 | 0,298 | 0,298 | 0,298 | 0,298 | 0,298 | 0,298 | 0,298 |
| 35 | ул. Хлебная, д.3 | 0,031 | 0,031 | 0,031 | 0,031 | 0,031 | 0,031 | 0,031 | 0,031 | 0,031 | 0,031 | 0,031 | 0,031 | 0,031 | 0,031 | 0,031 | 0,031 | 0,031 | 0,031 | 0,031 | 0,031 | 0,031 | 0,031 | 0,031 | 0,031 | 0,031 | 0,031 |
| 36 | ул. Победы , 1 | 0,267 | 0,267 | 0,267 | 0,267 | 0,267 | 0,267 | 0,267 | 0,267 | 0,267 | 0,267 | 0,267 | 0,267 | 0,267 | 0,267 | 0,267 | 0,267 | 0,267 | 0,267 | 0,267 | 0,267 | 0,267 | 0,267 | 0,267 | 0,267 | 0,267 | 0,267 |
| 37 | ул. Пушкина , 123 | 0,239 | 0,239 | 0,239 | 0,239 | 0,239 | 0,239 | 0,239 | 0,239 | 0,239 | 0,239 | 0,239 | 0,239 | 0,239 | 0,239 | 0,239 | 0,239 | 0,239 | 0,239 | 0,239 | 0,239 | 0,239 | 0,239 | 0,239 | 0,239 | 0,239 | 0,239 |
| 38 | ул. Маяковского, 1 | 0,227 | 0,227 | 0,227 | 0,227 | 0,227 | 0,227 | 0,227 | 0,227 | 0,227 | 0,227 | 0,227 | 0,227 | 0,227 | 0,227 | 0,227 | 0,227 | 0,227 | 0,227 | 0,227 | 0,227 | 0,227 | 0,227 | 0,227 | 0,227 | 0,227 | 0,227 |
| 39 | ул. Мира, 82 | 0,405 | 0,405 | 0,405 | 0,405 | 0,405 | 0,405 | 0,405 | 0,405 | 0,405 | 0,405 | 0,405 | 0,405 | 0,405 | 0,405 | 0,405 | 0,405 | 0,405 | 0,405 | 0,405 | 0,405 | 0,405 | 0,405 | 0,405 | 0,405 | 0,405 | 0,405 |

| № п/п | Наименование источника | 2020 | 2021 | 2022 | 2023 | 2024 | 2025 | 2026 | 2027 | 2028 | 2029 | 2030 | 2031 | 2032 | 2033 | 2034 | 2035 | 2035 | 2035 | 2035 | 2035 | 2035 | 2035 | 2035 | 2035 | 2035 | 2035 | 2045 |
|---|---|---|---|---|---|---|---|---|---|---|---|---|---|---|---|---|---|---|---|---|---|---|---|---|---|---|---|---|
| 40 | ул. Мира, 94 | 0,524 | 0,524 | 0,524 | 0,524 | 0,524 | 0,524 | 0,524 | 0,524 | 0,524 | 0,524 | 0,524 | 0,524 | 0,524 | 0,524 | 0,524 | 0,524 | 0,524 | 0,524 | 0,524 | 0,524 | 0,524 | 0,524 | 0,524 | 0,524 | 0,524 | 0,524 | 0,524 |
| 41 | ул. Ростовская д.1 | 0,435 | 0,435 | 0,435 | 0,435 | 0,435 | 0,435 | 0,435 | 0,435 | 0,435 | 0,435 | 0,435 | 0,435 | 0,435 | 0,435 | 0,435 | 0,435 | 0,435 | 0,435 | 0,435 | 0,435 | 0,435 | 0,435 | 0,435 | 0,435 | 0,435 | 0,435 | 0,435 |
| 42 | ул. Мира, 124В | 0,581 | 0,581 | 0,581 | 0,581 | 0,581 | 0,581 | 0,581 | 0,581 | 0,581 | 0,581 | 0,581 | 0,581 | 0,581 | 0,581 | 0,581 | 0,581 | 0,581 | 0,581 | 0,581 | 0,581 | 0,581 | 0,581 | 0,581 | 0,581 | 0,581 | 0,581 | 0,581 |
| 43 | ул. Новолипецкая, 1П | 0,128 | 0,128 | 0,128 | 0,128 | 0,128 | 0,128 | 0,128 | 0,128 | 0,128 | 0,128 | 0,128 | 0,128 | 0,128 | 0,128 | 0,128 | 0,128 | 0,128 | 0,128 | 0,128 | 0,128 | 0,128 | 0,128 | 0,128 | 0,128 | 0,128 | 0,128 | 0,128 |
| 44 | ул. Свердлова, 7В | 0,235 | 0,235 | 0,235 | 0,235 | 0,235 | 0,235 | 0,235 | 0,235 | 0,235 | 0,235 | 0,235 | 0,235 | 0,235 | 0,235 | 0,235 | 0,235 | 0,235 | 0,235 | 0,235 | 0,235 | 0,235 | 0,235 | 0,235 | 0,235 | 0,235 | 0,235 | 0,235 |
| 45 | ул. Новолипецкая, 3В | 0,253 | 0,253 | 0,253 | 0,253 | 0,253 | 0,258 | 0,258 | 0,258 | 0,258 | 0,258 | 0,258 | 0,258 | 0,258 | 0,258 | 0,258 | 0,258 | 0,258 | 0,258 | 0,258 | 0,258 | 0,258 | 0,258 | 0,258 | 0,258 | 0,258 | 0,258 | 0,258 |
| 46 | ул. Л. Толстого, 4В | 0,289 | 0,289 | 0,289 | 0,289 | 0,289 | 0,289 | 0,289 | 0,289 | 0,289 | 0,289 | 0,289 | 0,289 | 0,289 | 0,289 | 0,289 | 0,289 | 0,289 | 0,289 | 0,289 | 0,289 | 0,289 | 0,289 | 0,289 | 0,289 | 0,289 | 0,289 | 0,289 |
| 47 | ул. Новолипецкая, 1Д | 0,387 | 0,387 | 0,387 | 0,387 | 0,387 | 0,387 | 0,387 | 0,387 | 0,387 | 0,387 | 0,387 | 0,387 | 0,387 | 0,387 | 0,387 | 0,387 | 0,387 | 0,387 | 0,387 | 0,387 | 0,387 | 0,387 | 0,387 | 0,387 | 0,387 | 0,387 | 0,387 |
| 48 | ул. 9 Декабря, 19В | 0,128 | 0,128 | 0,128 | 0,128 | 0,128 | 0,128 | 0,128 | 0,128 | 0,128 | 0,128 | 0,128 | 0,128 | 0,128 | 0,128 | 0,128 | 0,128 | 0,128 | 0,128 | 0,128 | 0,128 | 0,128 | 0,128 | 0,128 | 0,128 | 0,128 | 0,128 | 0,128 |
| 49 | ул. Шоссейная, 1Б | 0,11 | 0,11 | 0,11 | 0,11 | 0,11 | 0 | 0 | 0 | 0 | 0 | 0 | 0 | 0 | 0 | 0 | 0 | 0 | 0 | 0 | 0 | 0 | 0 | 0 | 0 | 0 | 0 | 0 |

# 2. СУЩЕСТВУЮЩИЕ И ПЕРСПЕКТИВНЫЕ БАЛАНСЫ ТЕПЛОВОЙ МОЩНОСТИ ИСТОЧНИКОВ ТЕПЛОВОЙ ЭНЕРГИИ И ТЕПЛОВОЙ НАГРУЗКИ ПОТРЕБИТЕЛЕЙ

## 2.1. Описание существующих и перспективных зон действия систем теплоснабжения и источников тепловой энергии

### 2.1.1. Существующие зоны действия систем теплоснабжения и источников тепловой энергии

В городском округе наибольшая часть потребителей тепловой энергии подключена к тепловым сетям системы централизованного теплоснабжения.

Главными источниками тепловой энергии являются Елецкая ТЭЦ филиала АО «РИР Энерго» - «Липецкая генерация» (далее по тексту – Елецкая ТЭЦ), которая функционирует в режиме комбинированной выработки электрической и тепловой энергии. МУП «Елец-Сервис» эксплуатирует одну крупную (ул. Коммунаров 89а) и 34 небольших арендованных котельных. Так же централизованное теплоснабжение потребителей осуществляю ООО «Теплосервис» (шесть небольших котельных), ООО «Мегастрой» (восемь небольших котельных). Более 88 % суммарного отпуска тепловой энергии города обеспечивают 3 основных источников тепловой энергии:

- Елецкая ТЭЦ Филиала АО «РИР Энерго» - «Липецкая генерация» -51,3%;
- котельная ул. Вермишева, 29а МУП «Елец-Сервис» -15,6%;.
- котельная ул. Коммунаров, 89А МУП «Елец-Сервис» -18,5%.

**Таблица 2.1 - Перечень теплоснабжающих и теплосетевых организаций на территории города Елец, по состоянию на 01.01.2026 г.**

| № п/п | Наименование организации | ИНН | КПП |
|---|---|---|---|
| Теплоснабжающие организации, осуществляющие регулируемую деятельность в сфере теплоснабжения | | | |
| 1 | Филиал АО «РИР Энерго» - «Липецкая генерация» | 6829012680 | 482543001 |
| 2 | МУП «Елец-Сервис» | 4821023260 | 480701001 |
| 3 | ООО «Теплосервис» | 4807011079 | 480701001 |
| 4 | ООО «Мегастрой» | 4825060880 | 482501001 |

Распределение объема отпуска тепловой энергии между теплоснабжающими организациями систем централизованного теплоснабжения г. Ельца представлена на рисунке ниже (Рисунок 2.1).

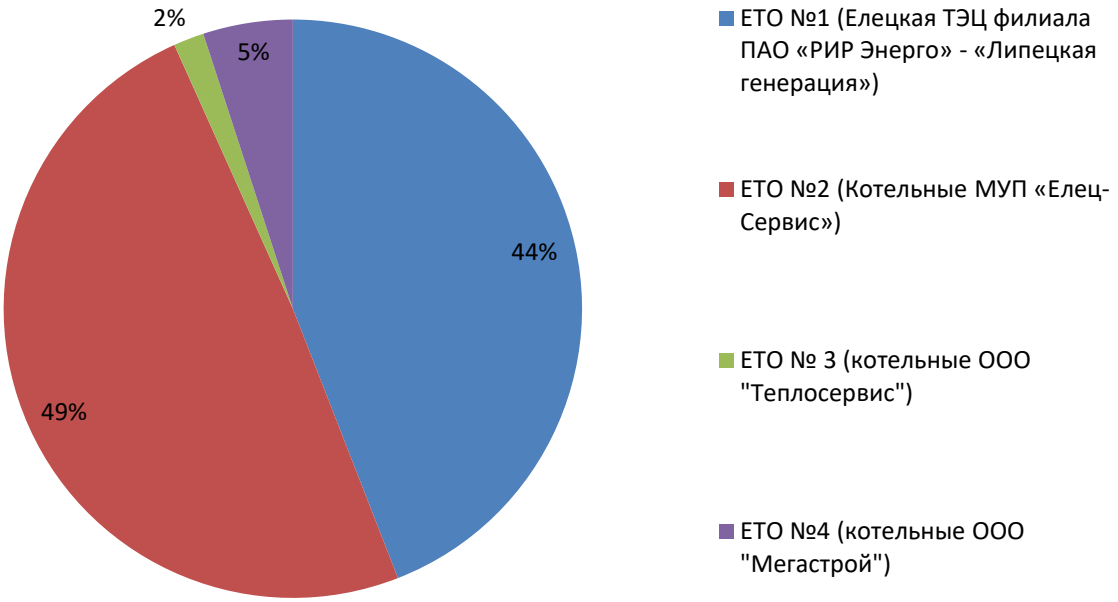


**Рисунок 2.1 – Объемы отпуска тепловой энергии теплоснабжающими организациями за 2025 г**

Теплоснабжение города осуществляется от 49 источника централизованного теплоснабжения. Перечень источников тепловой энергии с указанием организации-собственника и обслуживающей организации представлены в таблице ниже.

Тепловые сети котельной ул. Коммунаров, 89 и котельной ул. Коммунаров, 40, - объединены, котельная ул. Коммунаров, 40 находится в резерве и включается только в неотопительный период во время проведения ремонтных работ на котельной ул. Коммунаров, 89.

Все остальные источники тепловой энергии работают в собственных изолированных зонах действия.

**Таблица 2.2 - Сводный перечень зон деятельности (эксплуатационной ответственности) теплоснабжающих и теплосетевых организаций на территории городского округа г. Елец**

| № системы теплоснабжения | Наименования источников тепловой энергии в системе теплоснабжения | Адрес | Источник тепловой энергии | | Тепловые сети | |
|---|---|---|---|---|---|---|
| | | | собственник | техническое обслуживание | собственник | техническое обслуживание |
| **ЕТО №1 (ТЭЦ и котельные филиала АО «РИР Энерго» - «Липецкая генерация»)** | | | | | | |
| СТ-1 | ЕТЭЦ | г. Елец, пос. ТЭЦ | АО «РИР Энерго» | филиал АО «РИР Энерго» - «Липецкая генерация» | Собственность организации | филиал АО «РИР Энерго» - «Липецкая генерация» |
| **ЕТО №2 (МУП «Елец-Сервис»)** | | | | | | |
| СТ-2 | котельная с. Александровка (ДСУ3) | с. Александровка (ДСУ3) | Муниципальная собственность | филиал АО «РИР Энерго» - «Липецкая генерация» | Муниципальная собственность | филиал АО «РИР Энерго» - «Липецкая генерация» |
| СТ-3 | котельная мкр. Александровский, 13 | г. Елец, мкр. Александровский, 13 | Муниципальная собственность | МУП «Елец-Сервис» | Муниципальная собственность | МУП «Елец-Сервис» |
| СТ-4 | котельная ул. А. Оборотова, 4 | г. Елец, ул. А. Оборотова, 4 | Муниципальная собственность | МУП «Елец-Сервис» | Муниципальная собственность | МУП «Елец-Сервис» |
| СТ-5 | котельная 3-ий Ламской переулок, 43а | г. Елец, 3-ий Ламской переулок, 43а | Муниципальная собственность | МУП «Елец-Сервис» | Муниципальная собственность | МУП «Елец-Сервис» |
| СТ-6 | котельная пер. Верхний, 1 | г. Елец, пер. Верхний, 1 | Муниципальная собственность | МУП «Елец-Сервис» | Муниципальная собственность | МУП «Елец-Сервис» |
| СТ-7 | котельная ул. Вермишева, 29а | г. Елец, ул. Вермишева, 29а | Муниципальная собственность | МУП «Елец-Сервис» | Муниципальная собственность | МУП «Елец-Сервис» |
| СТ-8 | котельная ул. Горького,80 | г. Елец, ул. Горького,80 | Муниципальная собственность | МУП «Елец-Сервис» | Муниципальная собственность | МУП «Елец-Сервис» |
| СТ-9 | котельная ул. 9-го Декабря, 72 | г. Елец, ул. 9-го Декабря, 72 | Муниципальная собственность | МУП «Елец-Сервис» | Муниципальная собственность | МУП «Елец-Сервис» |
| СТ-10 | котельная ул. Допризывников, 1а | г. Елец, ул. Допризывников, 1а | Муниципальная собственность | МУП «Елец-Сервис» | Муниципальная собственность | МУП «Елец-Сервис» |
| СТ-11 | котельная ул. Дякина, 1 | г. Елец, ул. Дякина, 1 | Муниципальная собственность | МУП «Елец-Сервис» | Муниципальная собственность | МУП «Елец-Сервис» |
| СТ-12 | котельная ул. Елецкая, 4 | г. Елец, ул. Елецкая, 4 | Муниципальная собственность | МУП «Елец-Сервис» | Муниципальная собственность | МУП «Елец-Сервис» |
| СТ-13 | котельная ул. Колхозная, 2 | г. Елец, ул. Колхозная, 2 | Муниципальная собственность | МУП «Елец-Сервис» | Муниципальная собственность | МУП «Елец-Сервис» |
| СТ-14 | котельная ул. Коммунаров, 5а | г. Елец, ул. Коммунаров, 5а | Муниципальная собственность | МУП «Елец-Сервис» | Муниципальная собственность | МУП «Елец-Сервис» |
| СТ-15 | котельная ул. Коммунаров, 40 | г. Елец, ул. Коммунаров, 40 | Муниципальная собственность | МУП «Елец-Сервис» | Муниципальная собственность | МУП «Елец-Сервис» |
| СТ-16 | котельная ул. Коммунаров, 89а | г. Елец, ул. Коммунаров, 89а | Муниципальная собственность | МУП «Елец-Сервис» | Муниципальная собственность | МУП «Елец-Сервис» |
| СТ-17 | котельная ул. К. Маркса, 17 | г. Елец, ул. К. Маркса, 17 | Муниципальная собственность | МУП «Елец-Сервис» | Муниципальная собственность | МУП «Елец-Сервис» |
| СТ-18 | котельная ул. Ленина, 73 | г. Елец, ул. Ленина, 73 | Муниципальная собственность | МУП «Елец-Сервис» | Муниципальная собственность | МУП «Елец-Сервис» |
| СТ-19 | котельная ул. Ленина, 88 | г. Елец, ул. Ленина, 88 | Муниципальная собственность | МУП «Елец-Сервис» | Муниципальная собственность | МУП «Елец-Сервис» |
| СТ-20 | котельная Мало - Томский пер.д. 10 | г. Елец, Мало - Томский пер.д. 10 | Муниципальная собственность | МУП «Елец-Сервис» | Муниципальная собственность | МУП «Елец-Сервис» |
| СТ-21 | котельная ул. Мира, 84 | г. Елец, ул. Мира, 84 | Муниципальная собственность | МУП «Елец-Сервис» | Муниципальная собственность | МУП «Елец-Сервис» |
| СТ-22 | котельная ул. Мира, 98 | г. Елец, ул. Мира, 98 | Муниципальная собственность | МУП «Елец-Сервис» | Муниципальная собственность | МУП «Елец-Сервис» |
| СТ-23 | котельная ул. Мира, 113 | г. Елец, ул. Мира, 113 | Муниципальная собственность | МУП «Елец-Сервис» | Муниципальная собственность | МУП «Елец-Сервис» |
| СТ-24 | котельная ул. Октябрьская, 97 | г. Елец, ул. Октябрьская, 97 | Муниципальная собственность | МУП «Елец-Сервис» | Муниципальная собственность | МУП «Елец-Сервис» |
| СТ-25 | котельная ул. Орджоникидзе, 78 | г. Елец, ул. Орджоникидзе, | Муниципальная собственность | МУП «Елец-Сервис» | Муниципальная | МУП «Елец-Сервис» |

| № системы теплоснабжения | Наименования источников тепловой энергии в системе теплоснабжения | Адрес | Источник тепловой энергии | | Тепловые сети | |
|---|---|---|---|---|---|---|
| | | | собственник | техническое обслуживание | собственник | техническое обслуживание |
| | | 78 | | | собственность | |
| СТ-26 | котельная ул. Пушкина, 115 | г. Елец, ул. Пушкина, 115 | Муниципальная собственность | МУП «Елец-Сервис» | Муниципальная собственность | МУП «Елец-Сервис» |
| СТ-27 | котельная ул. Свердлова, 13 | г. Елец, ул. Свердлова, 13 | Муниципальная собственность | МУП «Елец-Сервис» | Муниципальная собственность | МУП «Елец-Сервис» |
| СТ-28 | котельная ул. Советская,56 | г. Елец, ул. Советская,56 | Муниципальная собственность | МУП «Елец-Сервис» | Муниципальная собственность | МУП «Елец-Сервис» |
| СТ-29 | котельная ул. Советская, 64 | г. Елец, ул. Советская, 64 | Муниципальная собственность | МУП «Елец-Сервис» | Муниципальная собственность | МУП «Елец-Сервис» |
| СТ-30 | котельная ул. Советская, 85 | г. Елец, ул. Советская, 85 | Муниципальная собственность | МУП «Елец-Сервис» | Муниципальная собственность | МУП «Елец-Сервис» |
| СТ-31 | котельная ул. Товарная, 11 | г. Елец, ул. Товарная, 11 | Муниципальная собственность | МУП «Елец-Сервис» | Муниципальная собственность | МУП «Елец-Сервис» |
| СТ-32 | котельная ул. Товарная, 15 | г. Елец, ул. Товарная, 15 | Муниципальная собственность | МУП «Елец-Сервис» | Муниципальная собственность | МУП «Елец-Сервис» |
| СТ-33 | котельная ул. Школьная, 13 | г. Елец, ул. Школьная, 13 | Муниципальная собственность | МУП «Елец-Сервис» | Муниципальная собственность | МУП «Елец-Сервис» |
| СТ-34 | котельная ул. Шлакобетонная, 1а | г. Елец, ул. Шлакобетонная, 1а | Муниципальная собственность | МУП «Елец-Сервис» | Муниципальная собственность | МУП «Елец-Сервис» |
| СТ-35 | ул. Хлебная, д.3 | ул. Хлебная, д.3 | Муниципальная собственность | МУП «Елец-Сервис» | ул. Хлебная, д.3 | МУП «Елец-Сервис» |
| **ЕТО №3 (котельные ООО «Теплосервис»)** | | | | | | |
| СТ-36 | котельная ул. Победы, 1 | г. Елец, ул. Победы, 1 | Муниципальная собственность | ООО "Теплосервис» | Муниципальная собственность | ООО "Теплосервис» |
| СТ-37 | котельная ул. Пушкина, 123 | г. Елец, ул. Пушкина, 123 | Муниципальная собственность | ООО "Теплосервис» | Муниципальная собственность | ООО "Теплосервис» |
| СТ-38 | котельная ул. Маяковского, 1 | г. Елец, ул. Маяковского, 1 | Муниципальная собственность | ООО "Теплосервис» | Муниципальная собственность | ООО "Теплосервис» |
| СТ-39 | котельная ул. Мира, 82 | г. Елец, ул. Мира, 82 | Муниципальная собственность | ООО "Теплосервис» | Муниципальная собственность | ООО "Теплосервис» |
| СТ-40 | котельная ул. Мира, 94 | г. Елец, ул. Мира, 94 | Муниципальная собственность | ООО "Теплосервис» | Муниципальная собственность | ООО "Теплосервис» |
| СТ-41 | котельная ул. Ростовская д.1 | г. Елец, ул.Ростовская д.1 | Муниципальная собственность | ООО "Теплосервис» | Муниципальная собственность | ООО "Теплосервис» |
| **ЕТО №4 (котельные ООО «Мегастрой»)** | | | | | | |
| СТ-42 | котельная ул. Мира, 124В | г. Елец, ул. Мира, 124В | Муниципальная собственность | ООО "Мегастрой" | Муниципальная собственность | ООО "Мегастрой" |
| СТ-43 | котельная ул. Новолипецкая, 1П | г. Елец, ул. Новолипецкая, 1П | Муниципальная собственность | ООО "Мегастрой" | Муниципальная собственность | ООО "Мегастрой" |
| СТ-44 | котельная ул. Свердлова, 7В | г. Елец, ул. Свердлова, 7В | Муниципальная собственность | ООО "Мегастрой" | Муниципальная собственность | ООО "Мегастрой" |
| СТ-45 | котельная ул. Новолипецкая, 3В | г. Елец, ул. Новолипецкая, 3В | Муниципальная собственность | ООО "Мегастрой" | Муниципальная собственность | ООО "Мегастрой" |
| СТ-46 | котельная ул. Л. Толстого, 4В | г. Елец, ул. Л. Толстого, 4В | Муниципальная собственность | ООО "Мегастрой" | Муниципальная собственность | ООО "Мегастрой" |
| СТ-47 | котельная ул. Новолипецкая, 1Д | г. Елец, ул. Новолипецкая, 1Д | Муниципальная собственность | ООО "Мегастрой" | Муниципальная собственность | ООО "Мегастрой" |
| СТ-48 | котельная ул. 9 Декабря, 19В | г. Елец, ул. 9 Декабря, 19В | Муниципальная собственность | ООО "Мегастрой" | Муниципальная собственность | ООО "Мегастрой" |
| СТ-49 | котельная ул. Шоссейная, 1Б | г. Елец, ул. Шоссейная, 1Б | Муниципальная собственность | ООО "Мегастрой" | Муниципальная собственность | ООО "Мегастрой" |

На рисунке ниже представлено распределение зон теплоснабжения по принадлежности (с адресной привязкой на карте муниципального образования).

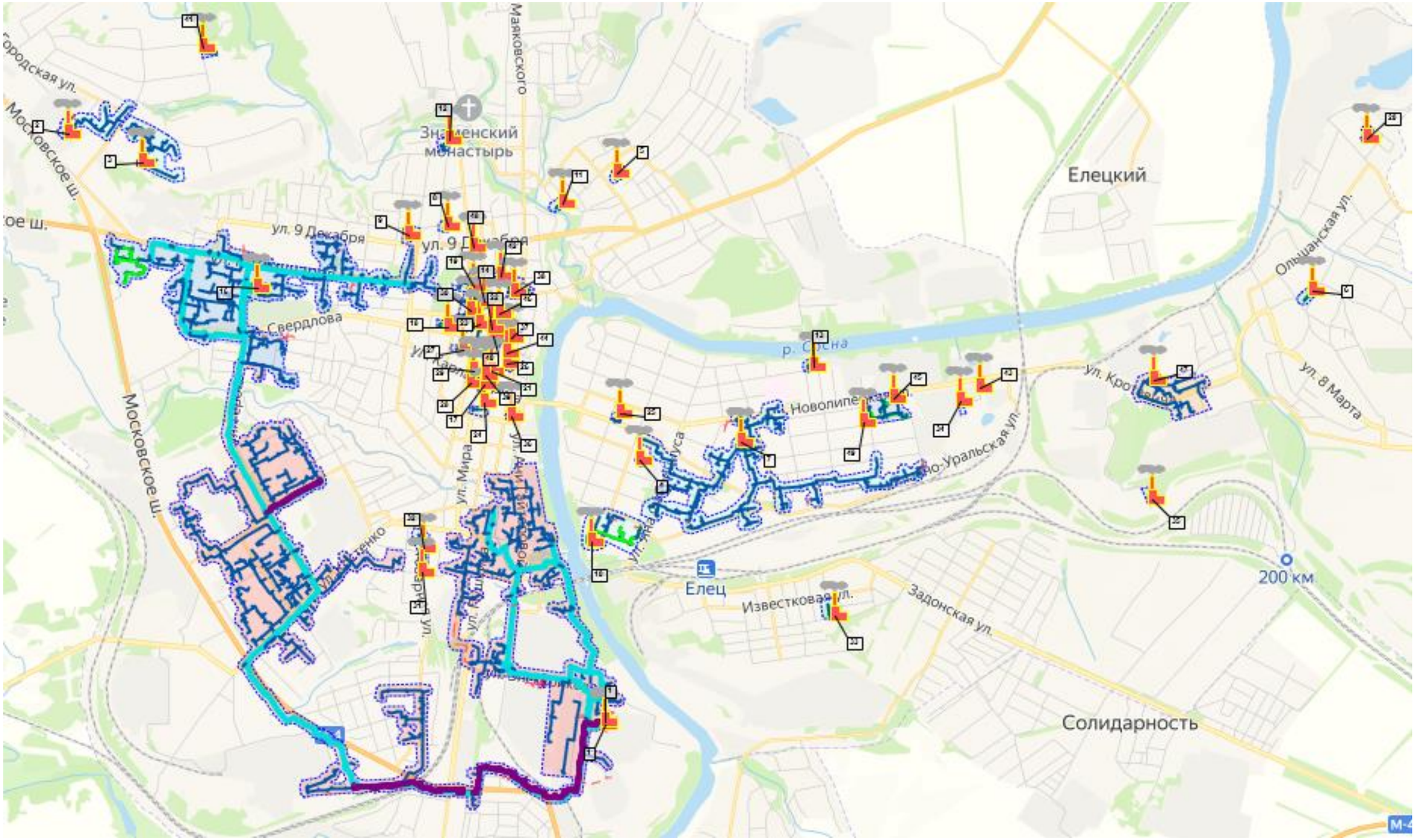


**Рисунок 2.2 – Зоны деятельности единой теплоснабжающей организации: адресная привязка на карте муниципального образования и зоны действия источников тепловой энергии**

## 2.1.2. Перспективные зоны действия систем теплоснабжения и источников тепловой энергии

В таблице ниже представлены перспективные потребители централизованного теплоснабжения. Все они находятся в границах существующих зон действия систем теплоснабжения и источников тепловой энергии.

**Таблица 2.3 - Перспективные потребители централизованного теплоснабжения**

| № п/п | Название объекта | Адресная привязка | Год планируемого подключения | Подключенная тепловая нагрузка, Гкал/ч | | |
|---|---|---|---|---|---|---|
| | | | | отопление и вентиляция | ГВС | сумма с учетом ГВС |
| 1 | Здание школы-лицея №5 (реконструкция) | г. Елец ул. Спутников, 9 | 2027 | 0,06 | 0,03 | 0,09 |
| 2 | Здания стадиона «Труд» (реконструкция) | г. Елец ул. Коммунаров, 27А | 2035 | 0,12 | 0,05 | 0,17 |
| 3 | Здание кинотеатра «Луч» (реконструкция) | г. Елец ул. Коммунаров, 22 | 2026 | 0,15 | 0,06 | 0,21 |
| 4 | Жилой корпус на 100 койко - мест в ОГБУ «Елецкий дом-интернат для престарелых и 1нвалидов», расположенного по адресу: Липецкая область, г. Елец, ул. Пригородная, Д.55А | г. Елец, ул. Пригородная, 55А | 2026 | 0,130 | 0,070 | 0,2 |
| 5 | Многоквартирные жилые здания мкр. Кирпичный (МКД) 3 тыс. кв.м. | г. Елец мкр. Кирпичный | 2027 | 0,18 | 0,08 | 0,26 |
| 6 | Многоквартирные жилые здания ул. Коммунаров (в районе дома 131 А) 3 тыс. кв.м. | г. Елец ул. Коммунаров (в районе дома 131 А) | 2026 | 0,18 | 0,08 | 0,26 |
| 7 | Многоквартирные жилые здания ул. Октябрьская (в районе дома 19) 3 тыс. кв.м. | г. Елец ул. Октябрьская (в районе дома 19) | 2027 | 0,18 | 0,08 | 0,26 |

## 2.2. Описание существующих и перспективных зон действия индивидуальных источников тепловой энергии

В зоны индивидуального теплоснабжения попадает частный сектор застройки города, расположенный по окраинам города, а также объекты центральной части города, не подключенные к централизованным системам теплоснабжения.

В настоящее время в зонах индивидуального теплоснабжения преобладает теплоснабжение строений от газовых котлов и, частично, печного отопления на твердом топливе.

Зоны действия индивидуальных источников теплоснабжения представлены на рисунке ниже и выделены розовым цветом.

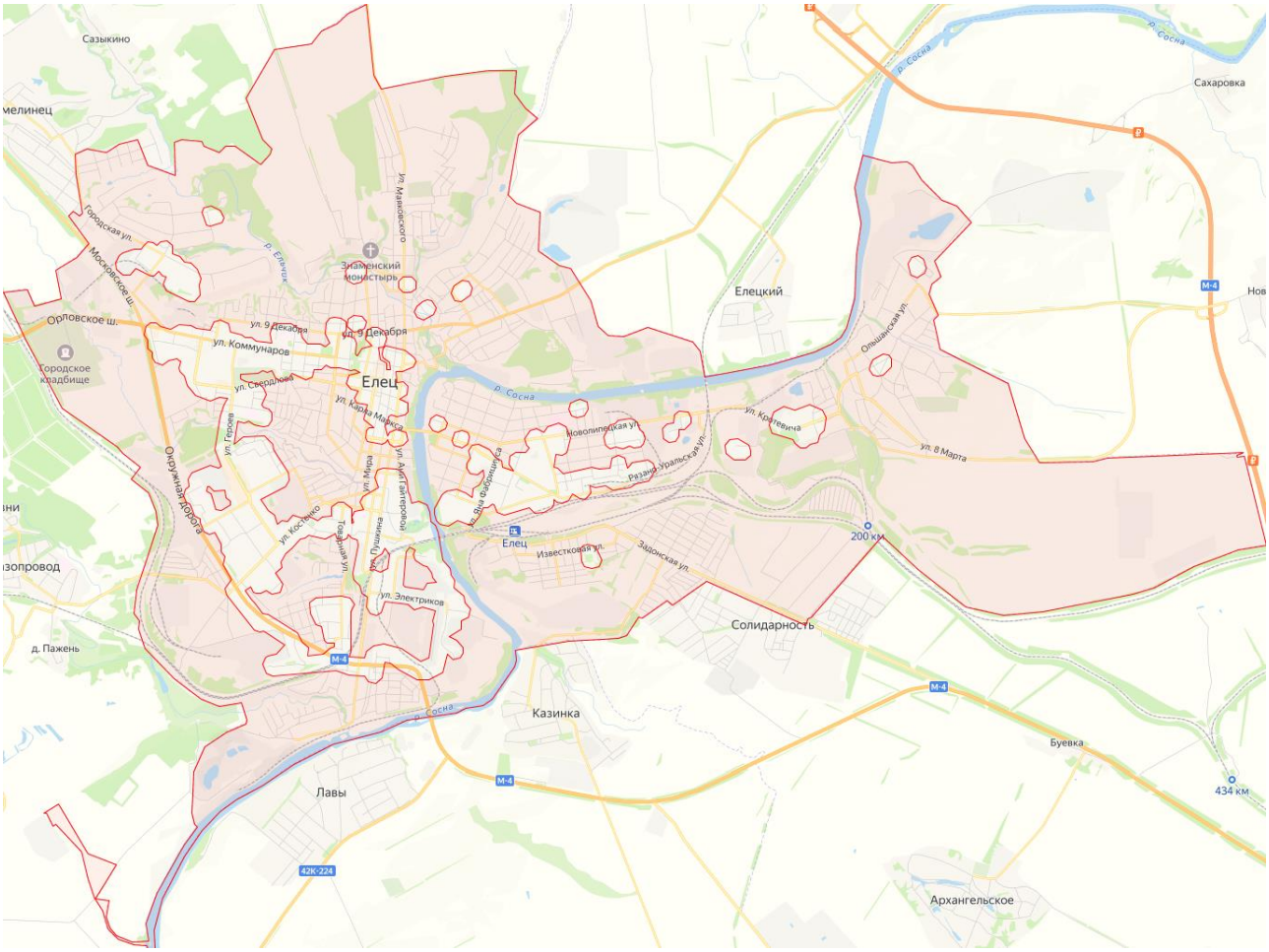


**Рисунок 2.3 – Зоны действия индивидуальных источников теплоснабжения**

## 2.3. Существующие и перспективные балансы тепловой мощности и тепловой нагрузки потребителей в зонах действия источников тепловой энергии, в том числе работающих на единую тепловую сеть, на каждом этапе

Согласно п. 57 Требований к Схемам теплоснабжения, утвержденным ПП РФ от 22.02.2012 г. № 154 (в редакции ПП РФ от 16.03.2019 г. №276) Глава 4 содержит:

*«а) балансы существующей на базовый период схемы теплоснабжения (актуализации схемы теплоснабжения) тепловой мощности и перспективной тепловой нагрузки в каждой из зон действия источников тепловой энергии с определением резервов (дефицитов) существующей располагаемой тепловой мощности источников тепловой энергии, устанавливаемых на основании величины расчетной тепловой нагрузки;*

после чего делаются:

*в) выводы о резервах (дефицитах) существующей системы теплоснабжения при обеспечении перспективной тепловой нагрузки потребителей».*

Что дублируется п. 97 МУ:

*«Описание перспективных балансов тепловой мощности источников тепловой энергии и тепловой нагрузки должно осуществляться для определения дефицита тепловой мощности и пропускной способности существующих тепловых сетей при существующих в ретроспективном периоде установленных и располагаемых значениях тепловой мощности источников тепловой энергии и определения зон с перспективной тепловой нагрузкой, не обеспеченной источниками тепловой энергии».*

При этом балансы тепловой мощности и энергии в соответствии с принятым вариантом развития Схемы теплоснабжения (с учетом развития источников тепловой энергии и тепловых сетей) представлены в Главе 7 «Предложения по строительству, реконструкции, техническому перевооружению и (или) модернизации источников тепловой энергии».

Балансы тепловой мощности источников тепловой энергии и тепловой нагрузки составлены в следующем порядке:

1) в существующих системах теплоснабжения (зонах действия источников тепловой энергии) установлены перспективные тепловые нагрузки в соответствии с данными, указанными в главе III МУ (отражены в Главе 2);

2) составлены балансы существующей установленной и располагаемой тепловой мощности «нетто» и перспективной тепловой нагрузки в существующих зонах действия источников тепловой энергии за каждый год на каждом этапе прогнозируемого периода в соответствии с приложением №15 к МУ;

3) определены дефициты (резервы) установленной тепловой мощности нетто на конец прогнозируемого периода в соответствии с таблицами П34.1 и П34.2 приложения №34 МУ;

4) установлены зоны развития территории городского округа с перспективной тепловой нагрузкой, не обеспеченной источниками тепловой энергии;

5) на основании откалиброванной электронной модели системы теплоснабжения и существующих зон действия с перспективной тепловой нагрузкой выполнено моделирование присоединения тепловой нагрузки к тепловым сетям в каждом кадастровом квартале в соответствии с приложением №34 МУ;

6) выполнен расчет гидравлического режима передачи тепловой энергии по всем смоделированным путям подключения перспективной тепловой нагрузки (по всем потребителям) и определены зоны с недостаточными располагаемыми напорами у потребителей в соответствии с приложением №34 МУ.

Постановление Правительства РФ от 22.02.2012 г. № 154 «О требованиях к схемам теплоснабжения, порядку их разработки и утверждения» (в редакции ПП РФ от 16.03.2019 г. №276) вводит следующие понятия:

*«**Установленная мощность источника тепловой энергии** - сумма номинальных тепловых мощностей всего принятого по актам ввода в эксплуатацию оборудования, предназначенного для отпуска тепловой энергии потребителям и для обеспечения*

*собственных и хозяйственных нужд теплоснабжающей организации в отношении данного источника тепловой энергии;*

***Располагаемая мощность источника тепловой энергии*** *- величина, равная установленной мощности источника тепловой энергии за вычетом объемов мощности, не реализуемых по техническим причинам, в том числе по причине снижения тепловой мощности оборудования в результате эксплуатации на продленном техническом ресурсе (снижение параметров пара перед турбиной, отсутствие рециркуляции в пиковых водогрейных котлоагрегатах и др.);*

***Мощность источника тепловой энергии «нетто»*** *- величина, равная располагаемой мощности источника тепловой энергии за вычетом тепловой нагрузки на собственные и хозяйственные нужды теплоснабжающей организации в отношении источника тепловой энергии*

***Расчетная тепловая нагрузка*** *- тепловая нагрузка, определяемая на основе данных о фактическом отпуске тепловой энергии за полный отопительный период, предшествующий началу разработки схемы теплоснабжения, приведенная в соответствии с методическими указаниями по разработке схем теплоснабжения к расчетной температуре наружного воздуха».*

Балансы тепловой мощности и перспективной тепловой нагрузки в каждой зоне действия источников тепловой энергии определены с учётом существующей мощности «нетто» котельных и приростов тепловой нагрузки, подключаемых потребителей по периодам ввода объектов и представлены в таблице 1. Балансы представлены в Главе 4 обосновывающих материалов <u>без учета проведения мероприятий по реконструкции оборудования источников тепловой энергии</u>.

Согласно пп. «м» п. 63 Требований к Схемам теплоснабжения, утвержденным ПП РФ от 22.02.2012 г. № 154 (в редакции ПП РФ от 16.03.2019 г. № 276), балансы тепловой мощности, с учетом мероприятий, представлены в Главе 7.

**Таблица 2.4 - Балансы тепловой мощности источника тепловой энергии, функционирующего в режиме комбинированной выработки электрической и тепловой энергии систем теплоснабжения, в зоне деятельности единой теплоснабжающей организации №1, Гкал/ч (таблица П34.1 МУ)**

| Наименование показателя | 2021 | 2022 | 2023 | 2024 | 2025 | 2026 | 2027 | 2028 | 2029 | 2030 | 2031 | 2032 | 2033 | 2034 | 2035 | 2036 | 2037 | 2038 | 2039 | 2040 | 2041 | 2042 | 2043 | 2044 | 2045 |
|---|---|---|---|---|---|---|---|---|---|---|---|---|---|---|---|---|---|---|---|---|---|---|---|---|---|
| **ЕТО №1 - ЕТЭЦ филиала АО «РИР Энерго» - «Липецкая генерация»** | | | | | | | | | | | | | | | | | | | | | | | | | |
| Установленная тепловая мощность, в том числе: | 148 | 148 | 148 | 148 | 199,6 | 199,6 | 199,6 | 199,6 | 199,6 | 199,6 | 199,6 | 199,6 | 199,6 | 199,6 | 199,6 | 199,6 | 199,6 | 199,6 | 199,6 | 199,6 | 199,6 | 199,6 | 199,6 | 199,6 | 199,6 |
| отборы паровых турбин, в том числе: | 48 | 99,6 | 99,6 | 99,6 | 99,6 | 99,6 | 99,6 | 99,6 | 99,6 | 99,6 | 99,6 | 99,6 | 99,6 | 99,6 | 99,6 | 99,6 | 99,6 | 99,6 | 99,6 | 99,6 | 99,6 | 99,6 | 99,6 | 99,6 | 99,6 |
| производственных отборов | 0 | 0 | 0 | 0 | 0 | 0 | 0 | 0 | 0 | 0 | 0 | 0 | 0 | 0 | 0 | 0 | 0 | 0 | 0 | 0 | 0 | 0 | 0 | 0 | 0 |
| теплофикационных отборов | 48 | 99,6 | 99,6 | 99,6 | 99,6 | 99,6 | 99,6 | 99,6 | 99,6 | 99,6 | 99,6 | 99,6 | 99,6 | 99,6 | 99,6 | 99,6 | 99,6 | 99,6 | 99,6 | 99,6 | 99,6 | 99,6 | 99,6 | 99,6 | 99,6 |
| РОУ | 143,9 | 143,9 | 143,9 | 143,9 | 143,9 | 143,9 | 143,9 | 143,9 | 143,9 | 143,9 | 143,9 | 143,9 | 143,9 | 143,9 | 143,9 | 143,9 | 143,9 | 143,9 | 143,9 | 143,9 | 143,9 | 143,9 | 143,9 | 143,9 | 143,9 |
| ПВК | 100 | 100 | 100 | 100 | 100 | 100 | 100 | 100 | 100 | 100 | 100 | 100 | 100 | 100 | 100 | 100 | 100 | 100 | 100 | 100 | 100 | 100 | 100 | 100 | 100 |
| Располагаемая тепловая мощность станции | 148 | 148 | 148 | 148 | 199,6 | 199,6 | 199,6 | 199,6 | 199,6 | 199,6 | 199,6 | 199,6 | 199,6 | 199,6 | 199,6 | 199,6 | 199,6 | 199,6 | 199,6 | 199,6 | 199,6 | 199,6 | 199,6 | 199,6 | 199,6 |
| Затраты тепла на собственные нужды станции в горячей воде | 10,7 | 10,7 | 10,7 | 10,7 | 10,7 | 10,7 | 10,7 | 10,7 | 10,7 | 10,7 | 10,7 | 10,7 | 10,7 | 10,7 | 10,7 | 10,7 | 10,7 | 10,7 | 10,7 | 10,7 | 10,7 | 10,7 | 10,7 | 10,7 | 10,7 |
| Затраты тепла на собственные нужды станции в паре | 0 | 0 | 0 | 0 | 0 | 0 | 0 | 0 | 0 | 0 | 0 | 0 | 0 | 0 | 0 | 0 | 0 | 0 | 0 | 0 | 0 | 0 | 0 | 0 | 0 |
| Потери в тепловых сетях в горячей воде, в том числе по выводам тепловой мощности: | 9,9 | 9,9 | 9,9 | 9,9 | 9,9 | 9,9 | 9,9 | 9,9 | 9,9 | 9,9 | 9,9 | 9,9 | 9,9 | 9,9 | 9,9 | 9,9 | 9,9 | 9,9 | 9,9 | 9,9 | 9,9 | 9,9 | 9,9 | 9,9 | 9,9 |
| Темломагистраль №1 | 3,8 | 3,8 | 3,8 | 3,8 | 3,8 | 3,8 | 3,8 | 3,8 | 3,8 | 3,8 | 3,8 | 3,8 | 3,8 | 3,8 | 3,8 | 3,8 | 3,8 | 3,8 | 3,8 | 3,8 | 3,8 | 3,8 | 3,8 | 3,8 | 3,8 |
| Темломагистраль №2 | 6,1 | 6,1 | 6,1 | 6,1 | 6,1 | 6,1 | 6,1 | 6,1 | 6,1 | 6,1 | 6,1 | 6,1 | 6,1 | 6,1 | 6,1 | 6,1 | 6,1 | 6,1 | 6,1 | 6,1 | 6,1 | 6,1 | 6,1 | 6,1 | 6,1 |
| Потери в паропроводах | 0 | 0 | 0 | 0 | 0 | 0 | 0 | 0 | 0 | 0 | 0 | 0 | 0 | 0 | 0 | 0 | 0 | 0 | 0 | 0 | 0 | 0 | 0 | 0 | 0 |
| Расчетная нагрузка на хозяйственные нужды ТЭЦ | 0 | 0 | 0 | 0 | 0 | 0 | 0 | 0 | 0 | 0 | 0 | 0 | 0 | 0 | 0 | 0 | 0 | 0 | 0 | 0 | 0 | 0 | 0 | 0 | 0 |
| Присоединенная договорная тепловая нагрузка в горячей воде, в том числе | 84,4 | 84,3 | 84,1 | 83,5 | 83,5 | 83,5 | 84,02 | 84,02 | 84,02 | 84,02 | 84,02 | 84,02 | 84,02 | 84,02 | 84,02 | 84,02 | 84,02 | 84,02 | 84,02 | 84,02 | 84,02 | 84,02 | 84,02 | 84,02 | 84,02 |
| Присоединенная непосредственно к коллекторам станции, в том числе по выводам тепловой мощности ТЭЦ | 0 | 0 | 0 | 0 | 0 | 0 | 0 | 0 | 0 | 0 | 0 | 0 | 0 | 0 | 0 | 0 | 0 | 0 | 0 | 0 | 0 | 0 | 0 | 0 | 0 |
| отопление и вентиляция | 78,9 | 78,8 | 78,6 | 78,1 | 78,1 | 78,1 | 78,46 | 78,46 | 78,46 | 78,46 | 78,46 | 78,46 | 78,46 | 78,46 | 78,46 | 78,46 | 78,46 | 78,46 | 78,46 | 78,46 | 78,46 | 78,46 | 78,46 | 78,46 | 78,46 |
| горячее водоснабжение | 5,5 | 5,5 | 5,5 | 5,4 | 5,4 | 5,4 | 5,56 | 5,56 | 5,56 | 5,56 | 5,56 | 5,56 | 5,56 | 5,56 | 5,56 | 5,56 | 5,56 | 5,56 | 5,56 | 5,56 | 5,56 | 5,56 | 5,56 | 5,56 | 5,56 |
| Присоединенная расчетная тепловая нагрузка в горячей воде (на коллекторах станции), в том числе по выводам тепловой мощности ТЭЦ: | 57,7 | 57,7 | 57,7 | 57,7 | 57,7 | 57,7 | 57,7 | 57,7 | 57,7 | 57,7 | 57,7 | 57,7 | 57,7 | 57,7 | 57,7 | 57,7 | 57,7 | 57,7 | 57,7 | 57,7 | 57,7 | 57,7 | 57,7 | 57,7 | 57,7 |
| Магистраль 1 | | | | | | | | | | | | | | | | | | | | | | | | | |
| отопление и вентиляция | 13,2 | 13,2 | 13,2 | 13,2 | 13,2 | 13,2 | 13,2 | 13,2 | 13,2 | 13,2 | 13,2 | 13,2 | 13,2 | 13,2 | 13,2 | 13,2 | 13,2 | 13,2 | 13,2 | 13,2 | 13,2 | 13,2 | 13,2 | 13,2 | 13,2 |
| горячее водоснабжение | 1,4 | 1,4 | 1,4 | 1,4 | 1,4 | 1,4 | 1,4 | 1,4 | 1,4 | 1,4 | 1,4 | 1,4 | 1,4 | 1,4 | 1,4 | 1,4 | 1,4 | 1,4 | 1,4 | 1,4 | 1,4 | 1,4 | 1,4 | 1,4 | 1,4 |
| Магистраль 2 | | | | | | | | | | | | | | | | | | | | | | | | | |
| отопление и вентиляция | 38,9 | 38,9 | 38,9 | 38,9 | 38,9 | 38,9 | 39,26 | 39,26 | 39,26 | 39,26 | 39,26 | 39,26 | 39,26 | 39,26 | 39,26 | 39,26 | 39,26 | 39,26 | 39,26 | 39,26 | 39,26 | 39,26 | 39,26 | 39,26 | 39,26 |
| горячее водоснабжение | 4,2 | 4,2 | 4,2 | 4,2 | 4,2 | 4,2 | 4,36 | 4,36 | 4,36 | 4,36 | 4,36 | 4,36 | 4,36 | 4,36 | 4,36 | 4,36 | 4,36 | 4,36 | 4,36 | 4,36 | 4,36 | 4,36 | 4,36 | 4,36 | 4,36 |
| Присоединенная договорная тепловая нагрузка в паре | 0 | 0 | 0 | 0 | 0 | 0 | 0 | 0 | 0 | 0 | 0 | 0 | 0 | 0 | 0 | 0 | 0 | 0 | 0 | 0 | 0 | 0 | 0 | 0 | 0 |
| Присоединенная расчетная тепловая нагрузка в паре | 0 | 0 | 0 | 0 | 0 | 0 | 0 | 0 | 0 | 0 | 0 | 0 | 0 | 0 | 0 | 0 | 0 | 0 | 0 | 0 | 0 | 0 | 0 | 0 | 0 |
| Резерв/дефицит тепловой мощности (по договорной нагрузке) | 43 | 43,1 | 43,3 | 43,9 | 95,5 | 95,5 | 94,98 | 94,98 | 94,98 | 94,98 | 94,98 | 94,98 | 94,98 | 94,98 | 94,98 | 94,98 | 94,98 | 94,98 | 94,98 | 94,98 | 94,98 | 94,98 | 94,98 | 94,98 | 94,98 |
| Резерв/дефицит тепловой мощности (по расчетной нагрузке) | 79,6 | 79,6 | 79,6 | 79,6 | 131,2 | 131,2 | 130,64 | 130,64 | 130,64 | 130,64 | 130,64 | 130,64 | 130,64 | 130,64 | 130,64 | 130,64 | 130,64 | 130,64 | 130,64 | 130,64 | 130,64 | 130,64 | 130,64 | 130,64 | 130,64 |
| Располагаемая тепловая мощность «нетто» (с учетом затрат на собственные нужды станции) при аварийном выводе самого мощного котла | 87,3 | 87,3 | 87,3 | 87,3 | 87,3 | 87,3 | 86,74 | 86,74 | 86,74 | 86,74 | 86,74 | 86,74 | 86,74 | 86,74 | 86,74 | 86,74 | 86,74 | 86,74 | 86,74 | 86,74 | 86,74 | 86,74 | 86,74 | 86,74 | 86,74 |
| Максимально допустимое значение тепловой нагрузки на коллекторах станции при аварийном выводе самого мощного пикового котла/турбоагрегата | 87,3 | 87,3 | 87,3 | 87,3 | 87,3 | 87,3 | 86,74 | 86,74 | 86,74 | 86,74 | 86,74 | 86,74 | 86,74 | 86,74 | 86,74 | 86,74 | 86,74 | 86,74 | 86,74 | 86,74 | 86,74 | 86,74 | 86,74 | 86,74 | 86,74 |
| Зона действия источника тепловой мощности, га | 353,21 | 353,21 | 353,21 | 258,21 | 258,21 | 258,21 | 258,21 | 258,21 | 258,21 | 258,21 | 258,21 | 258,21 | 258,21 | 258,21 | 258,21 | 258,21 | 258,21 | 258,21 | 258,21 | 258,21 | 258,21 | 258,21 | 258,21 | 258,21 | 258,21 |
| Плотность тепловой нагрузки, Гкал/ч/га | 0,22 | 0,22 | 0,22 | 0,13 | 0,13 | 0,13 | 0,13 | 0,13 | 0,13 | 0,13 | 0,13 | 0,13 | 0,13 | 0,13 | 0,13 | 0,13 | 0,13 | 0,13 | 0,13 | 0,13 | 0,13 | 0,13 | 0,13 | 0,13 | 0,13 |

**Таблица 2.5 - Перспективный баланс тепловой мощности котельных систем централизованного теплоснабжения по приоритетному варианту развития, Гкал/ч**

| № п/п | Наименование показателя | 2021 | 2022 | 2023 | 2024 | 2025 | 2026 | 2027 | 2028 | 2029 | 2030 | 2031 | 2032 | 2033 | 2034 | 2035 | 2036 | 2037 | 2038 | 2039 | 2040 | 2041 | 2042 | 2043 | 2044 | 2045 |
|---|---|---|---|---|---|---|---|---|---|---|---|---|---|---|---|---|---|---|---|---|---|---|---|---|---|---|
| **Котельные ЕТО-2 (МУП "Елец-сервис")** | | | | | | | | | | | | | | | | | | | | | | | | | | |
| | **Баланс тепловой мощности теплоисточника: Котельная сл. Александровка (ДСУ 3)** | | | | | | | | | | | | | | | | | | | | | | | | | |
| 1 | Установленная тепловая мощность | 4,500 | 4,500 | 4,500 | 4,500 | 4,500 | 4,500 | 4,500 | 4,500 | 4,500 | 4,500 | 4,500 | 4,500 | 4,500 | 4,500 | 4,500 | 4,500 | 4,500 | 4,500 | 4,500 | 4,500 | 4,500 | 4,500 | 4,500 | 4,500 | 4,500 |
| 2 | Располагаемая тепловая мощность станции | 4,040 | 4,040 | 4,040 | 4,040 | 4,040 | 4,040 | 4,040 | 4,040 | 4,040 | 4,040 | 4,040 | 4,040 | 4,040 | 4,040 | 4,040 | 4,040 | 4,040 | 4,040 | 4,040 | 4,040 | 4,040 | 4,040 | 4,040 | 4,040 | 4,040 |
| 3 | Затраты тепла на собственные нужды станции в горячей воде | 0,140 | 0,140 | 0,140 | 0,140 | 0,140 | 0,140 | 0,140 | 0,140 | 0,140 | 0,140 | 0,140 | 0,140 | 0,140 | 0,140 | 0,140 | 0,140 | 0,140 | 0,140 | 0,140 | 0,140 | 0,140 | 0,140 | 0,140 | 0,140 | 0,140 |
| 4 | Потери в тепловых сетях в горячей воде | 0,360 | 0,360 | 0,360 | 0,360 | 0,360 | 0,360 | 0,360 | 0,360 | 0,360 | 0,360 | 0,360 | 0,360 | 0,360 | 0,360 | 0,360 | 0,360 | 0,360 | 0,360 | 0,360 | 0,360 | 0,360 | 0,360 | 0,360 | 0,360 | 0,360 |
| 5 | Расчетная нагрузка на хозяйственные нужды | 0,000 | 0,000 | 0,000 | 0,000 | 0,000 | 0,000 | 0,000 | 0,000 | 0,000 | 0,000 | 0,000 | 0,000 | 0,000 | 0,000 | 0,000 | 0,000 | 0,000 | 0,000 | 0,000 | 0,000 | 0,000 | 0,000 | 0,000 | 0,000 | 0,000 |
| 6 | Присоединенная договорная тепловая нагрузка в горячей воде | 2,920 | 2,920 | 2,920 | 2,920 | 2,920 | 2,920 | 2,920 | 2,920 | 2,920 | 2,920 | 2,920 | 2,920 | 2,920 | 2,920 | 2,920 | 2,920 | 2,920 | 2,920 | 2,920 | 2,920 | 2,920 | 2,920 | 2,920 | 2,920 | 2,920 |
| 7 | Присоединенная расчетная тепловая нагрузка в горячей воде (на коллекторах станции), в том числе: | 2,660 | 2,660 | 2,660 | 2,660 | 2,660 | 2,660 | 2,660 | 2,660 | 2,660 | 2,660 | 2,660 | 2,660 | 2,660 | 2,660 | 2,660 | 2,660 | 2,660 | 2,660 | 2,660 | 2,660 | 2,660 | 2,660 | 2,660 | 2,660 | 2,660 |
| 8 | отопление | 2,580 | 2,580 | 2,580 | 2,580 | 2,580 | 2,580 | 2,580 | 2,580 | 2,580 | 2,580 | 2,580 | 2,580 | 2,580 | 2,580 | 2,580 | 2,580 | 2,580 | 2,580 | 2,580 | 2,580 | 2,580 | 2,580 | 2,580 | 2,580 | 2,580 |
| 10 | горячее водоснабжение | 0,080 | 0,080 | 0,080 | 0,080 | 0,080 | 0,080 | 0,080 | 0,080 | 0,080 | 0,080 | 0,080 | 0,080 | 0,080 | 0,080 | 0,080 | 0,080 | 0,080 | 0,080 | 0,080 | 0,080 | 0,080 | 0,080 | 0,080 | 0,080 | 0,080 |
| 11 | Резерв/дефицит тепловой мощности (по договорной нагрузке) | 0,620 | 0,620 | 0,620 | 0,620 | 0,620 | 0,620 | 0,620 | 0,620 | 0,620 | 0,620 | 0,620 | 0,620 | 0,620 | 0,620 | 0,620 | 0,620 | 0,620 | 0,620 | 0,620 | 0,620 | 0,620 | 0,620 | 0,620 | 0,620 | 0,620 |
| 12 | Резерв/дефицит тепловой мощности (по расчетной нагрузке) | 0,880 | 0,880 | 0,880 | 0,880 | 0,880 | 0,880 | 0,880 | 0,880 | 0,880 | 0,880 | 0,880 | 0,880 | 0,880 | 0,880 | 0,880 | 0,880 | 0,880 | 0,880 | 0,880 | 0,880 | 0,880 | 0,880 | 0,880 | 0,880 | 0,880 |
| 13 | Располагаемая тепловая мощность «нетто» (с учетом затрат на собственные нужды станции) при аварийном выводе самого мощного котла | 2,400 | 2,400 | 2,400 | 2,400 | 2,400 | 2,400 | 2,400 | 2,400 | 2,400 | 2,400 | 2,400 | 2,400 | 2,400 | 2,400 | 2,400 | 2,400 | 2,400 | 2,400 | 2,400 | 2,400 | 2,400 | 2,400 | 2,400 | 2,400 | 2,400 |
| 14 | Максимально допустимое значение тепловой нагрузки на коллекторах станции при аварийном выводе самого мощного пикового котла/турбоагрегата | 2,400 | 2,400 | 2,400 | 2,400 | 2,400 | 2,400 | 2,400 | 2,400 | 2,400 | 2,400 | 2,400 | 2,400 | 2,400 | 2,400 | 2,400 | 2,400 | 2,400 | 2,400 | 2,400 | 2,400 | 2,400 | 2,400 | 2,400 | 2,400 | 2,400 |
| 15 | Зона действия источника тепловой мощности, га | 8,170 | 8,170 | 8,170 | 8,170 | 8,170 | 8,170 | 8,170 | 8,170 | 8,170 | 8,170 | 8,170 | 8,170 | 8,170 | 8,170 | 8,170 | 8,170 | 8,170 | 8,170 | 8,170 | 8,170 | 8,170 | 8,170 | 8,170 | 8,170 | 8,170 |
| 16 | Плотность тепловой нагрузки, Гкал/ч/га | 0,330 | 0,330 | 0,330 | 0,330 | 0,330 | 0,330 | 0,330 | 0,330 | 0,330 | 0,330 | 0,330 | 0,330 | 0,330 | 0,330 | 0,330 | 0,330 | 0,330 | 0,330 | 0,330 | 0,330 | 0,330 | 0,330 | 0,330 | 0,330 | 0,330 |
| | **Баланс тепловой мощности теплоисточника: Котельная мкр. Александровский, 13** | | | | | | | | | | | | | | | | | | | | | | | | | |
| 1 | Установленная тепловая мощность | 10,150 | 10,150 | 10,150 | 10,150 | 10,150 | 10,150 | 10,150 | 10,150 | 10,150 | 10,150 | 10,150 | 10,150 | 10,150 | 10,150 | 10,150 | 10,150 | 10,150 | 10,150 | 10,150 | 10,150 | 10,150 | 10,150 | 10,150 | 10,150 | 10,150 |
| 2 | Располагаемая тепловая мощность станции | 5,630 | 5,630 | 5,630 | 5,630 | 5,630 | 5,630 | 5,630 | 5,630 | 5,630 | 5,630 | 5,630 | 5,630 | 5,630 | 5,630 | 5,630 | 5,630 | 5,630 | 5,630 | 5,630 | 5,630 | 5,630 | 5,630 | 5,630 | 5,630 | 5,630 |
| 3 | Затраты тепла на собственные нужды станции в горячей воде | 0,190 | 0,190 | 0,190 | 0,190 | 0,190 | 0,190 | 0,190 | 0,190 | 0,190 | 0,190 | 0,190 | 0,190 | 0,190 | 0,190 | 0,190 | 0,190 | 0,190 | 0,190 | 0,190 | 0,190 | 0,190 | 0,190 | 0,190 | 0,190 | 0,190 |
| 4 | Потери в тепловых сетях в горячей воде | 0,880 | 0,880 | 0,880 | 0,880 | 0,880 | 0,880 | 0,880 | 0,880 | 0,880 | 0,880 | 0,880 | 0,880 | 0,880 | 0,880 | 0,880 | 0,880 | 0,880 | 0,880 | 0,880 | 0,880 | 0,880 | 0,880 | 0,880 | 0,880 | 0,880 |
| 5 | Расчетная нагрузка на хозяйственные нужды | 0,000 | 0,000 | 0,000 | 0,000 | 0,000 | 0,000 | 0,000 | 0,000 | 0,000 | 0,000 | 0,000 | 0,000 | 0,000 | 0,000 | 0,000 | 0,000 | 0,000 | 0,000 | 0,000 | 0,000 | 0,000 | 0,000 | 0,000 | 0,000 | 0,000 |
| 6 | Присоединенная договорная тепловая нагрузка в горячей воде | 6,880 | 6,880 | 6,900 | 6,730 | 6,820 | 6,820 | 6,820 | 6,820 | 6,820 | 6,820 | 6,820 | 6,820 | 6,820 | 6,820 | 6,820 | 6,820 | 6,820 | 6,820 | 6,820 | 6,820 | 6,820 | 6,820 | 6,820 | 6,820 | 6,820 |
| 7 | Присоединенная расчетная тепловая нагрузка в горячей воде (на коллекторах станции), в том числе: | 5,950 | 5,950 | 5,950 | 5,950 | 5,950 | 5,950 | 5,950 | 5,950 | 5,950 | 5,950 | 5,950 | 5,950 | 5,950 | 5,950 | 5,950 | 5,950 | 5,950 | 5,950 | 5,950 | 5,950 | 5,950 | 5,950 | 5,950 | 5,950 | 5,950 |
| 8 | отопление | 5,130 | 5,130 | 5,130 | 5,130 | 5,130 | 5,130 | 5,130 | 5,130 | 5,130 | 5,130 | 5,130 | 5,130 | 5,130 | 5,130 | 5,130 | 5,130 | 5,130 | 5,130 | 5,130 | 5,130 | 5,130 | 5,130 | 5,130 | 5,130 | 5,130 |
| 10 | горячее водоснабжение | 0,820 | 0,820 | 0,820 | 0,820 | 0,820 | 0,820 | 0,820 | 0,820 | 0,820 | 0,820 | 0,820 | 0,820 | 0,820 | 0,820 | 0,820 | 0,820 | 0,820 | 0,820 | 0,820 | 0,820 | 0,820 | 0,820 | 0,820 | 0,820 | 0,820 |
| 11 | Резерв/дефицит тепловой мощности (по договорной нагрузке) | -2,320 | -2,320 | -2,340 | -2,170 | -2,260 | -2,260 | -2,260 | -2,260 | -2,260 | -2,260 | -2,260 | -2,260 | -2,260 | -2,260 | -2,260 | -2,260 | -2,260 | -2,260 | -2,260 | -2,260 | -2,260 | -2,260 | -2,260 | -2,260 | -2,260 |
| 12 | Резерв/дефицит тепловой мощности (по расчетной нагрузке) | -1,390 | -1,390 | -1,390 | -1,390 | -1,390 | -1,390 | -1,390 | -1,390 | -1,390 | -1,390 | -1,390 | -1,390 | -1,390 | -1,390 | -1,390 | -1,390 | -1,390 | -1,390 | -1,390 | -1,390 | -1,390 | -1,390 | -1,390 | -1,390 | -1,390 |
| 13 | Располагаемая тепловая мощность «нетто» (с учетом затрат на собственные нужды станции) при аварийном выводе самого мощного котла | 1,630 | 1,630 | 1,630 | 1,630 | 1,630 | 1,630 | 1,630 | 1,630 | 1,630 | 1,630 | 1,630 | 1,630 | 1,630 | 1,630 | 1,630 | 1,630 | 1,630 | 1,630 | 1,630 | 1,630 | 1,630 | 1,630 | 1,630 | 1,630 | 1,630 |
| 14 | Максимально допустимое значение тепловой нагрузки на коллекторах станции при аварийном выводе самого мощного пикового котла/турбоагрегата | 1,630 | 1,630 | 1,630 | 1,630 | 1,630 | 1,630 | 1,630 | 1,630 | 1,630 | 1,630 | 1,630 | 1,630 | 1,630 | 1,630 | 1,630 | 1,630 | 1,630 | 1,630 | 1,630 | 1,630 | 1,630 | 1,630 | 1,630 | 1,630 | 1,630 |
| 15 | Зона действия источника тепловой мощности, га | 10,400 | 10,400 | 10,400 | 10,400 | 10,400 | 10,400 | 10,400 | 10,400 | 10,400 | 10,400 | 10,400 | 10,400 | 10,400 | 10,400 | 10,400 | 10,400 | 10,400 | 10,400 | 10,400 | 10,400 | 10,400 | 10,400 | 10,400 | 10,400 | 10,400 |
| 16 | Плотность тепловой нагрузки, Гкал/ч/га | 0,600 | 0,600 | 0,600 | 0,600 | 0,600 | 0,600 | 0,600 | 0,600 | 0,600 | 0,600 | 0,600 | 0,600 | 0,600 | 0,600 | 0,600 | 0,600 | 0,600 | 0,600 | 0,600 | 0,600 | 0,600 | 0,600 | 0,600 | 0,600 | 0,600 |
| | **Баланс тепловой мощности теплоисточника: Котельная ул. А. Оборотова, 4** | | | | | | | | | | | | | | | | | | | | | | | | | |
| 1 | Установленная тепловая мощность | 0,240 | 0,240 | 0,240 | 0,240 | 0,240 | 0,240 | 0,240 | 0,240 | 0,240 | 0,240 | 0,240 | 0,240 | 0,240 | 0,240 | 0,240 | 0,240 | 0,240 | 0,240 | 0,240 | 0,240 | 0,240 | 0,240 | 0,240 | 0,240 | 0,240 |
| 2 | Располагаемая тепловая мощность станции | 0,230 | 0,230 | 0,230 | 0,230 | 0,230 | 0,230 | 0,230 | 0,230 | 0,230 | 0,230 | 0,230 | 0,230 | 0,230 | 0,230 | 0,230 | 0,230 | 0,230 | 0,230 | 0,230 | 0,230 | 0,230 | 0,230 | 0,230 | 0,230 | 0,230 |
| 3 | Затраты тепла на собственные нужды станции в горячей воде | 0,010 | 0,010 | 0,010 | 0,010 | 0,010 | 0,010 | 0,010 | 0,010 | 0,010 | 0,010 | 0,010 | 0,010 | 0,010 | 0,010 | 0,010 | 0,010 | 0,010 | 0,010 | 0,010 | 0,010 | 0,010 | 0,010 | 0,010 | 0,010 | 0,010 |
| 4 | Потери в тепловых сетях в горячей воде | 0,020 | 0,020 | 0,020 | 0,020 | 0,020 | 0,020 | 0,020 | 0,020 | 0,020 | 0,020 | 0,020 | 0,020 | 0,020 | 0,020 | 0,020 | 0,020 | 0,020 | 0,020 | 0,020 | 0,020 | 0,020 | 0,020 | 0,020 | 0,020 | 0,020 |
| 5 | Расчетная нагрузка на хозяйственные нужды | 0,000 | 0,000 | 0,000 | 0,000 | 0,000 | 0,000 | 0,000 | 0,000 | 0,000 | 0,000 | 0,000 | 0,000 | 0,000 | 0,000 | 0,000 | 0,000 | 0,000 | 0,000 | 0,000 | 0,000 | 0,000 | 0,000 | 0,000 | 0,000 | 0,000 |
| 6 | Присоединенная договорная тепловая | 0,130 | 0,130 | 0,130 | 0,130 | 0,130 | 0,130 | 0,130 | 0,130 | 0,130 | 0,130 | 0,130 | 0,130 | 0,130 | 0,130 | 0,130 | 0,130 | 0,130 | 0,130 | 0,130 | 0,130 | 0,130 | 0,130 | 0,130 | 0,130 | 0,130 |

| № п/п | Наименование показателя | 2021 | 2022 | 2023 | 2024 | 2025 | 2026 | 2027 | 2028 | 2029 | 2030 | 2031 | 2032 | 2033 | 2034 | 2035 | 2036 | 2037 | 2038 | 2039 | 2040 | 2041 | 2042 | 2043 | 2044 | 2045 |
|---|---|---|---|---|---|---|---|---|---|---|---|---|---|---|---|---|---|---|---|---|---|---|---|---|---|---|
| | нагрузка в горячей воде | | | | | | | | | | | | | | | | | | | | | | | | | |
| 7 | Присоединенная расчетная тепловая нагрузка в горячей воде (на коллекторах станции), в том числе: | 0,140 | 0,140 | 0,140 | 0,140 | 0,140 | 0,140 | 0,140 | 0,140 | 0,140 | 0,140 | 0,140 | 0,140 | 0,140 | 0,140 | 0,140 | 0,140 | 0,140 | 0,140 | 0,140 | 0,140 | 0,140 | 0,140 | 0,140 | 0,140 | 0,140 |
| 8 | отопление | 0,140 | 0,140 | 0,140 | 0,140 | 0,140 | 0,140 | 0,140 | 0,140 | 0,140 | 0,140 | 0,140 | 0,140 | 0,140 | 0,140 | 0,140 | 0,140 | 0,140 | 0,140 | 0,140 | 0,140 | 0,140 | 0,140 | 0,140 | 0,140 | 0,140 |
| 10 | горячее водоснабжение | 0,000 | 0,000 | 0,000 | 0,000 | 0,000 | 0,000 | 0,000 | 0,000 | 0,000 | 0,000 | 0,000 | 0,000 | 0,000 | 0,000 | 0,000 | 0,000 | 0,000 | 0,000 | 0,000 | 0,000 | 0,000 | 0,000 | 0,000 | 0,000 | 0,000 |
| 11 | Резерв/дефицит тепловой мощности (по договорной нагрузке) | 0,070 | 0,070 | 0,070 | 0,070 | 0,070 | 0,070 | 0,070 | 0,070 | 0,070 | 0,070 | 0,070 | 0,070 | 0,070 | 0,070 | 0,070 | 0,070 | 0,070 | 0,070 | 0,070 | 0,070 | 0,070 | 0,070 | 0,070 | 0,070 | 0,070 |
| 12 | Резерв/дефицит тепловой мощности (по расчетной нагрузке) | 0,060 | 0,060 | 0,060 | 0,060 | 0,060 | 0,060 | 0,060 | 0,060 | 0,060 | 0,060 | 0,060 | 0,060 | 0,060 | 0,060 | 0,060 | 0,060 | 0,060 | 0,060 | 0,060 | 0,060 | 0,060 | 0,060 | 0,060 | 0,060 | 0,060 |
| 13 | Располагаемая тепловая мощность «нетто» (с учетом затрат на собственные нужды станции) при аварийном выводе самого мощного котла | 0,150 | 0,150 | 0,150 | 0,150 | 0,150 | 0,150 | 0,150 | 0,150 | 0,150 | 0,150 | 0,150 | 0,150 | 0,150 | 0,150 | 0,150 | 0,150 | 0,150 | 0,150 | 0,150 | 0,150 | 0,150 | 0,150 | 0,150 | 0,150 | 0,150 |
| 14 | Максимально допустимое значение тепловой нагрузки на коллекторах станции при аварийном выводе самого мощного пикового котла/турбоагрегата | 0,150 | 0,150 | 0,150 | 0,150 | 0,150 | 0,150 | 0,150 | 0,150 | 0,150 | 0,150 | 0,150 | 0,150 | 0,150 | 0,150 | 0,150 | 0,150 | 0,150 | 0,150 | 0,150 | 0,150 | 0,150 | 0,150 | 0,150 | 0,150 | 0,150 |
| 15 | Зона действия источника тепловой мощности, га | 0,590 | 0,590 | 0,590 | 0,590 | 0,590 | 0,590 | 0,590 | 0,590 | 0,590 | 0,590 | 0,590 | 0,590 | 0,590 | 0,590 | 0,590 | 0,590 | 0,590 | 0,590 | 0,590 | 0,590 | 0,590 | 0,590 | 0,590 | 0,590 | 0,590 |
| 16 | Плотность тепловой нагрузки, Гкал/ч/га | 0,230 | 0,230 | 0,230 | 0,230 | 0,230 | 0,230 | 0,230 | 0,230 | 0,230 | 0,230 | 0,230 | 0,230 | 0,230 | 0,230 | 0,230 | 0,230 | 0,230 | 0,230 | 0,230 | 0,230 | 0,230 | 0,230 | 0,230 | 0,230 | 0,230 |
| | **Баланс тепловой мощности теплоисточника: Котельная 3-ий Ламской переулок, 43а** | | | | | | | | | | | | | | | | | | | | | | | | | |
| 1 | Установленная тепловая мощность | 0,430 | 0,430 | 0,430 | 0,430 | 0,430 | 0,430 | 0,430 | 0,430 | 0,430 | 0,430 | 0,430 | 0,430 | 0,430 | 0,430 | 0,430 | 0,430 | 0,430 | 0,430 | 0,430 | 0,430 | 0,430 | 0,430 | 0,430 | 0,430 | 0,430 |
| 2 | Располагаемая тепловая мощность станции | 0,420 | 0,420 | 0,420 | 0,420 | 0,420 | 0,420 | 0,420 | 0,420 | 0,420 | 0,420 | 0,420 | 0,420 | 0,420 | 0,420 | 0,420 | 0,420 | 0,420 | 0,420 | 0,420 | 0,420 | 0,420 | 0,420 | 0,420 | 0,420 | 0,420 |
| 3 | Затраты тепла на собственные нужды станции в горячей воде | 0,010 | 0,010 | 0,010 | 0,010 | 0,010 | 0,010 | 0,010 | 0,010 | 0,010 | 0,010 | 0,010 | 0,010 | 0,010 | 0,010 | 0,010 | 0,010 | 0,010 | 0,010 | 0,010 | 0,010 | 0,010 | 0,010 | 0,010 | 0,010 | 0,010 |
| 4 | Потери в тепловых сетях в горячей воде | 0,020 | 0,020 | 0,020 | 0,020 | 0,020 | 0,020 | 0,020 | 0,020 | 0,020 | 0,020 | 0,020 | 0,020 | 0,020 | 0,020 | 0,020 | 0,020 | 0,020 | 0,020 | 0,020 | 0,020 | 0,020 | 0,020 | 0,020 | 0,020 | 0,020 |
| 5 | Расчетная нагрузка на хозяйственные нужды | 0,000 | 0,000 | 0,000 | 0,000 | 0,000 | 0,000 | 0,000 | 0,000 | 0,000 | 0,000 | 0,000 | 0,000 | 0,000 | 0,000 | 0,000 | 0,000 | 0,000 | 0,000 | 0,000 | 0,000 | 0,000 | 0,000 | 0,000 | 0,000 | 0,000 |
| 6 | Присоединенная договорная тепловая нагрузка в горячей воде | 0,150 | 0,150 | 0,150 | 0,150 | 0,150 | 0,150 | 0,150 | 0,150 | 0,150 | 0,150 | 0,150 | 0,150 | 0,150 | 0,150 | 0,150 | 0,150 | 0,150 | 0,150 | 0,150 | 0,150 | 0,150 | 0,150 | 0,150 | 0,150 | 0,150 |
| 7 | Присоединенная расчетная тепловая нагрузка в горячей воде (на коллекторах станции), в том числе: | 0,330 | 0,330 | 0,330 | 0,330 | 0,330 | 0,330 | 0,330 | 0,330 | 0,330 | 0,330 | 0,330 | 0,330 | 0,330 | 0,330 | 0,330 | 0,330 | 0,330 | 0,330 | 0,330 | 0,330 | 0,330 | 0,330 | 0,330 | 0,330 | 0,330 |
| 8 | отопление | 0,330 | 0,330 | 0,330 | 0,330 | 0,330 | 0,330 | 0,330 | 0,330 | 0,330 | 0,330 | 0,330 | 0,330 | 0,330 | 0,330 | 0,330 | 0,330 | 0,330 | 0,330 | 0,330 | 0,330 | 0,330 | 0,330 | 0,330 | 0,330 | 0,330 |
| 10 | горячее водоснабжение | 0,000 | 0,000 | 0,000 | 0,000 | 0,000 | 0,000 | 0,000 | 0,000 | 0,000 | 0,000 | 0,000 | 0,000 | 0,000 | 0,000 | 0,000 | 0,000 | 0,000 | 0,000 | 0,000 | 0,000 | 0,000 | 0,000 | 0,000 | 0,000 | 0,000 |
| 11 | Резерв/дефицит тепловой мощности (по договорной нагрузке) | 0,240 | 0,240 | 0,240 | 0,240 | 0,240 | 0,240 | 0,240 | 0,240 | 0,240 | 0,240 | 0,240 | 0,240 | 0,240 | 0,240 | 0,240 | 0,240 | 0,240 | 0,240 | 0,240 | 0,240 | 0,240 | 0,240 | 0,240 | 0,240 | 0,240 |
| 12 | Резерв/дефицит тепловой мощности (по расчетной нагрузке) | 0,060 | 0,060 | 0,060 | 0,060 | 0,060 | 0,060 | 0,060 | 0,060 | 0,060 | 0,060 | 0,060 | 0,060 | 0,060 | 0,060 | 0,060 | 0,060 | 0,060 | 0,060 | 0,060 | 0,060 | 0,060 | 0,060 | 0,060 | 0,060 | 0,060 |
| 13 | Располагаемая тепловая мощность «нетто» (с учетом затрат на собственные нужды станции) при аварийном выводе самого мощного котла | 0,210 | 0,210 | 0,210 | 0,210 | 0,210 | 0,210 | 0,210 | 0,210 | 0,210 | 0,210 | 0,210 | 0,210 | 0,210 | 0,210 | 0,210 | 0,210 | 0,210 | 0,210 | 0,210 | 0,210 | 0,210 | 0,210 | 0,210 | 0,210 | 0,210 |
| 14 | Максимально допустимое значение тепловой нагрузки на коллекторах станции при аварийном выводе самого мощного пикового котла/турбоагрегата | 0,210 | 0,210 | 0,210 | 0,210 | 0,210 | 0,210 | 0,210 | 0,210 | 0,210 | 0,210 | 0,210 | 0,210 | 0,210 | 0,210 | 0,210 | 0,210 | 0,210 | 0,210 | 0,210 | 0,210 | 0,210 | 0,210 | 0,210 | 0,210 | 0,210 |
| 15 | Зона действия источника тепловой мощности, га | 1,200 | 1,200 | 1,200 | 1,200 | 1,200 | 1,200 | 1,200 | 1,200 | 1,200 | 1,200 | 1,200 | 1,200 | 1,200 | 1,200 | 1,200 | 1,200 | 1,200 | 1,200 | 1,200 | 1,200 | 1,200 | 1,200 | 1,200 | 1,200 | 1,200 |
| 16 | Плотность тепловой нагрузки, Гкал/ч/га | 0,280 | 0,280 | 0,280 | 0,280 | 0,280 | 0,280 | 0,280 | 0,280 | 0,280 | 0,280 | 0,280 | 0,280 | 0,280 | 0,280 | 0,280 | 0,280 | 0,280 | 0,280 | 0,280 | 0,280 | 0,280 | 0,280 | 0,280 | 0,280 | 0,280 |
| | **Баланс тепловой мощности теплоисточника: Котельная пер. Верхний, 1** | | | | | | | | | | | | | | | | | | | | | | | | | |
| 1 | Установленная тепловая мощность | 0,430 | 0,430 | 0,430 | 0,430 | 0,430 | 0,430 | 0,430 | 0,430 | 0,430 | 0,430 | 0,430 | 0,430 | 0,430 | 0,430 | 0,430 | 0,430 | 0,430 | 0,430 | 0,430 | 0,430 | 0,430 | 0,430 | 0,430 | 0,430 | 0,430 |
| 2 | Располагаемая тепловая мощность станции | 0,420 | 0,420 | 0,420 | 0,420 | 0,420 | 0,420 | 0,420 | 0,420 | 0,420 | 0,420 | 0,420 | 0,420 | 0,420 | 0,420 | 0,420 | 0,420 | 0,420 | 0,420 | 0,420 | 0,420 | 0,420 | 0,420 | 0,420 | 0,420 | 0,420 |
| 3 | Затраты тепла на собственные нужды станции в горячей воде | 0,010 | 0,010 | 0,010 | 0,010 | 0,010 | 0,010 | 0,010 | 0,010 | 0,010 | 0,010 | 0,010 | 0,010 | 0,010 | 0,010 | 0,010 | 0,010 | 0,010 | 0,010 | 0,010 | 0,010 | 0,010 | 0,010 | 0,010 | 0,010 | 0,010 |
| 4 | Потери в тепловых сетях в горячей воде | 0,030 | 0,030 | 0,030 | 0,030 | 0,030 | 0,030 | 0,030 | 0,030 | 0,030 | 0,030 | 0,030 | 0,030 | 0,030 | 0,030 | 0,030 | 0,030 | 0,030 | 0,030 | 0,030 | 0,030 | 0,030 | 0,030 | 0,030 | 0,030 | 0,030 |
| 5 | Расчетная нагрузка на хозяйственные нужды | 0,000 | 0,000 | 0,000 | 0,000 | 0,000 | 0,000 | 0,000 | 0,000 | 0,000 | 0,000 | 0,000 | 0,000 | 0,000 | 0,000 | 0,000 | 0,000 | 0,000 | 0,000 | 0,000 | 0,000 | 0,000 | 0,000 | 0,000 | 0,000 | 0,000 |
| 6 | Присоединенная договорная тепловая нагрузка в горячей воде | 0,220 | 0,220 | 0,220 | 0,220 | 0,220 | 0,220 | 0,220 | 0,220 | 0,220 | 0,220 | 0,220 | 0,220 | 0,220 | 0,220 | 0,220 | 0,220 | 0,220 | 0,220 | 0,220 | 0,220 | 0,220 | 0,220 | 0,220 | 0,220 | 0,220 |
| 7 | Присоединенная расчетная тепловая нагрузка в горячей воде (на коллекторах станции), в том числе: | 0,210 | 0,210 | 0,210 | 0,210 | 0,210 | 0,210 | 0,210 | 0,210 | 0,210 | 0,210 | 0,210 | 0,210 | 0,210 | 0,210 | 0,210 | 0,210 | 0,210 | 0,210 | 0,210 | 0,210 | 0,210 | 0,210 | 0,210 | 0,210 | 0,210 |
| 8 | отопление | 0,160 | 0,160 | 0,160 | 0,160 | 0,160 | 0,160 | 0,160 | 0,160 | 0,160 | 0,160 | 0,160 | 0,160 | 0,160 | 0,160 | 0,160 | 0,160 | 0,160 | 0,160 | 0,160 | 0,160 | 0,160 | 0,160 | 0,160 | 0,160 | 0,160 |
| 10 | горячее водоснабжение | 0,050 | 0,050 | 0,050 | 0,050 | 0,050 | 0,050 | 0,050 | 0,050 | 0,050 | 0,050 | 0,050 | 0,050 | 0,050 | 0,050 | 0,050 | 0,050 | 0,050 | 0,050 | 0,050 | 0,050 | 0,050 | 0,050 | 0,050 | 0,050 | 0,050 |
| 11 | Резерв/дефицит тепловой мощности (по договорной нагрузке) | 0,160 | 0,160 | 0,160 | 0,160 | 0,160 | 0,160 | 0,160 | 0,160 | 0,160 | 0,160 | 0,160 | 0,160 | 0,160 | 0,160 | 0,160 | 0,160 | 0,160 | 0,160 | 0,160 | 0,160 | 0,160 | 0,160 | 0,160 | 0,160 | 0,160 |
| 12 | Резерв/дефицит тепловой мощности (по расчетной нагрузке) | 0,170 | 0,170 | 0,170 | 0,170 | 0,170 | 0,170 | 0,170 | 0,170 | 0,170 | 0,170 | 0,170 | 0,170 | 0,170 | 0,170 | 0,170 | 0,170 | 0,170 | 0,170 | 0,170 | 0,170 | 0,170 | 0,170 | 0,170 | 0,170 | 0,170 |
| 13 | Располагаемая тепловая мощность «нетто» (с учетом затрат на собственные нужды станции) при аварийном выводе самого мощного котла | 0,210 | 0,210 | 0,210 | 0,210 | 0,210 | 0,210 | 0,210 | 0,210 | 0,210 | 0,210 | 0,210 | 0,210 | 0,210 | 0,210 | 0,210 | 0,210 | 0,210 | 0,210 | 0,210 | 0,210 | 0,210 | 0,210 | 0,210 | 0,210 | 0,210 |

| № п/п | Наименование показателя | 2021 | 2022 | 2023 | 2024 | 2025 | 2026 | 2027 | 2028 | 2029 | 2030 | 2031 | 2032 | 2033 | 2034 | 2035 | 2036 | 2037 | 2038 | 2039 | 2040 | 2041 | 2042 | 2043 | 2044 | 2045 |
|---|---|---|---|---|---|---|---|---|---|---|---|---|---|---|---|---|---|---|---|---|---|---|---|---|---|---|
| 14 | Максимально допустимое значение тепловой нагрузки на коллекторах станции при аварийном выводе самого мощного пикового котла/турбоагрегата | 0,210 | 0,210 | 0,210 | 0,210 | 0,210 | 0,210 | 0,210 | 0,210 | 0,210 | 0,210 | 0,210 | 0,210 | 0,210 | 0,210 | 0,210 | 0,210 | 0,210 | 0,210 | 0,210 | 0,210 | 0,210 | 0,210 | 0,210 | 0,210 | 0,210 |
| 15 | Зона действия источника тепловой мощности, га | 1,370 | 1,370 | 1,370 | 1,370 | 1,370 | 1,370 | 1,370 | 1,370 | 1,370 | 1,370 | 1,370 | 1,370 | 1,370 | 1,370 | 1,370 | 1,370 | 1,370 | 1,370 | 1,370 | 1,370 | 1,370 | 1,370 | 1,370 | 1,370 | 1,370 |
| 16 | Плотность тепловой нагрузки, Гкал/ч/га | 0,150 | 0,150 | 0,150 | 0,150 | 0,150 | 0,150 | 0,150 | 0,150 | 0,150 | 0,150 | 0,150 | 0,150 | 0,150 | 0,150 | 0,150 | 0,150 | 0,150 | 0,150 | 0,150 | 0,150 | 0,150 | 0,150 | 0,150 | 0,150 | 0,150 |
| | **Баланс тепловой мощности теплоисточника: Котельная ул. Вермишева, 29а** | | | | | | | | | | | | | | | | | | | | | | | | | |
| 1 | Установленная тепловая мощность | 46,600 | 46,600 | 46,600 | 46,600 | 46,600 | 46,600 | 46,600 | 46,600 | 46,600 | 46,600 | 46,600 | 46,600 | 46,600 | 46,600 | 46,600 | 46,600 | 46,600 | 46,600 | 46,600 | 46,600 | 46,600 | 46,600 | 46,600 | 46,600 | 46,600 |
| 2 | Располагаемая тепловая мощность станции | 36,090 | 36,090 | 36,090 | 36,090 | 36,090 | 36,090 | 36,090 | 36,090 | 36,090 | 36,090 | 36,090 | 36,090 | 36,090 | 36,090 | 36,090 | 36,090 | 36,090 | 36,090 | 36,090 | 36,090 | 36,090 | 36,090 | 36,090 | 36,090 | 36,090 |
| 3 | Затраты тепла на собственные нужды станции в горячей воде | 1,240 | 1,240 | 1,240 | 1,240 | 1,240 | 1,240 | 1,240 | 1,240 | 1,240 | 1,240 | 1,240 | 1,240 | 1,240 | 1,240 | 1,240 | 1,240 | 1,240 | 1,240 | 1,240 | 1,240 | 1,240 | 1,240 | 1,240 | 1,240 | 1,240 |
| 4 | Потери в тепловых сетях в горячей воде | 3,750 | 3,750 | 3,750 | 3,750 | 3,750 | 3,750 | 3,750 | 3,750 | 3,750 | 3,750 | 3,750 | 3,750 | 3,750 | 3,750 | 3,750 | 3,750 | 3,750 | 3,750 | 3,750 | 3,750 | 3,750 | 3,750 | 3,750 | 3,750 | 3,750 |
| 5 | Расчетная нагрузка на хозяйственные нужды | 0,000 | 0,000 | 0,000 | 0,000 | 0,000 | 0,000 | 0,000 | 0,000 | 0,000 | 0,000 | 0,000 | 0,000 | 0,000 | 0,000 | 0,000 | 0,000 | 0,000 | 0,000 | 0,000 | 0,000 | 0,000 | 0,000 | 0,000 | 0,000 | 0,000 |
| 6 | Присоединенная договорная тепловая нагрузка в горячей воде | 31,250 | 31,250 | 31,250 | 31,250 | 31,250 | 31,250 | 31,250 | 31,250 | 31,250 | 31,250 | 31,250 | 31,250 | 31,250 | 31,250 | 31,250 | 31,250 | 31,250 | 31,250 | 31,250 | 31,250 | 31,250 | 31,250 | 31,250 | 31,250 | 31,250 |
| 7 | Присоединенная расчетная тепловая нагрузка в горячей воде (на коллекторах станции), в том числе: | 29,880 | 29,880 | 29,880 | 29,880 | 29,880 | 29,880 | 29,880 | 29,880 | 29,880 | 29,880 | 29,880 | 29,880 | 29,880 | 29,880 | 29,880 | 29,880 | 29,880 | 29,880 | 29,880 | 29,880 | 29,880 | 29,880 | 29,880 | 29,880 | 29,880 |
| 8 | отопление | 28,440 | 28,440 | 28,440 | 28,440 | 28,440 | 28,440 | 28,440 | 28,440 | 28,440 | 28,440 | 28,440 | 28,440 | 28,440 | 28,440 | 28,440 | 28,440 | 28,440 | 28,440 | 28,440 | 28,440 | 28,440 | 28,440 | 28,440 | 28,440 | 28,440 |
| 10 | горячее водоснабжение | 1,440 | 1,440 | 1,440 | 1,440 | 1,440 | 1,440 | 1,440 | 1,440 | 1,440 | 1,440 | 1,440 | 1,440 | 1,440 | 1,440 | 1,440 | 1,440 | 1,440 | 1,440 | 1,440 | 1,440 | 1,440 | 1,440 | 1,440 | 1,440 | 1,440 |
| 11 | Резерв/дефицит тепловой мощности (по договорной нагрузке) | -0,150 | -0,150 | -0,150 | -0,150 | -0,150 | -0,150 | -0,150 | -0,150 | -0,150 | -0,150 | -0,150 | -0,150 | -0,150 | -0,150 | -0,150 | -0,150 | -0,150 | -0,150 | -0,150 | -0,150 | -0,150 | -0,150 | -0,150 | -0,150 | -0,150 |
| 12 | Резерв/дефицит тепловой мощности (по расчетной нагрузке) | 1,220 | 1,220 | 1,220 | 1,220 | 1,220 | 1,220 | 1,220 | 1,220 | 1,220 | 1,220 | 1,220 | 1,220 | 1,220 | 1,220 | 1,220 | 1,220 | 1,220 | 1,220 | 1,220 | 1,220 | 1,220 | 1,220 | 1,220 | 1,220 | 1,220 |
| 13 | Располагаемая тепловая мощность «нетто» (с учетом затрат на собственные нужды станции) при аварийном выводе самого мощного котла | 26,090 | 26,090 | 26,090 | 26,090 | 26,090 | 26,090 | 26,090 | 26,090 | 26,090 | 26,090 | 26,090 | 26,090 | 26,090 | 26,090 | 26,090 | 26,090 | 26,090 | 26,090 | 26,090 | 26,090 | 26,090 | 26,090 | 26,090 | 26,090 | 26,090 |
| 14 | Максимально допустимое значение тепловой нагрузки на коллекторах станции при аварийном выводе самого мощного пикового котла/турбоагрегата | 26,090 | 26,090 | 26,090 | 26,090 | 26,090 | 26,090 | 26,090 | 26,090 | 26,090 | 26,090 | 26,090 | 26,090 | 26,090 | 26,090 | 26,090 | 26,090 | 26,090 | 26,090 | 26,090 | 26,090 | 26,090 | 26,090 | 26,090 | 26,090 | 26,090 |
| 15 | Зона действия источника тепловой мощности, га | 59,070 | 59,070 | 59,070 | 59,070 | 59,070 | 59,070 | 59,070 | 59,070 | 59,070 | 59,070 | 59,070 | 59,070 | 59,070 | 59,070 | 59,070 | 59,070 | 59,070 | 59,070 | 59,070 | 59,070 | 59,070 | 59,070 | 59,070 | 59,070 | 59,070 |
| 16 | Плотность тепловой нагрузки, Гкал/ч/га | 0,510 | 0,510 | 0,510 | 0,510 | 0,510 | 0,510 | 0,510 | 0,510 | 0,510 | 0,510 | 0,510 | 0,510 | 0,510 | 0,510 | 0,510 | 0,510 | 0,510 | 0,510 | 0,510 | 0,510 | 0,510 | 0,510 | 0,510 | 0,510 | 0,510 |
| | **Баланс тепловой мощности теплоисточника: Котельная ул. Горького, 80** | | | | | | | | | | | | | | | | | | | | | | | | | |
| 1 | Установленная тепловая мощность | 0,370 | 0,370 | 0,370 | 0,370 | 0,370 | 0,370 | 0,370 | 0,370 | 0,370 | 0,370 | 0,370 | 0,370 | 0,370 | 0,370 | 0,370 | 0,370 | 0,370 | 0,370 | 0,370 | 0,370 | 0,370 | 0,370 | 0,370 | 0,370 | 0,370 |
| 2 | Располагаемая тепловая мощность станции | 0,360 | 0,360 | 0,360 | 0,360 | 0,360 | 0,360 | 0,360 | 0,360 | 0,360 | 0,360 | 0,360 | 0,360 | 0,360 | 0,360 | 0,360 | 0,360 | 0,360 | 0,360 | 0,360 | 0,360 | 0,360 | 0,360 | 0,360 | 0,360 | 0,360 |
| 3 | Затраты тепла на собственные нужды станции в горячей воде | 0,010 | 0,010 | 0,010 | 0,010 | 0,010 | 0,010 | 0,010 | 0,010 | 0,010 | 0,010 | 0,010 | 0,010 | 0,010 | 0,010 | 0,010 | 0,010 | 0,010 | 0,010 | 0,010 | 0,010 | 0,010 | 0,010 | 0,010 | 0,010 | 0,010 |
| 4 | Потери в тепловых сетях в горячей воде | 0,040 | 0,040 | 0,040 | 0,040 | 0,040 | 0,040 | 0,040 | 0,040 | 0,040 | 0,040 | 0,040 | 0,040 | 0,040 | 0,040 | 0,040 | 0,040 | 0,040 | 0,040 | 0,040 | 0,040 | 0,040 | 0,040 | 0,040 | 0,040 | 0,040 |
| 5 | Расчетная нагрузка на хозяйственные нужды | 0,000 | 0,000 | 0,000 | 0,000 | 0,000 | 0,000 | 0,000 | 0,000 | 0,000 | 0,000 | 0,000 | 0,000 | 0,000 | 0,000 | 0,000 | 0,000 | 0,000 | 0,000 | 0,000 | 0,000 | 0,000 | 0,000 | 0,000 | 0,000 | 0,000 |
| 6 | Присоединенная договорная тепловая нагрузка в горячей воде | 0,030 | 0,030 | 0,030 | 0,030 | 0,030 | 0,030 | 0,030 | 0,030 | 0,030 | 0,030 | 0,030 | 0,030 | 0,030 | 0,030 | 0,030 | 0,030 | 0,030 | 0,030 | 0,030 | 0,030 | 0,030 | 0,030 | 0,030 | 0,030 | 0,030 |
| 7 | Присоединенная расчетная тепловая нагрузка в горячей воде (на коллекторах станции), в том числе: | 0,030 | 0,030 | 0,030 | 0,030 | 0,030 | 0,030 | 0,030 | 0,030 | 0,030 | 0,030 | 0,030 | 0,030 | 0,030 | 0,030 | 0,030 | 0,030 | 0,030 | 0,030 | 0,030 | 0,030 | 0,030 | 0,030 | 0,030 | 0,030 | 0,030 |
| 8 | отопление | 0,030 | 0,030 | 0,030 | 0,030 | 0,030 | 0,030 | 0,030 | 0,030 | 0,030 | 0,030 | 0,030 | 0,030 | 0,030 | 0,030 | 0,030 | 0,030 | 0,030 | 0,030 | 0,030 | 0,030 | 0,030 | 0,030 | 0,030 | 0,030 | 0,030 |
| 10 | горячее водоснабжение | 0,000 | 0,000 | 0,000 | 0,000 | 0,000 | 0,000 | 0,000 | 0,000 | 0,000 | 0,000 | 0,000 | 0,000 | 0,000 | 0,000 | 0,000 | 0,000 | 0,000 | 0,000 | 0,000 | 0,000 | 0,000 | 0,000 | 0,000 | 0,000 | 0,000 |
| 11 | Резерв/дефицит тепловой мощности (по договорной нагрузке) | 0,280 | 0,280 | 0,280 | 0,280 | 0,280 | 0,280 | 0,280 | 0,280 | 0,280 | 0,280 | 0,280 | 0,280 | 0,280 | 0,280 | 0,280 | 0,280 | 0,280 | 0,280 | 0,280 | 0,280 | 0,280 | 0,280 | 0,280 | 0,280 | 0,280 |
| 12 | Резерв/дефицит тепловой мощности (по расчетной нагрузке) | 0,280 | 0,280 | 0,280 | 0,280 | 0,280 | 0,280 | 0,280 | 0,280 | 0,280 | 0,280 | 0,280 | 0,280 | 0,280 | 0,280 | 0,280 | 0,280 | 0,280 | 0,280 | 0,280 | 0,280 | 0,280 | 0,280 | 0,280 | 0,280 | 0,280 |
| 13 | Располагаемая тепловая мощность «нетто» (с учетом затрат на собственные нужды станции) при аварийном выводе самого мощного котла | 0,180 | 0,180 | 0,180 | 0,180 | 0,180 | 0,180 | 0,180 | 0,180 | 0,180 | 0,180 | 0,180 | 0,180 | 0,180 | 0,180 | 0,180 | 0,180 | 0,180 | 0,180 | 0,180 | 0,180 | 0,180 | 0,180 | 0,180 | 0,180 | 0,180 |
| 14 | Максимально допустимое значение тепловой нагрузки на коллекторах станции при аварийном выводе самого мощного пикового котла/турбоагрегата | 0,180 | 0,180 | 0,180 | 0,180 | 0,180 | 0,180 | 0,180 | 0,180 | 0,180 | 0,180 | 0,180 | 0,180 | 0,180 | 0,180 | 0,180 | 0,180 | 0,180 | 0,180 | 0,180 | 0,180 | 0,180 | 0,180 | 0,180 | 0,180 | 0,180 |
| 15 | Зона действия источника тепловой мощности, га | 0,700 | 0,700 | 0,700 | 0,700 | 0,700 | 0,700 | 0,700 | 0,700 | 0,700 | 0,700 | 0,700 | 0,700 | 0,700 | 0,700 | 0,700 | 0,700 | 0,700 | 0,700 | 0,700 | 0,700 | 0,700 | 0,700 | 0,700 | 0,700 | 0,700 |
| 16 | Плотность тепловой нагрузки, Гкал/ч/га | 0,040 | 0,040 | 0,040 | 0,040 | 0,040 | 0,040 | 0,040 | 0,040 | 0,040 | 0,040 | 0,040 | 0,040 | 0,040 | 0,040 | 0,040 | 0,040 | 0,040 | 0,040 | 0,040 | 0,040 | 0,040 | 0,040 | 0,040 | 0,040 | 0,040 |
| | **Баланс тепловой мощности теплоисточника: Котельная ул. 9-го Декабря, 70** | | | | | | | | | | | | | | | | | | | | | | | | | |
| 1 | Установленная тепловая мощность | 0,600 | 0,600 | 0,600 | 0,600 | 0,600 | 0,600 | 0,600 | 0,600 | 0,600 | 0,600 | 0,600 | 0,600 | 0,600 | 0,600 | 0,600 | 0,600 | 0,600 | 0,600 | 0,600 | 0,600 | 0,600 | 0,600 | 0,600 | 0,600 | 0,600 |
| 2 | Располагаемая тепловая мощность станции | 0,520 | 0,520 | 0,520 | 0,520 | 0,520 | 0,520 | 0,520 | 0,520 | 0,520 | 0,520 | 0,520 | 0,520 | 0,520 | 0,520 | 0,520 | 0,520 | 0,520 | 0,520 | 0,520 | 0,520 | 0,520 | 0,520 | 0,520 | 0,520 | 0,520 |

| № п/п | Наименование показателя | 2021 | 2022 | 2023 | 2024 | 2025 | 2026 | 2027 | 2028 | 2029 | 2030 | 2031 | 2032 | 2033 | 2034 | 2035 | 2036 | 2037 | 2038 | 2039 | 2040 | 2041 | 2042 | 2043 | 2044 | 2045 |
|---|---|---|---|---|---|---|---|---|---|---|---|---|---|---|---|---|---|---|---|---|---|---|---|---|---|---|
| 3 | Затраты тепла на собственные нужды станции в горячей воде | 0,020 | 0,020 | 0,020 | 0,020 | 0,020 | 0,020 | 0,020 | 0,020 | 0,020 | 0,020 | 0,020 | 0,020 | 0,020 | 0,020 | 0,020 | 0,020 | 0,020 | 0,020 | 0,020 | 0,020 | 0,020 | 0,020 | 0,020 | 0,020 | 0,020 |
| 4 | Потери в тепловых сетях в горячей воде | 0,060 | 0,060 | 0,060 | 0,060 | 0,060 | 0,060 | 0,060 | 0,060 | 0,060 | 0,060 | 0,060 | 0,060 | 0,060 | 0,060 | 0,060 | 0,060 | 0,060 | 0,060 | 0,060 | 0,060 | 0,060 | 0,060 | 0,060 | 0,060 | 0,060 |
| 5 | Расчетная нагрузка на хозяйственные нужды | 0,000 | 0,000 | 0,000 | 0,000 | 0,000 | 0,000 | 0,000 | 0,000 | 0,000 | 0,000 | 0,000 | 0,000 | 0,000 | 0,000 | 0,000 | 0,000 | 0,000 | 0,000 | 0,000 | 0,000 | 0,000 | 0,000 | 0,000 | 0,000 | 0,000 |
| 6 | Присоединенная договорная тепловая нагрузка в горячей воде | 0,480 | 0,480 | 0,480 | 0,480 | 0,500 | 0,500 | 0,500 | 0,500 | 0,500 | 0,500 | 0,500 | 0,500 | 0,500 | 0,500 | 0,500 | 0,500 | 0,500 | 0,500 | 0,500 | 0,500 | 0,500 | 0,500 | 0,500 | 0,500 | 0,500 |
| 7 | Присоединенная расчетная тепловая нагрузка в горячей воде (на коллекторах станции), в том числе: | 0,500 | 0,500 | 0,500 | 0,500 | 0,500 | 0,500 | 0,500 | 0,500 | 0,500 | 0,500 | 0,500 | 0,500 | 0,500 | 0,500 | 0,500 | 0,500 | 0,500 | 0,500 | 0,500 | 0,500 | 0,500 | 0,500 | 0,500 | 0,500 | 0,500 |
| 8 | отопление | 0,500 | 0,500 | 0,500 | 0,500 | 0,500 | 0,500 | 0,500 | 0,500 | 0,500 | 0,500 | 0,500 | 0,500 | 0,500 | 0,500 | 0,500 | 0,500 | 0,500 | 0,500 | 0,500 | 0,500 | 0,500 | 0,500 | 0,500 | 0,500 | 0,500 |
| 10 | горячее водоснабжение | 0,000 | 0,000 | 0,000 | 0,000 | 0,000 | 0,000 | 0,000 | 0,000 | 0,000 | 0,000 | 0,000 | 0,000 | 0,000 | 0,000 | 0,000 | 0,000 | 0,000 | 0,000 | 0,000 | 0,000 | 0,000 | 0,000 | 0,000 | 0,000 | 0,000 |
| 11 | Резерв/дефицит тепловой мощности (по договорной нагрузке) | -0,040 | -0,040 | -0,040 | -0,040 | -0,060 | -0,060 | -0,060 | -0,060 | -0,060 | -0,060 | -0,060 | -0,060 | -0,060 | -0,060 | -0,060 | -0,060 | -0,060 | -0,060 | -0,060 | -0,060 | -0,060 | -0,060 | -0,060 | -0,060 | -0,060 |
| 12 | Резерв/дефицит тепловой мощности (по расчетной нагрузке) | -0,060 | -0,060 | -0,060 | -0,060 | -0,060 | -0,060 | -0,060 | -0,060 | -0,060 | -0,060 | -0,060 | -0,060 | -0,060 | -0,060 | -0,060 | -0,060 | -0,060 | -0,060 | -0,060 | -0,060 | -0,060 | -0,060 | -0,060 | -0,060 | -0,060 |
| 13 | Располагаемая тепловая мощность «нетто» (с учетом затрат на собственные нужды станции) при аварийном выводе самого мощного котла | 0,220 | 0,220 | 0,220 | 0,220 | 0,220 | 0,220 | 0,220 | 0,220 | 0,220 | 0,220 | 0,220 | 0,220 | 0,220 | 0,220 | 0,220 | 0,220 | 0,220 | 0,220 | 0,220 | 0,220 | 0,220 | 0,220 | 0,220 | 0,220 | 0,220 |
| 14 | Максимально допустимое значение тепловой нагрузки на коллекторах станции при аварийном выводе самого мощного пикового котла/турбоагрегата | 0,220 | 0,220 | 0,220 | 0,220 | 0,220 | 0,220 | 0,220 | 0,220 | 0,220 | 0,220 | 0,220 | 0,220 | 0,220 | 0,220 | 0,220 | 0,220 | 0,220 | 0,220 | 0,220 | 0,220 | 0,220 | 0,220 | 0,220 | 0,220 | 0,220 |
| 15 | Зона действия источника тепловой мощности, га | 1,510 | 1,510 | 1,510 | 1,510 | 1,510 | 1,510 | 1,510 | 1,510 | 1,510 | 1,510 | 1,510 | 1,510 | 1,510 | 1,510 | 1,510 | 1,510 | 1,510 | 1,510 | 1,510 | 1,510 | 1,510 | 1,510 | 1,510 | 1,510 | 1,510 |
| 16 | Плотность тепловой нагрузки, Гкал/ч/га | 0,330 | 0,330 | 0,330 | 0,330 | 0,330 | 0,330 | 0,330 | 0,330 | 0,330 | 0,330 | 0,330 | 0,330 | 0,330 | 0,330 | 0,330 | 0,330 | 0,330 | 0,330 | 0,330 | 0,330 | 0,330 | 0,330 | 0,330 | 0,330 | 0,330 |
| | **Баланс тепловой мощности теплоисточника: Котельная ул. Допризывников, 1а** | | | | | | | | | | | | | | | | | | | | | | | | | |
| 1 | Установленная тепловая мощность | 7,700 | 7,700 | 7,700 | 7,700 | 7,700 | 7,700 | 7,700 | 7,700 | 7,700 | 7,700 | 7,700 | 7,700 | 7,700 | 7,700 | 7,700 | 7,700 | 7,700 | 7,700 | 7,700 | 7,700 | 7,700 | 7,700 | 7,700 | 7,700 | 7,700 |
| 2 | Располагаемая тепловая мощность станции | 4,580 | 4,580 | 4,580 | 4,580 | 4,580 | 4,580 | 4,580 | 4,580 | 4,580 | 4,580 | 4,580 | 4,580 | 4,580 | 4,580 | 4,580 | 4,580 | 4,580 | 4,580 | 4,580 | 4,580 | 4,580 | 4,580 | 4,580 | 4,580 | 4,580 |
| 3 | Затраты тепла на собственные нужды станции в горячей воде | 0,090 | 0,090 | 0,090 | 0,090 | 0,090 | 0,090 | 0,090 | 0,090 | 0,090 | 0,090 | 0,090 | 0,090 | 0,090 | 0,090 | 0,090 | 0,090 | 0,090 | 0,090 | 0,090 | 0,090 | 0,090 | 0,090 | 0,090 | 0,090 | 0,090 |
| 4 | Потери в тепловых сетях в горячей воде | 0,280 | 0,280 | 0,280 | 0,280 | 0,280 | 0,280 | 0,280 | 0,280 | 0,280 | 0,280 | 0,280 | 0,280 | 0,280 | 0,280 | 0,280 | 0,280 | 0,280 | 0,280 | 0,280 | 0,280 | 0,280 | 0,280 | 0,280 | 0,280 | 0,280 |
| 5 | Расчетная нагрузка на хозяйственные нужды | 0,000 | 0,000 | 0,000 | 0,000 | 0,000 | 0,000 | 0,000 | 0,000 | 0,000 | 0,000 | 0,000 | 0,000 | 0,000 | 0,000 | 0,000 | 0,000 | 0,000 | 0,000 | 0,000 | 0,000 | 0,000 | 0,000 | 0,000 | 0,000 | 0,000 |
| 6 | Присоединенная договорная тепловая нагрузка в горячей воде | 2,280 | 2,280 | 2,280 | 2,280 | 2,280 | 2,280 | 2,280 | 2,280 | 2,280 | 2,280 | 2,280 | 2,280 | 2,280 | 2,280 | 2,280 | 2,280 | 2,280 | 2,280 | 2,280 | 2,280 | 2,280 | 2,280 | 2,280 | 2,280 | 2,280 |
| 7 | Присоединенная расчетная тепловая нагрузка в горячей воде (на коллекторах станции), в том числе: | 2,250 | 2,250 | 2,250 | 2,250 | 2,250 | 2,250 | 2,250 | 2,250 | 2,250 | 2,250 | 2,250 | 2,250 | 2,250 | 2,250 | 2,250 | 2,250 | 2,250 | 2,250 | 2,250 | 2,250 | 2,250 | 2,250 | 2,250 | 2,250 | 2,250 |
| 8 | отопление | 2,040 | 2,040 | 2,040 | 2,040 | 2,040 | 2,040 | 2,040 | 2,040 | 2,040 | 2,040 | 2,040 | 2,040 | 2,040 | 2,040 | 2,040 | 2,040 | 2,040 | 2,040 | 2,040 | 2,040 | 2,040 | 2,040 | 2,040 | 2,040 | 2,040 |
| 10 | горячее водоснабжение | 0,210 | 0,210 | 0,210 | 0,210 | 0,210 | 0,210 | 0,210 | 0,210 | 0,210 | 0,210 | 0,210 | 0,210 | 0,210 | 0,210 | 0,210 | 0,210 | 0,210 | 0,210 | 0,210 | 0,210 | 0,210 | 0,210 | 0,210 | 0,210 | 0,210 |
| 11 | Резерв/дефицит тепловой мощности (по договорной нагрузке) | 1,930 | 1,930 | 1,930 | 1,930 | 1,930 | 1,930 | 1,930 | 1,930 | 1,930 | 1,930 | 1,930 | 1,930 | 1,930 | 1,930 | 1,930 | 1,930 | 1,930 | 1,930 | 1,930 | 1,930 | 1,930 | 1,930 | 1,930 | 1,930 | 1,930 |
| 12 | Резерв/дефицит тепловой мощности (по расчетной нагрузке) | 1,960 | 1,960 | 1,960 | 1,960 | 1,960 | 1,960 | 1,960 | 1,960 | 1,960 | 1,960 | 1,960 | 1,960 | 1,960 | 1,960 | 1,960 | 1,960 | 1,960 | 1,960 | 1,960 | 1,960 | 1,960 | 1,960 | 1,960 | 1,960 | 1,960 |
| 13 | Располагаемая тепловая мощность «нетто» (с учетом затрат на собственные нужды станции) при аварийном выводе самого мощного котла | 3,800 | 3,800 | 3,800 | 3,800 | 3,800 | 3,800 | 3,800 | 3,800 | 3,800 | 3,800 | 3,800 | 3,800 | 3,800 | 3,800 | 3,800 | 3,800 | 3,800 | 3,800 | 3,800 | 3,800 | 3,800 | 3,800 | 3,800 | 3,800 | 3,800 |
| 14 | Максимально допустимое значение тепловой нагрузки на коллекторах станции при аварийном выводе самого мощного пикового котла/турбоагрегата | 3,800 | 3,800 | 3,800 | 3,800 | 3,800 | 3,800 | 3,800 | 3,800 | 3,800 | 3,800 | 3,800 | 3,800 | 3,800 | 3,800 | 3,800 | 3,800 | 3,800 | 3,800 | 3,800 | 3,800 | 3,800 | 3,800 | 3,800 | 3,800 | 3,800 |
| 15 | Зона действия источника тепловой мощности, га | 10,110 | 10,110 | 10,110 | 10,110 | 10,110 | 10,110 | 10,110 | 10,110 | 10,110 | 10,110 | 10,110 | 10,110 | 10,110 | 10,110 | 10,110 | 10,110 | 10,110 | 10,110 | 10,110 | 10,110 | 10,110 | 10,110 | 10,110 | 10,110 | 10,110 |
| 16 | Плотность тепловой нагрузки, Гкал/ч/га | 0,220 | 0,220 | 0,220 | 0,220 | 0,220 | 0,220 | 0,220 | 0,220 | 0,220 | 0,220 | 0,220 | 0,220 | 0,220 | 0,220 | 0,220 | 0,220 | 0,220 | 0,220 | 0,220 | 0,220 | 0,220 | 0,220 | 0,220 | 0,220 | 0,220 |
| | **Баланс тепловой мощности теплоисточника: Котельная ул. Дякина, 10** | | | | | | | | | | | | | | | | | | | | | | | | | |
| 1 | Установленная тепловая мощность | 0,430 | 0,430 | 0,430 | 0,430 | 0,430 | 0,430 | 0,430 | 0,430 | 0,430 | 0,430 | 0,430 | 0,430 | 0,430 | 0,430 | 0,430 | 0,430 | 0,430 | 0,430 | 0,430 | 0,430 | 0,430 | 0,430 | 0,430 | 0,430 | 0,430 |
| 2 | Располагаемая тепловая мощность станции | 0,310 | 0,310 | 0,310 | 0,310 | 0,310 | 0,310 | 0,310 | 0,310 | 0,310 | 0,310 | 0,310 | 0,310 | 0,310 | 0,310 | 0,310 | 0,310 | 0,310 | 0,310 | 0,310 | 0,310 | 0,310 | 0,310 | 0,310 | 0,310 | 0,310 |
| 3 | Затраты тепла на собственные нужды станции в горячей воде | 0,010 | 0,010 | 0,010 | 0,010 | 0,010 | 0,010 | 0,010 | 0,010 | 0,010 | 0,010 | 0,010 | 0,010 | 0,010 | 0,010 | 0,010 | 0,010 | 0,010 | 0,010 | 0,010 | 0,010 | 0,010 | 0,010 | 0,010 | 0,010 | 0,010 |
| 4 | Потери в тепловых сетях в горячей воде | 0,030 | 0,030 | 0,030 | 0,030 | 0,030 | 0,030 | 0,030 | 0,030 | 0,030 | 0,030 | 0,030 | 0,030 | 0,030 | 0,030 | 0,030 | 0,030 | 0,030 | 0,030 | 0,030 | 0,030 | 0,030 | 0,030 | 0,030 | 0,030 | 0,030 |
| 5 | Расчетная нагрузка на хозяйственные нужды | 0,000 | 0,000 | 0,000 | 0,000 | 0,000 | 0,000 | 0,000 | 0,000 | 0,000 | 0,000 | 0,000 | 0,000 | 0,000 | 0,000 | 0,000 | 0,000 | 0,000 | 0,000 | 0,000 | 0,000 | 0,000 | 0,000 | 0,000 | 0,000 | 0,000 |
| 6 | Присоединенная договорная тепловая нагрузка в горячей воде | 0,230 | 0,230 | 0,230 | 0,230 | 0,230 | 0,230 | 0,230 | 0,230 | 0,230 | 0,230 | 0,230 | 0,230 | 0,230 | 0,230 | 0,230 | 0,230 | 0,230 | 0,230 | 0,230 | 0,230 | 0,230 | 0,230 | 0,230 | 0,230 | 0,230 |
| 7 | Присоединенная расчетная тепловая нагрузка в горячей воде (на коллекторах станции), в том числе: | 0,230 | 0,230 | 0,230 | 0,230 | 0,230 | 0,230 | 0,230 | 0,230 | 0,230 | 0,230 | 0,230 | 0,230 | 0,230 | 0,230 | 0,230 | 0,230 | 0,230 | 0,230 | 0,230 | 0,230 | 0,230 | 0,230 | 0,230 | 0,230 | 0,230 |
| 8 | отопление | 0,130 | 0,130 | 0,130 | 0,130 | 0,130 | 0,130 | 0,130 | 0,130 | 0,130 | 0,130 | 0,130 | 0,130 | 0,130 | 0,130 | 0,130 | 0,130 | 0,130 | 0,130 | 0,130 | 0,130 | 0,130 | 0,130 | 0,130 | 0,130 | 0,130 |
| 10 | горячее водоснабжение | 0,100 | 0,100 | 0,100 | 0,100 | 0,100 | 0,100 | 0,100 | 0,100 | 0,100 | 0,100 | 0,100 | 0,100 | 0,100 | 0,100 | 0,100 | 0,100 | 0,100 | 0,100 | 0,100 | 0,100 | 0,100 | 0,100 | 0,100 | 0,100 | 0,100 |
| 11 | Резерв/дефицит тепловой мощности (по договорной нагрузке) | 0,040 | 0,040 | 0,040 | 0,040 | 0,040 | 0,040 | 0,040 | 0,040 | 0,040 | 0,040 | 0,040 | 0,040 | 0,040 | 0,040 | 0,040 | 0,040 | 0,040 | 0,040 | 0,040 | 0,040 | 0,040 | 0,040 | 0,040 | 0,040 | 0,040 |

| № п/п | Наименование показателя | 2021 | 2022 | 2023 | 2024 | 2025 | 2026 | 2027 | 2028 | 2029 | 2030 | 2031 | 2032 | 2033 | 2034 | 2035 | 2036 | 2037 | 2038 | 2039 | 2040 | 2041 | 2042 | 2043 | 2044 | 2045 |
|---|---|---|---|---|---|---|---|---|---|---|---|---|---|---|---|---|---|---|---|---|---|---|---|---|---|---|
| 12 | Резерв/дефицит тепловой мощности (по расчетной нагрузке) | 0,040 | 0,040 | 0,040 | 0,040 | 0,040 | 0,040 | 0,040 | 0,040 | 0,040 | 0,040 | 0,040 | 0,040 | 0,040 | 0,040 | 0,040 | 0,040 | 0,040 | 0,040 | 0,040 | 0,040 | 0,040 | 0,040 | 0,040 | 0,040 | 0,040 |
| 13 | Располагаемая тепловая мощность «нетто» (с учетом затрат на собственные нужды станции) при аварийном выводе самого мощного котла | 0,220 | 0,220 | 0,220 | 0,220 | 0,220 | 0,220 | 0,220 | 0,220 | 0,220 | 0,220 | 0,220 | 0,220 | 0,220 | 0,220 | 0,220 | 0,220 | 0,220 | 0,220 | 0,220 | 0,220 | 0,220 | 0,220 | 0,220 | 0,220 | 0,220 |
| 14 | Максимально допустимое значение тепловой нагрузки на коллекторах станции при аварийном выводе самого мощного пикового котла/турбоагрегата | 0,220 | 0,220 | 0,220 | 0,220 | 0,220 | 0,220 | 0,220 | 0,220 | 0,220 | 0,220 | 0,220 | 0,220 | 0,220 | 0,220 | 0,220 | 0,220 | 0,220 | 0,220 | 0,220 | 0,220 | 0,220 | 0,220 | 0,220 | 0,220 | 0,220 |
| 15 | Зона действия источника тепловой мощности, га | 1,020 | 1,020 | 1,020 | 1,020 | 1,020 | 1,020 | 1,020 | 1,020 | 1,020 | 1,020 | 1,020 | 1,020 | 1,020 | 1,020 | 1,020 | 1,020 | 1,020 | 1,020 | 1,020 | 1,020 | 1,020 | 1,020 | 1,020 | 1,020 | 1,020 |
| 16 | Плотность тепловой нагрузки, Гкал/ч/га | 0,230 | 0,230 | 0,230 | 0,230 | 0,230 | 0,230 | 0,230 | 0,230 | 0,230 | 0,230 | 0,230 | 0,230 | 0,230 | 0,230 | 0,230 | 0,230 | 0,230 | 0,230 | 0,230 | 0,230 | 0,230 | 0,230 | 0,230 | 0,230 | 0,230 |
| | **Баланс тепловой мощности теплоисточника: Котельная ул. Елецкая, 4** | | | | | | | | | | | | | | | | | | | | | | | | | |
| 1 | Установленная тепловая мощность | 0,430 | 0,430 | 0,430 | 0,430 | 0,430 | 0,430 | 0,430 | 0,430 | 0,430 | 0,430 | 0,430 | 0,430 | 0,430 | 0,430 | 0,430 | 0,430 | 0,430 | 0,430 | 0,430 | 0,430 | 0,430 | 0,430 | 0,430 | 0,430 | 0,430 |
| 2 | Располагаемая тепловая мощность станции | 0,420 | 0,420 | 0,420 | 0,420 | 0,420 | 0,420 | 0,420 | 0,420 | 0,420 | 0,420 | 0,420 | 0,420 | 0,420 | 0,420 | 0,420 | 0,420 | 0,420 | 0,420 | 0,420 | 0,420 | 0,420 | 0,420 | 0,420 | 0,420 | 0,420 |
| 3 | Затраты тепла на собственные нужды станции в горячей воде | 0,010 | 0,010 | 0,010 | 0,010 | 0,010 | 0,010 | 0,010 | 0,010 | 0,010 | 0,010 | 0,010 | 0,010 | 0,010 | 0,010 | 0,010 | 0,010 | 0,010 | 0,010 | 0,010 | 0,010 | 0,010 | 0,010 | 0,010 | 0,010 | 0,010 |
| 4 | Потери в тепловых сетях в горячей воде | 0,020 | 0,020 | 0,020 | 0,020 | 0,020 | 0,020 | 0,020 | 0,020 | 0,020 | 0,020 | 0,020 | 0,020 | 0,020 | 0,020 | 0,020 | 0,020 | 0,020 | 0,020 | 0,020 | 0,020 | 0,020 | 0,020 | 0,020 | 0,020 | 0,020 |
| 5 | Расчетная нагрузка на хозяйственные нужды | 0,000 | 0,000 | 0,000 | 0,000 | 0,000 | 0,000 | 0,000 | 0,000 | 0,000 | 0,000 | 0,000 | 0,000 | 0,000 | 0,000 | 0,000 | 0,000 | 0,000 | 0,000 | 0,000 | 0,000 | 0,000 | 0,000 | 0,000 | 0,000 | 0,000 |
| 6 | Присоединенная договорная тепловая нагрузка в горячей воде | 0,180 | 0,180 | 0,180 | 0,180 | 0,180 | 0,180 | 0,180 | 0,180 | 0,180 | 0,180 | 0,180 | 0,180 | 0,180 | 0,180 | 0,180 | 0,180 | 0,180 | 0,180 | 0,180 | 0,180 | 0,180 | 0,180 | 0,180 | 0,180 | 0,180 |
| 7 | Присоединенная расчетная тепловая нагрузка в горячей воде (на коллекторах станции), в том числе: | 0,180 | 0,180 | 0,180 | 0,180 | 0,180 | 0,180 | 0,180 | 0,180 | 0,180 | 0,180 | 0,180 | 0,180 | 0,180 | 0,180 | 0,180 | 0,180 | 0,180 | 0,180 | 0,180 | 0,180 | 0,180 | 0,180 | 0,180 | 0,180 | 0,180 |
| 8 | отопление | 0,180 | 0,180 | 0,180 | 0,180 | 0,180 | 0,180 | 0,180 | 0,180 | 0,180 | 0,180 | 0,180 | 0,180 | 0,180 | 0,180 | 0,180 | 0,180 | 0,180 | 0,180 | 0,180 | 0,180 | 0,180 | 0,180 | 0,180 | 0,180 | 0,180 |
| 10 | горячее водоснабжение | 0,000 | 0,000 | 0,000 | 0,000 | 0,000 | 0,000 | 0,000 | 0,000 | 0,000 | 0,000 | 0,000 | 0,000 | 0,000 | 0,000 | 0,000 | 0,000 | 0,000 | 0,000 | 0,000 | 0,000 | 0,000 | 0,000 | 0,000 | 0,000 | 0,000 |
| 11 | Резерв/дефицит тепловой мощности (по договорной нагрузке) | 0,210 | 0,210 | 0,210 | 0,210 | 0,210 | 0,210 | 0,210 | 0,210 | 0,210 | 0,210 | 0,210 | 0,210 | 0,210 | 0,210 | 0,210 | 0,210 | 0,210 | 0,210 | 0,210 | 0,210 | 0,210 | 0,210 | 0,210 | 0,210 | 0,210 |
| 12 | Резерв/дефицит тепловой мощности (по расчетной нагрузке) | 0,210 | 0,210 | 0,210 | 0,210 | 0,210 | 0,210 | 0,210 | 0,210 | 0,210 | 0,210 | 0,210 | 0,210 | 0,210 | 0,210 | 0,210 | 0,210 | 0,210 | 0,210 | 0,210 | 0,210 | 0,210 | 0,210 | 0,210 | 0,210 | 0,210 |
| 13 | Располагаемая тепловая мощность «нетто» (с учетом затрат на собственные нужды станции) при аварийном выводе самого мощного котла | 0,210 | 0,210 | 0,210 | 0,210 | 0,210 | 0,210 | 0,210 | 0,210 | 0,210 | 0,210 | 0,210 | 0,210 | 0,210 | 0,210 | 0,210 | 0,210 | 0,210 | 0,210 | 0,210 | 0,210 | 0,210 | 0,210 | 0,210 | 0,210 | 0,210 |
| 14 | Максимально допустимое значение тепловой нагрузки на коллекторах станции при аварийном выводе самого мощного пикового котла/турбоагрегата | 0,210 | 0,210 | 0,210 | 0,210 | 0,210 | 0,210 | 0,210 | 0,210 | 0,210 | 0,210 | 0,210 | 0,210 | 0,210 | 0,210 | 0,210 | 0,210 | 0,210 | 0,210 | 0,210 | 0,210 | 0,210 | 0,210 | 0,210 | 0,210 | 0,210 |
| 15 | Зона действия источника тепловой мощности, га | 1,500 | 1,500 | 1,500 | 1,500 | 1,500 | 1,500 | 1,500 | 1,500 | 1,500 | 1,500 | 1,500 | 1,500 | 1,500 | 1,500 | 1,500 | 1,500 | 1,500 | 1,500 | 1,500 | 1,500 | 1,500 | 1,500 | 1,500 | 1,500 | 1,500 |
| 16 | Плотность тепловой нагрузки, Гкал/ч/га | 0,120 | 0,120 | 0,120 | 0,120 | 0,120 | 0,120 | 0,120 | 0,120 | 0,120 | 0,120 | 0,120 | 0,120 | 0,120 | 0,120 | 0,120 | 0,120 | 0,120 | 0,120 | 0,120 | 0,120 | 0,120 | 0,120 | 0,120 | 0,120 | 0,120 |
| | **Баланс тепловой мощности теплоисточника: Котельная ул. Колхозная, 2** | | | | | | | | | | | | | | | | | | | | | | | | | |
| 1 | Установленная тепловая мощность | 0,170 | 0,170 | 0,170 | 0,170 | 0,170 | 0,170 | 0,170 | 0,170 | 0,170 | 0,170 | 0,170 | 0,170 | 0,170 | 0,170 | 0,170 | 0,170 | 0,170 | 0,170 | 0,170 | 0,170 | 0,170 | 0,170 | 0,170 | 0,170 | 0,170 |
| 2 | Располагаемая тепловая мощность станции | 0,140 | 0,140 | 0,140 | 0,140 | 0,140 | 0,140 | 0,140 | 0,140 | 0,140 | 0,140 | 0,140 | 0,140 | 0,140 | 0,140 | 0,140 | 0,140 | 0,140 | 0,140 | 0,140 | 0,140 | 0,140 | 0,140 | 0,140 | 0,140 | 0,140 |
| 3 | Затраты тепла на собственные нужды станции в горячей воде | 0,040 | 0,040 | 0,040 | 0,040 | 0,040 | 0,040 | 0,040 | 0,040 | 0,040 | 0,040 | 0,040 | 0,040 | 0,040 | 0,040 | 0,040 | 0,040 | 0,040 | 0,040 | 0,040 | 0,040 | 0,040 | 0,040 | 0,040 | 0,040 | 0,040 |
| 4 | Потери в тепловых сетях в горячей воде | 0,010 | 0,010 | 0,010 | 0,010 | 0,010 | 0,010 | 0,010 | 0,010 | 0,010 | 0,010 | 0,010 | 0,010 | 0,010 | 0,010 | 0,010 | 0,010 | 0,010 | 0,010 | 0,010 | 0,010 | 0,010 | 0,010 | 0,010 | 0,010 | 0,010 |
| 5 | Расчетная нагрузка на хозяйственные нужды | 0,000 | 0,000 | 0,000 | 0,000 | 0,000 | 0,000 | 0,000 | 0,000 | 0,000 | 0,000 | 0,000 | 0,000 | 0,000 | 0,000 | 0,000 | 0,000 | 0,000 | 0,000 | 0,000 | 0,000 | 0,000 | 0,000 | 0,000 | 0,000 | 0,000 |
| 6 | Присоединенная договорная тепловая нагрузка в горячей воде | 0,110 | 0,110 | 0,110 | 0,110 | 0,110 | 0,110 | 0,110 | 0,110 | 0,110 | 0,110 | 0,110 | 0,110 | 0,110 | 0,110 | 0,110 | 0,110 | 0,110 | 0,110 | 0,110 | 0,110 | 0,110 | 0,110 | 0,110 | 0,110 | 0,110 |
| 7 | Присоединенная расчетная тепловая нагрузка в горячей воде (на коллекторах станции), в том числе: | 0,110 | 0,110 | 0,110 | 0,110 | 0,110 | 0,110 | 0,110 | 0,110 | 0,110 | 0,110 | 0,110 | 0,110 | 0,110 | 0,110 | 0,110 | 0,110 | 0,110 | 0,110 | 0,110 | 0,110 | 0,110 | 0,110 | 0,110 | 0,110 | 0,110 |
| 8 | отопление | 0,110 | 0,110 | 0,110 | 0,110 | 0,110 | 0,110 | 0,110 | 0,110 | 0,110 | 0,110 | 0,110 | 0,110 | 0,110 | 0,110 | 0,110 | 0,110 | 0,110 | 0,110 | 0,110 | 0,110 | 0,110 | 0,110 | 0,110 | 0,110 | 0,110 |
| 10 | горячее водоснабжение | 0,000 | 0,000 | 0,000 | 0,000 | 0,000 | 0,000 | 0,000 | 0,000 | 0,000 | 0,000 | 0,000 | 0,000 | 0,000 | 0,000 | 0,000 | 0,000 | 0,000 | 0,000 | 0,000 | 0,000 | 0,000 | 0,000 | 0,000 | 0,000 | 0,000 |
| 11 | Резерв/дефицит тепловой мощности (по договорной нагрузке) | -0,020 | -0,020 | -0,020 | -0,020 | -0,020 | -0,020 | -0,020 | -0,020 | -0,020 | -0,020 | -0,020 | -0,020 | -0,020 | -0,020 | -0,020 | -0,020 | -0,020 | -0,020 | -0,020 | -0,020 | -0,020 | -0,020 | -0,020 | -0,020 | -0,020 |
| 12 | Резерв/дефицит тепловой мощности (по расчетной нагрузке) | -0,020 | -0,020 | -0,020 | -0,020 | -0,020 | -0,020 | -0,020 | -0,020 | -0,020 | -0,020 | -0,020 | -0,020 | -0,020 | -0,020 | -0,020 | -0,020 | -0,020 | -0,020 | -0,020 | -0,020 | -0,020 | -0,020 | -0,020 | -0,020 | -0,020 |
| 13 | Располагаемая тепловая мощность «нетто» (с учетом затрат на собственные нужды станции) при аварийном выводе самого мощного котла | 0,050 | 0,050 | 0,050 | 0,050 | 0,050 | 0,050 | 0,050 | 0,050 | 0,050 | 0,050 | 0,050 | 0,050 | 0,050 | 0,050 | 0,050 | 0,050 | 0,050 | 0,050 | 0,050 | 0,050 | 0,050 | 0,050 | 0,050 | 0,050 | 0,050 |
| 14 | Максимально допустимое значение тепловой нагрузки на коллекторах станции при аварийном выводе самого мощного пикового котла/турбоагрегата | 0,050 | 0,050 | 0,050 | 0,050 | 0,050 | 0,050 | 0,050 | 0,050 | 0,050 | 0,050 | 0,050 | 0,050 | 0,050 | 0,050 | 0,050 | 0,050 | 0,050 | 0,050 | 0,050 | 0,050 | 0,050 | 0,050 | 0,050 | 0,050 | 0,050 |
| 15 | Зона действия источника тепловой мощности, га | 0,920 | 0,920 | 0,920 | 0,920 | 0,920 | 0,920 | 0,920 | 0,920 | 0,920 | 0,920 | 0,920 | 0,920 | 0,920 | 0,920 | 0,920 | 0,920 | 0,920 | 0,920 | 0,920 | 0,920 | 0,920 | 0,920 | 0,920 | 0,920 | 0,920 |
| 16 | Плотность тепловой нагрузки, Гкал/ч/га | 0,120 | 0,120 | 0,120 | 0,120 | 0,120 | 0,120 | 0,120 | 0,120 | 0,120 | 0,120 | 0,120 | 0,120 | 0,120 | 0,120 | 0,120 | 0,120 | 0,120 | 0,120 | 0,120 | 0,120 | 0,120 | 0,120 | 0,120 | 0,120 | 0,120 |
| | **Баланс тепловой мощности** | | | | | | | | | | | | | | | | | | | | | | | | | |

| № п/п | Наименование показателя | 2021 | 2022 | 2023 | 2024 | 2025 | 2026 | 2027 | 2028 | 2029 | 2030 | 2031 | 2032 | 2033 | 2034 | 2035 | 2036 | 2037 | 2038 | 2039 | 2040 | 2041 | 2042 | 2043 | 2044 | 2045 |
|---|---|---|---|---|---|---|---|---|---|---|---|---|---|---|---|---|---|---|---|---|---|---|---|---|---|---|
| | **теплоисточника: Котельная ул. Коммунаров, 5а** | | | | | | | | | | | | | | | | | | | | | | | | | |
| 1 | Установленная тепловая мощность | 0,280 | 0,280 | 0,280 | 0,280 | 0,280 | 0,280 | 0,280 | 0,280 | 0,280 | 0,280 | 0,280 | 0,280 | 0,280 | 0,280 | 0,280 | 0,280 | 0,280 | 0,280 | 0,280 | 0,280 | 0,280 | 0,280 | 0,280 | 0,280 | 0,280 |
| 2 | Располагаемая тепловая мощность станции | 0,220 | 0,220 | 0,220 | 0,220 | 0,220 | 0,220 | 0,220 | 0,220 | 0,220 | 0,220 | 0,220 | 0,220 | 0,220 | 0,220 | 0,220 | 0,220 | 0,220 | 0,220 | 0,220 | 0,220 | 0,220 | 0,220 | 0,220 | 0,220 | 0,220 |
| 3 | Затраты тепла на собственные нужды станции в горячей воде | 0,010 | 0,010 | 0,010 | 0,010 | 0,010 | 0,010 | 0,010 | 0,010 | 0,010 | 0,010 | 0,010 | 0,010 | 0,010 | 0,010 | 0,010 | 0,010 | 0,010 | 0,010 | 0,010 | 0,010 | 0,010 | 0,010 | 0,010 | 0,010 | 0,010 |
| 4 | Потери в тепловых сетях в горячей воде | 0,030 | 0,030 | 0,030 | 0,030 | 0,030 | 0,030 | 0,030 | 0,030 | 0,030 | 0,030 | 0,030 | 0,030 | 0,030 | 0,030 | 0,030 | 0,030 | 0,030 | 0,030 | 0,030 | 0,030 | 0,030 | 0,030 | 0,030 | 0,030 | 0,030 |
| 5 | Расчетная нагрузка на хозяйственные нужды | 0,000 | 0,000 | 0,000 | 0,000 | 0,000 | 0,000 | 0,000 | 0,000 | 0,000 | 0,000 | 0,000 | 0,000 | 0,000 | 0,000 | 0,000 | 0,000 | 0,000 | 0,000 | 0,000 | 0,000 | 0,000 | 0,000 | 0,000 | 0,000 | 0,000 |
| 6 | Присоединенная договорная тепловая нагрузка в горячей воде | 0,260 | 0,260 | 0,260 | 0,260 | 0,260 | 0,260 | 0,260 | 0,260 | 0,260 | 0,260 | 0,260 | 0,260 | 0,260 | 0,260 | 0,260 | 0,260 | 0,260 | 0,260 | 0,260 | 0,260 | 0,260 | 0,260 | 0,260 | 0,260 | 0,260 |
| 7 | Присоединенная расчетная тепловая нагрузка в горячей воде (на коллекторах станции), в том числе: | 0,200 | 0,200 | 0,200 | 0,200 | 0,200 | 0,200 | 0,200 | 0,200 | 0,200 | 0,200 | 0,200 | 0,200 | 0,200 | 0,200 | 0,200 | 0,200 | 0,200 | 0,200 | 0,200 | 0,200 | 0,200 | 0,200 | 0,200 | 0,200 | 0,200 |
| 8 | отопление | 0,200 | 0,200 | 0,200 | 0,200 | 0,200 | 0,200 | 0,200 | 0,200 | 0,200 | 0,200 | 0,200 | 0,200 | 0,200 | 0,200 | 0,200 | 0,200 | 0,200 | 0,200 | 0,200 | 0,200 | 0,200 | 0,200 | 0,200 | 0,200 | 0,200 |
| 10 | горячее водоснабжение | 0,000 | 0,000 | 0,000 | 0,000 | 0,000 | 0,000 | 0,000 | 0,000 | 0,000 | 0,000 | 0,000 | 0,000 | 0,000 | 0,000 | 0,000 | 0,000 | 0,000 | 0,000 | 0,000 | 0,000 | 0,000 | 0,000 | 0,000 | 0,000 | 0,000 |
| 11 | Резерв/дефицит тепловой мощности (по договорной нагрузке) | -0,080 | -0,080 | -0,080 | -0,080 | -0,080 | -0,080 | -0,080 | -0,080 | -0,080 | -0,080 | -0,080 | -0,080 | -0,080 | -0,080 | -0,080 | -0,080 | -0,080 | -0,080 | -0,080 | -0,080 | -0,080 | -0,080 | -0,080 | -0,080 | -0,080 |
| 12 | Резерв/дефицит тепловой мощности (по расчетной нагрузке) | -0,020 | -0,020 | -0,020 | -0,020 | -0,020 | -0,020 | -0,020 | -0,020 | -0,020 | -0,020 | -0,020 | -0,020 | -0,020 | -0,020 | -0,020 | -0,020 | -0,020 | -0,020 | -0,020 | -0,020 | -0,020 | -0,020 | -0,020 | -0,020 | -0,020 |
| 13 | Располагаемая тепловая мощность «нетто» (с учетом затрат на собственные нужды станции) при аварийном выводе самого мощного котла | 0,080 | 0,080 | 0,080 | 0,080 | 0,080 | 0,080 | 0,080 | 0,080 | 0,080 | 0,080 | 0,080 | 0,080 | 0,080 | 0,080 | 0,080 | 0,080 | 0,080 | 0,080 | 0,080 | 0,080 | 0,080 | 0,080 | 0,080 | 0,080 | 0,080 |
| 14 | Максимально допустимое значение тепловой нагрузки на коллекторах станции при аварийном выводе самого мощного пикового котла/турбоагрегата | 0,080 | 0,080 | 0,080 | 0,080 | 0,080 | 0,080 | 0,080 | 0,080 | 0,080 | 0,080 | 0,080 | 0,080 | 0,080 | 0,080 | 0,080 | 0,080 | 0,080 | 0,080 | 0,080 | 0,080 | 0,080 | 0,080 | 0,080 | 0,080 | 0,080 |
| 15 | Зона действия источника тепловой мощности, га | 0,470 | 0,470 | 0,470 | 0,470 | 0,470 | 0,470 | 0,470 | 0,470 | 0,470 | 0,470 | 0,470 | 0,470 | 0,470 | 0,470 | 0,470 | 0,470 | 0,470 | 0,470 | 0,470 | 0,470 | 0,470 | 0,470 | 0,470 | 0,470 | 0,470 |
| 16 | Плотность тепловой нагрузки, Гкал/ч/га | 0,420 | 0,420 | 0,420 | 0,420 | 0,420 | 0,420 | 0,420 | 0,420 | 0,420 | 0,420 | 0,420 | 0,420 | 0,420 | 0,420 | 0,420 | 0,420 | 0,420 | 0,420 | 0,420 | 0,420 | 0,420 | 0,420 | 0,420 | 0,420 | 0,420 |
| | **Баланс тепловой мощности теплоисточника: Котельная ул. Коммунаров, 40** | | | | | | | | | | | | | | | | | | | | | | | | | |
| 1 | Установленная тепловая мощность | 5,000 | 5,000 | 5,000 | 5,000 | 5,000 | 5,000 | 5,000 | 5,000 | 5,000 | 5,000 | 5,000 | 5,000 | 5,000 | 5,000 | 5,000 | 5,000 | 5,000 | 5,000 | 5,000 | 5,000 | 5,000 | 5,000 | 5,000 | 5,000 | 5,000 |
| 2 | Располагаемая тепловая мощность станции | 4,050 | 4,050 | 4,050 | 4,050 | 4,050 | 4,050 | 4,050 | 4,050 | 4,050 | 4,050 | 4,050 | 4,050 | 4,050 | 4,050 | 4,050 | 4,050 | 4,050 | 4,050 | 4,050 | 4,050 | 4,050 | 4,050 | 4,050 | 4,050 | 4,050 |
| 3 | Затраты тепла на собственные нужды станции в горячей воде | 0,010 | 0,010 | 0,010 | 0,010 | 0,010 | 0,010 | 0,010 | 0,010 | 0,010 | 0,010 | 0,010 | 0,010 | 0,010 | 0,010 | 0,010 | 0,010 | 0,010 | 0,010 | 0,010 | 0,010 | 0,010 | 0,010 | 0,010 | 0,010 | 0,010 |
| 4 | Потери в тепловых сетях в горячей воде | 0,000 | 0,000 | 0,000 | 0,000 | 0,000 | 0,000 | 0,000 | 0,000 | 0,000 | 0,000 | 0,000 | 0,000 | 0,000 | 0,000 | 0,000 | 0,000 | 0,000 | 0,000 | 0,000 | 0,000 | 0,000 | 0,000 | 0,000 | 0,000 | 0,000 |
| 5 | Расчетная нагрузка на хозяйственные нужды | 0,000 | 0,000 | 0,000 | 0,000 | 0,000 | 0,000 | 0,000 | 0,000 | 0,000 | 0,000 | 0,000 | 0,000 | 0,000 | 0,000 | 0,000 | 0,000 | 0,000 | 0,000 | 0,000 | 0,000 | 0,000 | 0,000 | 0,000 | 0,000 | 0,000 |
| 6 | Присоединенная договорная тепловая нагрузка в горячей воде | 0,000 | 0,000 | 0,000 | 0,000 | 0,000 | 0,000 | 0,000 | 0,000 | 0,000 | 0,000 | 0,000 | 0,000 | 0,000 | 0,000 | 0,000 | 0,000 | 0,000 | 0,000 | 0,000 | 0,000 | 0,000 | 0,000 | 0,000 | 0,000 | 0,000 |
| 7 | Присоединенная расчетная тепловая нагрузка в горячей воде (на коллекторах станции), в том числе: | 0,000 | 0,000 | 0,000 | 0,000 | 0,000 | 0,000 | 0,000 | 0,000 | 0,000 | 0,000 | 0,000 | 0,000 | 0,000 | 0,000 | 0,000 | 0,000 | 0,000 | 0,000 | 0,000 | 0,000 | 0,000 | 0,000 | 0,000 | 0,000 | 0,000 |
| 8 | отопление | 0,000 | 0,000 | 0,000 | 0,000 | 0,000 | 0,000 | 0,000 | 0,000 | 0,000 | 0,000 | 0,000 | 0,000 | 0,000 | 0,000 | 0,000 | 0,000 | 0,000 | 0,000 | 0,000 | 0,000 | 0,000 | 0,000 | 0,000 | 0,000 | 0,000 |
| 10 | горячее водоснабжение | 0,000 | 0,000 | 0,000 | 0,000 | 0,000 | 0,000 | 0,000 | 0,000 | 0,000 | 0,000 | 0,000 | 0,000 | 0,000 | 0,000 | 0,000 | 0,000 | 0,000 | 0,000 | 0,000 | 0,000 | 0,000 | 0,000 | 0,000 | 0,000 | 0,000 |
| 11 | Резерв/дефицит тепловой мощности (по договорной нагрузке) | 4,040 | 4,040 | 4,040 | 4,040 | 4,040 | 4,040 | 4,040 | 4,040 | 4,040 | 4,040 | 4,040 | 4,040 | 4,040 | 4,040 | 4,040 | 4,040 | 4,040 | 4,040 | 4,040 | 4,040 | 4,040 | 4,040 | 4,040 | 4,040 | 4,040 |
| 12 | Резерв/дефицит тепловой мощности (по расчетной нагрузке) | 4,040 | 4,040 | 4,040 | 4,040 | 4,040 | 4,040 | 4,040 | 4,040 | 4,040 | 4,040 | 4,040 | 4,040 | 4,040 | 4,040 | 4,040 | 4,040 | 4,040 | 4,040 | 4,040 | 4,040 | 4,040 | 4,040 | 4,040 | 4,040 | 4,040 |
| 13 | Располагаемая тепловая мощность «нетто» (с учетом затрат на собственные нужды станции) при аварийном выводе самого мощного котла | 0,000 | 0,000 | 0,000 | 0,000 | 0,000 | 0,000 | 0,000 | 0,000 | 0,000 | 0,000 | 0,000 | 0,000 | 0,000 | 0,000 | 0,000 | 0,000 | 0,000 | 0,000 | 0,000 | 0,000 | 0,000 | 0,000 | 0,000 | 0,000 | 0,000 |
| 14 | Максимально допустимое значение тепловой нагрузки на коллекторах станции при аварийном выводе самого мощного пикового котла/турбоагрегата | 0,000 | 0,000 | 0,000 | 0,000 | 0,000 | 0,000 | 0,000 | 0,000 | 0,000 | 0,000 | 0,000 | 0,000 | 0,000 | 0,000 | 0,000 | 0,000 | 0,000 | 0,000 | 0,000 | 0,000 | 0,000 | 0,000 | 0,000 | 0,000 | 0,000 |
| 15 | Зона действия источника тепловой мощности, га | 0,000 | 0,000 | 0,000 | 0,000 | 0,000 | 0,000 | 0,000 | 0,000 | 0,000 | 0,000 | 0,000 | 0,000 | 0,000 | 0,000 | 0,000 | 0,000 | 0,000 | 0,000 | 0,000 | 0,000 | 0,000 | 0,000 | 0,000 | 0,000 | 0,000 |
| 16 | Плотность тепловой нагрузки, Гкал/ч/га | 0,000 | 0,000 | 0,000 | 0,000 | 0,000 | 0,000 | 0,000 | 0,000 | 0,000 | 0,000 | 0,000 | 0,000 | 0,000 | 0,000 | 0,000 | 0,000 | 0,000 | 0,000 | 0,000 | 0,000 | 0,000 | 0,000 | 0,000 | 0,000 | 0,000 |
| | **Баланс тепловой мощности теплоисточника: Котельная ул. Коммунаров, 89а** | | | | | | | | | | | | | | | | | | | | | | | | | |
| 1 | Установленная тепловая мощность | 42,000 | 42,000 | 42,000 | 42,000 | 42,000 | 42,000 | 42,000 | 42,000 | 42,000 | 42,000 | 42,000 | 42,000 | 42,000 | 42,000 | 42,000 | 42,000 | 42,000 | 42,000 | 42,000 | 42,000 | 42,000 | 42,000 | 42,000 | 42,000 | 42,000 |
| 2 | Располагаемая тепловая мощность станции | 39,060 | 39,060 | 37,080 | 37,080 | 37,080 | 37,080 | 37,080 | 37,080 | 37,080 | 37,080 | 37,080 | 37,080 | 37,080 | 37,080 | 37,080 | 37,080 | 37,080 | 37,080 | 37,080 | 37,080 | 37,080 | 37,080 | 37,080 | 37,080 | 37,080 |
| | Тепловая мощность, передаваемая ЕТЭЦ на ЦТП ул. Коммунаров 89 | 5,500 | 5,500 | | | | | | | | | | | | | | | | | | | | | | | |
| 3 | Затраты тепла на собственные нужды станции в горячей воде | 1,780 | 1,780 | 1,260 | 1,260 | 1,260 | 1,260 | 1,260 | 1,260 | 1,260 | 1,260 | 1,260 | 1,260 | 1,260 | 1,260 | 1,260 | 1,260 | 1,260 | 1,260 | 1,260 | 1,260 | 1,260 | 1,260 | 1,260 | 1,260 | 1,260 |
| 4 | Потери в тепловых сетях в горячей воде | 5,370 | 5,370 | 6,150 | 6,150 | 6,150 | 6,150 | 6,150 | 6,150 | 6,150 | 6,150 | 6,150 | 6,150 | 6,150 | 6,150 | 6,150 | 6,150 | 6,150 | 6,150 | 6,150 | 6,150 | 6,150 | 6,150 | 6,150 | 6,150 | 6,150 |
| 5 | Расчетная нагрузка на хозяйственные нужды | 0,000 | 0,000 | 0,000 | 0,000 | 0,000 | 0,000 | 0,000 | 0,000 | 0,000 | 0,000 | 0,000 | 0,000 | 0,000 | 0,000 | 0,000 | 0,000 | 0,000 | 0,000 | 0,000 | 0,000 | 0,000 | 0,000 | 0,000 | 0,000 | 0,000 |
| 6 | Присоединенная договорная тепловая нагрузка в горячей воде | 37,72 | 37,72 | 38,83 | 38,83 | 37,727 | 38,397 | 38,487 | 38,487 | 38,487 | 38,487 | 38,487 | 38,487 | 38,487 | 38,487 | 38,657 | 38,657 | 38,657 | 38,657 | 38,657 | 38,657 | 38,657 | 38,657 | 38,657 | 38,657 | 38,657 |

| № п/п | Наименование показателя | 2021 | 2022 | 2023 | 2024 | 2025 | 2026 | 2027 | 2028 | 2029 | 2030 | 2031 | 2032 | 2033 | 2034 | 2035 | 2036 | 2037 | 2038 | 2039 | 2040 | 2041 | 2042 | 2043 | 2044 | 2045 |
|---|---|---|---|---|---|---|---|---|---|---|---|---|---|---|---|---|---|---|---|---|---|---|---|---|---|---|
| 7 | Присоединенная расчетная тепловая нагрузка в горячей воде (на коллекторах станции), в том числе: | 37,030 | 37,030 | 37,500 | 36,610 | 36,610 | 37,280 | 37,370 | 37,370 | 37,370 | 37,370 | 37,370 | 37,370 | 37,370 | 37,370 | 37,540 | 37,540 | 37,540 | 37,540 | 37,540 | 37,540 | 37,540 | 37,540 | 37,540 | 37,540 | 37,540 |
| 8 | отопление | 32,330 | 32,330 | 32,690 | 31,800 | 31,800 | 32,260 | 32,320 | 32,320 | 32,320 | 32,320 | 32,320 | 32,320 | 32,320 | 32,320 | 32,440 | 32,440 | 32,440 | 32,440 | 32,440 | 32,440 | 32,440 | 32,440 | 32,440 | 32,440 | 32,440 |
| 10 | горячее водоснабжение | 4,700 | 4,700 | 4,810 | 4,810 | 4,810 | 5,020 | 5,050 | 5,050 | 5,050 | 5,050 | 5,050 | 5,050 | 5,050 | 5,050 | 5,100 | 5,100 | 5,100 | 5,100 | 5,100 | 5,100 | 5,100 | 5,100 | 5,100 | 5,100 | 5,100 |
| 11 | Резерв/дефицит тепловой мощности (по договорной нагрузке) | -0,310 | -0,310 | -9,160 | -9,160 | -8,057 | -8,727 | -8,817 | -8,817 | -8,817 | -8,817 | -8,817 | -8,817 | -8,817 | -8,817 | -8,987 | -8,987 | -8,987 | -8,987 | -8,987 | -8,987 | -8,987 | -8,987 | -8,987 | -8,987 | -8,987 |
| 12 | Резерв/дефицит тепловой мощности (по расчетной нагрузке) | 0,380 | 0,380 | -7,830 | -6,940 | -6,940 | -7,610 | -7,700 | -7,700 | -7,700 | -7,700 | -7,700 | -7,700 | -7,700 | -7,700 | -7,870 | -7,870 | -7,870 | -7,870 | -7,870 | -7,870 | -7,870 | -7,870 | -7,870 | -7,870 | -7,870 |
| 13 | Располагаемая тепловая мощность «нетто» (с учетом затрат на собственные нужды станции) при аварийном выводе самого мощного котла | 23,280 | 23,280 | 24,720 | 24,720 | 24,720 | 24,720 | 24,720 | 24,720 | 24,720 | 24,720 | 24,720 | 24,720 | 24,720 | 24,720 | 24,720 | 24,720 | 24,720 | 24,720 | 24,720 | 24,720 | 24,720 | 24,720 | 24,720 | 24,720 | 24,720 |
| 14 | Максимально допустимое значение тепловой нагрузки на коллекторах станции при аварийном выводе самого мощного пикового котла/турбоагрегата | 23,280 | 23,280 | 24,720 | 24,720 | 24,720 | 24,720 | 24,720 | 24,720 | 24,720 | 24,720 | 24,720 | 24,720 | 24,720 | 24,720 | 24,720 | 24,720 | 24,720 | 24,720 | 24,720 | 24,720 | 24,720 | 24,720 | 24,720 | 24,720 | 24,720 |
| 15 | Зона действия источника тепловой мощности, га | 95,740 | 95,740 | 95,740 | 95,740 | 95,740 | 95,740 | 95,740 | 95,740 | 95,740 | 95,740 | 95,740 | 95,740 | 95,740 | 95,740 | 95,740 | 95,740 | 95,740 | 95,740 | 95,740 | 95,740 | 95,740 | 95,740 | 95,740 | 95,740 | 95,740 |
| 16 | Плотность тепловой нагрузки, Гкал/ч/га | 0,390 | 0,390 | 0,400 | 0,400 | 0,400 | 0,400 | 0,400 | 0,400 | 0,400 | 0,400 | 0,400 | 0,400 | 0,400 | 0,400 | 0,400 | 0,400 | 0,400 | 0,400 | 0,400 | 0,400 | 0,400 | 0,400 | 0,400 | 0,400 | 0,400 |
| | **Баланс тепловой мощности теплоисточника: Котельная ул. К. Маркса, 17** | | | | | | | | | | | | | | | | | | | | | | | | | |
| 1 | Установленная тепловая мощность | 0,140 | 0,140 | 0,140 | 0,140 | 0,140 | 0,140 | 0,140 | 0,140 | 0,140 | 0,140 | 0,140 | 0,140 | 0,140 | 0,140 | 0,140 | 0,140 | 0,140 | 0,140 | 0,140 | 0,140 | 0,140 | 0,140 | 0,140 | 0,140 | 0,140 |
| 2 | Располагаемая тепловая мощность станции | 0,140 | 0,140 | 0,140 | 0,140 | 0,140 | 0,140 | 0,140 | 0,140 | 0,140 | 0,140 | 0,140 | 0,140 | 0,140 | 0,140 | 0,140 | 0,140 | 0,140 | 0,140 | 0,140 | 0,140 | 0,140 | 0,140 | 0,140 | 0,140 | 0,140 |
| 3 | Затраты тепла на собственные нужды станции в горячей воде | 0,050 | 0,050 | 0,050 | 0,050 | 0,050 | 0,050 | 0,050 | 0,050 | 0,050 | 0,050 | 0,050 | 0,050 | 0,050 | 0,050 | 0,050 | 0,050 | 0,050 | 0,050 | 0,050 | 0,050 | 0,050 | 0,050 | 0,050 | 0,050 | 0,050 |
| 4 | Потери в тепловых сетях в горячей воде | 0,020 | 0,020 | 0,020 | 0,020 | 0,020 | 0,020 | 0,020 | 0,020 | 0,020 | 0,020 | 0,020 | 0,020 | 0,020 | 0,020 | 0,020 | 0,020 | 0,020 | 0,020 | 0,020 | 0,020 | 0,020 | 0,020 | 0,020 | 0,020 | 0,020 |
| 5 | Расчетная нагрузка на хозяйственные нужды | 0,000 | 0,000 | 0,000 | 0,000 | 0,000 | 0,000 | 0,000 | 0,000 | 0,000 | 0,000 | 0,000 | 0,000 | 0,000 | 0,000 | 0,000 | 0,000 | 0,000 | 0,000 | 0,000 | 0,000 | 0,000 | 0,000 | 0,000 | 0,000 | 0,000 |
| 6 | Присоединенная договорная тепловая нагрузка в горячей воде | 0,100 | 0,100 | 0,100 | 0,100 | 0,100 | 0,100 | 0,100 | 0,100 | 0,100 | 0,100 | 0,100 | 0,100 | 0,100 | 0,100 | 0,100 | 0,100 | 0,100 | 0,100 | 0,100 | 0,100 | 0,100 | 0,100 | 0,100 | 0,100 | 0,100 |
| 7 | Присоединенная расчетная тепловая нагрузка в горячей воде (на коллекторах станции), в том числе: | 0,090 | 0,090 | 0,090 | 0,090 | 0,090 | 0,090 | 0,090 | 0,090 | 0,090 | 0,090 | 0,090 | 0,090 | 0,090 | 0,090 | 0,090 | 0,090 | 0,090 | 0,090 | 0,090 | 0,090 | 0,090 | 0,090 | 0,090 | 0,090 | 0,090 |
| 8 | отопление | 0,090 | 0,090 | 0,090 | 0,090 | 0,090 | 0,090 | 0,090 | 0,090 | 0,090 | 0,090 | 0,090 | 0,090 | 0,090 | 0,090 | 0,090 | 0,090 | 0,090 | 0,090 | 0,090 | 0,090 | 0,090 | 0,090 | 0,090 | 0,090 | 0,090 |
| 10 | горячее водоснабжение | 0,000 | 0,000 | 0,000 | 0,000 | 0,000 | 0,000 | 0,000 | 0,000 | 0,000 | 0,000 | 0,000 | 0,000 | 0,000 | 0,000 | 0,000 | 0,000 | 0,000 | 0,000 | 0,000 | 0,000 | 0,000 | 0,000 | 0,000 | 0,000 | 0,000 |
| 11 | Резерв/дефицит тепловой мощности (по договорной нагрузке) | -0,030 | -0,030 | -0,030 | -0,030 | -0,030 | -0,030 | -0,030 | -0,030 | -0,030 | -0,030 | -0,030 | -0,030 | -0,030 | -0,030 | -0,030 | -0,030 | -0,030 | -0,030 | -0,030 | -0,030 | -0,030 | -0,030 | -0,030 | -0,030 | -0,030 |
| 12 | Резерв/дефицит тепловой мощности (по расчетной нагрузке) | -0,020 | -0,020 | -0,020 | -0,020 | -0,020 | -0,020 | -0,020 | -0,020 | -0,020 | -0,020 | -0,020 | -0,020 | -0,020 | -0,020 | -0,020 | -0,020 | -0,020 | -0,020 | -0,020 | -0,020 | -0,020 | -0,020 | -0,020 | -0,020 | -0,020 |
| 13 | Располагаемая тепловая мощность «нетто» (с учетом затрат на собственные нужды станции) при аварийном выводе самого мощного котла | 0,030 | 0,030 | 0,030 | 0,030 | 0,030 | 0,030 | 0,030 | 0,030 | 0,030 | 0,030 | 0,030 | 0,030 | 0,030 | 0,030 | 0,030 | 0,030 | 0,030 | 0,030 | 0,030 | 0,030 | 0,030 | 0,030 | 0,030 | 0,030 | 0,030 |
| 14 | Максимально допустимое значение тепловой нагрузки на коллекторах станции при аварийном выводе самого мощного пикового котла/турбоагрегата | 0,030 | 0,030 | 0,030 | 0,030 | 0,030 | 0,030 | 0,030 | 0,030 | 0,030 | 0,030 | 0,030 | 0,030 | 0,030 | 0,030 | 0,030 | 0,030 | 0,030 | 0,030 | 0,030 | 0,030 | 0,030 | 0,030 | 0,030 | 0,030 | 0,030 |
| 15 | Зона действия источника тепловой мощности, га | 0,400 | 0,400 | 0,400 | 0,400 | 0,400 | 0,400 | 0,400 | 0,400 | 0,400 | 0,400 | 0,400 | 0,400 | 0,400 | 0,400 | 0,400 | 0,400 | 0,400 | 0,400 | 0,400 | 0,400 | 0,400 | 0,400 | 0,400 | 0,400 | 0,400 |
| 16 | Плотность тепловой нагрузки, Гкал/ч/га | 0,230 | 0,230 | 0,230 | 0,230 | 0,230 | 0,230 | 0,230 | 0,230 | 0,230 | 0,230 | 0,230 | 0,230 | 0,230 | 0,230 | 0,230 | 0,230 | 0,230 | 0,230 | 0,230 | 0,230 | 0,230 | 0,230 | 0,230 | 0,230 | 0,230 |
| | **Баланс тепловой мощности теплоисточника: Котельная ул. Ленина, 73** | | | | | | | | | | | | | | | | | | | | | | | | | |
| 1 | Установленная тепловая мощность | 0,600 | 0,600 | 0,600 | 0,600 | 0,600 | 0,600 | 0,600 | 0,600 | 0,600 | 0,600 | 0,600 | 0,600 | 0,600 | 0,600 | 0,600 | 0,600 | 0,600 | 0,600 | 0,600 | 0,600 | 0,600 | 0,600 | 0,600 | 0,600 | 0,600 |
| 2 | Располагаемая тепловая мощность станции | 0,590 | 0,590 | 0,590 | 0,590 | 0,590 | 0,590 | 0,590 | 0,590 | 0,590 | 0,590 | 0,590 | 0,590 | 0,590 | 0,590 | 0,590 | 0,590 | 0,590 | 0,590 | 0,590 | 0,590 | 0,590 | 0,590 | 0,590 | 0,590 | 0,590 |
| 3 | Затраты тепла на собственные нужды станции в горячей воде | 0,020 | 0,020 | 0,020 | 0,020 | 0,020 | 0,020 | 0,020 | 0,020 | 0,020 | 0,020 | 0,020 | 0,020 | 0,020 | 0,020 | 0,020 | 0,020 | 0,020 | 0,020 | 0,020 | 0,020 | 0,020 | 0,020 | 0,020 | 0,020 | 0,020 |
| 4 | Потери в тепловых сетях в горячей воде | 0,060 | 0,060 | 0,060 | 0,060 | 0,060 | 0,060 | 0,060 | 0,060 | 0,060 | 0,060 | 0,060 | 0,060 | 0,060 | 0,060 | 0,060 | 0,060 | 0,060 | 0,060 | 0,060 | 0,060 | 0,060 | 0,060 | 0,060 | 0,060 | 0,060 |
| 5 | Расчетная нагрузка на хозяйственные нужды | 0,000 | 0,000 | 0,000 | 0,000 | 0,000 | 0,000 | 0,000 | 0,000 | 0,000 | 0,000 | 0,000 | 0,000 | 0,000 | 0,000 | 0,000 | 0,000 | 0,000 | 0,000 | 0,000 | 0,000 | 0,000 | 0,000 | 0,000 | 0,000 | 0,000 |
| 6 | Присоединенная договорная тепловая нагрузка в горячей воде | 0,430 | 0,430 | 0,430 | 0,430 | 0,520 | 0,520 | 0,520 | 0,520 | 0,520 | 0,520 | 0,520 | 0,520 | 0,520 | 0,520 | 0,520 | 0,520 | 0,520 | 0,520 | 0,520 | 0,520 | 0,520 | 0,520 | 0,520 | 0,520 | 0,520 |
| 7 | Присоединенная расчетная тепловая нагрузка в горячей воде (на коллекторах станции), в том числе: | 0,520 | 0,520 | 0,520 | 0,520 | 0,520 | 0,520 | 0,520 | 0,520 | 0,520 | 0,520 | 0,520 | 0,520 | 0,520 | 0,520 | 0,520 | 0,520 | 0,520 | 0,520 | 0,520 | 0,520 | 0,520 | 0,520 | 0,520 | 0,520 | 0,520 |
| 8 | отопление | 0,510 | 0,510 | 0,510 | 0,510 | 0,510 | 0,510 | 0,510 | 0,510 | 0,510 | 0,510 | 0,510 | 0,510 | 0,510 | 0,510 | 0,510 | 0,510 | 0,510 | 0,510 | 0,510 | 0,510 | 0,510 | 0,510 | 0,510 | 0,510 | 0,510 |
| 10 | горячее водоснабжение | 0,010 | 0,010 | 0,010 | 0,010 | 0,010 | 0,010 | 0,010 | 0,010 | 0,010 | 0,010 | 0,010 | 0,010 | 0,010 | 0,010 | 0,010 | 0,010 | 0,010 | 0,010 | 0,010 | 0,010 | 0,010 | 0,010 | 0,010 | 0,010 | 0,010 |
| 11 | Резерв/дефицит тепловой мощности (по договорной нагрузке) | 0,080 | 0,080 | 0,080 | 0,080 | -0,010 | -0,010 | -0,010 | -0,010 | -0,010 | -0,010 | -0,010 | -0,010 | -0,010 | -0,010 | -0,010 | -0,010 | -0,010 | -0,010 | -0,010 | -0,010 | -0,010 | -0,010 | -0,010 | -0,010 | -0,010 |
| 12 | Резерв/дефицит тепловой мощности (по расчетной нагрузке) | -0,010 | -0,010 | -0,010 | -0,010 | -0,010 | -0,010 | -0,010 | -0,010 | -0,010 | -0,010 | -0,010 | -0,010 | -0,010 | -0,010 | -0,010 | -0,010 | -0,010 | -0,010 | -0,010 | -0,010 | -0,010 | -0,010 | -0,010 | -0,010 | -0,010 |
| 13 | Располагаемая тепловая мощность «нетто» (с учетом затрат на собственные нужды станции) при аварийном выводе самого мощного котла | 0,270 | 0,270 | 0,270 | 0,270 | 0,270 | 0,270 | 0,270 | 0,270 | 0,270 | 0,270 | 0,270 | 0,270 | 0,270 | 0,270 | 0,270 | 0,270 | 0,270 | 0,270 | 0,270 | 0,270 | 0,270 | 0,270 | 0,270 | 0,270 | 0,270 |
| 14 | Максимально допустимое значение тепловой | 0,270 | 0,270 | 0,270 | 0,270 | 0,270 | 0,270 | 0,270 | 0,270 | 0,270 | 0,270 | 0,270 | 0,270 | 0,270 | 0,270 | 0,270 | 0,270 | 0,270 | 0,270 | 0,270 | 0,270 | 0,270 | 0,270 | 0,270 | 0,270 | 0,270 |

| № п/п | Наименование показателя | 2021 | 2022 | 2023 | 2024 | 2025 | 2026 | 2027 | 2028 | 2029 | 2030 | 2031 | 2032 | 2033 | 2034 | 2035 | 2036 | 2037 | 2038 | 2039 | 2040 | 2041 | 2042 | 2043 | 2044 | 2045 |
|---|---|---|---|---|---|---|---|---|---|---|---|---|---|---|---|---|---|---|---|---|---|---|---|---|---|---|
| | нагрузки на коллекторах станции при аварийном выводе самого мощного пикового котла/турбоагрегата | | | | | | | | | | | | | | | | | | | | | | | | | |
| 15 | Зона действия источника тепловой мощности, га | 0,940 | 0,940 | 0,940 | 0,940 | 0,940 | 0,940 | 0,940 | 0,940 | 0,940 | 0,940 | 0,940 | 0,940 | 0,940 | 0,940 | 0,940 | 0,940 | 0,940 | 0,940 | 0,940 | 0,940 | 0,940 | 0,940 | 0,940 | 0,940 | 0,940 |
| 16 | Плотность тепловой нагрузки, Гкал/ч/га | 0,550 | 0,550 | 0,550 | 0,550 | 0,550 | 0,550 | 0,550 | 0,550 | 0,550 | 0,550 | 0,550 | 0,550 | 0,550 | 0,550 | 0,550 | 0,550 | 0,550 | 0,550 | 0,550 | 0,550 | 0,550 | 0,550 | 0,550 | 0,550 | 0,550 |
| | **Баланс тепловой мощности теплоисточника: Котельная ул. Ленина, 88** | | | | | | | | | | | | | | | | | | | | | | | | | |
| 1 | Установленная тепловая мощность | 1,500 | 1,500 | 1,500 | 1,500 | 1,500 | 1,500 | 1,500 | 1,500 | 1,500 | 1,500 | 1,500 | 1,500 | 1,500 | 1,500 | 1,500 | 1,500 | 1,500 | 1,500 | 1,500 | 1,500 | 1,500 | 1,500 | 1,500 | 1,500 | 1,500 |
| 2 | Располагаемая тепловая мощность станции | 1,470 | 1,470 | 1,470 | 1,470 | 1,470 | 1,470 | 1,470 | 1,470 | 1,470 | 1,470 | 1,470 | 1,470 | 1,470 | 1,470 | 1,470 | 1,470 | 1,470 | 1,470 | 1,470 | 1,470 | 1,470 | 1,470 | 1,470 | 1,470 | 1,470 |
| 3 | Затраты тепла на собственные нужды станции в горячей воде | 0,050 | 0,050 | 0,050 | 0,050 | 0,050 | 0,050 | 0,050 | 0,050 | 0,050 | 0,050 | 0,050 | 0,050 | 0,050 | 0,050 | 0,050 | 0,050 | 0,050 | 0,050 | 0,050 | 0,050 | 0,050 | 0,050 | 0,050 | 0,050 | 0,050 |
| 4 | Потери в тепловых сетях в горячей воде | 0,150 | 0,150 | 0,150 | 0,150 | 0,150 | 0,150 | 0,150 | 0,150 | 0,150 | 0,150 | 0,150 | 0,150 | 0,150 | 0,150 | 0,150 | 0,150 | 0,150 | 0,150 | 0,150 | 0,150 | 0,150 | 0,150 | 0,150 | 0,150 | 0,150 |
| 5 | Расчетная нагрузка на хозяйственные нужды | 0,000 | 0,000 | 0,000 | 0,000 | 0,000 | 0,000 | 0,000 | 0,000 | 0,000 | 0,000 | 0,000 | 0,000 | 0,000 | 0,000 | 0,000 | 0,000 | 0,000 | 0,000 | 0,000 | 0,000 | 0,000 | 0,000 | 0,000 | 0,000 | 0,000 |
| 6 | Присоединенная договорная тепловая нагрузка в горячей воде | 1,290 | 1,290 | 1,290 | 1,290 | 1,290 | 1,290 | 1,290 | 1,290 | 1,290 | 1,290 | 1,290 | 1,290 | 1,290 | 1,290 | 1,290 | 1,290 | 1,290 | 1,290 | 1,290 | 1,290 | 1,290 | 1,290 | 1,290 | 1,290 | 1,290 |
| 7 | Присоединенная расчетная тепловая нагрузка в горячей воде (на коллекторах станции), в том числе: | 0,770 | 0,770 | 0,770 | 0,770 | 0,770 | 0,770 | 0,770 | 0,770 | 0,770 | 0,770 | 0,770 | 0,770 | 0,770 | 0,770 | 0,770 | 0,770 | 0,770 | 0,770 | 0,770 | 0,770 | 0,770 | 0,770 | 0,770 | 0,770 | 0,770 |
| 8 | отопление | 0,560 | 0,560 | 0,560 | 0,560 | 0,560 | 0,560 | 0,560 | 0,560 | 0,560 | 0,560 | 0,560 | 0,560 | 0,560 | 0,560 | 0,560 | 0,560 | 0,560 | 0,560 | 0,560 | 0,560 | 0,560 | 0,560 | 0,560 | 0,560 | 0,560 |
| 10 | горячее водоснабжение | 0,210 | 0,210 | 0,210 | 0,210 | 0,210 | 0,210 | 0,210 | 0,210 | 0,210 | 0,210 | 0,210 | 0,210 | 0,210 | 0,210 | 0,210 | 0,210 | 0,210 | 0,210 | 0,210 | 0,210 | 0,210 | 0,210 | 0,210 | 0,210 | 0,210 |
| 11 | Резерв/дефицит тепловой мощности (по договорной нагрузке) | -0,020 | -0,020 | -0,020 | -0,020 | -0,020 | -0,020 | -0,020 | -0,020 | -0,020 | -0,020 | -0,020 | -0,020 | -0,020 | -0,020 | -0,020 | -0,020 | -0,020 | -0,020 | -0,020 | -0,020 | -0,020 | -0,020 | -0,020 | -0,020 | -0,020 |
| 12 | Резерв/дефицит тепловой мощности (по расчетной нагрузке) | 0,500 | 0,500 | 0,500 | 0,500 | 0,500 | 0,500 | 0,500 | 0,500 | 0,500 | 0,500 | 0,500 | 0,500 | 0,500 | 0,500 | 0,500 | 0,500 | 0,500 | 0,500 | 0,500 | 0,500 | 0,500 | 0,500 | 0,500 | 0,500 | 0,500 |
| 13 | Располагаемая тепловая мощность «нетто» (с учетом затрат на собственные нужды станции) при аварийном выводе самого мощного котла | -0,090 | -0,090 | -0,090 | -0,090 | -0,090 | -0,090 | -0,090 | -0,090 | -0,090 | -0,090 | -0,090 | -0,090 | -0,090 | -0,090 | -0,090 | -0,090 | -0,090 | -0,090 | -0,090 | -0,090 | -0,090 | -0,090 | -0,090 | -0,090 | -0,090 |
| 14 | Максимально допустимое значение тепловой нагрузки на коллекторах станции при аварийном выводе самого мощного пикового котла/турбоагрегата | -0,090 | -0,090 | -0,090 | -0,090 | -0,090 | -0,090 | -0,090 | -0,090 | -0,090 | -0,090 | -0,090 | -0,090 | -0,090 | -0,090 | -0,090 | -0,090 | -0,090 | -0,090 | -0,090 | -0,090 | -0,090 | -0,090 | -0,090 | -0,090 | -0,090 |
| 15 | Зона действия источника тепловой мощности, га | 1,650 | 1,650 | 1,650 | 1,650 | 1,650 | 1,650 | 1,650 | 1,650 | 1,650 | 1,650 | 1,650 | 1,650 | 1,650 | 1,650 | 1,650 | 1,650 | 1,650 | 1,650 | 1,650 | 1,650 | 1,650 | 1,650 | 1,650 | 1,650 | 1,650 |
| 16 | Плотность тепловой нагрузки, Гкал/ч/га | 0,470 | 0,470 | 0,470 | 0,470 | 0,470 | 0,470 | 0,470 | 0,470 | 0,470 | 0,470 | 0,470 | 0,470 | 0,470 | 0,470 | 0,470 | 0,470 | 0,470 | 0,470 | 0,470 | 0,470 | 0,470 | 0,470 | 0,470 | 0,470 | 0,470 |
| | **Баланс тепловой мощности теплоисточника: Котельная Мало - Томский пер. д. 10** | | | | | | | | | | | | | | | | | | | | | | | | | |
| 1 | Установленная тепловая мощность | 0,170 | 0,170 | 0,170 | 0,170 | 0,170 | 0,170 | 0,170 | 0,170 | 0,170 | 0,170 | 0,170 | 0,170 | 0,170 | 0,170 | 0,170 | 0,170 | 0,170 | 0,170 | 0,170 | 0,170 | 0,170 | 0,170 | 0,170 | 0,170 | 0,170 |
| 2 | Располагаемая тепловая мощность станции | 0,170 | 0,170 | 0,170 | 0,170 | 0,170 | 0,170 | 0,170 | 0,170 | 0,170 | 0,170 | 0,170 | 0,170 | 0,170 | 0,170 | 0,170 | 0,170 | 0,170 | 0,170 | 0,170 | 0,170 | 0,170 | 0,170 | 0,170 | 0,170 | 0,170 |
| 3 | Затраты тепла на собственные нужды станции в горячей воде | 0,040 | 0,040 | 0,040 | 0,040 | 0,040 | 0,040 | 0,040 | 0,040 | 0,040 | 0,040 | 0,040 | 0,040 | 0,040 | 0,040 | 0,040 | 0,040 | 0,040 | 0,040 | 0,040 | 0,040 | 0,040 | 0,040 | 0,040 | 0,040 | 0,040 |
| 4 | Потери в тепловых сетях в горячей воде | 0,010 | 0,010 | 0,010 | 0,010 | 0,010 | 0,010 | 0,010 | 0,010 | 0,010 | 0,010 | 0,010 | 0,010 | 0,010 | 0,010 | 0,010 | 0,010 | 0,010 | 0,010 | 0,010 | 0,010 | 0,010 | 0,010 | 0,010 | 0,010 | 0,010 |
| 5 | Расчетная нагрузка на хозяйственные нужды | 0,000 | 0,000 | 0,000 | 0,000 | 0,000 | 0,000 | 0,000 | 0,000 | 0,000 | 0,000 | 0,000 | 0,000 | 0,000 | 0,000 | 0,000 | 0,000 | 0,000 | 0,000 | 0,000 | 0,000 | 0,000 | 0,000 | 0,000 | 0,000 | 0,000 |
| 6 | Присоединенная договорная тепловая нагрузка в горячей воде | 0,040 | 0,040 | 0,040 | 0,040 | 0,040 | 0,040 | 0,040 | 0,040 | 0,040 | 0,040 | 0,040 | 0,040 | 0,040 | 0,040 | 0,040 | 0,040 | 0,040 | 0,040 | 0,040 | 0,040 | 0,040 | 0,040 | 0,040 | 0,040 | 0,040 |
| 7 | Присоединенная расчетная тепловая нагрузка в горячей воде (на коллекторах станции), в том числе: | 0,050 | 0,050 | 0,050 | 0,050 | 0,050 | 0,050 | 0,050 | 0,050 | 0,050 | 0,050 | 0,050 | 0,050 | 0,050 | 0,050 | 0,050 | 0,050 | 0,050 | 0,050 | 0,050 | 0,050 | 0,050 | 0,050 | 0,050 | 0,050 | 0,050 |
| 8 | отопление | 0,050 | 0,050 | 0,050 | 0,050 | 0,050 | 0,050 | 0,050 | 0,050 | 0,050 | 0,050 | 0,050 | 0,050 | 0,050 | 0,050 | 0,050 | 0,050 | 0,050 | 0,050 | 0,050 | 0,050 | 0,050 | 0,050 | 0,050 | 0,050 | 0,050 |
| 10 | горячее водоснабжение | 0,000 | 0,000 | 0,000 | 0,000 | 0,000 | 0,000 | 0,000 | 0,000 | 0,000 | 0,000 | 0,000 | 0,000 | 0,000 | 0,000 | 0,000 | 0,000 | 0,000 | 0,000 | 0,000 | 0,000 | 0,000 | 0,000 | 0,000 | 0,000 | 0,000 |
| 11 | Резерв/дефицит тепловой мощности (по договорной нагрузке) | 0,080 | 0,080 | 0,080 | 0,080 | 0,080 | 0,080 | 0,080 | 0,080 | 0,080 | 0,080 | 0,080 | 0,080 | 0,080 | 0,080 | 0,080 | 0,080 | 0,080 | 0,080 | 0,080 | 0,080 | 0,080 | 0,080 | 0,080 | 0,080 | 0,080 |
| 12 | Резерв/дефицит тепловой мощности (по расчетной нагрузке) | 0,070 | 0,070 | 0,070 | 0,070 | 0,070 | 0,070 | 0,070 | 0,070 | 0,070 | 0,070 | 0,070 | 0,070 | 0,070 | 0,070 | 0,070 | 0,070 | 0,070 | 0,070 | 0,070 | 0,070 | 0,070 | 0,070 | 0,070 | 0,070 | 0,070 |
| 13 | Располагаемая тепловая мощность «нетто» (с учетом затрат на собственные нужды станции) при аварийном выводе самого мощного котла | 0,040 | 0,040 | 0,040 | 0,040 | 0,040 | 0,040 | 0,040 | 0,040 | 0,040 | 0,040 | 0,040 | 0,040 | 0,040 | 0,040 | 0,040 | 0,040 | 0,040 | 0,040 | 0,040 | 0,040 | 0,040 | 0,040 | 0,040 | 0,040 | 0,040 |
| 14 | Максимально допустимое значение тепловой нагрузки на коллекторах станции при аварийном выводе самого мощного пикового котла/турбоагрегата | 0,040 | 0,040 | 0,040 | 0,040 | 0,040 | 0,040 | 0,040 | 0,040 | 0,040 | 0,040 | 0,040 | 0,040 | 0,040 | 0,040 | 0,040 | 0,040 | 0,040 | 0,040 | 0,040 | 0,040 | 0,040 | 0,040 | 0,040 | 0,040 | 0,040 |
| 15 | Зона действия источника тепловой мощности, га | 1,030 | 1,030 | 1,030 | 1,030 | 1,030 | 1,030 | 1,030 | 1,030 | 1,030 | 1,030 | 1,030 | 1,030 | 1,030 | 1,030 | 1,030 | 1,030 | 1,030 | 1,030 | 1,030 | 1,030 | 1,030 | 1,030 | 1,030 | 1,030 | 1,030 |
| 16 | Плотность тепловой нагрузки, Гкал/ч/га | 0,040 | 0,040 | 0,040 | 0,040 | 0,040 | 0,040 | 0,040 | 0,040 | 0,040 | 0,040 | 0,040 | 0,040 | 0,040 | 0,040 | 0,040 | 0,040 | 0,040 | 0,040 | 0,040 | 0,040 | 0,040 | 0,040 | 0,040 | 0,040 | 0,040 |
| | **Баланс тепловой мощности теплоисточника: Котельная ул. Мира, 84** | | | | | | | | | | | | | | | | | | | | | | | | | |
| 1 | Установленная тепловая мощность | 0,240 | 0,240 | 0,240 | 0,240 | 0,240 | 0,240 | 0,240 | 0,240 | 0,240 | 0,240 | 0,240 | 0,240 | 0,240 | 0,240 | 0,240 | 0,240 | 0,240 | 0,240 | 0,240 | 0,240 | 0,240 | 0,240 | 0,240 | 0,240 | 0,240 |
| 2 | Располагаемая тепловая мощность станции | 0,230 | 0,230 | 0,230 | 0,230 | 0,230 | 0,230 | 0,230 | 0,230 | 0,230 | 0,230 | 0,230 | 0,230 | 0,230 | 0,230 | 0,230 | 0,230 | 0,230 | 0,230 | 0,230 | 0,230 | 0,230 | 0,230 | 0,230 | 0,230 | 0,230 |
| 3 | Затраты тепла на собственные нужды станции в горячей воде | 0,010 | 0,010 | 0,010 | 0,010 | 0,010 | 0,010 | 0,010 | 0,010 | 0,010 | 0,010 | 0,010 | 0,010 | 0,010 | 0,010 | 0,010 | 0,010 | 0,010 | 0,010 | 0,010 | 0,010 | 0,010 | 0,010 | 0,010 | 0,010 | 0,010 |
| 4 | Потери в тепловых сетях в горячей воде | 0,020 | 0,020 | 0,020 | 0,020 | 0,020 | 0,020 | 0,020 | 0,020 | 0,020 | 0,020 | 0,020 | 0,020 | 0,020 | 0,020 | 0,020 | 0,020 | 0,020 | 0,020 | 0,020 | 0,020 | 0,020 | 0,020 | 0,020 | 0,020 | 0,020 |

| № п/п | Наименование показателя | 2021 | 2022 | 2023 | 2024 | 2025 | 2026 | 2027 | 2028 | 2029 | 2030 | 2031 | 2032 | 2033 | 2034 | 2035 | 2036 | 2037 | 2038 | 2039 | 2040 | 2041 | 2042 | 2043 | 2044 | 2045 |
|---|---|---|---|---|---|---|---|---|---|---|---|---|---|---|---|---|---|---|---|---|---|---|---|---|---|---|
| 5 | Расчетная нагрузка на хозяйственные нужды | 0,000 | 0,000 | 0,000 | 0,000 | 0,000 | 0,000 | 0,000 | 0,000 | 0,000 | 0,000 | 0,000 | 0,000 | 0,000 | 0,000 | 0,000 | 0,000 | 0,000 | 0,000 | 0,000 | 0,000 | 0,000 | 0,000 | 0,000 | 0,000 | 0,000 |
| 6 | Присоединенная договорная тепловая нагрузка в горячей воде | 0,170 | 0,170 | 0,170 | 0,170 | 0,170 | 0,170 | 0,170 | 0,170 | 0,170 | 0,170 | 0,170 | 0,170 | 0,170 | 0,170 | 0,170 | 0,170 | 0,170 | 0,170 | 0,170 | 0,170 | 0,170 | 0,170 | 0,170 | 0,170 | 0,170 |
| 7 | Присоединенная расчетная тепловая нагрузка в горячей воде (на коллекторах станции), в том числе: | 0,190 | 0,190 | 0,190 | 0,190 | 0,190 | 0,190 | 0,190 | 0,190 | 0,190 | 0,190 | 0,190 | 0,190 | 0,190 | 0,190 | 0,190 | 0,190 | 0,190 | 0,190 | 0,190 | 0,190 | 0,190 | 0,190 | 0,190 | 0,190 | 0,190 |
| 8 | отопление | 0,190 | 0,190 | 0,190 | 0,190 | 0,190 | 0,190 | 0,190 | 0,190 | 0,190 | 0,190 | 0,190 | 0,190 | 0,190 | 0,190 | 0,190 | 0,190 | 0,190 | 0,190 | 0,190 | 0,190 | 0,190 | 0,190 | 0,190 | 0,190 | 0,190 |
| 10 | горячее водоснабжение | 0,000 | 0,000 | 0,000 | 0,000 | 0,000 | 0,000 | 0,000 | 0,000 | 0,000 | 0,000 | 0,000 | 0,000 | 0,000 | 0,000 | 0,000 | 0,000 | 0,000 | 0,000 | 0,000 | 0,000 | 0,000 | 0,000 | 0,000 | 0,000 | 0,000 |
| 11 | Резерв/дефицит тепловой мощности (по договорной нагрузке) | 0,030 | 0,030 | 0,030 | 0,030 | 0,030 | 0,030 | 0,030 | 0,030 | 0,030 | 0,030 | 0,030 | 0,030 | 0,030 | 0,030 | 0,030 | 0,030 | 0,030 | 0,030 | 0,030 | 0,030 | 0,030 | 0,030 | 0,030 | 0,030 | 0,030 |
| 12 | Резерв/дефицит тепловой мощности (по расчетной нагрузке) | 0,010 | 0,010 | 0,010 | 0,010 | 0,010 | 0,010 | 0,010 | 0,010 | 0,010 | 0,010 | 0,010 | 0,010 | 0,010 | 0,010 | 0,010 | 0,010 | 0,010 | 0,010 | 0,010 | 0,010 | 0,010 | 0,010 | 0,010 | 0,010 | 0,010 |
| 13 | Располагаемая тепловая мощность «нетто» (с учетом затрат на собственные нужды станции) при аварийном выводе самого мощного котла | 0,140 | 0,140 | 0,140 | 0,140 | 0,140 | 0,140 | 0,140 | 0,140 | 0,140 | 0,140 | 0,140 | 0,140 | 0,140 | 0,140 | 0,140 | 0,140 | 0,140 | 0,140 | 0,140 | 0,140 | 0,140 | 0,140 | 0,140 | 0,140 | 0,140 |
| 14 | Максимально допустимое значение тепловой нагрузки на коллекторах станции при аварийном выводе самого мощного пикового котла/турбоагрегата | 0,140 | 0,140 | 0,140 | 0,140 | 0,140 | 0,140 | 0,140 | 0,140 | 0,140 | 0,140 | 0,140 | 0,140 | 0,140 | 0,140 | 0,140 | 0,140 | 0,140 | 0,140 | 0,140 | 0,140 | 0,140 | 0,140 | 0,140 | 0,140 | 0,140 |
| 15 | Зона действия источника тепловой мощности, га | 0,400 | 0,400 | 0,400 | 0,400 | 0,400 | 0,400 | 0,400 | 0,400 | 0,400 | 0,400 | 0,400 | 0,400 | 0,400 | 0,400 | 0,400 | 0,400 | 0,400 | 0,400 | 0,400 | 0,400 | 0,400 | 0,400 | 0,400 | 0,400 | 0,400 |
| 16 | Плотность тепловой нагрузки, Гкал/ч/га | 0,480 | 0,480 | 0,480 | 0,480 | 0,480 | 0,480 | 0,480 | 0,480 | 0,480 | 0,480 | 0,480 | 0,480 | 0,480 | 0,480 | 0,480 | 0,480 | 0,480 | 0,480 | 0,480 | 0,480 | 0,480 | 0,480 | 0,480 | 0,480 | 0,480 |
| | **Баланс тепловой мощности теплоисточника: Котельная ул. Мира, 98** | | | | | | | | | | | | | | | | | | | | | | | | | |
| 1 | Установленная тепловая мощность | 0,170 | 0,170 | 0,170 | 0,170 | 0,170 | 0,170 | 0,170 | 0,170 | 0,170 | 0,170 | 0,170 | 0,170 | 0,170 | 0,170 | 0,170 | 0,170 | 0,170 | 0,170 | 0,170 | 0,170 | 0,170 | 0,170 | 0,170 | 0,170 | 0,170 |
| 2 | Располагаемая тепловая мощность станции | 0,160 | 0,160 | 0,160 | 0,160 | 0,160 | 0,160 | 0,160 | 0,160 | 0,160 | 0,160 | 0,160 | 0,160 | 0,160 | 0,160 | 0,160 | 0,160 | 0,160 | 0,160 | 0,160 | 0,160 | 0,160 | 0,160 | 0,160 | 0,160 | 0,160 |
| 3 | Затраты тепла на собственные нужды станции в горячей воде | 0,000 | 0,000 | 0,000 | 0,000 | 0,000 | 0,000 | 0,000 | 0,000 | 0,000 | 0,000 | 0,000 | 0,000 | 0,000 | 0,000 | 0,000 | 0,000 | 0,000 | 0,000 | 0,000 | 0,000 | 0,000 | 0,000 | 0,000 | 0,000 | 0,000 |
| 4 | Потери в тепловых сетях в горячей воде | 0,010 | 0,010 | 0,010 | 0,010 | 0,010 | 0,010 | 0,010 | 0,010 | 0,010 | 0,010 | 0,010 | 0,010 | 0,010 | 0,010 | 0,010 | 0,010 | 0,010 | 0,010 | 0,010 | 0,010 | 0,010 | 0,010 | 0,010 | 0,010 | 0,010 |
| 5 | Расчетная нагрузка на хозяйственные нужды | 0,000 | 0,000 | 0,000 | 0,000 | 0,000 | 0,000 | 0,000 | 0,000 | 0,000 | 0,000 | 0,000 | 0,000 | 0,000 | 0,000 | 0,000 | 0,000 | 0,000 | 0,000 | 0,000 | 0,000 | 0,000 | 0,000 | 0,000 | 0,000 | 0,000 |
| 6 | Присоединенная договорная тепловая нагрузка в горячей воде | 0,070 | 0,070 | 0,070 | 0,070 | 0,070 | 0,070 | 0,070 | 0,070 | 0,070 | 0,070 | 0,070 | 0,070 | 0,070 | 0,070 | 0,070 | 0,070 | 0,070 | 0,070 | 0,070 | 0,070 | 0,070 | 0,070 | 0,070 | 0,070 | 0,070 |
| 7 | Присоединенная расчетная тепловая нагрузка в горячей воде (на коллекторах станции), в том числе: | 0,070 | 0,070 | 0,070 | 0,070 | 0,070 | 0,070 | 0,070 | 0,070 | 0,070 | 0,070 | 0,070 | 0,070 | 0,070 | 0,070 | 0,070 | 0,070 | 0,070 | 0,070 | 0,070 | 0,070 | 0,070 | 0,070 | 0,070 | 0,070 | 0,070 |
| 8 | отопление | 0,070 | 0,070 | 0,070 | 0,070 | 0,070 | 0,070 | 0,070 | 0,070 | 0,070 | 0,070 | 0,070 | 0,070 | 0,070 | 0,070 | 0,070 | 0,070 | 0,070 | 0,070 | 0,070 | 0,070 | 0,070 | 0,070 | 0,070 | 0,070 | 0,070 |
| 10 | горячее водоснабжение | 0,000 | 0,000 | 0,000 | 0,000 | 0,000 | 0,000 | 0,000 | 0,000 | 0,000 | 0,000 | 0,000 | 0,000 | 0,000 | 0,000 | 0,000 | 0,000 | 0,000 | 0,000 | 0,000 | 0,000 | 0,000 | 0,000 | 0,000 | 0,000 | 0,000 |
| 11 | Резерв/дефицит тепловой мощности (по договорной нагрузке) | 0,080 | 0,080 | 0,080 | 0,080 | 0,080 | 0,080 | 0,080 | 0,080 | 0,080 | 0,080 | 0,080 | 0,080 | 0,080 | 0,080 | 0,080 | 0,080 | 0,080 | 0,080 | 0,080 | 0,080 | 0,080 | 0,080 | 0,080 | 0,080 | 0,080 |
| 12 | Резерв/дефицит тепловой мощности (по расчетной нагрузке) | 0,080 | 0,080 | 0,080 | 0,080 | 0,080 | 0,080 | 0,080 | 0,080 | 0,080 | 0,080 | 0,080 | 0,080 | 0,080 | 0,080 | 0,080 | 0,080 | 0,080 | 0,080 | 0,080 | 0,080 | 0,080 | 0,080 | 0,080 | 0,080 | 0,080 |
| 13 | Располагаемая тепловая мощность «нетто» (с учетом затрат на собственные нужды станции) при аварийном выводе самого мощного котла | 0,070 | 0,070 | 0,070 | 0,070 | 0,070 | 0,070 | 0,070 | 0,070 | 0,070 | 0,070 | 0,070 | 0,070 | 0,070 | 0,070 | 0,070 | 0,070 | 0,070 | 0,070 | 0,070 | 0,070 | 0,070 | 0,070 | 0,070 | 0,070 | 0,070 |
| 14 | Максимально допустимое значение тепловой нагрузки на коллекторах станции при аварийном выводе самого мощного пикового котла/турбоагрегата | 0,070 | 0,070 | 0,070 | 0,070 | 0,070 | 0,070 | 0,070 | 0,070 | 0,070 | 0,070 | 0,070 | 0,070 | 0,070 | 0,070 | 0,070 | 0,070 | 0,070 | 0,070 | 0,070 | 0,070 | 0,070 | 0,070 | 0,070 | 0,070 | 0,070 |
| 15 | Зона действия источника тепловой мощности, га | 0,140 | 0,140 | 0,140 | 0,140 | 0,140 | 0,140 | 0,140 | 0,140 | 0,140 | 0,140 | 0,140 | 0,140 | 0,140 | 0,140 | 0,140 | 0,140 | 0,140 | 0,140 | 0,140 | 0,140 | 0,140 | 0,140 | 0,140 | 0,140 | 0,140 |
| 16 | Плотность тепловой нагрузки, Гкал/ч/га | 0,520 | 0,520 | 0,520 | 0,520 | 0,520 | 0,520 | 0,520 | 0,520 | 0,520 | 0,520 | 0,520 | 0,520 | 0,520 | 0,520 | 0,520 | 0,520 | 0,520 | 0,520 | 0,520 | 0,520 | 0,520 | 0,520 | 0,520 | 0,520 | 0,520 |
| | **Баланс тепловой мощности теплоисточника: Котельная ул. Мира, 113** | | | | | | | | | | | | | | | | | | | | | | | | | |
| 1 | Установленная тепловая мощность | 2,000 | 2,000 | 2,000 | 2,000 | 2,000 | 2,000 | 2,000 | 2,000 | 2,000 | 2,000 | 2,000 | 2,000 | 2,000 | 2,000 | 2,000 | 2,000 | 2,000 | 2,000 | 2,000 | 2,000 | 2,000 | 2,000 | 2,000 | 2,000 | 2,000 |
| 2 | Располагаемая тепловая мощность станции | 1,950 | 1,950 | 1,950 | 1,950 | 1,950 | 1,950 | 1,950 | 1,950 | 1,950 | 1,950 | 1,950 | 1,950 | 1,950 | 1,950 | 1,950 | 1,950 | 1,950 | 1,950 | 1,950 | 1,950 | 1,950 | 1,950 | 1,950 | 1,950 | 1,950 |
| 3 | Затраты тепла на собственные нужды станции в горячей воде | 0,010 | 0,010 | 0,010 | 0,010 | 0,010 | 0,010 | 0,010 | 0,010 | 0,010 | 0,010 | 0,010 | 0,010 | 0,010 | 0,010 | 0,010 | 0,010 | 0,010 | 0,010 | 0,010 | 0,010 | 0,010 | 0,010 | 0,010 | 0,010 | 0,010 |
| 4 | Потери в тепловых сетях в горячей воде | 0,020 | 0,020 | 0,020 | 0,020 | 0,020 | 0,020 | 0,020 | 0,020 | 0,020 | 0,020 | 0,020 | 0,020 | 0,020 | 0,020 | 0,020 | 0,020 | 0,020 | 0,020 | 0,020 | 0,020 | 0,020 | 0,020 | 0,020 | 0,020 | 0,020 |
| 5 | Расчетная нагрузка на хозяйственные нужды | 0,000 | 0,000 | 0,000 | 0,000 | 0,000 | 0,000 | 0,000 | 0,000 | 0,000 | 0,000 | 0,000 | 0,000 | 0,000 | 0,000 | 0,000 | 0,000 | 0,000 | 0,000 | 0,000 | 0,000 | 0,000 | 0,000 | 0,000 | 0,000 | 0,000 |
| 6 | Присоединенная договорная тепловая нагрузка в горячей воде | 0,150 | 0,150 | 0,150 | 0,150 | 0,150 | 0,150 | 0,150 | 0,150 | 0,150 | 0,150 | 0,150 | 0,150 | 0,150 | 0,150 | 0,150 | 0,150 | 0,150 | 0,150 | 0,150 | 0,150 | 0,150 | 0,150 | 0,150 | 0,150 | 0,150 |
| 7 | Присоединенная расчетная тепловая нагрузка в горячей воде (на коллекторах станции), в том числе: | 0,150 | 0,150 | 0,150 | 0,150 | 0,150 | 0,150 | 0,150 | 0,150 | 0,150 | 0,150 | 0,150 | 0,150 | 0,150 | 0,150 | 0,150 | 0,150 | 0,150 | 0,150 | 0,150 | 0,150 | 0,150 | 0,150 | 0,150 | 0,150 | 0,150 |
| 8 | отопление | 0,150 | 0,150 | 0,150 | 0,150 | 0,150 | 0,150 | 0,150 | 0,150 | 0,150 | 0,150 | 0,150 | 0,150 | 0,150 | 0,150 | 0,150 | 0,150 | 0,150 | 0,150 | 0,150 | 0,150 | 0,150 | 0,150 | 0,150 | 0,150 | 0,150 |
| 10 | горячее водоснабжение | 0,000 | 0,000 | 0,000 | 0,000 | 0,000 | 0,000 | 0,000 | 0,000 | 0,000 | 0,000 | 0,000 | 0,000 | 0,000 | 0,000 | 0,000 | 0,000 | 0,000 | 0,000 | 0,000 | 0,000 | 0,000 | 0,000 | 0,000 | 0,000 | 0,000 |
| 11 | Резерв/дефицит тепловой мощности (по договорной нагрузке) | 1,770 | 1,770 | 1,770 | 1,770 | 1,770 | 1,770 | 1,770 | 1,770 | 1,770 | 1,770 | 1,770 | 1,770 | 1,770 | 1,770 | 1,770 | 1,770 | 1,770 | 1,770 | 1,770 | 1,770 | 1,770 | 1,770 | 1,770 | 1,770 | 1,770 |
| 12 | Резерв/дефицит тепловой мощности (по расчетной нагрузке) | 1,770 | 1,770 | 1,770 | 1,770 | 1,770 | 1,770 | 1,770 | 1,770 | 1,770 | 1,770 | 1,770 | 1,770 | 1,770 | 1,770 | 1,770 | 1,770 | 1,770 | 1,770 | 1,770 | 1,770 | 1,770 | 1,770 | 1,770 | 1,770 | 1,770 |
| 13 | Располагаемая тепловая мощность «нетто» (с учетом затрат на собственные нужды станции) | 0,940 | 0,940 | 0,940 | 0,940 | 0,940 | 0,940 | 0,940 | 0,940 | 0,940 | 0,940 | 0,940 | 0,940 | 0,940 | 0,940 | 0,940 | 0,940 | 0,940 | 0,940 | 0,940 | 0,940 | 0,940 | 0,940 | 0,940 | 0,940 | 0,940 |

| № п/п | Наименование показателя | 2021 | 2022 | 2023 | 2024 | 2025 | 2026 | 2027 | 2028 | 2029 | 2030 | 2031 | 2032 | 2033 | 2034 | 2035 | 2036 | 2037 | 2038 | 2039 | 2040 | 2041 | 2042 | 2043 | 2044 | 2045 |
|---|---|---|---|---|---|---|---|---|---|---|---|---|---|---|---|---|---|---|---|---|---|---|---|---|---|---|
| | при аварийном выводе самого мощного котла | | | | | | | | | | | | | | | | | | | | | | | | | |
| 14 | Максимально допустимое значение тепловой нагрузки на коллекторах станции при аварийном выводе самого мощного пикового котла/турбоагрегата | 0,940 | 0,940 | 0,940 | 0,940 | 0,940 | 0,940 | 0,940 | 0,940 | 0,940 | 0,940 | 0,940 | 0,940 | 0,940 | 0,940 | 0,940 | 0,940 | 0,940 | 0,940 | 0,940 | 0,940 | 0,940 | 0,940 | 0,940 | 0,940 | 0,940 |
| 15 | Зона действия источника тепловой мощности, га | 0,660 | 0,660 | 0,660 | 0,660 | 0,660 | 0,660 | 0,660 | 0,660 | 0,660 | 0,660 | 0,660 | 0,660 | 0,660 | 0,660 | 0,660 | 0,660 | 0,660 | 0,660 | 0,660 | 0,660 | 0,660 | 0,660 | 0,660 | 0,660 | 0,660 |
| 16 | Плотность тепловой нагрузки, Гкал/ч/га | 0,220 | 0,220 | 0,220 | 0,220 | 0,220 | 0,220 | 0,220 | 0,220 | 0,220 | 0,220 | 0,220 | 0,220 | 0,220 | 0,220 | 0,220 | 0,220 | 0,220 | 0,220 | 0,220 | 0,220 | 0,220 | 0,220 | 0,220 | 0,220 | 0,220 |
| | **Баланс тепловой мощности теплоисточника: Котельная ул. Октябрьская, 97** | | | | | | | | | | | | | | | | | | | | | | | | | |
| 1 | Установленная тепловая мощность | 1,080 | 1,080 | 1,080 | 1,080 | 1,080 | 1,080 | 1,080 | 1,080 | 1,080 | 1,080 | 1,080 | 1,080 | 1,080 | 1,080 | 1,080 | 1,080 | 1,080 | 1,080 | 1,080 | 1,080 | 1,080 | 1,080 | 1,080 | 1,080 | 1,080 |
| 2 | Располагаемая тепловая мощность станции | 1,060 | 1,060 | 1,060 | 1,060 | 1,060 | 1,060 | 1,060 | 1,060 | 1,060 | 1,060 | 1,060 | 1,060 | 1,060 | 1,060 | 1,060 | 1,060 | 1,060 | 1,060 | 1,060 | 1,060 | 1,060 | 1,060 | 1,060 | 1,060 | 1,060 |
| 3 | Затраты тепла на собственные нужды станции в горячей воде | 0,030 | 0,030 | 0,030 | 0,030 | 0,030 | 0,030 | 0,030 | 0,030 | 0,030 | 0,030 | 0,030 | 0,030 | 0,030 | 0,030 | 0,030 | 0,030 | 0,030 | 0,030 | 0,030 | 0,030 | 0,030 | 0,030 | 0,030 | 0,030 | 0,030 |
| 4 | Потери в тепловых сетях в горячей воде | 0,090 | 0,090 | 0,090 | 0,090 | 0,090 | 0,090 | 0,090 | 0,090 | 0,090 | 0,090 | 0,090 | 0,090 | 0,090 | 0,090 | 0,090 | 0,090 | 0,090 | 0,090 | 0,090 | 0,090 | 0,090 | 0,090 | 0,090 | 0,090 | 0,090 |
| 5 | Расчетная нагрузка на хозяйственные нужды | 0,000 | 0,000 | 0,000 | 0,000 | 0,000 | 0,000 | 0,000 | 0,000 | 0,000 | 0,000 | 0,000 | 0,000 | 0,000 | 0,000 | 0,000 | 0,000 | 0,000 | 0,000 | 0,000 | 0,000 | 0,000 | 0,000 | 0,000 | 0,000 | 0,000 |
| 6 | Присоединенная договорная тепловая нагрузка в горячей воде | 0,740 | 0,740 | 0,740 | 0,740 | 0,740 | 0,740 | 0,740 | 0,740 | 0,740 | 0,740 | 0,740 | 0,740 | 0,740 | 0,740 | 0,740 | 0,740 | 0,740 | 0,740 | 0,740 | 0,740 | 0,740 | 0,740 | 0,740 | 0,740 | 0,740 |
| 7 | Присоединенная расчетная тепловая нагрузка в горячей воде (на коллекторах станции), в том числе: | 0,470 | 0,470 | 0,470 | 0,470 | 0,470 | 0,470 | 0,470 | 0,470 | 0,470 | 0,470 | 0,470 | 0,470 | 0,470 | 0,470 | 0,470 | 0,470 | 0,470 | 0,470 | 0,470 | 0,470 | 0,470 | 0,470 | 0,470 | 0,470 | 0,470 |
| 8 | отопление | 0,410 | 0,410 | 0,410 | 0,410 | 0,410 | 0,410 | 0,410 | 0,410 | 0,410 | 0,410 | 0,410 | 0,410 | 0,410 | 0,410 | 0,410 | 0,410 | 0,410 | 0,410 | 0,410 | 0,410 | 0,410 | 0,410 | 0,410 | 0,410 | 0,410 |
| 10 | горячее водоснабжение | 0,060 | 0,060 | 0,060 | 0,060 | 0,060 | 0,060 | 0,060 | 0,060 | 0,060 | 0,060 | 0,060 | 0,060 | 0,060 | 0,060 | 0,060 | 0,060 | 0,060 | 0,060 | 0,060 | 0,060 | 0,060 | 0,060 | 0,060 | 0,060 | 0,060 |
| 11 | Резерв/дефицит тепловой мощности (по договорной нагрузке) | 0,200 | 0,200 | 0,200 | 0,200 | 0,200 | 0,200 | 0,200 | 0,200 | 0,200 | 0,200 | 0,200 | 0,200 | 0,200 | 0,200 | 0,200 | 0,200 | 0,200 | 0,200 | 0,200 | 0,200 | 0,200 | 0,200 | 0,200 | 0,200 | 0,200 |
| 12 | Резерв/дефицит тепловой мощности (по расчетной нагрузке) | 0,470 | 0,470 | 0,470 | 0,470 | 0,470 | 0,470 | 0,470 | 0,470 | 0,470 | 0,470 | 0,470 | 0,470 | 0,470 | 0,470 | 0,470 | 0,470 | 0,470 | 0,470 | 0,470 | 0,470 | 0,470 | 0,470 | 0,470 | 0,470 | 0,470 |
| 13 | Располагаемая тепловая мощность «нетто» (с учетом затрат на собственные нужды станции) при аварийном выводе самого мощного котла | 0,490 | 0,490 | 0,490 | 0,490 | 0,490 | 0,490 | 0,490 | 0,490 | 0,490 | 0,490 | 0,490 | 0,490 | 0,490 | 0,490 | 0,490 | 0,490 | 0,490 | 0,490 | 0,490 | 0,490 | 0,490 | 0,490 | 0,490 | 0,490 | 0,490 |
| 14 | Максимально допустимое значение тепловой нагрузки на коллекторах станции при аварийном выводе самого мощного пикового котла/турбоагрегата | 0,490 | 0,490 | 0,490 | 0,490 | 0,490 | 0,490 | 0,490 | 0,490 | 0,490 | 0,490 | 0,490 | 0,490 | 0,490 | 0,490 | 0,490 | 0,490 | 0,490 | 0,490 | 0,490 | 0,490 | 0,490 | 0,490 | 0,490 | 0,490 | 0,490 |
| 15 | Зона действия источника тепловой мощности, га | 1,070 | 1,070 | 1,070 | 1,070 | 1,070 | 1,070 | 1,070 | 1,070 | 1,070 | 1,070 | 1,070 | 1,070 | 1,070 | 1,070 | 1,070 | 1,070 | 1,070 | 1,070 | 1,070 | 1,070 | 1,070 | 1,070 | 1,070 | 1,070 | 1,070 |
| 16 | Плотность тепловой нагрузки, Гкал/ч/га | 0,440 | 0,440 | 0,440 | 0,440 | 0,440 | 0,440 | 0,440 | 0,440 | 0,440 | 0,440 | 0,440 | 0,440 | 0,440 | 0,440 | 0,440 | 0,440 | 0,440 | 0,440 | 0,440 | 0,440 | 0,440 | 0,440 | 0,440 | 0,440 | 0,440 |
| | **Баланс тепловой мощности теплоисточника: Котельная ул. Орджоникидзе, 78** | | | | | | | | | | | | | | | | | | | | | | | | | |
| 1 | Установленная тепловая мощность | 0,600 | 0,600 | 0,600 | 0,600 | 0,600 | 0,600 | 0,600 | 0,600 | 0,600 | 0,600 | 0,600 | 0,600 | 0,600 | 0,600 | 0,600 | 0,600 | 0,600 | 0,600 | 0,600 | 0,600 | 0,600 | 0,600 | 0,600 | 0,600 | 0,600 |
| 2 | Располагаемая тепловая мощность станции | 0,590 | 0,590 | 0,590 | 0,590 | 0,590 | 0,590 | 0,590 | 0,590 | 0,590 | 0,590 | 0,590 | 0,590 | 0,590 | 0,590 | 0,590 | 0,590 | 0,590 | 0,590 | 0,590 | 0,590 | 0,590 | 0,590 | 0,590 | 0,590 | 0,590 |
| 3 | Затраты тепла на собственные нужды станции в горячей воде | 0,020 | 0,020 | 0,020 | 0,020 | 0,020 | 0,020 | 0,020 | 0,020 | 0,020 | 0,020 | 0,020 | 0,020 | 0,020 | 0,020 | 0,020 | 0,020 | 0,020 | 0,020 | 0,020 | 0,020 | 0,020 | 0,020 | 0,020 | 0,020 | 0,020 |
| 4 | Потери в тепловых сетях в горячей воде | 0,050 | 0,050 | 0,050 | 0,050 | 0,050 | 0,050 | 0,050 | 0,050 | 0,050 | 0,050 | 0,050 | 0,050 | 0,050 | 0,050 | 0,050 | 0,050 | 0,050 | 0,050 | 0,050 | 0,050 | 0,050 | 0,050 | 0,050 | 0,050 | 0,050 |
| 5 | Расчетная нагрузка на хозяйственные нужды | 0,000 | 0,000 | 0,000 | 0,000 | 0,000 | 0,000 | 0,000 | 0,000 | 0,000 | 0,000 | 0,000 | 0,000 | 0,000 | 0,000 | 0,000 | 0,000 | 0,000 | 0,000 | 0,000 | 0,000 | 0,000 | 0,000 | 0,000 | 0,000 | 0,000 |
| 6 | Присоединенная договорная тепловая нагрузка в горячей воде | 0,370 | 0,370 | 0,370 | 0,090 | 0,370 | 0,370 | 0,370 | 0,370 | 0,370 | 0,370 | 0,370 | 0,370 | 0,370 | 0,370 | 0,370 | 0,370 | 0,370 | 0,370 | 0,370 | 0,370 | 0,370 | 0,370 | 0,370 | 0,370 | 0,370 |
| 7 | Присоединенная расчетная тепловая нагрузка в горячей воде (на коллекторах станции), в том числе: | 0,180 | 0,180 | 0,180 | 0,090 | 0,090 | 0,090 | 0,090 | 0,090 | 0,090 | 0,090 | 0,090 | 0,090 | 0,090 | 0,090 | 0,090 | 0,090 | 0,090 | 0,090 | 0,090 | 0,090 | 0,090 | 0,090 | 0,090 | 0,090 | 0,090 |
| 8 | отопление | 0,180 | 0,180 | 0,180 | 0,090 | 0,090 | 0,090 | 0,090 | 0,090 | 0,090 | 0,090 | 0,090 | 0,090 | 0,090 | 0,090 | 0,090 | 0,090 | 0,090 | 0,090 | 0,090 | 0,090 | 0,090 | 0,090 | 0,090 | 0,090 | 0,090 |
| 10 | горячее водоснабжение | 0,000 | 0,000 | 0,000 | 0,000 | 0,000 | 0,000 | 0,000 | 0,000 | 0,000 | 0,000 | 0,000 | 0,000 | 0,000 | 0,000 | 0,000 | 0,000 | 0,000 | 0,000 | 0,000 | 0,000 | 0,000 | 0,000 | 0,000 | 0,000 | 0,000 |
| 11 | Резерв/дефицит тепловой мощности (по договорной нагрузке) | 0,150 | 0,150 | 0,150 | 0,430 | 0,150 | 0,150 | 0,150 | 0,150 | 0,150 | 0,150 | 0,150 | 0,150 | 0,150 | 0,150 | 0,150 | 0,150 | 0,150 | 0,150 | 0,150 | 0,150 | 0,150 | 0,150 | 0,150 | 0,150 | 0,150 |
| 12 | Резерв/дефицит тепловой мощности (по расчетной нагрузке) | 0,340 | 0,340 | 0,340 | 0,430 | 0,430 | 0,430 | 0,430 | 0,430 | 0,430 | 0,430 | 0,430 | 0,430 | 0,430 | 0,430 | 0,430 | 0,430 | 0,430 | 0,430 | 0,430 | 0,430 | 0,430 | 0,430 | 0,430 | 0,430 | 0,430 |
| 13 | Располагаемая тепловая мощность «нетто» (с учетом затрат на собственные нужды станции) при аварийном выводе самого мощного котла | 0,390 | 0,390 | 0,390 | 0,390 | 0,390 | 0,390 | 0,390 | 0,390 | 0,390 | 0,390 | 0,390 | 0,390 | 0,390 | 0,390 | 0,390 | 0,390 | 0,390 | 0,390 | 0,390 | 0,390 | 0,390 | 0,390 | 0,390 | 0,390 | 0,390 |
| 14 | Максимально допустимое значение тепловой нагрузки на коллекторах станции при аварийном выводе самого мощного пикового котла/турбоагрегата | 0,390 | 0,390 | 0,390 | 0,390 | 0,390 | 0,390 | 0,390 | 0,390 | 0,390 | 0,390 | 0,390 | 0,390 | 0,390 | 0,390 | 0,390 | 0,390 | 0,390 | 0,390 | 0,390 | 0,390 | 0,390 | 0,390 | 0,390 | 0,390 | 0,390 |
| 15 | Зона действия источника тепловой мощности, га | 0,530 | 0,530 | 0,530 | 0,530 | 0,530 | 0,530 | 0,530 | 0,530 | 0,530 | 0,530 | 0,530 | 0,530 | 0,530 | 0,530 | 0,530 | 0,530 | 0,530 | 0,530 | 0,530 | 0,530 | 0,530 | 0,530 | 0,530 | 0,530 | 0,530 |
| 16 | Плотность тепловой нагрузки, Гкал/ч/га | 0,340 | 0,340 | 0,340 | 0,340 | 0,340 | 0,340 | 0,340 | 0,340 | 0,340 | 0,340 | 0,340 | 0,340 | 0,340 | 0,340 | 0,340 | 0,340 | 0,340 | 0,340 | 0,340 | 0,340 | 0,340 | 0,340 | 0,340 | 0,340 | 0,340 |
| | **Баланс тепловой мощности теплоисточника: Котельная ул. Пушкина, 115** | | | | | | | | | | | | | | | | | | | | | | | | | |
| 1 | Установленная тепловая мощность | 2,000 | 2,000 | 2,000 | 2,000 | 2,000 | 2,000 | 2,000 | 2,000 | 2,000 | 2,000 | 2,000 | 2,000 | 2,000 | 2,000 | 2,000 | 2,000 | 2,000 | 2,000 | 2,000 | 2,000 | 2,000 | 2,000 | 2,000 | 2,000 | 2,000 |

| № п/п | Наименование показателя | 2021 | 2022 | 2023 | 2024 | 2025 | 2026 | 2027 | 2028 | 2029 | 2030 | 2031 | 2032 | 2033 | 2034 | 2035 | 2036 | 2037 | 2038 | 2039 | 2040 | 2041 | 2042 | 2043 | 2044 | 2045 |
|---|---|---|---|---|---|---|---|---|---|---|---|---|---|---|---|---|---|---|---|---|---|---|---|---|---|---|
| 2 | Располагаемая тепловая мощность станции | 1,950 | 1,950 | 1,950 | 1,950 | 1,950 | 1,950 | 1,950 | 1,950 | 1,950 | 1,950 | 1,950 | 1,950 | 1,950 | 1,950 | 1,950 | 1,950 | 1,950 | 1,950 | 1,950 | 1,950 | 1,950 | 1,950 | 1,950 | 1,950 | 1,950 |
| 3 | Затраты тепла на собственные нужды станции в горячей воде | 0,010 | 0,010 | 0,010 | 0,010 | 0,010 | 0,010 | 0,010 | 0,010 | 0,010 | 0,010 | 0,010 | 0,010 | 0,010 | 0,010 | 0,010 | 0,010 | 0,010 | 0,010 | 0,010 | 0,010 | 0,010 | 0,010 | 0,010 | 0,010 | 0,010 |
| 4 | Потери в тепловых сетях в горячей воде | 0,040 | 0,040 | 0,040 | 0,040 | 0,040 | 0,040 | 0,040 | 0,040 | 0,040 | 0,040 | 0,040 | 0,040 | 0,040 | 0,040 | 0,040 | 0,040 | 0,040 | 0,040 | 0,040 | 0,040 | 0,040 | 0,040 | 0,040 | 0,040 | 0,040 |
| 5 | Расчетная нагрузка на хозяйственные нужды | 0,000 | 0,000 | 0,000 | 0,000 | 0,000 | 0,000 | 0,000 | 0,000 | 0,000 | 0,000 | 0,000 | 0,000 | 0,000 | 0,000 | 0,000 | 0,000 | 0,000 | 0,000 | 0,000 | 0,000 | 0,000 | 0,000 | 0,000 | 0,000 | 0,000 |
| 6 | Присоединенная договорная тепловая нагрузка в горячей воде | 0,200 | 0,200 | 0,330 | 0,200 | 0,200 | 0,200 | 0,200 | 0,200 | 0,200 | 0,200 | 0,200 | 0,200 | 0,200 | 0,200 | 0,200 | 0,200 | 0,200 | 0,200 | 0,200 | 0,200 | 0,200 | 0,200 | 0,200 | 0,200 | 0,200 |
| 7 | Присоединенная расчетная тепловая нагрузка в горячей воде (на коллекторах станции), в том числе: | 0,250 | 0,250 | 0,250 | 0,200 | 0,200 | 0,200 | 0,200 | 0,200 | 0,200 | 0,200 | 0,200 | 0,200 | 0,200 | 0,200 | 0,200 | 0,200 | 0,200 | 0,200 | 0,200 | 0,200 | 0,200 | 0,200 | 0,200 | 0,200 | 0,200 |
| 8 | отопление | 0,230 | 0,230 | 0,230 | 0,230 | 0,230 | 0,230 | 0,230 | 0,230 | 0,230 | 0,230 | 0,230 | 0,230 | 0,230 | 0,230 | 0,230 | 0,230 | 0,230 | 0,230 | 0,230 | 0,230 | 0,230 | 0,230 | 0,230 | 0,230 | 0,230 |
| 10 | горячее водоснабжение | 0,020 | 0,020 | 0,020 | 0,020 | 0,020 | 0,020 | 0,020 | 0,020 | 0,020 | 0,020 | 0,020 | 0,020 | 0,020 | 0,020 | 0,020 | 0,020 | 0,020 | 0,020 | 0,020 | 0,020 | 0,020 | 0,020 | 0,020 | 0,020 | 0,020 |
| 11 | Резерв/дефицит тепловой мощности (по договорной нагрузке) | 1,700 | 1,700 | 1,570 | 1,700 | 1,700 | 1,700 | 1,700 | 1,700 | 1,700 | 1,700 | 1,700 | 1,700 | 1,700 | 1,700 | 1,700 | 1,700 | 1,700 | 1,700 | 1,700 | 1,700 | 1,700 | 1,700 | 1,700 | 1,700 | 1,700 |
| 12 | Резерв/дефицит тепловой мощности (по расчетной нагрузке) | 1,650 | 1,650 | 1,650 | 1,700 | 1,700 | 1,700 | 1,700 | 1,700 | 1,700 | 1,700 | 1,700 | 1,700 | 1,700 | 1,700 | 1,700 | 1,700 | 1,700 | 1,700 | 1,700 | 1,700 | 1,700 | 1,700 | 1,700 | 1,700 | 1,700 |
| 13 | Располагаемая тепловая мощность «нетто» (с учетом затрат на собственные нужды станции) при аварийном выводе самого мощного котла | 0,940 | 0,940 | 0,940 | 0,940 | 0,940 | 0,940 | 0,940 | 0,940 | 0,940 | 0,940 | 0,940 | 0,940 | 0,940 | 0,940 | 0,940 | 0,940 | 0,940 | 0,940 | 0,940 | 0,940 | 0,940 | 0,940 | 0,940 | 0,940 | 0,940 |
| 14 | Максимально допустимое значение тепловой нагрузки на коллекторах станции при аварийном выводе самого мощного пикового котла/турбоагрегата | 0,940 | 0,940 | 0,940 | 0,940 | 0,940 | 0,940 | 0,940 | 0,940 | 0,940 | 0,940 | 0,940 | 0,940 | 0,940 | 0,940 | 0,940 | 0,940 | 0,940 | 0,940 | 0,940 | 0,940 | 0,940 | 0,940 | 0,940 | 0,940 | 0,940 |
| 15 | Зона действия источника тепловой мощности, га | 0,920 | 0,920 | 0,920 | 0,920 | 0,920 | 0,920 | 0,920 | 0,920 | 0,920 | 0,920 | 0,920 | 0,920 | 0,920 | 0,920 | 0,920 | 0,920 | 0,920 | 0,920 | 0,920 | 0,920 | 0,920 | 0,920 | 0,920 | 0,920 | 0,920 |
| 16 | Плотность тепловой нагрузки, Гкал/ч/га | 0,270 | 0,270 | 0,270 | 0,270 | 0,270 | 0,270 | 0,270 | 0,270 | 0,270 | 0,270 | 0,270 | 0,270 | 0,270 | 0,270 | 0,270 | 0,270 | 0,270 | 0,270 | 0,270 | 0,270 | 0,270 | 0,270 | 0,270 | 0,270 | 0,270 |
| | **Баланс тепловой мощности теплоисточника: Котельная ул. Свердлова, 13** | | | | | | | | | | | | | | | | | | | | | | | | | |
| 1 | Установленная тепловая мощность | 0,210 | 0,210 | 0,210 | 0,210 | 0,210 | 0,210 | 0,210 | 0,210 | 0,210 | 0,210 | 0,210 | 0,210 | 0,210 | 0,210 | 0,210 | 0,210 | 0,210 | 0,210 | 0,210 | 0,210 | 0,210 | 0,210 | 0,210 | 0,210 | 0,210 |
| 2 | Располагаемая тепловая мощность станции | 0,200 | 0,200 | 0,200 | 0,200 | 0,200 | 0,200 | 0,200 | 0,200 | 0,200 | 0,200 | 0,200 | 0,200 | 0,200 | 0,200 | 0,200 | 0,200 | 0,200 | 0,200 | 0,200 | 0,200 | 0,200 | 0,200 | 0,200 | 0,200 | 0,200 |
| 3 | Затраты тепла на собственные нужды станции в горячей воде | 0,010 | 0,010 | 0,010 | 0,010 | 0,010 | 0,010 | 0,010 | 0,010 | 0,010 | 0,010 | 0,010 | 0,010 | 0,010 | 0,010 | 0,010 | 0,010 | 0,010 | 0,010 | 0,010 | 0,010 | 0,010 | 0,010 | 0,010 | 0,010 | 0,010 |
| 4 | Потери в тепловых сетях в горячей воде | 0,020 | 0,020 | 0,020 | 0,020 | 0,020 | 0,020 | 0,020 | 0,020 | 0,020 | 0,020 | 0,020 | 0,020 | 0,020 | 0,020 | 0,020 | 0,020 | 0,020 | 0,020 | 0,020 | 0,020 | 0,020 | 0,020 | 0,020 | 0,020 | 0,020 |
| 5 | Расчетная нагрузка на хозяйственные нужды | 0,000 | 0,000 | 0,000 | 0,000 | 0,000 | 0,000 | 0,000 | 0,000 | 0,000 | 0,000 | 0,000 | 0,000 | 0,000 | 0,000 | 0,000 | 0,000 | 0,000 | 0,000 | 0,000 | 0,000 | 0,000 | 0,000 | 0,000 | 0,000 | 0,000 |
| 6 | Присоединенная договорная тепловая нагрузка в горячей воде | 0,180 | 0,180 | 0,180 | 0,180 | 0,180 | 0,180 | 0,180 | 0,180 | 0,180 | 0,180 | 0,180 | 0,180 | 0,180 | 0,180 | 0,180 | 0,180 | 0,180 | 0,180 | 0,180 | 0,180 | 0,180 | 0,180 | 0,180 | 0,180 | 0,180 |
| 7 | Присоединенная расчетная тепловая нагрузка в горячей воде (на коллекторах станции), в том числе: | 0,160 | 0,160 | 0,160 | 0,160 | 0,160 | 0,160 | 0,160 | 0,160 | 0,160 | 0,160 | 0,160 | 0,160 | 0,160 | 0,160 | 0,160 | 0,160 | 0,160 | 0,160 | 0,160 | 0,160 | 0,160 | 0,160 | 0,160 | 0,160 | 0,160 |
| 8 | отопление | 0,160 | 0,160 | 0,160 | 0,160 | 0,160 | 0,160 | 0,160 | 0,160 | 0,160 | 0,160 | 0,160 | 0,160 | 0,160 | 0,160 | 0,160 | 0,160 | 0,160 | 0,160 | 0,160 | 0,160 | 0,160 | 0,160 | 0,160 | 0,160 | 0,160 |
| 10 | горячее водоснабжение | 0,000 | 0,000 | 0,000 | 0,000 | 0,000 | 0,000 | 0,000 | 0,000 | 0,000 | 0,000 | 0,000 | 0,000 | 0,000 | 0,000 | 0,000 | 0,000 | 0,000 | 0,000 | 0,000 | 0,000 | 0,000 | 0,000 | 0,000 | 0,000 | 0,000 |
| 11 | Резерв/дефицит тепловой мощности (по договорной нагрузке) | -0,010 | -0,010 | -0,010 | -0,010 | -0,010 | -0,010 | -0,010 | -0,010 | -0,010 | -0,010 | -0,010 | -0,010 | -0,010 | -0,010 | -0,010 | -0,010 | -0,010 | -0,010 | -0,010 | -0,010 | -0,010 | -0,010 | -0,010 | -0,010 | -0,010 |
| 12 | Резерв/дефицит тепловой мощности (по расчетной нагрузке) | 0,010 | 0,010 | 0,010 | 0,010 | 0,010 | 0,010 | 0,010 | 0,010 | 0,010 | 0,010 | 0,010 | 0,010 | 0,010 | 0,010 | 0,010 | 0,010 | 0,010 | 0,010 | 0,010 | 0,010 | 0,010 | 0,010 | 0,010 | 0,010 | 0,010 |
| 13 | Располагаемая тепловая мощность «нетто» (с учетом затрат на собственные нужды станции) при аварийном выводе самого мощного котла | 0,090 | 0,090 | 0,090 | 0,090 | 0,090 | 0,090 | 0,090 | 0,090 | 0,090 | 0,090 | 0,090 | 0,090 | 0,090 | 0,090 | 0,090 | 0,090 | 0,090 | 0,090 | 0,090 | 0,090 | 0,090 | 0,090 | 0,090 | 0,090 | 0,090 |
| 14 | Максимально допустимое значение тепловой нагрузки на коллекторах станции при аварийном выводе самого мощного пикового котла/турбоагрегата | 0,090 | 0,090 | 0,090 | 0,090 | 0,090 | 0,090 | 0,090 | 0,090 | 0,090 | 0,090 | 0,090 | 0,090 | 0,090 | 0,090 | 0,090 | 0,090 | 0,090 | 0,090 | 0,090 | 0,090 | 0,090 | 0,090 | 0,090 | 0,090 | 0,090 |
| 15 | Зона действия источника тепловой мощности, га | 0,530 | 0,530 | 0,530 | 0,530 | 0,530 | 0,530 | 0,530 | 0,530 | 0,530 | 0,530 | 0,530 | 0,530 | 0,530 | 0,530 | 0,530 | 0,530 | 0,530 | 0,530 | 0,530 | 0,530 | 0,530 | 0,530 | 0,530 | 0,530 | 0,530 |
| 16 | Плотность тепловой нагрузки, Гкал/ч/га | 0,290 | 0,290 | 0,290 | 0,290 | 0,290 | 0,290 | 0,290 | 0,290 | 0,290 | 0,290 | 0,290 | 0,290 | 0,290 | 0,290 | 0,290 | 0,290 | 0,290 | 0,290 | 0,290 | 0,290 | 0,290 | 0,290 | 0,290 | 0,290 | 0,290 |
| | **Баланс тепловой мощности теплоисточника: Котельная ул. Советская, 56** | | | | | | | | | | | | | | | | | | | | | | | | | |
| 1 | Установленная тепловая мощность | 1,000 | 1,000 | 1,000 | 1,000 | 1,000 | 1,000 | 1,000 | 1,000 | 1,000 | 1,000 | 1,000 | 1,000 | 1,000 | 1,000 | 1,000 | 1,000 | 1,000 | 1,000 | 1,000 | 1,000 | 1,000 | 1,000 | 1,000 | 1,000 | 1,000 |
| 2 | Располагаемая тепловая мощность станции | 0,980 | 0,980 | 0,980 | 0,980 | 0,980 | 0,980 | 0,980 | 0,980 | 0,980 | 0,980 | 0,980 | 0,980 | 0,980 | 0,980 | 0,980 | 0,980 | 0,980 | 0,980 | 0,980 | 0,980 | 0,980 | 0,980 | 0,980 | 0,980 | 0,980 |
| 3 | Затраты тепла на собственные нужды станции в горячей воде | 0,010 | 0,010 | 0,010 | 0,010 | 0,010 | 0,010 | 0,010 | 0,010 | 0,010 | 0,010 | 0,010 | 0,010 | 0,010 | 0,010 | 0,010 | 0,010 | 0,010 | 0,010 | 0,010 | 0,010 | 0,010 | 0,010 | 0,010 | 0,010 | 0,010 |
| 4 | Потери в тепловых сетях в горячей воде | 0,040 | 0,040 | 0,040 | 0,040 | 0,040 | 0,040 | 0,040 | 0,040 | 0,040 | 0,040 | 0,040 | 0,040 | 0,040 | 0,040 | 0,040 | 0,040 | 0,040 | 0,040 | 0,040 | 0,040 | 0,040 | 0,040 | 0,040 | 0,040 | 0,040 |
| 5 | Расчетная нагрузка на хозяйственные нужды | 0,000 | 0,000 | 0,000 | 0,000 | 0,000 | 0,000 | 0,000 | 0,000 | 0,000 | 0,000 | 0,000 | 0,000 | 0,000 | 0,000 | 0,000 | 0,000 | 0,000 | 0,000 | 0,000 | 0,000 | 0,000 | 0,000 | 0,000 | 0,000 | 0,000 |
| 6 | Присоединенная договорная тепловая нагрузка в горячей воде | 0,330 | 0,330 | 0,330 | 0,330 | 0,330 | 0,330 | 0,330 | 0,330 | 0,330 | 0,330 | 0,330 | 0,330 | 0,330 | 0,330 | 0,330 | 0,330 | 0,330 | 0,330 | 0,330 | 0,330 | 0,330 | 0,330 | 0,330 | 0,330 | 0,330 |
| 7 | Присоединенная расчетная тепловая нагрузка в горячей воде (на коллекторах станции), в том числе: | 0,350 | 0,350 | 0,350 | 0,350 | 0,350 | 0,350 | 0,350 | 0,350 | 0,350 | 0,350 | 0,350 | 0,350 | 0,350 | 0,350 | 0,350 | 0,350 | 0,350 | 0,350 | 0,350 | 0,350 | 0,350 | 0,350 | 0,350 | 0,350 | 0,350 |
| 8 | отопление | 0,330 | 0,330 | 0,330 | 0,330 | 0,330 | 0,330 | 0,330 | 0,330 | 0,330 | 0,330 | 0,330 | 0,330 | 0,330 | 0,330 | 0,330 | 0,330 | 0,330 | 0,330 | 0,330 | 0,330 | 0,330 | 0,330 | 0,330 | 0,330 | 0,330 |
| 10 | горячее водоснабжение | 0,020 | 0,020 | 0,020 | 0,020 | 0,020 | 0,020 | 0,020 | 0,020 | 0,020 | 0,020 | 0,020 | 0,020 | 0,020 | 0,020 | 0,020 | 0,020 | 0,020 | 0,020 | 0,020 | 0,020 | 0,020 | 0,020 | 0,020 | 0,020 | 0,020 |

| № п/п | Наименование показателя | 2021 | 2022 | 2023 | 2024 | 2025 | 2026 | 2027 | 2028 | 2029 | 2030 | 2031 | 2032 | 2033 | 2034 | 2035 | 2036 | 2037 | 2038 | 2039 | 2040 | 2041 | 2042 | 2043 | 2044 | 2045 |
|---|---|---|---|---|---|---|---|---|---|---|---|---|---|---|---|---|---|---|---|---|---|---|---|---|---|---|
| 11 | Резерв/дефицит тепловой мощности (по договорной нагрузке) | 0,600 | 0,600 | 0,600 | 0,600 | 0,600 | 0,600 | 0,600 | 0,600 | 0,600 | 0,600 | 0,600 | 0,600 | 0,600 | 0,600 | 0,600 | 0,600 | 0,600 | 0,600 | 0,600 | 0,600 | 0,600 | 0,600 | 0,600 | 0,600 | 0,600 |
| 12 | Резерв/дефицит тепловой мощности (по расчетной нагрузке) | 0,580 | 0,580 | 0,580 | 0,580 | 0,580 | 0,580 | 0,580 | 0,580 | 0,580 | 0,580 | 0,580 | 0,580 | 0,580 | 0,580 | 0,580 | 0,580 | 0,580 | 0,580 | 0,580 | 0,580 | 0,580 | 0,580 | 0,580 | 0,580 | 0,580 |
| 13 | Располагаемая тепловая мощность «нетто» (с учетом затрат на собственные нужды станции) при аварийном выводе самого мощного котла | 0,470 | 0,470 | 0,470 | 0,470 | 0,470 | 0,470 | 0,470 | 0,470 | 0,470 | 0,470 | 0,470 | 0,470 | 0,470 | 0,470 | 0,470 | 0,470 | 0,470 | 0,470 | 0,470 | 0,470 | 0,470 | 0,470 | 0,470 | 0,470 | 0,470 |
| 14 | Максимально допустимое значение тепловой нагрузки на коллекторах станции при аварийном выводе самого мощного пикового котла/турбоагрегата | 0,470 | 0,470 | 0,470 | 0,470 | 0,470 | 0,470 | 0,470 | 0,470 | 0,470 | 0,470 | 0,470 | 0,470 | 0,470 | 0,470 | 0,470 | 0,470 | 0,470 | 0,470 | 0,470 | 0,470 | 0,470 | 0,470 | 0,470 | 0,470 | 0,470 |
| 15 | Зона действия источника тепловой мощности, га | 0,320 | 0,320 | 0,320 | 0,320 | 0,320 | 0,320 | 0,320 | 0,320 | 0,320 | 0,320 | 0,320 | 0,320 | 0,320 | 0,320 | 0,320 | 0,320 | 0,320 | 0,320 | 0,320 | 0,320 | 0,320 | 0,320 | 0,320 | 0,320 | 0,320 |
| 16 | Плотность тепловой нагрузки, Гкал/ч/га | 1,080 | 1,080 | 1,080 | 1,080 | 1,080 | 1,080 | 1,080 | 1,080 | 1,080 | 1,080 | 1,080 | 1,080 | 1,080 | 1,080 | 1,080 | 1,080 | 1,080 | 1,080 | 1,080 | 1,080 | 1,080 | 1,080 | 1,080 | 1,080 | 1,080 |
| | **Баланс тепловой мощности теплоисточника: Котельная ул. Советская, 64** | | | | | | | | | | | | | | | | | | | | | | | | | |
| 1 | Установленная тепловая мощность | 0,170 | 0,170 | 0,170 | 0,170 | 0,170 | 0,170 | 0,170 | 0,170 | 0,170 | 0,170 | 0,170 | 0,170 | 0,170 | 0,170 | 0,170 | 0,170 | 0,170 | 0,170 | 0,170 | 0,170 | 0,170 | 0,170 | 0,170 | 0,170 | 0,170 |
| 2 | Располагаемая тепловая мощность станции | 0,160 | 0,160 | 0,160 | 0,160 | 0,160 | 0,160 | 0,160 | 0,160 | 0,160 | 0,160 | 0,160 | 0,160 | 0,160 | 0,160 | 0,160 | 0,160 | 0,160 | 0,160 | 0,160 | 0,160 | 0,160 | 0,160 | 0,160 | 0,160 | 0,160 |
| 3 | Затраты тепла на собственные нужды станции в горячей воде | 0,010 | 0,010 | 0,010 | 0,010 | 0,010 | 0,010 | 0,010 | 0,010 | 0,010 | 0,010 | 0,010 | 0,010 | 0,010 | 0,010 | 0,010 | 0,010 | 0,010 | 0,010 | 0,010 | 0,010 | 0,010 | 0,010 | 0,010 | 0,010 | 0,010 |
| 4 | Потери в тепловых сетях в горячей воде | 0,020 | 0,020 | 0,020 | 0,020 | 0,020 | 0,020 | 0,020 | 0,020 | 0,020 | 0,020 | 0,020 | 0,020 | 0,020 | 0,020 | 0,020 | 0,020 | 0,020 | 0,020 | 0,020 | 0,020 | 0,020 | 0,020 | 0,020 | 0,020 | 0,020 |
| 5 | Расчетная нагрузка на хозяйственные нужды | 0,000 | 0,000 | 0,000 | 0,000 | 0,000 | 0,000 | 0,000 | 0,000 | 0,000 | 0,000 | 0,000 | 0,000 | 0,000 | 0,000 | 0,000 | 0,000 | 0,000 | 0,000 | 0,000 | 0,000 | 0,000 | 0,000 | 0,000 | 0,000 | 0,000 |
| 6 | Присоединенная договорная тепловая нагрузка в горячей воде | 0,120 | 0,120 | 0,120 | 0,120 | 0,120 | 0,120 | 0,120 | 0,120 | 0,120 | 0,120 | 0,120 | 0,120 | 0,120 | 0,120 | 0,120 | 0,120 | 0,120 | 0,120 | 0,120 | 0,120 | 0,120 | 0,120 | 0,120 | 0,120 | 0,120 |
| 7 | Присоединенная расчетная тепловая нагрузка в горячей воде (на коллекторах станции), в том числе: | 0,130 | 0,130 | 0,130 | 0,130 | 0,130 | 0,130 | 0,130 | 0,130 | 0,130 | 0,130 | 0,130 | 0,130 | 0,130 | 0,130 | 0,130 | 0,130 | 0,130 | 0,130 | 0,130 | 0,130 | 0,130 | 0,130 | 0,130 | 0,130 | 0,130 |
| 8 | отопление | 0,130 | 0,130 | 0,130 | 0,130 | 0,130 | 0,130 | 0,130 | 0,130 | 0,130 | 0,130 | 0,130 | 0,130 | 0,130 | 0,130 | 0,130 | 0,130 | 0,130 | 0,130 | 0,130 | 0,130 | 0,130 | 0,130 | 0,130 | 0,130 | 0,130 |
| 10 | горячее водоснабжение | 0,000 | 0,000 | 0,000 | 0,000 | 0,000 | 0,000 | 0,000 | 0,000 | 0,000 | 0,000 | 0,000 | 0,000 | 0,000 | 0,000 | 0,000 | 0,000 | 0,000 | 0,000 | 0,000 | 0,000 | 0,000 | 0,000 | 0,000 | 0,000 | 0,000 |
| 11 | Резерв/дефицит тепловой мощности (по договорной нагрузке) | 0,010 | 0,010 | 0,010 | 0,010 | 0,010 | 0,010 | 0,010 | 0,010 | 0,010 | 0,010 | 0,010 | 0,010 | 0,010 | 0,010 | 0,010 | 0,010 | 0,010 | 0,010 | 0,010 | 0,010 | 0,010 | 0,010 | 0,010 | 0,010 | 0,010 |
| 12 | Резерв/дефицит тепловой мощности (по расчетной нагрузке) | 0,000 | 0,000 | 0,000 | 0,000 | 0,000 | 0,000 | 0,000 | 0,000 | 0,000 | 0,000 | 0,000 | 0,000 | 0,000 | 0,000 | 0,000 | 0,000 | 0,000 | 0,000 | 0,000 | 0,000 | 0,000 | 0,000 | 0,000 | 0,000 | 0,000 |
| 13 | Располагаемая тепловая мощность «нетто» (с учетом затрат на собственные нужды станции) при аварийном выводе самого мощного котла | 0,070 | 0,070 | 0,070 | 0,070 | 0,070 | 0,070 | 0,070 | 0,070 | 0,070 | 0,070 | 0,070 | 0,070 | 0,070 | 0,070 | 0,070 | 0,070 | 0,070 | 0,070 | 0,070 | 0,070 | 0,070 | 0,070 | 0,070 | 0,070 | 0,070 |
| 14 | Максимально допустимое значение тепловой нагрузки на коллекторах станции при аварийном выводе самого мощного пикового котла/турбоагрегата | 0,070 | 0,070 | 0,070 | 0,070 | 0,070 | 0,070 | 0,070 | 0,070 | 0,070 | 0,070 | 0,070 | 0,070 | 0,070 | 0,070 | 0,070 | 0,070 | 0,070 | 0,070 | 0,070 | 0,070 | 0,070 | 0,070 | 0,070 | 0,070 | 0,070 |
| 15 | Зона действия источника тепловой мощности, га | 0,190 | 0,190 | 0,190 | 0,190 | 0,190 | 0,190 | 0,190 | 0,190 | 0,190 | 0,190 | 0,190 | 0,190 | 0,190 | 0,190 | 0,190 | 0,190 | 0,190 | 0,190 | 0,190 | 0,190 | 0,190 | 0,190 | 0,190 | 0,190 | 0,190 |
| 16 | Плотность тепловой нагрузки, Гкал/ч/га | 0,670 | 0,670 | 0,670 | 0,670 | 0,670 | 0,670 | 0,670 | 0,670 | 0,670 | 0,670 | 0,670 | 0,670 | 0,670 | 0,670 | 0,670 | 0,670 | 0,670 | 0,670 | 0,670 | 0,670 | 0,670 | 0,670 | 0,670 | 0,670 | 0,670 |
| | **Баланс тепловой мощности теплоисточника: Котельная ул. Советская, 85** | | | | | | | | | | | | | | | | | | | | | | | | | |
| 1 | Установленная тепловая мощность | 2,000 | 2,000 | 2,000 | 2,000 | 2,000 | 2,000 | 2,000 | 2,000 | 2,000 | 2,000 | 2,000 | 2,000 | 2,000 | 2,000 | 2,000 | 2,000 | 2,000 | 2,000 | 2,000 | 2,000 | 2,000 | 2,000 | 2,000 | 2,000 | 2,000 |
| 2 | Располагаемая тепловая мощность станции | 1,950 | 1,950 | 1,950 | 1,950 | 1,950 | 1,950 | 1,950 | 1,950 | 1,950 | 1,950 | 1,950 | 1,950 | 1,950 | 1,950 | 1,950 | 1,950 | 1,950 | 1,950 | 1,950 | 1,950 | 1,950 | 1,950 | 1,950 | 1,950 | 1,950 |
| 3 | Затраты тепла на собственные нужды станции в горячей воде | 0,030 | 0,030 | 0,030 | 0,030 | 0,030 | 0,030 | 0,030 | 0,030 | 0,030 | 0,030 | 0,030 | 0,030 | 0,030 | 0,030 | 0,030 | 0,030 | 0,030 | 0,030 | 0,030 | 0,030 | 0,030 | 0,030 | 0,030 | 0,030 | 0,030 |
| 4 | Потери в тепловых сетях в горячей воде | 0,080 | 0,080 | 0,080 | 0,080 | 0,080 | 0,080 | 0,080 | 0,080 | 0,080 | 0,080 | 0,080 | 0,080 | 0,080 | 0,080 | 0,080 | 0,080 | 0,080 | 0,080 | 0,080 | 0,080 | 0,080 | 0,080 | 0,080 | 0,080 | 0,080 |
| 5 | Расчетная нагрузка на хозяйственные нужды | 0,000 | 0,000 | 0,000 | 0,000 | 0,000 | 0,000 | 0,000 | 0,000 | 0,000 | 0,000 | 0,000 | 0,000 | 0,000 | 0,000 | 0,000 | 0,000 | 0,000 | 0,000 | 0,000 | 0,000 | 0,000 | 0,000 | 0,000 | 0,000 | 0,000 |
| 6 | Присоединенная договорная тепловая нагрузка в горячей воде | 0,690 | 0,690 | 0,690 | 0,690 | 0,690 | 0,690 | 0,690 | 0,690 | 0,690 | 0,690 | 0,690 | 0,690 | 0,690 | 0,690 | 0,690 | 0,690 | 0,690 | 0,690 | 0,690 | 0,690 | 0,690 | 0,690 | 0,690 | 0,690 | 0,690 |
| 7 | Присоединенная расчетная тепловая нагрузка в горячей воде (на коллекторах станции), в том числе: | 0,710 | 0,710 | 0,710 | 0,710 | 0,710 | 0,710 | 0,710 | 0,710 | 0,710 | 0,710 | 0,710 | 0,710 | 0,710 | 0,710 | 0,710 | 0,710 | 0,710 | 0,710 | 0,710 | 0,710 | 0,710 | 0,710 | 0,710 | 0,710 | 0,710 |
| 8 | отопление | 0,710 | 0,710 | 0,710 | 0,710 | 0,710 | 0,710 | 0,710 | 0,710 | 0,710 | 0,710 | 0,710 | 0,710 | 0,710 | 0,710 | 0,710 | 0,710 | 0,710 | 0,710 | 0,710 | 0,710 | 0,710 | 0,710 | 0,710 | 0,710 | 0,710 |
| 10 | горячее водоснабжение | 0,000 | 0,000 | 0,000 | 0,000 | 0,000 | 0,000 | 0,000 | 0,000 | 0,000 | 0,000 | 0,000 | 0,000 | 0,000 | 0,000 | 0,000 | 0,000 | 0,000 | 0,000 | 0,000 | 0,000 | 0,000 | 0,000 | 0,000 | 0,000 | 0,000 |
| 11 | Резерв/дефицит тепловой мощности (по договорной нагрузке) | 1,150 | 1,150 | 1,150 | 1,150 | 1,150 | 1,150 | 1,150 | 1,150 | 1,150 | 1,150 | 1,150 | 1,150 | 1,150 | 1,150 | 1,150 | 1,150 | 1,150 | 1,150 | 1,150 | 1,150 | 1,150 | 1,150 | 1,150 | 1,150 | 1,150 |
| 12 | Резерв/дефицит тепловой мощности (по расчетной нагрузке) | 1,130 | 1,130 | 1,130 | 1,130 | 1,130 | 1,130 | 1,130 | 1,130 | 1,130 | 1,130 | 1,130 | 1,130 | 1,130 | 1,130 | 1,130 | 1,130 | 1,130 | 1,130 | 1,130 | 1,130 | 1,130 | 1,130 | 1,130 | 1,130 | 1,130 |
| 13 | Располагаемая тепловая мощность «нетто» (с учетом затрат на собственные нужды станции) при аварийном выводе самого мощного котла | 0,920 | 0,920 | 0,920 | 0,920 | 0,920 | 0,920 | 0,920 | 0,920 | 0,920 | 0,920 | 0,920 | 0,920 | 0,920 | 0,920 | 0,920 | 0,920 | 0,920 | 0,920 | 0,920 | 0,920 | 0,920 | 0,920 | 0,920 | 0,920 | 0,920 |
| 14 | Максимально допустимое значение тепловой нагрузки на коллекторах станции при аварийном выводе самого мощного пикового котла/турбоагрегата | 0,920 | 0,920 | 0,920 | 0,920 | 0,920 | 0,920 | 0,920 | 0,920 | 0,920 | 0,920 | 0,920 | 0,920 | 0,920 | 0,920 | 0,920 | 0,920 | 0,920 | 0,920 | 0,920 | 0,920 | 0,920 | 0,920 | 0,920 | 0,920 | 0,920 |
| 15 | Зона действия источника тепловой мощности, | 1,420 | 1,420 | 1,420 | 1,420 | 1,420 | 1,420 | 1,420 | 1,420 | 1,420 | 1,420 | 1,420 | 1,420 | 1,420 | 1,420 | 1,420 | 1,420 | 1,420 | 1,420 | 1,420 | 1,420 | 1,420 | 1,420 | 1,420 | 1,420 | 1,420 |

| № п/п | Наименование показателя | 2021 | 2022 | 2023 | 2024 | 2025 | 2026 | 2027 | 2028 | 2029 | 2030 | 2031 | 2032 | 2033 | 2034 | 2035 | 2036 | 2037 | 2038 | 2039 | 2040 | 2041 | 2042 | 2043 | 2044 | 2045 |
|---|---|---|---|---|---|---|---|---|---|---|---|---|---|---|---|---|---|---|---|---|---|---|---|---|---|---|
| | га | | | | | | | | | | | | | | | | | | | | | | | | | |
| 16 | Плотность тепловой нагрузки, Гкал/ч/га | 0,500 | 0,500 | 0,500 | 0,500 | 0,500 | 0,500 | 0,500 | 0,500 | 0,500 | 0,500 | 0,500 | 0,500 | 0,500 | 0,500 | 0,500 | 0,500 | 0,500 | 0,500 | 0,500 | 0,500 | 0,500 | 0,500 | 0,500 | 0,500 | 0,500 |
| | **Баланс тепловой мощности теплоисточника: Котельная ул. Товарная, 11** | | | | | | | | | | | | | | | | | | | | | | | | | |
| 1 | Установленная тепловая мощность | 0,170 | 0,170 | 0,170 | 0,170 | 0,170 | 0,170 | 0,170 | 0,170 | 0,170 | 0,170 | 0,170 | 0,170 | 0,170 | 0,170 | 0,170 | 0,170 | 0,170 | 0,170 | 0,170 | 0,170 | 0,170 | 0,170 | 0,170 | 0,170 | 0,170 |
| 2 | Располагаемая тепловая мощность станции | 0,140 | 0,140 | 0,140 | 0,140 | 0,140 | 0,140 | 0,140 | 0,140 | 0,140 | 0,140 | 0,140 | 0,140 | 0,140 | 0,140 | 0,140 | 0,140 | 0,140 | 0,140 | 0,140 | 0,140 | 0,140 | 0,140 | 0,140 | 0,140 | 0,140 |
| 3 | Затраты тепла на собственные нужды станции в горячей воде | 0,000 | 0,000 | 0,000 | 0,000 | 0,000 | 0,000 | 0,000 | 0,000 | 0,000 | 0,000 | 0,000 | 0,000 | 0,000 | 0,000 | 0,000 | 0,000 | 0,000 | 0,000 | 0,000 | 0,000 | 0,000 | 0,000 | 0,000 | 0,000 | 0,000 |
| 4 | Потери в тепловых сетях в горячей воде | 0,010 | 0,010 | 0,010 | 0,010 | 0,010 | 0,010 | 0,010 | 0,010 | 0,010 | 0,010 | 0,010 | 0,010 | 0,010 | 0,010 | 0,010 | 0,010 | 0,010 | 0,010 | 0,010 | 0,010 | 0,010 | 0,010 | 0,010 | 0,010 | 0,010 |
| 5 | Расчетная нагрузка на хозяйственные нужды | 0,000 | 0,000 | 0,000 | 0,000 | 0,000 | 0,000 | 0,000 | 0,000 | 0,000 | 0,000 | 0,000 | 0,000 | 0,000 | 0,000 | 0,000 | 0,000 | 0,000 | 0,000 | 0,000 | 0,000 | 0,000 | 0,000 | 0,000 | 0,000 | 0,000 |
| 6 | Присоединенная договорная тепловая нагрузка в горячей воде | 0,090 | 0,090 | 0,090 | 0,090 | 0,090 | 0,090 | 0,090 | 0,090 | 0,090 | 0,090 | 0,090 | 0,090 | 0,090 | 0,090 | 0,090 | 0,090 | 0,090 | 0,090 | 0,090 | 0,090 | 0,090 | 0,090 | 0,090 | 0,090 | 0,090 |
| 7 | Присоединенная расчетная тепловая нагрузка в горячей воде (на коллекторах станции), в том числе: | 0,080 | 0,080 | 0,080 | 0,080 | 0,080 | 0,080 | 0,080 | 0,080 | 0,080 | 0,080 | 0,080 | 0,080 | 0,080 | 0,080 | 0,080 | 0,080 | 0,080 | 0,080 | 0,080 | 0,080 | 0,080 | 0,080 | 0,080 | 0,080 | 0,080 |
| 8 | отопление | 0,080 | 0,080 | 0,080 | 0,080 | 0,080 | 0,080 | 0,080 | 0,080 | 0,080 | 0,080 | 0,080 | 0,080 | 0,080 | 0,080 | 0,080 | 0,080 | 0,080 | 0,080 | 0,080 | 0,080 | 0,080 | 0,080 | 0,080 | 0,080 | 0,080 |
| 10 | горячее водоснабжение | 0,000 | 0,000 | 0,000 | 0,000 | 0,000 | 0,000 | 0,000 | 0,000 | 0,000 | 0,000 | 0,000 | 0,000 | 0,000 | 0,000 | 0,000 | 0,000 | 0,000 | 0,000 | 0,000 | 0,000 | 0,000 | 0,000 | 0,000 | 0,000 | 0,000 |
| 11 | Резерв/дефицит тепловой мощности (по договорной нагрузке) | 0,040 | 0,040 | 0,040 | 0,040 | 0,040 | 0,040 | 0,040 | 0,040 | 0,040 | 0,040 | 0,040 | 0,040 | 0,040 | 0,040 | 0,040 | 0,040 | 0,040 | 0,040 | 0,040 | 0,040 | 0,040 | 0,040 | 0,040 | 0,040 | 0,040 |
| 12 | Резерв/дефицит тепловой мощности (по расчетной нагрузке) | 0,050 | 0,050 | 0,050 | 0,050 | 0,050 | 0,050 | 0,050 | 0,050 | 0,050 | 0,050 | 0,050 | 0,050 | 0,050 | 0,050 | 0,050 | 0,050 | 0,050 | 0,050 | 0,050 | 0,050 | 0,050 | 0,050 | 0,050 | 0,050 | 0,050 |
| 13 | Располагаемая тепловая мощность «нетто» (с учетом затрат на собственные нужды станции) при аварийном выводе самого мощного котла | 0,050 | 0,050 | 0,050 | 0,050 | 0,050 | 0,050 | 0,050 | 0,050 | 0,050 | 0,050 | 0,050 | 0,050 | 0,050 | 0,050 | 0,050 | 0,050 | 0,050 | 0,050 | 0,050 | 0,050 | 0,050 | 0,050 | 0,050 | 0,050 | 0,050 |
| 14 | Максимально допустимое значение тепловой нагрузки на коллекторах станции при аварийном выводе самого мощного пикового котла/турбоагрегата | 0,050 | 0,050 | 0,050 | 0,050 | 0,050 | 0,050 | 0,050 | 0,050 | 0,050 | 0,050 | 0,050 | 0,050 | 0,050 | 0,050 | 0,050 | 0,050 | 0,050 | 0,050 | 0,050 | 0,050 | 0,050 | 0,050 | 0,050 | 0,050 | 0,050 |
| 15 | Зона действия источника тепловой мощности, га | 0,150 | 0,150 | 0,150 | 0,150 | 0,150 | 0,150 | 0,150 | 0,150 | 0,150 | 0,150 | 0,150 | 0,150 | 0,150 | 0,150 | 0,150 | 0,150 | 0,150 | 0,150 | 0,150 | 0,150 | 0,150 | 0,150 | 0,150 | 0,150 | 0,150 |
| 16 | Плотность тепловой нагрузки, Гкал/ч/га | 0,540 | 0,540 | 0,540 | 0,540 | 0,540 | 0,540 | 0,540 | 0,540 | 0,540 | 0,540 | 0,540 | 0,540 | 0,540 | 0,540 | 0,540 | 0,540 | 0,540 | 0,540 | 0,540 | 0,540 | 0,540 | 0,540 | 0,540 | 0,540 | 0,540 |
| | **Баланс тепловой мощности теплоисточника: Котельная ул. Товарная, 15** | | | | | | | | | | | | | | | | | | | | | | | | | |
| 1 | Установленная тепловая мощность | 0,690 | 0,690 | 0,690 | 0,690 | 0,690 | 0,690 | 0,690 | 0,690 | 0,690 | 0,690 | 0,690 | 0,690 | 0,690 | 0,690 | 0,690 | 0,690 | 0,690 | 0,690 | 0,690 | 0,690 | 0,690 | 0,690 | 0,690 | 0,690 | 0,690 |
| 2 | Располагаемая тепловая мощность станции | 0,670 | 0,670 | 0,670 | 0,670 | 0,670 | 0,670 | 0,670 | 0,670 | 0,670 | 0,670 | 0,670 | 0,670 | 0,670 | 0,670 | 0,670 | 0,670 | 0,670 | 0,670 | 0,670 | 0,670 | 0,670 | 0,670 | 0,670 | 0,670 | 0,670 |
| 3 | Затраты тепла на собственные нужды станции в горячей воде | 0,020 | 0,020 | 0,020 | 0,020 | 0,020 | 0,020 | 0,020 | 0,020 | 0,020 | 0,020 | 0,020 | 0,020 | 0,020 | 0,020 | 0,020 | 0,020 | 0,020 | 0,020 | 0,020 | 0,020 | 0,020 | 0,020 | 0,020 | 0,020 | 0,020 |
| 4 | Потери в тепловых сетях в горячей воде | 0,070 | 0,070 | 0,070 | 0,070 | 0,070 | 0,070 | 0,070 | 0,070 | 0,070 | 0,070 | 0,070 | 0,070 | 0,070 | 0,070 | 0,070 | 0,070 | 0,070 | 0,070 | 0,070 | 0,070 | 0,070 | 0,070 | 0,070 | 0,070 | 0,070 |
| 5 | Расчетная нагрузка на хозяйственные нужды | 0,000 | 0,000 | 0,000 | 0,000 | 0,000 | 0,000 | 0,000 | 0,000 | 0,000 | 0,000 | 0,000 | 0,000 | 0,000 | 0,000 | 0,000 | 0,000 | 0,000 | 0,000 | 0,000 | 0,000 | 0,000 | 0,000 | 0,000 | 0,000 | 0,000 |
| 6 | Присоединенная договорная тепловая нагрузка в горячей воде | 0,570 | 0,570 | 0,570 | 0,570 | 0,570 | 0,570 | 0,570 | 0,570 | 0,570 | 0,570 | 0,570 | 0,570 | 0,570 | 0,570 | 0,570 | 0,570 | 0,570 | 0,570 | 0,570 | 0,570 | 0,570 | 0,570 | 0,570 | 0,570 | 0,570 |
| 7 | Присоединенная расчетная тепловая нагрузка в горячей воде (на коллекторах станции), в том числе: | 0,570 | 0,570 | 0,570 | 0,570 | 0,570 | 0,570 | 0,570 | 0,570 | 0,570 | 0,570 | 0,570 | 0,570 | 0,570 | 0,570 | 0,570 | 0,570 | 0,570 | 0,570 | 0,570 | 0,570 | 0,570 | 0,570 | 0,570 | 0,570 | 0,570 |
| 8 | отопление | 0,570 | 0,570 | 0,570 | 0,570 | 0,570 | 0,570 | 0,570 | 0,570 | 0,570 | 0,570 | 0,570 | 0,570 | 0,570 | 0,570 | 0,570 | 0,570 | 0,570 | 0,570 | 0,570 | 0,570 | 0,570 | 0,570 | 0,570 | 0,570 | 0,570 |
| 10 | горячее водоснабжение | 0,000 | 0,000 | 0,000 | 0,000 | 0,000 | 0,000 | 0,000 | 0,000 | 0,000 | 0,000 | 0,000 | 0,000 | 0,000 | 0,000 | 0,000 | 0,000 | 0,000 | 0,000 | 0,000 | 0,000 | 0,000 | 0,000 | 0,000 | 0,000 | 0,000 |
| 11 | Резерв/дефицит тепловой мощности (по договорной нагрузке) | 0,010 | 0,010 | 0,010 | 0,010 | 0,010 | 0,010 | 0,010 | 0,010 | 0,010 | 0,010 | 0,010 | 0,010 | 0,010 | 0,010 | 0,010 | 0,010 | 0,010 | 0,010 | 0,010 | 0,010 | 0,010 | 0,010 | 0,010 | 0,010 | 0,010 |
| 12 | Резерв/дефицит тепловой мощности (по расчетной нагрузке) | 0,010 | 0,010 | 0,010 | 0,010 | 0,010 | 0,010 | 0,010 | 0,010 | 0,010 | 0,010 | 0,010 | 0,010 | 0,010 | 0,010 | 0,010 | 0,010 | 0,010 | 0,010 | 0,010 | 0,010 | 0,010 | 0,010 | 0,010 | 0,010 | 0,010 |
| 13 | Располагаемая тепловая мощность «нетто» (с учетом затрат на собственные нужды станции) при аварийном выводе самого мощного котла | 0,310 | 0,310 | 0,310 | 0,310 | 0,310 | 0,310 | 0,310 | 0,310 | 0,310 | 0,310 | 0,310 | 0,310 | 0,310 | 0,310 | 0,310 | 0,310 | 0,310 | 0,310 | 0,310 | 0,310 | 0,310 | 0,310 | 0,310 | 0,310 | 0,310 |
| 14 | Максимально допустимое значение тепловой нагрузки на коллекторах станции при аварийном выводе самого мощного пикового котла/турбоагрегата | 0,310 | 0,310 | 0,310 | 0,310 | 0,310 | 0,310 | 0,310 | 0,310 | 0,310 | 0,310 | 0,310 | 0,310 | 0,310 | 0,310 | 0,310 | 0,310 | 0,310 | 0,310 | 0,310 | 0,310 | 0,310 | 0,310 | 0,310 | 0,310 | 0,310 |
| 15 | Зона действия источника тепловой мощности, га | 2,730 | 2,730 | 2,730 | 2,730 | 2,730 | 2,730 | 2,730 | 2,730 | 2,730 | 2,730 | 2,730 | 2,730 | 2,730 | 2,730 | 2,730 | 2,730 | 2,730 | 2,730 | 2,730 | 2,730 | 2,730 | 2,730 | 2,730 | 2,730 | 2,730 |
| 16 | Плотность тепловой нагрузки, Гкал/ч/га | 0,210 | 0,210 | 0,210 | 0,210 | 0,210 | 0,210 | 0,210 | 0,210 | 0,210 | 0,210 | 0,210 | 0,210 | 0,210 | 0,210 | 0,210 | 0,210 | 0,210 | 0,210 | 0,210 | 0,210 | 0,210 | 0,210 | 0,210 | 0,210 | 0,210 |
| | **Баланс тепловой мощности теплоисточника: Котельная ул. Школьная, 13** | | | | | | | | | | | | | | | | | | | | | | | | | |
| 1 | Установленная тепловая мощность | 3,000 | 3,000 | 3,000 | 3,000 | 3,000 | 3,000 | 3,000 | 3,000 | 3,000 | 3,000 | 3,000 | 3,000 | 3,000 | 3,000 | 3,000 | 3,000 | 3,000 | 3,000 | 3,000 | 3,000 | 3,000 | 3,000 | 3,000 | 3,000 | 3,000 |
| 2 | Располагаемая тепловая мощность станции | 2,930 | 2,930 | 2,930 | 2,930 | 2,930 | 2,930 | 2,930 | 2,930 | 2,930 | 2,930 | 2,930 | 2,930 | 2,930 | 2,930 | 2,930 | 2,930 | 2,930 | 2,930 | 2,930 | 2,930 | 2,930 | 2,930 | 2,930 | 2,930 | 2,930 |
| 3 | Затраты тепла на собственные нужды станции в горячей воде | 0,010 | 0,010 | 0,010 | 0,010 | 0,010 | 0,010 | 0,010 | 0,010 | 0,010 | 0,010 | 0,010 | 0,010 | 0,010 | 0,010 | 0,010 | 0,010 | 0,010 | 0,010 | 0,010 | 0,010 | 0,010 | 0,010 | 0,010 | 0,010 | 0,010 |
| 4 | Потери в тепловых сетях в горячей воде | 0,040 | 0,040 | 0,040 | 0,040 | 0,040 | 0,040 | 0,040 | 0,040 | 0,040 | 0,040 | 0,040 | 0,040 | 0,040 | 0,040 | 0,040 | 0,040 | 0,040 | 0,040 | 0,040 | 0,040 | 0,040 | 0,040 | 0,040 | 0,040 | 0,040 |
| 5 | Расчетная нагрузка на хозяйственные нужды | 0,000 | 0,000 | 0,000 | 0,000 | 0,000 | 0,000 | 0,000 | 0,000 | 0,000 | 0,000 | 0,000 | 0,000 | 0,000 | 0,000 | 0,000 | 0,000 | 0,000 | 0,000 | 0,000 | 0,000 | 0,000 | 0,000 | 0,000 | 0,000 | 0,000 |
| 6 | Присоединенная договорная тепловая | 0,310 | 0,310 | 0,310 | 0,310 | 0,310 | 0,310 | 0,310 | 0,310 | 0,310 | 0,310 | 0,310 | 0,310 | 0,310 | 0,310 | 0,310 | 0,310 | 0,310 | 0,310 | 0,310 | 0,310 | 0,310 | 0,310 | 0,310 | 0,310 | 0,310 |

| № п/п | Наименование показателя | 2021 | 2022 | 2023 | 2024 | 2025 | 2026 | 2027 | 2028 | 2029 | 2030 | 2031 | 2032 | 2033 | 2034 | 2035 | 2036 | 2037 | 2038 | 2039 | 2040 | 2041 | 2042 | 2043 | 2044 | 2045 |
|---|---|---|---|---|---|---|---|---|---|---|---|---|---|---|---|---|---|---|---|---|---|---|---|---|---|---|
| | нагрузка в горячей воде | | | | | | | | | | | | | | | | | | | | | | | | | |
| 7 | Присоединенная расчетная тепловая нагрузка в горячей воде (на коллекторах станции), в том числе: | 0,330 | 0,330 | 0,330 | 0,330 | 0,330 | 0,330 | 0,330 | 0,330 | 0,330 | 0,330 | 0,330 | 0,330 | 0,330 | 0,330 | 0,330 | 0,330 | 0,330 | 0,330 | 0,330 | 0,330 | 0,330 | 0,330 | 0,330 | 0,330 | 0,330 |
| 8 | отопление | 0,310 | 0,310 | 0,310 | 0,310 | 0,310 | 0,310 | 0,310 | 0,310 | 0,310 | 0,310 | 0,310 | 0,310 | 0,310 | 0,310 | 0,310 | 0,310 | 0,310 | 0,310 | 0,310 | 0,310 | 0,310 | 0,310 | 0,310 | 0,310 | 0,310 |
| 10 | горячее водоснабжение | 0,020 | 0,020 | 0,020 | 0,020 | 0,020 | 0,020 | 0,020 | 0,020 | 0,020 | 0,020 | 0,020 | 0,020 | 0,020 | 0,020 | 0,020 | 0,020 | 0,020 | 0,020 | 0,020 | 0,020 | 0,020 | 0,020 | 0,020 | 0,020 | 0,020 |
| 11 | Резерв/дефицит тепловой мощности (по договорной нагрузке) | 2,570 | 2,570 | 2,570 | 2,570 | 2,570 | 2,570 | 2,570 | 2,570 | 2,570 | 2,570 | 2,570 | 2,570 | 2,570 | 2,570 | 2,570 | 2,570 | 2,570 | 2,570 | 2,570 | 2,570 | 2,570 | 2,570 | 2,570 | 2,570 | 2,570 |
| 12 | Резерв/дефицит тепловой мощности (по расчетной нагрузке) | 2,550 | 2,550 | 2,550 | 2,550 | 2,550 | 2,550 | 2,550 | 2,550 | 2,550 | 2,550 | 2,550 | 2,550 | 2,550 | 2,550 | 2,550 | 2,550 | 2,550 | 2,550 | 2,550 | 2,550 | 2,550 | 2,550 | 2,550 | 2,550 | 2,550 |
| 13 | Располагаемая тепловая мощность «нетто» (с учетом затрат на собственные нужды станции) при аварийном выводе самого мощного котла | 1,420 | 1,420 | 1,420 | 1,420 | 1,420 | 1,420 | 1,420 | 1,420 | 1,420 | 1,420 | 1,420 | 1,420 | 1,420 | 1,420 | 1,420 | 1,420 | 1,420 | 1,420 | 1,420 | 1,420 | 1,420 | 1,420 | 1,420 | 1,420 | 1,420 |
| 14 | Максимально допустимое значение тепловой нагрузки на коллекторах станции при аварийном выводе самого мощного пикового котла/турбоагрегата | 1,420 | 1,420 | 1,420 | 1,420 | 1,420 | 1,420 | 1,420 | 1,420 | 1,420 | 1,420 | 1,420 | 1,420 | 1,420 | 1,420 | 1,420 | 1,420 | 1,420 | 1,420 | 1,420 | 1,420 | 1,420 | 1,420 | 1,420 | 1,420 | 1,420 |
| 15 | Зона действия источника тепловой мощности, га | 1,670 | 1,670 | 1,670 | 1,670 | 1,670 | 1,670 | 1,670 | 1,670 | 1,670 | 1,670 | 1,670 | 1,670 | 1,670 | 1,670 | 1,670 | 1,670 | 1,670 | 1,670 | 1,670 | 1,670 | 1,670 | 1,670 | 1,670 | 1,670 | 1,670 |
| 16 | Плотность тепловой нагрузки, Гкал/ч/га | 0,200 | 0,200 | 0,200 | 0,200 | 0,200 | 0,200 | 0,200 | 0,200 | 0,200 | 0,200 | 0,200 | 0,200 | 0,200 | 0,200 | 0,200 | 0,200 | 0,200 | 0,200 | 0,200 | 0,200 | 0,200 | 0,200 | 0,200 | 0,200 | 0,200 |
| | **Баланс тепловой мощности теплоисточника: Котельная ул. Шлакобетонная 1 а** | | | | | | | | | | | | | | | | | | | | | | | | | |
| 1 | Установленная тепловая мощность | 0,410 | 0,410 | 0,410 | 0,410 | 0,410 | 0,410 | 0,410 | 0,410 | 0,410 | 0,410 | 0,410 | 0,410 | 0,410 | 0,410 | 0,410 | 0,410 | 0,410 | 0,410 | 0,410 | 0,410 | 0,410 | 0,410 | 0,410 | 0,410 | 0,410 |
| 2 | Располагаемая тепловая мощность станции | 0,320 | 0,320 | 0,320 | 0,320 | 0,320 | 0,320 | 0,320 | 0,320 | 0,320 | 0,320 | 0,320 | 0,320 | 0,320 | 0,320 | 0,320 | 0,320 | 0,320 | 0,320 | 0,320 | 0,320 | 0,320 | 0,320 | 0,320 | 0,320 | 0,320 |
| 3 | Затраты тепла на собственные нужды станции в горячей воде | 0,010 | 0,010 | 0,010 | 0,010 | 0,010 | 0,010 | 0,010 | 0,010 | 0,010 | 0,010 | 0,010 | 0,010 | 0,010 | 0,010 | 0,010 | 0,010 | 0,010 | 0,010 | 0,010 | 0,010 | 0,010 | 0,010 | 0,010 | 0,010 | 0,010 |
| 4 | Потери в тепловых сетях в горячей воде | 0,030 | 0,030 | 0,030 | 0,030 | 0,030 | 0,030 | 0,030 | 0,030 | 0,030 | 0,030 | 0,030 | 0,030 | 0,030 | 0,030 | 0,030 | 0,030 | 0,030 | 0,030 | 0,030 | 0,030 | 0,030 | 0,030 | 0,030 | 0,030 | 0,030 |
| 5 | Расчетная нагрузка на хозяйственные нужды | 0,000 | 0,000 | 0,000 | 0,000 | 0,000 | 0,000 | 0,000 | 0,000 | 0,000 | 0,000 | 0,000 | 0,000 | 0,000 | 0,000 | 0,000 | 0,000 | 0,000 | 0,000 | 0,000 | 0,000 | 0,000 | 0,000 | 0,000 | 0,000 | 0,000 |
| 6 | Присоединенная договорная тепловая нагрузка в горячей воде | 0,240 | 0,240 | 0,240 | 0,240 | 0,250 | 0,250 | 0,250 | 0,250 | 0,250 | 0,250 | 0,250 | 0,250 | 0,250 | 0,250 | 0,250 | 0,250 | 0,250 | 0,250 | 0,250 | 0,250 | 0,250 | 0,250 | 0,250 | 0,250 | 0,250 |
| 7 | Присоединенная расчетная тепловая нагрузка в горячей воде (на коллекторах станции), в том числе: | 0,230 | 0,230 | 0,230 | 0,230 | 0,230 | 0,230 | 0,230 | 0,230 | 0,230 | 0,230 | 0,230 | 0,230 | 0,230 | 0,230 | 0,230 | 0,230 | 0,230 | 0,230 | 0,230 | 0,230 | 0,230 | 0,230 | 0,230 | 0,230 | 0,230 |
| 8 | отопление | 0,190 | 0,190 | 0,190 | 0,190 | 0,190 | 0,190 | 0,190 | 0,190 | 0,190 | 0,190 | 0,190 | 0,190 | 0,190 | 0,190 | 0,190 | 0,190 | 0,190 | 0,190 | 0,190 | 0,190 | 0,190 | 0,190 | 0,190 | 0,190 | 0,190 |
| 10 | горячее водоснабжение | 0,040 | 0,040 | 0,040 | 0,040 | 0,040 | 0,040 | 0,040 | 0,040 | 0,040 | 0,040 | 0,040 | 0,040 | 0,040 | 0,040 | 0,040 | 0,040 | 0,040 | 0,040 | 0,040 | 0,040 | 0,040 | 0,040 | 0,040 | 0,040 | 0,040 |
| 11 | Резерв/дефицит тепловой мощности (по договорной нагрузке) | 0,040 | 0,040 | 0,040 | 0,040 | 0,030 | 0,030 | 0,030 | 0,030 | 0,030 | 0,030 | 0,030 | 0,030 | 0,030 | 0,030 | 0,030 | 0,030 | 0,030 | 0,030 | 0,030 | 0,030 | 0,030 | 0,030 | 0,030 | 0,030 | 0,030 |
| 12 | Резерв/дефицит тепловой мощности (по расчетной нагрузке) | 0,050 | 0,050 | 0,050 | 0,050 | 0,050 | 0,050 | 0,050 | 0,050 | 0,050 | 0,050 | 0,050 | 0,050 | 0,050 | 0,050 | 0,050 | 0,050 | 0,050 | 0,050 | 0,050 | 0,050 | 0,050 | 0,050 | 0,050 | 0,050 | 0,050 |
| 13 | Располагаемая тепловая мощность «нетто» (с учетом затрат на собственные нужды станции) при аварийном выводе самого мощного котла | 0,190 | 0,190 | 0,190 | 0,190 | 0,190 | 0,190 | 0,190 | 0,190 | 0,190 | 0,190 | 0,190 | 0,190 | 0,190 | 0,190 | 0,190 | 0,190 | 0,190 | 0,190 | 0,190 | 0,190 | 0,190 | 0,190 | 0,190 | 0,190 | 0,190 |
| 14 | Максимально допустимое значение тепловой нагрузки на коллекторах станции при аварийном выводе самого мощного пикового котла/турбоагрегата | 0,190 | 0,190 | 0,190 | 0,190 | 0,190 | 0,190 | 0,190 | 0,190 | 0,190 | 0,190 | 0,190 | 0,190 | 0,190 | 0,190 | 0,190 | 0,190 | 0,190 | 0,190 | 0,190 | 0,190 | 0,190 | 0,190 | 0,190 | 0,190 | 0,190 |
| 15 | Зона действия источника тепловой мощности, га | 0,760 | 0,760 | 0,760 | 0,760 | 0,760 | 0,760 | 0,760 | 0,760 | 0,760 | 0,760 | 0,760 | 0,760 | 0,760 | 0,760 | 0,760 | 0,760 | 0,760 | 0,760 | 0,760 | 0,760 | 0,760 | 0,760 | 0,760 | 0,760 | 0,760 |
| 16 | Плотность тепловой нагрузки, Гкал/ч/га | 0,300 | 0,300 | 0,300 | 0,300 | 0,300 | 0,300 | 0,300 | 0,300 | 0,300 | 0,300 | 0,300 | 0,300 | 0,300 | 0,300 | 0,300 | 0,300 | 0,300 | 0,300 | 0,300 | 0,300 | 0,300 | 0,300 | 0,300 | 0,300 | 0,300 |
| | **Баланс тепловой мощности теплоисточника: Котельная ул. Хлебная д.3** | | | | | | | | | | | | | | | | | | | | | | | | | |
| 1 | Установленная тепловая мощность | 0,000 | 0,000 | 0,520 | 0,520 | 0,520 | 0,520 | 0,520 | 0,520 | 0,520 | 0,520 | 0,520 | 0,520 | 0,520 | 0,520 | 0,520 | 0,520 | 0,520 | 0,520 | 0,520 | 0,520 | 0,520 | 0,520 | 0,520 | 0,520 | 0,520 |
| 2 | Располагаемая тепловая мощность станции | 0,000 | 0,000 | 0,520 | 0,520 | 0,520 | 0,520 | 0,520 | 0,520 | 0,520 | 0,520 | 0,520 | 0,520 | 0,520 | 0,520 | 0,520 | 0,520 | 0,520 | 0,520 | 0,520 | 0,520 | 0,520 | 0,520 | 0,520 | 0,520 | 0,520 |
| 3 | Затраты тепла на собственные нужды станции в горячей воде | 0,000 | 0,000 | 0,010 | 0,010 | 0,010 | 0,010 | 0,010 | 0,010 | 0,010 | 0,010 | 0,010 | 0,010 | 0,010 | 0,010 | 0,010 | 0,010 | 0,010 | 0,010 | 0,010 | 0,010 | 0,010 | 0,010 | 0,010 | 0,010 | 0,010 |
| 4 | Потери в тепловых сетях в горячей воде | 0,000 | 0,000 | 0,010 | 0,010 | 0,010 | 0,010 | 0,010 | 0,010 | 0,010 | 0,010 | 0,010 | 0,010 | 0,010 | 0,010 | 0,010 | 0,010 | 0,010 | 0,010 | 0,010 | 0,010 | 0,010 | 0,010 | 0,010 | 0,010 | 0,010 |
| 5 | Расчетная нагрузка на хозяйственные нужды | 0,000 | 0,000 | 0,000 | 0,000 | 0,000 | 0,000 | 0,000 | 0,000 | 0,000 | 0,000 | 0,000 | 0,000 | 0,000 | 0,000 | 0,000 | 0,000 | 0,000 | 0,000 | 0,000 | 0,000 | 0,000 | 0,000 | 0,000 | 0,000 | 0,000 |
| 6 | Присоединенная договорная тепловая нагрузка в горячей воде | 0,000 | 0,000 | 0,360 | 0,360 | 0,360 | 0,360 | 0,360 | 0,360 | 0,360 | 0,360 | 0,360 | 0,360 | 0,360 | 0,360 | 0,360 | 0,360 | 0,360 | 0,360 | 0,360 | 0,360 | 0,360 | 0,360 | 0,360 | 0,360 | 0,360 |
| 7 | Присоединенная расчетная тепловая нагрузка в горячей воде (на коллекторах станции), в том числе: | 0,000 | 0,000 | 0,230 | 0,230 | 0,230 | 0,230 | 0,230 | 0,230 | 0,230 | 0,230 | 0,230 | 0,230 | 0,230 | 0,230 | 0,230 | 0,230 | 0,230 | 0,230 | 0,230 | 0,230 | 0,230 | 0,230 | 0,230 | 0,230 | 0,230 |
| 8 | отопление | 0,000 | 0,000 | 0,190 | 0,190 | 0,190 | 0,190 | 0,190 | 0,190 | 0,190 | 0,190 | 0,190 | 0,190 | 0,190 | 0,190 | 0,190 | 0,190 | 0,190 | 0,190 | 0,190 | 0,190 | 0,190 | 0,190 | 0,190 | 0,190 | 0,190 |
| 10 | горячее водоснабжение | 0,000 | 0,000 | 0,040 | 0,040 | 0,040 | 0,040 | 0,040 | 0,040 | 0,040 | 0,040 | 0,040 | 0,040 | 0,040 | 0,040 | 0,040 | 0,040 | 0,040 | 0,040 | 0,040 | 0,040 | 0,040 | 0,040 | 0,040 | 0,040 | 0,040 |
| 11 | Резерв/дефицит тепловой мощности (по договорной нагрузке) | 0,000 | 0,000 | 0,140 | 0,140 | 0,140 | 0,140 | 0,140 | 0,140 | 0,140 | 0,140 | 0,140 | 0,140 | 0,140 | 0,140 | 0,140 | 0,140 | 0,140 | 0,140 | 0,140 | 0,140 | 0,140 | 0,140 | 0,140 | 0,140 | 0,140 |
| 12 | Резерв/дефицит тепловой мощности (по расчетной нагрузке) | 0,000 | 0,000 | 0,270 | 0,270 | 0,270 | 0,270 | 0,270 | 0,270 | 0,270 | 0,270 | 0,270 | 0,270 | 0,270 | 0,270 | 0,270 | 0,270 | 0,270 | 0,270 | 0,270 | 0,270 | 0,270 | 0,270 | 0,270 | 0,270 | 0,270 |
| 13 | Располагаемая тепловая мощность «нетто» (с учетом затрат на собственные нужды станции) при аварийном выводе самого мощного котла | 0,000 | 0,000 | 0,250 | 0,250 | 0,250 | 0,250 | 0,250 | 0,250 | 0,250 | 0,250 | 0,250 | 0,250 | 0,250 | 0,250 | 0,250 | 0,250 | 0,250 | 0,250 | 0,250 | 0,250 | 0,250 | 0,250 | 0,250 | 0,250 | 0,250 |

| № п/п | Наименование показателя | 2021 | 2022 | 2023 | 2024 | 2025 | 2026 | 2027 | 2028 | 2029 | 2030 | 2031 | 2032 | 2033 | 2034 | 2035 | 2036 | 2037 | 2038 | 2039 | 2040 | 2041 | 2042 | 2043 | 2044 | 2045 |
|---|---|---|---|---|---|---|---|---|---|---|---|---|---|---|---|---|---|---|---|---|---|---|---|---|---|---|
| 14 | Максимально допустимое значение тепловой нагрузки на коллекторах станции при аварийном выводе самого мощного пикового котла/турбоагрегата | 0,000 | 0,000 | 0,000 | 0,000 | 0,000 | 0,000 | 0,000 | 0,000 | 0,000 | 0,000 | 0,000 | 0,000 | 0,000 | 0,000 | 0,000 | 0,000 | 0,000 | 0,000 | 0,000 | 0,000 | 0,000 | 0,000 | 0,000 | 0,000 | 0,000 |
| 15 | Зона действия источника тепловой мощности, га | 0,000 | 0,000 | 0,200 | 0,200 | 0,200 | 0,200 | 0,200 | 0,200 | 0,200 | 0,200 | 0,200 | 0,200 | 0,200 | 0,200 | 0,200 | 0,200 | 0,200 | 0,200 | 0,200 | 0,200 | 0,200 | 0,200 | 0,200 | 0,200 | 0,200 |
| 16 | Плотность тепловой нагрузки, Гкал/ч/га | 0,000 | 0,000 | 1,150 | 1,150 | 1,150 | 1,150 | 1,150 | 1,150 | 1,150 | 1,150 | 1,150 | 1,150 | 1,150 | 1,150 | 1,150 | 1,150 | 1,150 | 1,150 | 1,150 | 1,150 | 1,150 | 1,150 | 1,150 | 1,150 | 1,150 |
| | **Баланс тепловой мощности теплоисточника: Котельная ул. Победы , 1** | | | | | | | | | | | | | | | | | | | | | | | | | |
| 1 | Установленная тепловая мощность | | | | | | 1,729 | 1,729 | 1,729 | 1,729 | 1,729 | 1,729 | 1,729 | 1,729 | 1,729 | 1,729 | 1,729 | 1,729 | 1,729 | 1,729 | 1,729 | 1,729 | 1,729 | 1,729 | 1,729 | 1,729 |
| 2 | Располагаемая тепловая мощность станции | | | | | | 1,727 | 1,727 | 1,727 | 1,727 | 1,727 | 1,727 | 1,727 | 1,727 | 1,727 | 1,727 | 1,727 | 1,727 | 1,727 | 1,727 | 1,727 | 1,727 | 1,727 | 1,727 | 1,727 | 1,727 |
| 3 | Затраты тепла на собственные нужды станции в горячей воде | | | | | | 0,003 | 0,003 | 0,003 | 0,003 | 0,003 | 0,003 | 0,003 | 0,003 | 0,003 | 0,003 | 0,003 | 0,003 | 0,003 | 0,003 | 0,003 | 0,003 | 0,003 | 0,003 | 0,003 | 0,003 |
| 4 | Потери в тепловых сетях в горячей воде | | | | | | 0,000 | 0,000 | 0,000 | 0,000 | 0,000 | 0,000 | 0,000 | 0,000 | 0,000 | 0,000 | 0,000 | 0,000 | 0,000 | 0,000 | 0,000 | 0,000 | 0,000 | 0,000 | 0,000 | 0,000 |
| 5 | Расчетная нагрузка на хозяйственные нужды | | | | | | 0,000 | 0,000 | 0,000 | 0,000 | 0,000 | 0,000 | 0,000 | 0,000 | 0,000 | 0,000 | 0,000 | 0,000 | 0,000 | 0,000 | 0,000 | 0,000 | 0,000 | 0,000 | 0,000 | 0,000 |
| 6 | Присоединенная договорная тепловая нагрузка в горячей воде | | | | | | 0,230 | 0,230 | 0,230 | 0,230 | 0,230 | 0,230 | 0,230 | 0,230 | 0,230 | 0,230 | 0,230 | 0,230 | 0,230 | 0,230 | 0,230 | 0,230 | 0,230 | 0,230 | 0,230 | 0,230 |
| 7 | Присоединенная расчетная тепловая нагрузка в горячей воде (на коллекторах станции), в том числе: | | | | | | 0,230 | 0,230 | 0,230 | 0,230 | 0,230 | 0,230 | 0,230 | 0,230 | 0,230 | 0,230 | 0,230 | 0,230 | 0,230 | 0,230 | 0,230 | 0,230 | 0,230 | 0,230 | 0,230 | 0,230 |
| 8 | отопление | | | | | | 0,230 | 0,230 | 0,230 | 0,230 | 0,230 | 0,230 | 0,230 | 0,230 | 0,230 | 0,230 | 0,230 | 0,230 | 0,230 | 0,230 | 0,230 | 0,230 | 0,230 | 0,230 | 0,230 | 0,230 |
| 10 | горячее водоснабжение | | | | | | 0,000 | 0,000 | 0,000 | 0,000 | 0,000 | 0,000 | 0,000 | 0,000 | 0,000 | 0,000 | 0,000 | 0,000 | 0,000 | 0,000 | 0,000 | 0,000 | 0,000 | 0,000 | 0,000 | 0,000 |
| 11 | Резерв/дефицит тепловой мощности (по договорной нагрузке) | | | | | | 1,494 | 1,494 | 1,494 | 1,494 | 1,494 | 1,494 | 1,494 | 1,494 | 1,494 | 1,494 | 1,494 | 1,494 | 1,494 | 1,494 | 1,494 | 1,494 | 1,494 | 1,494 | 1,494 | 1,494 |
| 12 | Резерв/дефицит тепловой мощности (по расчетной нагрузке) | | | | | | 1,494 | 1,494 | 1,494 | 1,494 | 1,494 | 1,494 | 1,494 | 1,494 | 1,494 | 1,494 | 1,494 | 1,494 | 1,494 | 1,494 | 1,494 | 1,494 | 1,494 | 1,494 | 1,494 | 1,494 |
| 13 | Располагаемая тепловая мощность «нетто» (с учетом затрат на собственные нужды станции) при аварийном выводе самого мощного котла | | | | | | 0,260 | 0,260 | 0,260 | 0,260 | 0,260 | 0,260 | 0,260 | 0,260 | 0,260 | 0,260 | 0,260 | 0,260 | 0,260 | 0,260 | 0,260 | 0,260 | 0,260 | 0,260 | 0,260 | 0,260 |
| 14 | Максимально допустимое значение тепловой нагрузки на коллекторах станции при аварийном выводе самого мощного пикового котла/турбоагрегата | | | | | | 0,260 | 0,260 | 0,260 | 0,260 | 0,260 | 0,260 | 0,260 | 0,260 | 0,260 | 0,260 | 0,260 | 0,260 | 0,260 | 0,260 | 0,260 | 0,260 | 0,260 | 0,260 | 0,260 | 0,260 |
| 15 | Зона действия источника тепловой мощности, га | | | | | | 0,860 | 0,860 | 0,860 | 0,860 | 0,860 | 0,860 | 0,860 | 0,860 | 0,860 | 0,860 | 0,860 | 0,860 | 0,860 | 0,860 | 0,860 | 0,860 | 0,860 | 0,860 | 0,860 | 0,860 |
| 16 | Плотность тепловой нагрузки, Гкал/ч/га | | | | | | 0,270 | 0,270 | 0,270 | 0,270 | 0,270 | 0,270 | 0,270 | 0,270 | 0,270 | 0,270 | 0,270 | 0,270 | 0,270 | 0,270 | 0,270 | 0,270 | 0,270 | 0,270 | 0,270 | 0,270 |
| | **Баланс тепловой мощности теплоисточника: Котельная ул. Пушкина, 123** | | | | | | | | | | | | | | | | | | | | | | | | | |
| 1 | Установленная тепловая мощность | | | | | | 0,516 | 0,516 | 0,516 | 0,516 | 0,516 | 0,516 | 0,516 | 0,516 | 0,516 | 0,516 | 0,516 | 0,516 | 0,516 | 0,516 | 0,516 | 0,516 | 0,516 | 0,516 | 0,516 | 0,516 |
| 2 | Располагаемая тепловая мощность станции | | | | | | 0,516 | 0,516 | 0,516 | 0,516 | 0,516 | 0,516 | 0,516 | 0,516 | 0,516 | 0,516 | 0,516 | 0,516 | 0,516 | 0,516 | 0,516 | 0,516 | 0,516 | 0,516 | 0,516 | 0,516 |
| 3 | Затраты тепла на собственные нужды станции в горячей воде | | | | | | 0,001 | 0,001 | 0,001 | 0,001 | 0,001 | 0,001 | 0,001 | 0,001 | 0,001 | 0,001 | 0,001 | 0,001 | 0,001 | 0,001 | 0,001 | 0,001 | 0,001 | 0,001 | 0,001 | 0,001 |
| 4 | Потери в тепловых сетях в горячей воде | | | | | | 0,000 | 0,000 | 0,000 | 0,000 | 0,000 | 0,000 | 0,000 | 0,000 | 0,000 | 0,000 | 0,000 | 0,000 | 0,000 | 0,000 | 0,000 | 0,000 | 0,000 | 0,000 | 0,000 | 0,000 |
| 5 | Расчетная нагрузка на хозяйственные нужды | | | | | | 0,000 | 0,000 | 0,000 | 0,000 | 0,000 | 0,000 | 0,000 | 0,000 | 0,000 | 0,000 | 0,000 | 0,000 | 0,000 | 0,000 | 0,000 | 0,000 | 0,000 | 0,000 | 0,000 | 0,000 |
| 6 | Присоединенная договорная тепловая нагрузка в горячей воде | | | | | | 0,240 | 0,240 | 0,240 | 0,240 | 0,240 | 0,240 | 0,240 | 0,240 | 0,240 | 0,240 | 0,240 | 0,240 | 0,240 | 0,240 | 0,240 | 0,240 | 0,240 | 0,240 | 0,240 | 0,240 |
| 7 | Присоединенная расчетная тепловая нагрузка в горячей воде (на коллекторах станции), в том числе: | | | | | | 0,240 | 0,240 | 0,240 | 0,240 | 0,240 | 0,240 | 0,240 | 0,240 | 0,240 | 0,240 | 0,240 | 0,240 | 0,240 | 0,240 | 0,240 | 0,240 | 0,240 | 0,240 | 0,240 | 0,240 |
| 8 | отопление | | | | | | 0,240 | 0,240 | 0,240 | 0,240 | 0,240 | 0,240 | 0,240 | 0,240 | 0,240 | 0,240 | 0,240 | 0,240 | 0,240 | 0,240 | 0,240 | 0,240 | 0,240 | 0,240 | 0,240 | 0,240 |
| 10 | горячее водоснабжение | | | | | | 0,000 | 0,000 | 0,000 | 0,000 | 0,000 | 0,000 | 0,000 | 0,000 | 0,000 | 0,000 | 0,000 | 0,000 | 0,000 | 0,000 | 0,000 | 0,000 | 0,000 | 0,000 | 0,000 | 0,000 |
| 11 | Резерв/дефицит тепловой мощности (по договорной нагрузке) | | | | | | 0,275 | 0,275 | 0,275 | 0,275 | 0,275 | 0,275 | 0,275 | 0,275 | 0,275 | 0,275 | 0,275 | 0,275 | 0,275 | 0,275 | 0,275 | 0,275 | 0,275 | 0,275 | 0,275 | 0,275 |
| 12 | Резерв/дефицит тепловой мощности (по расчетной нагрузке) | | | | | | 0,275 | 0,275 | 0,275 | 0,275 | 0,275 | 0,275 | 0,275 | 0,275 | 0,275 | 0,275 | 0,275 | 0,275 | 0,275 | 0,275 | 0,275 | 0,275 | 0,275 | 0,275 | 0,275 | 0,275 |
| 13 | Располагаемая тепловая мощность «нетто» (с учетом затрат на собственные нужды станции) при аварийном выводе самого мощного котла | | | | | | 0,140 | 0,140 | 0,140 | 0,140 | 0,140 | 0,140 | 0,140 | 0,140 | 0,140 | 0,140 | 0,140 | 0,140 | 0,140 | 0,140 | 0,140 | 0,140 | 0,140 | 0,140 | 0,140 | 0,140 |
| 14 | Максимально допустимое значение тепловой нагрузки на коллекторах станции при аварийном выводе самого мощного пикового котла/турбоагрегата | | | | | | 0,140 | 0,140 | 0,140 | 0,140 | 0,140 | 0,140 | 0,140 | 0,140 | 0,140 | 0,140 | 0,140 | 0,140 | 0,140 | 0,140 | 0,140 | 0,140 | 0,140 | 0,140 | 0,140 | 0,140 |
| 15 | Зона действия источника тепловой мощности, га | | | | | | 1,000 | 1,000 | 1,000 | 1,000 | 1,000 | 1,000 | 1,000 | 1,000 | 1,000 | 1,000 | 1,000 | 1,000 | 1,000 | 1,000 | 1,000 | 1,000 | 1,000 | 1,000 | 1,000 | 1,000 |
| 16 | Плотность тепловой нагрузки, Гкал/ч/га | | | | | | 0,240 | 0,240 | 0,240 | 0,240 | 0,240 | 0,240 | 0,240 | 0,240 | 0,240 | 0,240 | 0,240 | 0,240 | 0,240 | 0,240 | 0,240 | 0,240 | 0,240 | 0,240 | 0,240 | 0,240 |
| | **Баланс тепловой мощности теплоисточника: Котельная ул. Маяковского, 1** | | | | | | | | | | | | | | | | | | | | | | | | | |
| 1 | Установленная тепловая мощность | | | | | | 1,080 | 1,080 | 1,080 | 1,080 | 1,080 | 1,080 | 1,080 | 1,080 | 1,080 | 1,080 | 1,080 | 1,080 | 1,080 | 1,080 | 1,080 | 1,080 | 1,080 | 1,080 | 1,080 | 1,080 |
| 2 | Располагаемая тепловая мощность станции | | | | | | 0,930 | 0,930 | 0,930 | 0,930 | 0,930 | 0,930 | 0,930 | 0,930 | 0,930 | 0,930 | 0,930 | 0,930 | 0,930 | 0,930 | 0,930 | 0,930 | 0,930 | 0,930 | 0,930 | 0,930 |
| 3 | Затраты тепла на собственные нужды станции | | | | | | 0,004 | 0,004 | 0,004 | 0,004 | 0,004 | 0,004 | 0,004 | 0,004 | 0,004 | 0,004 | 0,004 | 0,004 | 0,004 | 0,004 | 0,004 | 0,004 | 0,004 | 0,004 | 0,004 | 0,004 |

| № п/п | Наименование показателя | 2021 | 2022 | 2023 | 2024 | 2025 | 2026 | 2027 | 2028 | 2029 | 2030 | 2031 | 2032 | 2033 | 2034 | 2035 | 2036 | 2037 | 2038 | 2039 | 2040 | 2041 | 2042 | 2043 | 2044 | 2045 |
|---|---|---|---|---|---|---|---|---|---|---|---|---|---|---|---|---|---|---|---|---|---|---|---|---|---|---|
| | в горячей воде | | | | | | | | | | | | | | | | | | | | | | | | | |
| 4 | Потери в тепловых сетях в горячей воде | | | | | | 0,000 | 0,000 | 0,000 | 0,000 | 0,000 | 0,000 | 0,000 | 0,000 | 0,000 | 0,000 | 0,000 | 0,000 | 0,000 | 0,000 | 0,000 | 0,000 | 0,000 | 0,000 | 0,000 | 0,000 |
| 5 | Расчетная нагрузка на хозяйственные нужды | | | | | | 0,000 | 0,000 | 0,000 | 0,000 | 0,000 | 0,000 | 0,000 | 0,000 | 0,000 | 0,000 | 0,000 | 0,000 | 0,000 | 0,000 | 0,000 | 0,000 | 0,000 | 0,000 | 0,000 | 0,000 |
| 6 | Присоединенная договорная тепловая нагрузка в горячей воде | | | | | | 0,450 | 0,450 | 0,450 | 0,450 | 0,450 | 0,450 | 0,450 | 0,450 | 0,450 | 0,450 | 0,450 | 0,450 | 0,450 | 0,450 | 0,450 | 0,450 | 0,450 | 0,450 | 0,450 | 0,450 |
| 7 | Присоединенная расчетная тепловая нагрузка в горячей воде (на коллекторах станции), в том числе: | | | | | | 0,450 | 0,450 | 0,450 | 0,450 | 0,450 | 0,450 | 0,450 | 0,450 | 0,450 | 0,450 | 0,450 | 0,450 | 0,450 | 0,450 | 0,450 | 0,450 | 0,450 | 0,450 | 0,450 | 0,450 |
| 8 | отопление | | | | | | 0,450 | 0,450 | 0,450 | 0,450 | 0,450 | 0,450 | 0,450 | 0,450 | 0,450 | 0,450 | 0,450 | 0,450 | 0,450 | 0,450 | 0,450 | 0,450 | 0,450 | 0,450 | 0,450 | 0,450 |
| 10 | горячее водоснабжение | | | | | | 0,000 | 0,000 | 0,000 | 0,000 | 0,000 | 0,000 | 0,000 | 0,000 | 0,000 | 0,000 | 0,000 | 0,000 | 0,000 | 0,000 | 0,000 | 0,000 | 0,000 | 0,000 | 0,000 | 0,000 |
| 11 | Резерв/дефицит тепловой мощности (по договорной нагрузке) | | | | | | 0,476 | 0,476 | 0,476 | 0,476 | 0,476 | 0,476 | 0,476 | 0,476 | 0,476 | 0,476 | 0,476 | 0,476 | 0,476 | 0,476 | 0,476 | 0,476 | 0,476 | 0,476 | 0,476 | 0,476 |
| 12 | Резерв/дефицит тепловой мощности (по расчетной нагрузке) | | | | | | 0,476 | 0,476 | 0,476 | 0,476 | 0,476 | 0,476 | 0,476 | 0,476 | 0,476 | 0,476 | 0,476 | 0,476 | 0,476 | 0,476 | 0,476 | 0,476 | 0,476 | 0,476 | 0,476 | 0,476 |
| 13 | Располагаемая тепловая мощность «нетто» (с учетом затрат на собственные нужды станции) при аварийном выводе самого мощного котла | | | | | | 0,410 | 0,410 | 0,410 | 0,410 | 0,410 | 0,410 | 0,410 | 0,410 | 0,410 | 0,410 | 0,410 | 0,410 | 0,410 | 0,410 | 0,410 | 0,410 | 0,410 | 0,410 | 0,410 | 0,410 |
| 14 | Максимально допустимое значение тепловой нагрузки на коллекторах станции при аварийном выводе самого мощного пикового котла/турбоагрегата | | | | | | 0,410 | 0,410 | 0,410 | 0,410 | 0,410 | 0,410 | 0,410 | 0,410 | 0,410 | 0,410 | 0,410 | 0,410 | 0,410 | 0,410 | 0,410 | 0,410 | 0,410 | 0,410 | 0,410 | 0,410 |
| 15 | Зона действия источника тепловой мощности, га | | | | | | 1,990 | 1,990 | 1,990 | 1,990 | 1,990 | 1,990 | 1,990 | 1,990 | 1,990 | 1,990 | 1,990 | 1,990 | 1,990 | 1,990 | 1,990 | 1,990 | 1,990 | 1,990 | 1,990 | 1,990 |
| 16 | Плотность тепловой нагрузки, Гкал/ч/га | | | | | | 0,230 | 0,230 | 0,230 | 0,230 | 0,230 | 0,230 | 0,230 | 0,230 | 0,230 | 0,230 | 0,230 | 0,230 | 0,230 | 0,230 | 0,230 | 0,230 | 0,230 | 0,230 | 0,230 | 0,230 |
| | **Баланс тепловой мощности теплоисточника: Котельная ул. Мира, 82** | | | | | | | | | | | | | | | | | | | | | | | | | |
| 1 | Установленная тепловая мощность | | | | | | 0,163 | 0,163 | 0,163 | 0,163 | 0,163 | 0,163 | 0,163 | 0,163 | 0,163 | 0,163 | 0,163 | 0,163 | 0,163 | 0,163 | 0,163 | 0,163 | 0,163 | 0,163 | 0,163 | 0,163 |
| 2 | Располагаемая тепловая мощность станции | | | | | | 0,144 | 0,144 | 0,144 | 0,144 | 0,144 | 0,144 | 0,144 | 0,144 | 0,144 | 0,144 | 0,144 | 0,144 | 0,144 | 0,144 | 0,144 | 0,144 | 0,144 | 0,144 | 0,144 | 0,144 |
| 3 | Затраты тепла на собственные нужды станции в горячей воде | | | | | | 0,001 | 0,001 | 0,001 | 0,001 | 0,001 | 0,001 | 0,001 | 0,001 | 0,001 | 0,001 | 0,001 | 0,001 | 0,001 | 0,001 | 0,001 | 0,001 | 0,001 | 0,001 | 0,001 | 0,001 |
| 4 | Потери в тепловых сетях в горячей воде | | | | | | 0,030 | 0,030 | 0,030 | 0,030 | 0,030 | 0,030 | 0,030 | 0,030 | 0,030 | 0,030 | 0,030 | 0,030 | 0,030 | 0,030 | 0,030 | 0,030 | 0,030 | 0,030 | 0,030 | 0,030 |
| 5 | Расчетная нагрузка на хозяйственные нужды | | | | | | 0,000 | 0,000 | 0,000 | 0,000 | 0,000 | 0,000 | 0,000 | 0,000 | 0,000 | 0,000 | 0,000 | 0,000 | 0,000 | 0,000 | 0,000 | 0,000 | 0,000 | 0,000 | 0,000 | 0,000 |
| 6 | Присоединенная договорная тепловая нагрузка в горячей воде | | | | | | 0,080 | 0,080 | 0,080 | 0,080 | 0,080 | 0,080 | 0,080 | 0,080 | 0,080 | 0,080 | 0,080 | 0,080 | 0,080 | 0,080 | 0,080 | 0,080 | 0,080 | 0,080 | 0,080 | 0,080 |
| 7 | Присоединенная расчетная тепловая нагрузка в горячей воде (на коллекторах станции), в том числе: | | | | | | 0,080 | 0,080 | 0,080 | 0,080 | 0,080 | 0,080 | 0,080 | 0,080 | 0,080 | 0,080 | 0,080 | 0,080 | 0,080 | 0,080 | 0,080 | 0,080 | 0,080 | 0,080 | 0,080 | 0,080 |
| 8 | отопление | | | | | | 0,080 | 0,080 | 0,080 | 0,080 | 0,080 | 0,080 | 0,080 | 0,080 | 0,080 | 0,080 | 0,080 | 0,080 | 0,080 | 0,080 | 0,080 | 0,080 | 0,080 | 0,080 | 0,080 | 0,080 |
| 10 | горячее водоснабжение | | | | | | 0,000 | 0,000 | 0,000 | 0,000 | 0,000 | 0,000 | 0,000 | 0,000 | 0,000 | 0,000 | 0,000 | 0,000 | 0,000 | 0,000 | 0,000 | 0,000 | 0,000 | 0,000 | 0,000 | 0,000 |
| 11 | Резерв/дефицит тепловой мощности (по договорной нагрузке) | | | | | | 0,033 | 0,033 | 0,033 | 0,033 | 0,033 | 0,033 | 0,033 | 0,033 | 0,033 | 0,033 | 0,033 | 0,033 | 0,033 | 0,033 | 0,033 | 0,033 | 0,033 | 0,033 | 0,033 | 0,033 |
| 12 | Резерв/дефицит тепловой мощности (по расчетной нагрузке) | | | | | | 0,033 | 0,033 | 0,033 | 0,033 | 0,033 | 0,033 | 0,033 | 0,033 | 0,033 | 0,033 | 0,033 | 0,033 | 0,033 | 0,033 | 0,033 | 0,033 | 0,033 | 0,033 | 0,033 | 0,033 |
| 13 | Располагаемая тепловая мощность «нетто» (с учетом затрат на собственные нужды станции) при аварийном выводе самого мощного котла | | | | | | 0,060 | 0,060 | 0,060 | 0,060 | 0,060 | 0,060 | 0,060 | 0,060 | 0,060 | 0,060 | 0,060 | 0,060 | 0,060 | 0,060 | 0,060 | 0,060 | 0,060 | 0,060 | 0,060 | 0,060 |
| 14 | Максимально допустимое значение тепловой нагрузки на коллекторах станции при аварийном выводе самого мощного пикового котла/турбоагрегата | | | | | | 0,060 | 0,060 | 0,060 | 0,060 | 0,060 | 0,060 | 0,060 | 0,060 | 0,060 | 0,060 | 0,060 | 0,060 | 0,060 | 0,060 | 0,060 | 0,060 | 0,060 | 0,060 | 0,060 | 0,060 |
| 15 | Зона действия источника тепловой мощности, га | | | | | | 0,190 | 0,190 | 0,190 | 0,190 | 0,190 | 0,190 | 0,190 | 0,190 | 0,190 | 0,190 | 0,190 | 0,190 | 0,190 | 0,190 | 0,190 | 0,190 | 0,190 | 0,190 | 0,190 | 0,190 |
| 16 | Плотность тепловой нагрузки, Гкал/ч/га | | | | | | 0,410 | 0,410 | 0,410 | 0,410 | 0,410 | 0,410 | 0,410 | 0,410 | 0,410 | 0,410 | 0,410 | 0,410 | 0,410 | 0,410 | 0,410 | 0,410 | 0,410 | 0,410 | 0,410 | 0,410 |
| | **Баланс тепловой мощности теплоисточника: Котельная ул. Мира, 94** | | | | | | | | | | | | | | | | | | | | | | | | | |
| 1 | Установленная тепловая мощность | | | | | | 0,860 | 0,860 | 0,860 | 0,860 | 0,860 | 0,860 | 0,860 | 0,860 | 0,860 | 0,860 | 0,860 | 0,860 | 0,860 | 0,860 | 0,860 | 0,860 | 0,860 | 0,860 | 0,860 | 0,860 |
| 2 | Располагаемая тепловая мощность станции | | | | | | 0,800 | 0,800 | 0,800 | 0,800 | 0,800 | 0,800 | 0,800 | 0,800 | 0,800 | 0,800 | 0,800 | 0,800 | 0,800 | 0,800 | 0,800 | 0,800 | 0,800 | 0,800 | 0,800 | 0,800 |
| 3 | Затраты тепла на собственные нужды станции в горячей воде | | | | | | 0,001 | 0,001 | 0,001 | 0,001 | 0,001 | 0,001 | 0,001 | 0,001 | 0,001 | 0,001 | 0,001 | 0,001 | 0,001 | 0,001 | 0,001 | 0,001 | 0,001 | 0,001 | 0,001 | 0,001 |
| 4 | Потери в тепловых сетях в горячей воде | | | | | | 0,000 | 0,000 | 0,000 | 0,000 | 0,000 | 0,000 | 0,000 | 0,000 | 0,000 | 0,000 | 0,000 | 0,000 | 0,000 | 0,000 | 0,000 | 0,000 | 0,000 | 0,000 | 0,000 | 0,000 |
| 5 | Расчетная нагрузка на хозяйственные нужды | | | | | | 0,000 | 0,000 | 0,000 | 0,000 | 0,000 | 0,000 | 0,000 | 0,000 | 0,000 | 0,000 | 0,000 | 0,000 | 0,000 | 0,000 | 0,000 | 0,000 | 0,000 | 0,000 | 0,000 | 0,000 |
| 6 | Присоединенная договорная тепловая нагрузка в горячей воде | | | | | | 0,520 | 0,520 | 0,520 | 0,520 | 0,520 | 0,520 | 0,520 | 0,520 | 0,520 | 0,520 | 0,520 | 0,520 | 0,520 | 0,520 | 0,520 | 0,520 | 0,520 | 0,520 | 0,520 | 0,520 |
| 7 | Присоединенная расчетная тепловая нагрузка в горячей воде (на коллекторах станции), в том числе: | | | | | | 0,520 | 0,520 | 0,520 | 0,520 | 0,520 | 0,520 | 0,520 | 0,520 | 0,520 | 0,520 | 0,520 | 0,520 | 0,520 | 0,520 | 0,520 | 0,520 | 0,520 | 0,520 | 0,520 | 0,520 |
| 8 | отопление | | | | | | 0,520 | 0,520 | 0,520 | 0,520 | 0,520 | 0,520 | 0,520 | 0,520 | 0,520 | 0,520 | 0,520 | 0,520 | 0,520 | 0,520 | 0,520 | 0,520 | 0,520 | 0,520 | 0,520 | 0,520 |
| 10 | горячее водоснабжение | | | | | | 0,000 | 0,000 | 0,000 | 0,000 | 0,000 | 0,000 | 0,000 | 0,000 | 0,000 | 0,000 | 0,000 | 0,000 | 0,000 | 0,000 | 0,000 | 0,000 | 0,000 | 0,000 | 0,000 | 0,000 |
| 11 | Резерв/дефицит тепловой мощности (по договорной нагрузке) | | | | | | 0,279 | 0,279 | 0,279 | 0,279 | 0,279 | 0,279 | 0,279 | 0,279 | 0,279 | 0,279 | 0,279 | 0,279 | 0,279 | 0,279 | 0,279 | 0,279 | 0,279 | 0,279 | 0,279 | 0,279 |
| 12 | Резерв/дефицит тепловой мощности (по расчетной нагрузке) | | | | | | 0,279 | 0,279 | 0,279 | 0,279 | 0,279 | 0,279 | 0,279 | 0,279 | 0,279 | 0,279 | 0,279 | 0,279 | 0,279 | 0,279 | 0,279 | 0,279 | 0,279 | 0,279 | 0,279 | 0,279 |

| № п/п | Наименование показателя | 2021 | 2022 | 2023 | 2024 | 2025 | 2026 | 2027 | 2028 | 2029 | 2030 | 2031 | 2032 | 2033 | 2034 | 2035 | 2036 | 2037 | 2038 | 2039 | 2040 | 2041 | 2042 | 2043 | 2044 | 2045 |
|---|---|---|---|---|---|---|---|---|---|---|---|---|---|---|---|---|---|---|---|---|---|---|---|---|---|---|
| 13 | Располагаемая тепловая мощность «нетто» (с учетом затрат на собственные нужды станции) при аварийном выводе самого мощного котла | | | | | | 0,430 | 0,430 | 0,430 | 0,430 | 0,430 | 0,430 | 0,430 | 0,430 | 0,430 | 0,430 | 0,430 | 0,430 | 0,430 | 0,430 | 0,430 | 0,430 | 0,430 | 0,430 | 0,430 | 0,430 |
| 14 | Максимально допустимое значение тепловой нагрузки на коллекторах станции при аварийном выводе самого мощного пикового котла/турбоагрегата | | | | | | 0,430 | 0,430 | 0,430 | 0,430 | 0,430 | 0,430 | 0,430 | 0,430 | 0,430 | 0,430 | 0,430 | 0,430 | 0,430 | 0,430 | 0,430 | 0,430 | 0,430 | 0,430 | 0,430 | 0,430 |
| 15 | Зона действия источника тепловой мощности, га | | | | | | 1,130 | 1,130 | 1,130 | 1,130 | 1,130 | 1,130 | 1,130 | 1,130 | 1,130 | 1,130 | 1,130 | 1,130 | 1,130 | 1,130 | 1,130 | 1,130 | 1,130 | 1,130 | 1,130 | 1,130 |
| 16 | Плотность тепловой нагрузки, Гкал/ч/га | | | | | | 0,520 | 0,520 | 0,520 | 0,520 | 0,520 | 0,520 | 0,520 | 0,520 | 0,520 | 0,520 | 0,520 | 0,520 | 0,520 | 0,520 | 0,520 | 0,520 | 0,520 | 0,520 | 0,520 | 0,520 |
| | **Баланс тепловой мощности теплоисточника: Котельная ул. Ростовская д.1** | | | | | | | | | | | | | | | | | | | | | | | | | |
| 1 | Установленная тепловая мощность | | | | | | 0,860 | 0,860 | 0,860 | 0,860 | 0,860 | 0,860 | 0,860 | 0,860 | 0,860 | 0,860 | 0,860 | 0,860 | 0,860 | 0,860 | 0,860 | 0,860 | 0,860 | 0,860 | 0,860 | 0,860 |
| 2 | Располагаемая тепловая мощность станции | | | | | | 0,860 | 0,860 | 0,860 | 0,860 | 0,860 | 0,860 | 0,860 | 0,860 | 0,860 | 0,860 | 0,860 | 0,860 | 0,860 | 0,860 | 0,860 | 0,860 | 0,860 | 0,860 | 0,860 | 0,860 |
| 3 | Затраты тепла на собственные нужды станции в горячей воде | | | | | | 0,002 | 0,002 | 0,002 | 0,002 | 0,002 | 0,002 | 0,002 | 0,002 | 0,002 | 0,002 | 0,002 | 0,002 | 0,002 | 0,002 | 0,002 | 0,002 | 0,002 | 0,002 | 0,002 | 0,002 |
| 4 | Потери в тепловых сетях в горячей воде | | | | | | 0,020 | 0,020 | 0,020 | 0,020 | 0,020 | 0,020 | 0,020 | 0,020 | 0,020 | 0,020 | 0,020 | 0,020 | 0,020 | 0,020 | 0,020 | 0,020 | 0,020 | 0,020 | 0,020 | 0,020 |
| 5 | Расчетная нагрузка на хозяйственные нужды | | | | | | 0,000 | 0,000 | 0,000 | 0,000 | 0,000 | 0,000 | 0,000 | 0,000 | 0,000 | 0,000 | 0,000 | 0,000 | 0,000 | 0,000 | 0,000 | 0,000 | 0,000 | 0,000 | 0,000 | 0,000 |
| 6 | Присоединенная договорная тепловая нагрузка в горячей воде | | | | | | 0,490 | 0,490 | 0,490 | 0,490 | 0,490 | 0,490 | 0,490 | 0,490 | 0,490 | 0,490 | 0,490 | 0,490 | 0,490 | 0,490 | 0,490 | 0,490 | 0,490 | 0,490 | 0,490 | 0,490 |
| 7 | Присоединенная расчетная тепловая нагрузка в горячей воде (на коллекторах станции), в том числе: | | | | | | 0,490 | 0,490 | 0,490 | 0,490 | 0,490 | 0,490 | 0,490 | 0,490 | 0,490 | 0,490 | 0,490 | 0,490 | 0,490 | 0,490 | 0,490 | 0,490 | 0,490 | 0,490 | 0,490 | 0,490 |
| 8 | отопление | | | | | | 0,390 | 0,390 | 0,390 | 0,390 | 0,390 | 0,390 | 0,390 | 0,390 | 0,390 | 0,390 | 0,390 | 0,390 | 0,390 | 0,390 | 0,390 | 0,390 | 0,390 | 0,390 | 0,390 | 0,390 |
| 10 | горячее водоснабжение | | | | | | 0,100 | 0,100 | 0,100 | 0,100 | 0,100 | 0,100 | 0,100 | 0,100 | 0,100 | 0,100 | 0,100 | 0,100 | 0,100 | 0,100 | 0,100 | 0,100 | 0,100 | 0,100 | 0,100 | 0,100 |
| 11 | Резерв/дефицит тепловой мощности (по договорной нагрузке) | | | | | | 0,348 | 0,348 | 0,348 | 0,348 | 0,348 | 0,348 | 0,348 | 0,348 | 0,348 | 0,348 | 0,348 | 0,348 | 0,348 | 0,348 | 0,348 | 0,348 | 0,348 | 0,348 | 0,348 | 0,348 |
| 12 | Резерв/дефицит тепловой мощности (по расчетной нагрузке) | | | | | | 0,348 | 0,348 | 0,348 | 0,348 | 0,348 | 0,348 | 0,348 | 0,348 | 0,348 | 0,348 | 0,348 | 0,348 | 0,348 | 0,348 | 0,348 | 0,348 | 0,348 | 0,348 | 0,348 | 0,348 |
| 13 | Располагаемая тепловая мощность «нетто» (с учетом затрат на собственные нужды станции) при аварийном выводе самого мощного котла | | | | | | 0,430 | 0,430 | 0,430 | 0,430 | 0,430 | 0,430 | 0,430 | 0,430 | 0,430 | 0,430 | 0,430 | 0,430 | 0,430 | 0,430 | 0,430 | 0,430 | 0,430 | 0,430 | 0,430 | 0,430 |
| 14 | Максимально допустимое значение тепловой нагрузки на коллекторах станции при аварийном выводе самого мощного пикового котла/турбоагрегата | | | | | | 0,430 | 0,430 | 0,430 | 0,430 | 0,430 | 0,430 | 0,430 | 0,430 | 0,430 | 0,430 | 0,430 | 0,430 | 0,430 | 0,430 | 0,430 | 0,430 | 0,430 | 0,430 | 0,430 | 0,430 |
| 15 | Зона действия источника тепловой мощности, га | | | | | | 1,120 | 1,120 | 1,120 | 1,120 | 1,120 | 1,120 | 1,120 | 1,120 | 1,120 | 1,120 | 1,120 | 1,120 | 1,120 | 1,120 | 1,120 | 1,120 | 1,120 | 1,120 | 1,120 | 1,120 |
| 16 | Плотность тепловой нагрузки, Гкал/ч/га | | | | | | 0,440 | 0,440 | 0,440 | 0,440 | 0,440 | 0,440 | 0,440 | 0,440 | 0,440 | 0,440 | 0,440 | 0,440 | 0,440 | 0,440 | 0,440 | 0,440 | 0,440 | 0,440 | 0,440 | 0,440 |
| | **Баланс тепловой мощности теплоисточника: Котельная ул. Мира, 124В** | | | | | | | | | | | | | | | | | | | | | | | | | |
| 1 | Установленная тепловая мощность | | | | | | 0,164 | 0,164 | 0,164 | 0,164 | 0,164 | 0,164 | 0,164 | 0,164 | 0,164 | 0,164 | 0,164 | 0,164 | 0,164 | 0,164 | 0,164 | 0,164 | 0,164 | 0,164 | 0,164 | 0,164 |
| 2 | Располагаемая тепловая мощность станции | | | | | | 0,164 | 0,164 | 0,164 | 0,164 | 0,164 | 0,164 | 0,164 | 0,164 | 0,164 | 0,164 | 0,164 | 0,164 | 0,164 | 0,164 | 0,164 | 0,164 | 0,164 | 0,164 | 0,164 | 0,164 |
| 3 | Затраты тепла на собственные нужды станции в горячей воде | | | | | | 0,001 | 0,001 | 0,001 | 0,001 | 0,001 | 0,001 | 0,001 | 0,001 | 0,001 | 0,001 | 0,001 | 0,001 | 0,001 | 0,001 | 0,001 | 0,001 | 0,001 | 0,001 | 0,001 | 0,001 |
| 4 | Потери в тепловых сетях в горячей воде | | | | | | 0,000 | 0,000 | 0,000 | 0,000 | 0,000 | 0,000 | 0,000 | 0,000 | 0,000 | 0,000 | 0,000 | 0,000 | 0,000 | 0,000 | 0,000 | 0,000 | 0,000 | 0,000 | 0,000 | 0,000 |
| 5 | Расчетная нагрузка на хозяйственные нужды | | | | | | 0,000 | 0,000 | 0,000 | 0,000 | 0,000 | 0,000 | 0,000 | 0,000 | 0,000 | 0,000 | 0,000 | 0,000 | 0,000 | 0,000 | 0,000 | 0,000 | 0,000 | 0,000 | 0,000 | 0,000 |
| 6 | Присоединенная договорная тепловая нагрузка в горячей воде | | | | | | 0,100 | 0,100 | 0,100 | 0,100 | 0,100 | 0,100 | 0,100 | 0,100 | 0,100 | 0,100 | 0,100 | 0,100 | 0,100 | 0,100 | 0,100 | 0,100 | 0,100 | 0,100 | 0,100 | 0,100 |
| 7 | Присоединенная расчетная тепловая нагрузка в горячей воде (на коллекторах станции), в том числе: | | | | | | 0,100 | 0,100 | 0,100 | 0,100 | 0,100 | 0,100 | 0,100 | 0,100 | 0,100 | 0,100 | 0,100 | 0,100 | 0,100 | 0,100 | 0,100 | 0,100 | 0,100 | 0,100 | 0,100 | 0,100 |
| 8 | отопление | | | | | | 0,100 | 0,100 | 0,100 | 0,100 | 0,100 | 0,100 | 0,100 | 0,100 | 0,100 | 0,100 | 0,100 | 0,100 | 0,100 | 0,100 | 0,100 | 0,100 | 0,100 | 0,100 | 0,100 | 0,100 |
| 10 | горячее водоснабжение | | | | | | 0,000 | 0,000 | 0,000 | 0,000 | 0,000 | 0,000 | 0,000 | 0,000 | 0,000 | 0,000 | 0,000 | 0,000 | 0,000 | 0,000 | 0,000 | 0,000 | 0,000 | 0,000 | 0,000 | 0,000 |
| 11 | Резерв/дефицит тепловой мощности (по договорной нагрузке) | | | | | | 0,063 | 0,063 | 0,063 | 0,063 | 0,063 | 0,063 | 0,063 | 0,063 | 0,063 | 0,063 | 0,063 | 0,063 | 0,063 | 0,063 | 0,063 | 0,063 | 0,063 | 0,063 | 0,063 | 0,063 |
| 12 | Резерв/дефицит тепловой мощности (по расчетной нагрузке) | | | | | | 0,063 | 0,063 | 0,063 | 0,063 | 0,063 | 0,063 | 0,063 | 0,063 | 0,063 | 0,063 | 0,063 | 0,063 | 0,063 | 0,063 | 0,063 | 0,063 | 0,063 | 0,063 | 0,063 | 0,063 |
| 13 | Располагаемая тепловая мощность «нетто» (с учетом затрат на собственные нужды станции) при аварийном выводе самого мощного котла | | | | | | 0,050 | 0,050 | 0,050 | 0,050 | 0,050 | 0,050 | 0,050 | 0,050 | 0,050 | 0,050 | 0,050 | 0,050 | 0,050 | 0,050 | 0,050 | 0,050 | 0,050 | 0,050 | 0,050 | 0,050 |
| 14 | Максимально допустимое значение тепловой нагрузки на коллекторах станции при аварийном выводе самого мощного пикового котла/турбоагрегата | | | | | | 0,050 | 0,050 | 0,050 | 0,050 | 0,050 | 0,050 | 0,050 | 0,050 | 0,050 | 0,050 | 0,050 | 0,050 | 0,050 | 0,050 | 0,050 | 0,050 | 0,050 | 0,050 | 0,050 | 0,050 |
| 15 | Зона действия источника тепловой мощности, га | | | | | | 0,170 | 0,170 | 0,170 | 0,170 | 0,170 | 0,170 | 0,170 | 0,170 | 0,170 | 0,170 | 0,170 | 0,170 | 0,170 | 0,170 | 0,170 | 0,170 | 0,170 | 0,170 | 0,170 | 0,170 |
| 16 | Плотность тепловой нагрузки, Гкал/ч/га | | | | | | 0,580 | 0,580 | 0,580 | 0,580 | 0,580 | 0,580 | 0,580 | 0,580 | 0,580 | 0,580 | 0,580 | 0,580 | 0,580 | 0,580 | 0,580 | 0,580 | 0,580 | 0,580 | 0,580 | 0,580 |
| | **Баланс тепловой мощности теплоисточника: Котельная ул. Новолипецкая, 1П** | | | | | | | | | | | | | | | | | | | | | | | | | |

| № п/п | Наименование показателя | 2021 | 2022 | 2023 | 2024 | 2025 | 2026 | 2027 | 2028 | 2029 | 2030 | 2031 | 2032 | 2033 | 2034 | 2035 | 2036 | 2037 | 2038 | 2039 | 2040 | 2041 | 2042 | 2043 | 2044 | 2045 |
|---|---|---|---|---|---|---|---|---|---|---|---|---|---|---|---|---|---|---|---|---|---|---|---|---|---|---|
| 1 | Установленная тепловая мощность | | | | | | 0,164 | 0,164 | 0,164 | 0,164 | 0,164 | 0,164 | 0,164 | 0,164 | 0,164 | 0,164 | 0,164 | 0,164 | 0,164 | 0,164 | 0,164 | 0,164 | 0,164 | 0,164 | 0,164 | 0,164 |
| 2 | Располагаемая тепловая мощность станции | | | | | | 0,164 | 0,164 | 0,164 | 0,164 | 0,164 | 0,164 | 0,164 | 0,164 | 0,164 | 0,164 | 0,164 | 0,164 | 0,164 | 0,164 | 0,164 | 0,164 | 0,164 | 0,164 | 0,164 | 0,164 |
| 3 | Затраты тепла на собственные нужды станции в горячей воде | | | | | | 0,001 | 0,001 | 0,001 | 0,001 | 0,001 | 0,001 | 0,001 | 0,001 | 0,001 | 0,001 | 0,001 | 0,001 | 0,001 | 0,001 | 0,001 | 0,001 | 0,001 | 0,001 | 0,001 | 0,001 |
| 4 | Потери в тепловых сетях в горячей воде | | | | | | 0,000 | 0,000 | 0,000 | 0,000 | 0,000 | 0,000 | 0,000 | 0,000 | 0,000 | 0,000 | 0,000 | 0,000 | 0,000 | 0,000 | 0,000 | 0,000 | 0,000 | 0,000 | 0,000 | 0,000 |
| 5 | Расчетная нагрузка на хозяйственные нужды | | | | | | 0,000 | 0,000 | 0,000 | 0,000 | 0,000 | 0,000 | 0,000 | 0,000 | 0,000 | 0,000 | 0,000 | 0,000 | 0,000 | 0,000 | 0,000 | 0,000 | 0,000 | 0,000 | 0,000 | 0,000 |
| 6 | Присоединенная договорная тепловая нагрузка в горячей воде | | | | | | 0,110 | 0,110 | 0,110 | 0,110 | 0,110 | 0,110 | 0,110 | 0,110 | 0,110 | 0,110 | 0,110 | 0,110 | 0,110 | 0,110 | 0,110 | 0,110 | 0,110 | 0,110 | 0,110 | 0,110 |
| 7 | Присоединенная расчетная тепловая нагрузка в горячей воде (на коллекторах станции), в том числе: | | | | | | 0,110 | 0,110 | 0,110 | 0,110 | 0,110 | 0,110 | 0,110 | 0,110 | 0,110 | 0,110 | 0,110 | 0,110 | 0,110 | 0,110 | 0,110 | 0,110 | 0,110 | 0,110 | 0,110 | 0,110 |
| 8 | отопление | | | | | | 0,110 | 0,110 | 0,110 | 0,110 | 0,110 | 0,110 | 0,110 | 0,110 | 0,110 | 0,110 | 0,110 | 0,110 | 0,110 | 0,110 | 0,110 | 0,110 | 0,110 | 0,110 | 0,110 | 0,110 |
| 10 | горячее водоснабжение | | | | | | 0,000 | 0,000 | 0,000 | 0,000 | 0,000 | 0,000 | 0,000 | 0,000 | 0,000 | 0,000 | 0,000 | 0,000 | 0,000 | 0,000 | 0,000 | 0,000 | 0,000 | 0,000 | 0,000 | 0,000 |
| 11 | Резерв/дефицит тепловой мощности (по договорной нагрузке) | | | | | | 0,053 | 0,053 | 0,053 | 0,053 | 0,053 | 0,053 | 0,053 | 0,053 | 0,053 | 0,053 | 0,053 | 0,053 | 0,053 | 0,053 | 0,053 | 0,053 | 0,053 | 0,053 | 0,053 | 0,053 |
| 12 | Резерв/дефицит тепловой мощности (по расчетной нагрузке) | | | | | | 0,053 | 0,053 | 0,053 | 0,053 | 0,053 | 0,053 | 0,053 | 0,053 | 0,053 | 0,053 | 0,053 | 0,053 | 0,053 | 0,053 | 0,053 | 0,053 | 0,053 | 0,053 | 0,053 | 0,053 |
| 13 | Располагаемая тепловая мощность «нетто» (с учетом затрат на собственные нужды станции) при аварийном выводе самого мощного котла | | | | | | 0,080 | 0,080 | 0,080 | 0,080 | 0,080 | 0,080 | 0,080 | 0,080 | 0,080 | 0,080 | 0,080 | 0,080 | 0,080 | 0,080 | 0,080 | 0,080 | 0,080 | 0,080 | 0,080 | 0,080 |
| 14 | Максимально допустимое значение тепловой нагрузки на коллекторах станции при аварийном выводе самого мощного пикового котла/турбоагрегата | | | | | | 0,080 | 0,080 | 0,080 | 0,080 | 0,080 | 0,080 | 0,080 | 0,080 | 0,080 | 0,080 | 0,080 | 0,080 | 0,080 | 0,080 | 0,080 | 0,080 | 0,080 | 0,080 | 0,080 | 0,080 |
| 15 | Зона действия источника тепловой мощности, га | | | | | | 0,820 | 0,820 | 0,820 | 0,820 | 0,820 | 0,820 | 0,820 | 0,820 | 0,820 | 0,820 | 0,820 | 0,820 | 0,820 | 0,820 | 0,820 | 0,820 | 0,820 | 0,820 | 0,820 | 0,820 |
| 16 | Плотность тепловой нагрузки, Гкал/ч/га | | | | | | 0,130 | 0,130 | 0,130 | 0,130 | 0,130 | 0,130 | 0,130 | 0,130 | 0,130 | 0,130 | 0,130 | 0,130 | 0,130 | 0,130 | 0,130 | 0,130 | 0,130 | 0,130 | 0,130 | 0,130 |
| | **Баланс тепловой мощности теплоисточника: Котельная ул. Свердлова, 7В** | | | | | | | | | | | | | | | | | | | | | | | | | |
| 1 | Установленная тепловая мощность | | | | | | 0,164 | 0,164 | 0,164 | 0,164 | 0,164 | 0,164 | 0,164 | 0,164 | 0,164 | 0,164 | 0,164 | 0,164 | 0,164 | 0,164 | 0,164 | 0,164 | 0,164 | 0,164 | 0,164 | 0,164 |
| 2 | Располагаемая тепловая мощность станции | | | | | | 0,164 | 0,164 | 0,164 | 0,164 | 0,164 | 0,164 | 0,164 | 0,164 | 0,164 | 0,164 | 0,164 | 0,164 | 0,164 | 0,164 | 0,164 | 0,164 | 0,164 | 0,164 | 0,164 | 0,164 |
| 3 | Затраты тепла на собственные нужды станции в горячей воде | | | | | | 0,001 | 0,001 | 0,001 | 0,001 | 0,001 | 0,001 | 0,001 | 0,001 | 0,001 | 0,001 | 0,001 | 0,001 | 0,001 | 0,001 | 0,001 | 0,001 | 0,001 | 0,001 | 0,001 | 0,001 |
| 4 | Потери в тепловых сетях в горячей воде | | | | | | 0,000 | 0,000 | 0,000 | 0,000 | 0,000 | 0,000 | 0,000 | 0,000 | 0,000 | 0,000 | 0,000 | 0,000 | 0,000 | 0,000 | 0,000 | 0,000 | 0,000 | 0,000 | 0,000 | 0,000 |
| 5 | Расчетная нагрузка на хозяйственные нужды | | | | | | 0,000 | 0,000 | 0,000 | 0,000 | 0,000 | 0,000 | 0,000 | 0,000 | 0,000 | 0,000 | 0,000 | 0,000 | 0,000 | 0,000 | 0,000 | 0,000 | 0,000 | 0,000 | 0,000 | 0,000 |
| 6 | Присоединенная договорная тепловая нагрузка в горячей воде | | | | | | 0,030 | 0,030 | 0,030 | 0,030 | 0,030 | 0,030 | 0,030 | 0,030 | 0,030 | 0,030 | 0,030 | 0,030 | 0,030 | 0,030 | 0,030 | 0,030 | 0,030 | 0,030 | 0,030 | 0,030 |
| 7 | Присоединенная расчетная тепловая нагрузка в горячей воде (на коллекторах станции), в том числе: | | | | | | 0,030 | 0,030 | 0,030 | 0,030 | 0,030 | 0,030 | 0,030 | 0,030 | 0,030 | 0,030 | 0,030 | 0,030 | 0,030 | 0,030 | 0,030 | 0,030 | 0,030 | 0,030 | 0,030 | 0,030 |
| 8 | отопление | | | | | | 0,030 | 0,030 | 0,030 | 0,030 | 0,030 | 0,030 | 0,030 | 0,030 | 0,030 | 0,030 | 0,030 | 0,030 | 0,030 | 0,030 | 0,030 | 0,030 | 0,030 | 0,030 | 0,030 | 0,030 |
| 10 | горячее водоснабжение | | | | | | 0,000 | 0,000 | 0,000 | 0,000 | 0,000 | 0,000 | 0,000 | 0,000 | 0,000 | 0,000 | 0,000 | 0,000 | 0,000 | 0,000 | 0,000 | 0,000 | 0,000 | 0,000 | 0,000 | 0,000 |
| 11 | Резерв/дефицит тепловой мощности (по договорной нагрузке) | | | | | | 0,133 | 0,133 | 0,133 | 0,133 | 0,133 | 0,133 | 0,133 | 0,133 | 0,133 | 0,133 | 0,133 | 0,133 | 0,133 | 0,133 | 0,133 | 0,133 | 0,133 | 0,133 | 0,133 | 0,133 |
| 12 | Резерв/дефицит тепловой мощности (по расчетной нагрузке) | | | | | | 0,133 | 0,133 | 0,133 | 0,133 | 0,133 | 0,133 | 0,133 | 0,133 | 0,133 | 0,133 | 0,133 | 0,133 | 0,133 | 0,133 | 0,133 | 0,133 | 0,133 | 0,133 | 0,133 | 0,133 |
| 13 | Располагаемая тепловая мощность «нетто» (с учетом затрат на собственные нужды станции) при аварийном выводе самого мощного котла | | | | | | 0,080 | 0,080 | 0,080 | 0,080 | 0,080 | 0,080 | 0,080 | 0,080 | 0,080 | 0,080 | 0,080 | 0,080 | 0,080 | 0,080 | 0,080 | 0,080 | 0,080 | 0,080 | 0,080 | 0,080 |
| 14 | Максимально допустимое значение тепловой нагрузки на коллекторах станции при аварийном выводе самого мощного пикового котла/турбоагрегата | | | | | | 0,080 | 0,080 | 0,080 | 0,080 | 0,080 | 0,080 | 0,080 | 0,080 | 0,080 | 0,080 | 0,080 | 0,080 | 0,080 | 0,080 | 0,080 | 0,080 | 0,080 | 0,080 | 0,080 | 0,080 |
| 15 | Зона действия источника тепловой мощности, га | | | | | | 0,130 | 0,130 | 0,130 | 0,130 | 0,130 | 0,130 | 0,130 | 0,130 | 0,130 | 0,130 | 0,130 | 0,130 | 0,130 | 0,130 | 0,130 | 0,130 | 0,130 | 0,130 | 0,130 | 0,130 |
| 16 | Плотность тепловой нагрузки, Гкал/ч/га | | | | | | 0,240 | 0,240 | 0,240 | 0,240 | 0,240 | 0,240 | 0,240 | 0,240 | 0,240 | 0,240 | 0,240 | 0,240 | 0,240 | 0,240 | 0,240 | 0,240 | 0,240 | 0,240 | 0,240 | 0,240 |
| | **Баланс тепловой мощности теплоисточника: Котельная ул. Новолипецкая, 3В** | | | | | | | | | | | | | | | | | | | | | | | | | |
| 1 | Установленная тепловая мощность | | | | | | 3,700 | 3,700 | 3,700 | 3,700 | 3,700 | 3,700 | 3,700 | 3,700 | 3,700 | 3,700 | 3,700 | 3,700 | 3,700 | 3,700 | 3,700 | 3,700 | 3,700 | 3,700 | 3,700 | 3,700 |
| 2 | Располагаемая тепловая мощность станции | | | | | | 3,700 | 3,700 | 3,700 | 3,700 | 3,700 | 3,700 | 3,700 | 3,700 | 3,700 | 3,700 | 3,700 | 3,700 | 3,700 | 3,700 | 3,700 | 3,700 | 3,700 | 3,700 | 3,700 | 3,700 |
| 3 | Затраты тепла на собственные нужды станции в горячей воде | | | | | | 0,011 | 0,011 | 0,011 | 0,011 | 0,011 | 0,011 | 0,011 | 0,011 | 0,011 | 0,011 | 0,011 | 0,011 | 0,011 | 0,011 | 0,011 | 0,011 | 0,011 | 0,011 | 0,011 | 0,011 |
| 4 | Потери в тепловых сетях в горячей воде | | | | | | 0,190 | 0,190 | 0,190 | 0,190 | 0,190 | 0,190 | 0,190 | 0,190 | 0,190 | 0,190 | 0,190 | 0,190 | 0,190 | 0,190 | 0,190 | 0,190 | 0,190 | 0,190 | 0,190 | 0,190 |
| 5 | Расчетная нагрузка на хозяйственные нужды | | | | | | 0,000 | 0,000 | 0,000 | 0,000 | 0,000 | 0,000 | 0,000 | 0,000 | 0,000 | 0,000 | 0,000 | 0,000 | 0,000 | 0,000 | 0,000 | 0,000 | 0,000 | 0,000 | 0,000 | 0,000 |
| 6 | Присоединенная договорная тепловая нагрузка в горячей воде | | | | | | 1,480 | 1,480 | 1,480 | 1,480 | 1,480 | 1,480 | 1,480 | 1,480 | 1,480 | 1,480 | 1,480 | 1,480 | 1,480 | 1,480 | 1,480 | 1,480 | 1,480 | 1,480 | 1,480 | 1,480 |
| 7 | Присоединенная расчетная тепловая нагрузка в горячей воде (на коллекторах станции), в том числе: | | | | | | 1,480 | 1,480 | 1,480 | 1,480 | 1,480 | 1,480 | 1,480 | 1,480 | 1,480 | 1,480 | 1,480 | 1,480 | 1,480 | 1,480 | 1,480 | 1,480 | 1,480 | 1,480 | 1,480 | 1,480 |
| 8 | отопление | | | | | | 1,480 | 1,480 | 1,480 | 1,480 | 1,480 | 1,480 | 1,480 | 1,480 | 1,480 | 1,480 | 1,480 | 1,480 | 1,480 | 1,480 | 1,480 | 1,480 | 1,480 | 1,480 | 1,480 | 1,480 |

| № п/п | Наименование показателя | 2021 | 2022 | 2023 | 2024 | 2025 | 2026 | 2027 | 2028 | 2029 | 2030 | 2031 | 2032 | 2033 | 2034 | 2035 | 2036 | 2037 | 2038 | 2039 | 2040 | 2041 | 2042 | 2043 | 2044 | 2045 |
|---|---|---|---|---|---|---|---|---|---|---|---|---|---|---|---|---|---|---|---|---|---|---|---|---|---|---|
| 10 | горячее водоснабжение | | | | | | 0,000 | 0,000 | 0,000 | 0,000 | 0,000 | 0,000 | 0,000 | 0,000 | 0,000 | 0,000 | 0,000 | 0,000 | 0,000 | 0,000 | 0,000 | 0,000 | 0,000 | 0,000 | 0,000 | 0,000 |
| 11 | Резерв/дефицит тепловой мощности (по договорной нагрузке) | | | | | | 2,019 | 2,019 | 2,019 | 2,019 | 2,019 | 2,019 | 2,019 | 2,019 | 2,019 | 2,019 | 2,019 | 2,019 | 2,019 | 2,019 | 2,019 | 2,019 | 2,019 | 2,019 | 2,019 | 2,019 |
| 12 | Резерв/дефицит тепловой мощности (по расчетной нагрузке) | | | | | | 2,019 | 2,019 | 2,019 | 2,019 | 2,019 | 2,019 | 2,019 | 2,019 | 2,019 | 2,019 | 2,019 | 2,019 | 2,019 | 2,019 | 2,019 | 2,019 | 2,019 | 2,019 | 2,019 | 2,019 |
| 13 | Располагаемая тепловая мощность «нетто» (с учетом затрат на собственные нужды станции) при аварийном выводе самого мощного котла | | | | | | 1,310 | 1,310 | 1,310 | 1,310 | 1,310 | 1,310 | 1,310 | 1,310 | 1,310 | 1,310 | 1,310 | 1,310 | 1,310 | 1,310 | 1,310 | 1,310 | 1,310 | 1,310 | 1,310 | 1,310 |
| 14 | Максимально допустимое значение тепловой нагрузки на коллекторах станции при аварийном выводе самого мощного пикового котла/турбоагрегата | | | | | | 1,310 | 1,310 | 1,310 | 1,310 | 1,310 | 1,310 | 1,310 | 1,310 | 1,310 | 1,310 | 1,310 | 1,310 | 1,310 | 1,310 | 1,310 | 1,310 | 1,310 | 1,310 | 1,310 | 1,310 |
| 15 | Зона действия источника тепловой мощности, га | | | | | | 5,860 | 5,860 | 5,860 | 5,860 | 5,860 | 5,860 | 5,860 | 5,860 | 5,860 | 5,860 | 5,860 | 5,860 | 5,860 | 5,860 | 5,860 | 5,860 | 5,860 | 5,860 | 5,860 | 5,860 |
| 16 | Плотность тепловой нагрузки, Гкал/ч/га | | | | | | 0,260 | 0,260 | 0,260 | 0,260 | 0,260 | 0,260 | 0,260 | 0,260 | 0,260 | 0,260 | 0,260 | 0,260 | 0,260 | 0,260 | 0,260 | 0,260 | 0,260 | 0,260 | 0,260 | 0,260 |
| | **Баланс тепловой мощности теплоисточника: Котельная ул. Л. Толстого, 4В** | | | | | | | | | | | | | | | | | | | | | | | | | |
| 1 | Установленная тепловая мощность | | | | | | 0,430 | 0,430 | 0,430 | 0,430 | 0,430 | 0,430 | 0,430 | 0,430 | 0,430 | 0,430 | 0,430 | 0,430 | 0,430 | 0,430 | 0,430 | 0,430 | 0,430 | 0,430 | 0,430 | 0,430 |
| 2 | Располагаемая тепловая мощность станции | | | | | | 0,430 | 0,430 | 0,430 | 0,430 | 0,430 | 0,430 | 0,430 | 0,430 | 0,430 | 0,430 | 0,430 | 0,430 | 0,430 | 0,430 | 0,430 | 0,430 | 0,430 | 0,430 | 0,430 | 0,430 |
| 3 | Затраты тепла на собственные нужды станции в горячей воде | | | | | | 0,001 | 0,001 | 0,001 | 0,001 | 0,001 | 0,001 | 0,001 | 0,001 | 0,001 | 0,001 | 0,001 | 0,001 | 0,001 | 0,001 | 0,001 | 0,001 | 0,001 | 0,001 | 0,001 | 0,001 |
| 4 | Потери в тепловых сетях в горячей воде | | | | | | 0,010 | 0,010 | 0,010 | 0,010 | 0,010 | 0,010 | 0,010 | 0,010 | 0,010 | 0,010 | 0,010 | 0,010 | 0,010 | 0,010 | 0,010 | 0,010 | 0,010 | 0,010 | 0,010 | 0,010 |
| 5 | Расчетная нагрузка на хозяйственные нужды | | | | | | 0,000 | 0,000 | 0,000 | 0,000 | 0,000 | 0,000 | 0,000 | 0,000 | 0,000 | 0,000 | 0,000 | 0,000 | 0,000 | 0,000 | 0,000 | 0,000 | 0,000 | 0,000 | 0,000 | 0,000 |
| 6 | Присоединенная договорная тепловая нагрузка в горячей воде | | | | | | 0,120 | 0,120 | 0,120 | 0,120 | 0,120 | 0,120 | 0,120 | 0,120 | 0,120 | 0,120 | 0,120 | 0,120 | 0,120 | 0,120 | 0,120 | 0,120 | 0,120 | 0,120 | 0,120 | 0,120 |
| 7 | Присоединенная расчетная тепловая нагрузка в горячей воде (на коллекторах станции), в том числе: | | | | | | 0,120 | 0,120 | 0,120 | 0,120 | 0,120 | 0,120 | 0,120 | 0,120 | 0,120 | 0,120 | 0,120 | 0,120 | 0,120 | 0,120 | 0,120 | 0,120 | 0,120 | 0,120 | 0,120 | 0,120 |
| 8 | отопление | | | | | | 0,120 | 0,120 | 0,120 | 0,120 | 0,120 | 0,120 | 0,120 | 0,120 | 0,120 | 0,120 | 0,120 | 0,120 | 0,120 | 0,120 | 0,120 | 0,120 | 0,120 | 0,120 | 0,120 | 0,120 |
| 10 | горячее водоснабжение | | | | | | 0,000 | 0,000 | 0,000 | 0,000 | 0,000 | 0,000 | 0,000 | 0,000 | 0,000 | 0,000 | 0,000 | 0,000 | 0,000 | 0,000 | 0,000 | 0,000 | 0,000 | 0,000 | 0,000 | 0,000 |
| 11 | Резерв/дефицит тепловой мощности (по договорной нагрузке) | | | | | | 0,299 | 0,299 | 0,299 | 0,299 | 0,299 | 0,299 | 0,299 | 0,299 | 0,299 | 0,299 | 0,299 | 0,299 | 0,299 | 0,299 | 0,299 | 0,299 | 0,299 | 0,299 | 0,299 | 0,299 |
| 12 | Резерв/дефицит тепловой мощности (по расчетной нагрузке) | | | | | | 0,299 | 0,299 | 0,299 | 0,299 | 0,299 | 0,299 | 0,299 | 0,299 | 0,299 | 0,299 | 0,299 | 0,299 | 0,299 | 0,299 | 0,299 | 0,299 | 0,299 | 0,299 | 0,299 | 0,299 |
| 13 | Располагаемая тепловая мощность «нетто» (с учетом затрат на собственные нужды станции) при аварийном выводе самого мощного котла | | | | | | 0,210 | 0,210 | 0,210 | 0,210 | 0,210 | 0,210 | 0,210 | 0,210 | 0,210 | 0,210 | 0,210 | 0,210 | 0,210 | 0,210 | 0,210 | 0,210 | 0,210 | 0,210 | 0,210 | 0,210 |
| 14 | Максимально допустимое значение тепловой нагрузки на коллекторах станции при аварийном выводе самого мощного пикового котла/турбоагрегата | | | | | | 0,210 | 0,210 | 0,210 | 0,210 | 0,210 | 0,210 | 0,210 | 0,210 | 0,210 | 0,210 | 0,210 | 0,210 | 0,210 | 0,210 | 0,210 | 0,210 | 0,210 | 0,210 | 0,210 | 0,210 |
| 15 | Зона действия источника тепловой мощности, га | | | | | | 0,420 | 0,420 | 0,420 | 0,420 | 0,420 | 0,420 | 0,420 | 0,420 | 0,420 | 0,420 | 0,420 | 0,420 | 0,420 | 0,420 | 0,420 | 0,420 | 0,420 | 0,420 | 0,420 | 0,420 |
| 16 | Плотность тепловой нагрузки, Гкал/ч/га | | | | | | 0,290 | 0,290 | 0,290 | 0,290 | 0,290 | 0,290 | 0,290 | 0,290 | 0,290 | 0,290 | 0,290 | 0,290 | 0,290 | 0,290 | 0,290 | 0,290 | 0,290 | 0,290 | 0,290 | 0,290 |
| | **Баланс тепловой мощности теплоисточника: Котельная ул. Новолипецкая, 1Д** | | | | | | | | | | | | | | | | | | | | | | | | | |
| 1 | Установленная тепловая мощность | | | | | | 5,504 | 5,504 | 5,504 | 5,504 | 5,504 | 5,504 | 5,504 | 5,504 | 5,504 | 5,504 | 5,504 | 5,504 | 5,504 | 5,504 | 5,504 | 5,504 | 5,504 | 5,504 | 5,504 | 5,504 |
| 2 | Располагаемая тепловая мощность станции | | | | | | 5,504 | 5,504 | 5,504 | 5,504 | 5,504 | 5,504 | 5,504 | 5,504 | 5,504 | 5,504 | 5,504 | 5,504 | 5,504 | 5,504 | 5,504 | 5,504 | 5,504 | 5,504 | 5,504 | 5,504 |
| 3 | Затраты тепла на собственные нужды станции в горячей воде | | | | | | 0,170 | 0,170 | 0,170 | 0,170 | 0,170 | 0,170 | 0,170 | 0,170 | 0,170 | 0,170 | 0,170 | 0,170 | 0,170 | 0,170 | 0,170 | 0,170 | 0,170 | 0,170 | 0,170 | 0,170 |
| 4 | Потери в тепловых сетях в горячей воде | | | | | | 0,230 | 0,230 | 0,230 | 0,230 | 0,230 | 0,230 | 0,230 | 0,230 | 0,230 | 0,230 | 0,230 | 0,230 | 0,230 | 0,230 | 0,230 | 0,230 | 0,230 | 0,230 | 0,230 | 0,230 |
| 5 | Расчетная нагрузка на хозяйственные нужды | | | | | | 0,000 | 0,000 | 0,000 | 0,000 | 0,000 | 0,000 | 0,000 | 0,000 | 0,000 | 0,000 | 0,000 | 0,000 | 0,000 | 0,000 | 0,000 | 0,000 | 0,000 | 0,000 | 0,000 | 0,000 |
| 6 | Присоединенная договорная тепловая нагрузка в горячей воде | | | | | | 5,400 | 5,400 | 5,400 | 5,400 | 5,400 | 5,400 | 5,400 | 5,400 | 5,400 | 5,400 | 5,400 | 5,400 | 5,400 | 5,400 | 5,400 | 5,400 | 5,400 | 5,400 | 5,400 | 5,400 |
| 7 | Присоединенная расчетная тепловая нагрузка в горячей воде (на коллекторах станции), в том числе: | | | | | | 5,400 | 5,400 | 5,400 | 5,400 | 5,400 | 5,400 | 5,400 | 5,400 | 5,400 | 5,400 | 5,400 | 5,400 | 5,400 | 5,400 | 5,400 | 5,400 | 5,400 | 5,400 | 5,400 | 5,400 |
| 8 | отопление | | | | | | 4,050 | 4,050 | 4,050 | 4,050 | 4,050 | 4,050 | 4,050 | 4,050 | 4,050 | 4,050 | 4,050 | 4,050 | 4,050 | 4,050 | 4,050 | 4,050 | 4,050 | 4,050 | 4,050 | 4,050 |
| 10 | горячее водоснабжение | | | | | | 1,350 | 1,350 | 1,350 | 1,350 | 1,350 | 1,350 | 1,350 | 1,350 | 1,350 | 1,350 | 1,350 | 1,350 | 1,350 | 1,350 | 1,350 | 1,350 | 1,350 | 1,350 | 1,350 | 1,350 |
| 11 | Резерв/дефицит тепловой мощности (по договорной нагрузке) | | | | | | -0,296 | -0,296 | -0,296 | -0,296 | -0,296 | -0,296 | -0,296 | -0,296 | -0,296 | -0,296 | -0,296 | -0,296 | -0,296 | -0,296 | -0,296 | -0,296 | -0,296 | -0,296 | -0,296 | -0,296 |
| 12 | Резерв/дефицит тепловой мощности (по расчетной нагрузке) | | | | | | -0,296 | -0,296 | -0,296 | -0,296 | -0,296 | -0,296 | -0,296 | -0,296 | -0,296 | -0,296 | -0,296 | -0,296 | -0,296 | -0,296 | -0,296 | -0,296 | -0,296 | -0,296 | -0,296 | -0,296 |
| 13 | Располагаемая тепловая мощность «нетто» (с учетом затрат на собственные нужды станции) при аварийном выводе самого мощного котла | | | | | | 2,310 | 2,310 | 2,310 | 2,310 | 2,310 | 2,310 | 2,310 | 2,310 | 2,310 | 2,310 | 2,310 | 2,310 | 2,310 | 2,310 | 2,310 | 2,310 | 2,310 | 2,310 | 2,310 | 2,310 |
| 14 | Максимально допустимое значение тепловой нагрузки на коллекторах станции при аварийном выводе самого мощного пикового котла/турбоагрегата | | | | | | 2,310 | 2,310 | 2,310 | 2,310 | 2,310 | 2,310 | 2,310 | 2,310 | 2,310 | 2,310 | 2,310 | 2,310 | 2,310 | 2,310 | 2,310 | 2,310 | 2,310 | 2,310 | 2,310 | 2,310 |

| № п/п | Наименование показателя | 2021 | 2022 | 2023 | 2024 | 2025 | 2026 | 2027 | 2028 | 2029 | 2030 | 2031 | 2032 | 2033 | 2034 | 2035 | 2036 | 2037 | 2038 | 2039 | 2040 | 2041 | 2042 | 2043 | 2044 | 2045 |
|---|---|---|---|---|---|---|---|---|---|---|---|---|---|---|---|---|---|---|---|---|---|---|---|---|---|---|
| 15 | Зона действия источника тепловой мощности, га | | | | | | 13,960 | 13,960 | 13,960 | 13,960 | 13,960 | 13,960 | 13,960 | 13,960 | 13,960 | 13,960 | 13,960 | 13,960 | 13,960 | 13,960 | 13,960 | 13,960 | 13,960 | 13,960 | 13,960 | 13,960 |
| 16 | Плотность тепловой нагрузки, Гкал/ч/га | | | | | | 0,390 | 0,390 | 0,390 | 0,390 | 0,390 | 0,390 | 0,390 | 0,390 | 0,390 | 0,390 | 0,390 | 0,390 | 0,390 | 0,390 | 0,390 | 0,390 | 0,390 | 0,390 | 0,390 | 0,390 |
| | **Баланс тепловой мощности теплоисточника: Котельная ул. 9 Декабря, 19В** | | | | | | | | | | | | | | | | | | | | | | | | | |
| 1 | Установленная тепловая мощность | | | | | | 0,344 | 0,344 | 0,344 | 0,344 | 0,344 | 0,344 | 0,344 | 0,344 | 0,344 | 0,344 | 0,344 | 0,344 | 0,344 | 0,344 | 0,344 | 0,344 | 0,344 | 0,344 | 0,344 | 0,344 |
| 2 | Располагаемая тепловая мощность станции | | | | | | 0,246 | 0,246 | 0,246 | 0,246 | 0,246 | 0,246 | 0,246 | 0,246 | 0,246 | 0,246 | 0,246 | 0,246 | 0,246 | 0,246 | 0,246 | 0,246 | 0,246 | 0,246 | 0,246 | 0,246 |
| 3 | Затраты тепла на собственные нужды станции в горячей воде | | | | | | 0,002 | 0,002 | 0,002 | 0,002 | 0,002 | 0,002 | 0,002 | 0,002 | 0,002 | 0,002 | 0,002 | 0,002 | 0,002 | 0,002 | 0,002 | 0,002 | 0,002 | 0,002 | 0,002 | 0,002 |
| 4 | Потери в тепловых сетях в горячей воде | | | | | | 0,010 | 0,010 | 0,010 | 0,010 | 0,010 | 0,010 | 0,010 | 0,010 | 0,010 | 0,010 | 0,010 | 0,010 | 0,010 | 0,010 | 0,010 | 0,010 | 0,010 | 0,010 | 0,010 | 0,010 |
| 5 | Расчетная нагрузка на хозяйственные нужды | | | | | | 0,000 | 0,000 | 0,000 | 0,000 | 0,000 | 0,000 | 0,000 | 0,000 | 0,000 | 0,000 | 0,000 | 0,000 | 0,000 | 0,000 | 0,000 | 0,000 | 0,000 | 0,000 | 0,000 | 0,000 |
| 6 | Присоединенная договорная тепловая нагрузка в горячей воде | | | | | | 0,150 | 0,150 | 0,150 | 0,150 | 0,150 | 0,150 | 0,150 | 0,150 | 0,150 | 0,150 | 0,150 | 0,150 | 0,150 | 0,150 | 0,150 | 0,150 | 0,150 | 0,150 | 0,150 | 0,150 |
| 7 | Присоединенная расчетная тепловая нагрузка в горячей воде (на коллекторах станции), в том числе: | | | | | | 0,150 | 0,150 | 0,150 | 0,150 | 0,150 | 0,150 | 0,150 | 0,150 | 0,150 | 0,150 | 0,150 | 0,150 | 0,150 | 0,150 | 0,150 | 0,150 | 0,150 | 0,150 | 0,150 | 0,150 |
| 8 | отопление | | | | | | 0,150 | 0,150 | 0,150 | 0,150 | 0,150 | 0,150 | 0,150 | 0,150 | 0,150 | 0,150 | 0,150 | 0,150 | 0,150 | 0,150 | 0,150 | 0,150 | 0,150 | 0,150 | 0,150 | 0,150 |
| 10 | горячее водоснабжение | | | | | | 0,000 | 0,000 | 0,000 | 0,000 | 0,000 | 0,000 | 0,000 | 0,000 | 0,000 | 0,000 | 0,000 | 0,000 | 0,000 | 0,000 | 0,000 | 0,000 | 0,000 | 0,000 | 0,000 | 0,000 |
| 11 | Резерв/дефицит тепловой мощности (по договорной нагрузке) | | | | | | 0,084 | 0,084 | 0,084 | 0,084 | 0,084 | 0,084 | 0,084 | 0,084 | 0,084 | 0,084 | 0,084 | 0,084 | 0,084 | 0,084 | 0,084 | 0,084 | 0,084 | 0,084 | 0,084 | 0,084 |
| 12 | Резерв/дефицит тепловой мощности (по расчетной нагрузке) | | | | | | 0,084 | 0,084 | 0,084 | 0,084 | 0,084 | 0,084 | 0,084 | 0,084 | 0,084 | 0,084 | 0,084 | 0,084 | 0,084 | 0,084 | 0,084 | 0,084 | 0,084 | 0,084 | 0,084 | 0,084 |
| 13 | Располагаемая тепловая мощность «нетто» (с учетом затрат на собственные нужды станции) при аварийном выводе самого мощного котла | | | | | | 0,260 | 0,260 | 0,260 | 0,260 | 0,260 | 0,260 | 0,260 | 0,260 | 0,260 | 0,260 | 0,260 | 0,260 | 0,260 | 0,260 | 0,260 | 0,260 | 0,260 | 0,260 | 0,260 | 0,260 |
| 14 | Максимально допустимое значение тепловой нагрузки на коллекторах станции при аварийном выводе самого мощного пикового котла/турбоагрегата | | | | | | 0,260 | 0,260 | 0,260 | 0,260 | 0,260 | 0,260 | 0,260 | 0,260 | 0,260 | 0,260 | 0,260 | 0,260 | 0,260 | 0,260 | 0,260 | 0,260 | 0,260 | 0,260 | 0,260 | 0,260 |
| 15 | Зона действия источника тепловой мощности, га | | | | | | 1,180 | 1,180 | 1,180 | 1,180 | 1,180 | 1,180 | 1,180 | 1,180 | 1,180 | 1,180 | 1,180 | 1,180 | 1,180 | 1,180 | 1,180 | 1,180 | 1,180 | 1,180 | 1,180 | 1,180 |
| 16 | Плотность тепловой нагрузки, Гкал/ч/га | | | | | | 0,130 | 0,130 | 0,130 | 0,130 | 0,130 | 0,130 | 0,130 | 0,130 | 0,130 | 0,130 | 0,130 | 0,130 | 0,130 | 0,130 | 0,130 | 0,130 | 0,130 | 0,130 | 0,130 | 0,130 |
| | **Баланс тепловой мощности теплоисточника: Котельная ул. Шоссейная, 1Б** | | | | | | | | | | | | | | | | | | | | | | | | | |
| 1 | Установленная тепловая мощность | | | | | | 0,344 | 0,344 | 0,344 | 0,344 | 0,344 | 0,344 | 0,344 | 0,344 | 0,344 | 0,344 | 0,344 | 0,344 | 0,344 | 0,344 | 0,344 | 0,344 | 0,344 | 0,344 | 0,344 | 0,344 |
| 2 | Располагаемая тепловая мощность станции | | | | | | 0,246 | 0,246 | 0,246 | 0,246 | 0,246 | 0,246 | 0,246 | 0,246 | 0,246 | 0,246 | 0,246 | 0,246 | 0,246 | 0,246 | 0,246 | 0,246 | 0,246 | 0,246 | 0,246 | 0,246 |
| 3 | Затраты тепла на собственные нужды станции в горячей воде | | | | | | 0,001 | 0,001 | 0,001 | 0,001 | 0,001 | 0,001 | 0,001 | 0,001 | 0,001 | 0,001 | 0,001 | 0,001 | 0,001 | 0,001 | 0,001 | 0,001 | 0,001 | 0,001 | 0,001 | 0,001 |
| 4 | Потери в тепловых сетях в горячей воде | | | | | | 0,010 | 0,010 | 0,010 | 0,010 | 0,010 | 0,010 | 0,010 | 0,010 | 0,010 | 0,010 | 0,010 | 0,010 | 0,010 | 0,010 | 0,010 | 0,010 | 0,010 | 0,010 | 0,010 | 0,010 |
| 5 | Расчетная нагрузка на хозяйственные нужды | | | | | | 0,000 | 0,000 | 0,000 | 0,000 | 0,000 | 0,000 | 0,000 | 0,000 | 0,000 | 0,000 | 0,000 | 0,000 | 0,000 | 0,000 | 0,000 | 0,000 | 0,000 | 0,000 | 0,000 | 0,000 |
| 6 | Присоединенная договорная тепловая нагрузка в горячей воде | | | | | | 0,030 | 0,030 | 0,030 | 0,030 | 0,030 | 0,030 | 0,030 | 0,030 | 0,030 | 0,030 | 0,030 | 0,030 | 0,030 | 0,030 | 0,030 | 0,030 | 0,030 | 0,030 | 0,030 | 0,030 |
| 7 | Присоединенная расчетная тепловая нагрузка в горячей воде (на коллекторах станции), в том числе: | | | | | | 0,030 | 0,030 | 0,030 | 0,030 | 0,030 | 0,030 | 0,030 | 0,030 | 0,030 | 0,030 | 0,030 | 0,030 | 0,030 | 0,030 | 0,030 | 0,030 | 0,030 | 0,030 | 0,030 | 0,030 |
| 8 | отопление | | | | | | 0,030 | 0,030 | 0,030 | 0,030 | 0,030 | 0,030 | 0,030 | 0,030 | 0,030 | 0,030 | 0,030 | 0,030 | 0,030 | 0,030 | 0,030 | 0,030 | 0,030 | 0,030 | 0,030 | 0,030 |
| 10 | горячее водоснабжение | | | | | | 0,000 | 0,000 | 0,000 | 0,000 | 0,000 | 0,000 | 0,000 | 0,000 | 0,000 | 0,000 | 0,000 | 0,000 | 0,000 | 0,000 | 0,000 | 0,000 | 0,000 | 0,000 | 0,000 | 0,000 |
| 11 | Резерв/дефицит тепловой мощности (по договорной нагрузке) | | | | | | 0,205 | 0,205 | 0,205 | 0,205 | 0,205 | 0,205 | 0,205 | 0,205 | 0,205 | 0,205 | 0,205 | 0,205 | 0,205 | 0,205 | 0,205 | 0,205 | 0,205 | 0,205 | 0,205 | 0,205 |
| 12 | Резерв/дефицит тепловой мощности (по расчетной нагрузке) | | | | | | 0,205 | 0,205 | 0,205 | 0,205 | 0,205 | 0,205 | 0,205 | 0,205 | 0,205 | 0,205 | 0,205 | 0,205 | 0,205 | 0,205 | 0,205 | 0,205 | 0,205 | 0,205 | 0,205 | 0,205 |
| 13 | Располагаемая тепловая мощность «нетто» (с учетом затрат на собственные нужды станции) при аварийном выводе самого мощного котла | | | | | | 0,260 | 0,260 | 0,260 | 0,260 | 0,260 | 0,260 | 0,260 | 0,260 | 0,260 | 0,260 | 0,260 | 0,260 | 0,260 | 0,260 | 0,260 | 0,260 | 0,260 | 0,260 | 0,260 | 0,260 |
| 14 | Максимально допустимое значение тепловой нагрузки на коллекторах станции при аварийном выводе самого мощного пикового котла/турбоагрегата | | | | | | 0,260 | 0,260 | 0,260 | 0,260 | 0,260 | 0,260 | 0,260 | 0,260 | 0,260 | 0,260 | 0,260 | 0,260 | 0,260 | 0,260 | 0,260 | 0,260 | 0,260 | 0,260 | 0,260 | 0,260 |
| 15 | Зона действия источника тепловой мощности, га | | | | | | 0,270 | 0,270 | 0,270 | 0,270 | 0,270 | 0,270 | 0,270 | 0,270 | 0,270 | 0,270 | 0,270 | 0,270 | 0,270 | 0,270 | 0,270 | 0,270 | 0,270 | 0,270 | 0,270 | 0,270 |
| 16 | Плотность тепловой нагрузки, Гкал/ч/га | | | | | | 0,110 | 0,110 | 0,110 | 0,110 | 0,110 | 0,110 | 0,110 | 0,110 | 0,110 | 0,110 | 0,110 | 0,110 | 0,110 | 0,110 | 0,110 | 0,110 | 0,110 | 0,110 | 0,110 | 0,110 |
| | **ИТОГО по ЕТО-2 (Котельные МУП "Елец-Сервис")** | | | | | | | | | | | | | | | | | | | | | | | | | |
| 1 | Установленная тепловая мощность | 135,480 | 135,480 | 136,000 | 136,000 | 136,000 | 152,022 | 152,022 | 152,022 | 152,022 | 152,022 | 152,022 | 152,022 | 152,022 | 152,022 | 152,022 | 152,022 | 152,022 | 152,022 | 152,022 | 152,022 | 152,022 | 152,022 | 152,022 | 152,022 | 152,022 |
| 2 | Располагаемая тепловая мощность станции | 112,150 | 112,150 | 110,690 | 110,690 | 110,690 | 126,285 | 126,285 | 126,285 | 126,285 | 126,285 | 126,285 | 126,285 | 126,285 | 126,285 | 126,285 | 126,285 | 126,285 | 126,285 | 126,285 | 126,285 | 126,285 | 126,285 | 126,285 | 126,285 | 126,285 |
| 3 | Затраты тепла на собственные нужды станции в горячей воде | 3,920 | 3,920 | 3,410 | 3,410 | 3,410 | 3,610 | 3,610 | 3,610 | 3,610 | 3,610 | 3,610 | 3,610 | 3,610 | 3,610 | 3,610 | 3,610 | 3,610 | 3,610 | 3,610 | 3,610 | 3,610 | 3,610 | 3,610 | 3,610 | 3,610 |
| 4 | Потери в тепловых сетях в горячей воде | 11,680 | 11,680 | 12,470 | 12,470 | 12,470 | 12,970 | 12,970 | 12,970 | 12,970 | 12,970 | 12,970 | 12,970 | 12,970 | 12,970 | 12,970 | 12,970 | 12,970 | 12,970 | 12,970 | 12,970 | 12,970 | 12,970 | 12,970 | 12,970 | 12,970 |
| 5 | Расчетная нагрузка на хозяйственные нужды | 0,000 | 0,000 | 0,000 | 0,000 | 0,000 | 0,000 | 0,000 | 0,000 | 0,000 | 0,000 | 0,000 | 0,000 | 0,000 | 0,000 | 0,000 | 0,000 | 0,000 | 0,000 | 0,000 | 0,000 | 0,000 | 0,000 | 0,000 | 0,000 | 0,000 |
| 6 | Присоединенная договорная тепловая нагрузка в горячей воде | 88,930 | 88,930 | 90,550 | 89,970 | 89,357 | 99,457 | 99,547 | 99,547 | 99,547 | 99,547 | 99,547 | 99,547 | 99,547 | 99,547 | 99,717 | 99,717 | 99,717 | 99,717 | 99,717 | 99,717 | 99,717 | 99,717 | 99,717 | 99,717 | 99,717 |

| № п/п | Наименование показателя | 2021 | 2022 | 2023 | 2024 | 2025 | 2026 | 2027 | 2028 | 2029 | 2030 | 2031 | 2032 | 2033 | 2034 | 2035 | 2036 | 2037 | 2038 | 2039 | 2040 | 2041 | 2042 | 2043 | 2044 | 2045 |
|---|---|---|---|---|---|---|---|---|---|---|---|---|---|---|---|---|---|---|---|---|---|---|---|---|---|---|
| 7 | Присоединенная расчетная тепловая нагрузка в горячей воде (на коллекторах станции), в том числе: | 85,000 | 85,000 | 85,700 | 84,670 | 84,660 | 94,770 | 94,860 | 94,860 | 94,860 | 94,860 | 94,860 | 94,860 | 94,860 | 94,860 | 95,030 | 95,030 | 95,030 | 95,030 | 95,030 | 95,030 | 95,030 | 95,030 | 95,030 | 95,030 | 95,030 |
| 8 | отопление | 77,220 | 77,220 | 77,770 | 76,790 | 76,790 | 85,230 | 85,290 | 85,290 | 85,290 | 85,290 | 85,290 | 85,290 | 85,290 | 85,290 | 85,410 | 85,410 | 85,410 | 85,410 | 85,410 | 85,410 | 85,410 | 85,410 | 85,410 | 85,410 | 85,410 |
| 10 | горячее водоснабжение | 7,780 | 7,780 | 7,930 | 7,930 | 7,930 | 9,590 | 9,620 | 9,620 | 9,620 | 9,620 | 9,620 | 9,620 | 9,620 | 9,620 | 9,670 | 9,670 | 9,670 | 9,670 | 9,670 | 9,670 | 9,670 | 9,670 | 9,670 | 9,670 | 9,670 |
| 11 | Резерв/дефицит тепловой мощности (по договорной нагрузке) | 13,120 | 13,120 | 4,260 | 4,840 | 5,453 | 10,248 | 10,158 | 10,158 | 10,158 | 10,158 | 10,158 | 10,158 | 10,158 | 10,158 | 9,988 | 9,988 | 9,988 | 9,988 | 9,988 | 9,988 | 9,988 | 9,988 | 9,988 | 9,988 | 9,988 |
| 12 | Резерв/дефицит тепловой мощности (по расчетной нагрузке) | 17,050 | 17,050 | 9,110 | 10,140 | 10,140 | 14,935 | 14,845 | 14,845 | 14,845 | 14,845 | 14,845 | 14,845 | 14,845 | 14,845 | 14,675 | 14,675 | 14,675 | 14,675 | 14,675 | 14,675 | 14,675 | 14,675 | 14,675 | 14,675 | 14,675 |
| 13 | Располагаемая тепловая мощность «нетто» (с учетом затрат на собственные нужды станции) при аварийном выводе самого мощного котла | 65,470 | 65,470 | 67,160 | 67,160 | 67,160 | 73,450 | 73,450 | 73,450 | 73,450 | 73,450 | 73,450 | 73,450 | 73,450 | 73,450 | 73,450 | 73,450 | 73,450 | 73,450 | 73,450 | 73,450 | 73,450 | 73,450 | 73,450 | 73,450 | 73,450 |
| 14 | Максимально допустимое значение тепловой нагрузки на коллекторах станции при аварийном выводе самого мощного пикового котла/турбоагрегата | 65,470 | 65,470 | 66,910 | 66,910 | 66,910 | 73,200 | 73,200 | 73,200 | 73,200 | 73,200 | 73,200 | 73,200 | 73,200 | 73,200 | 73,200 | 73,200 | 73,200 | 73,200 | 73,200 | 73,200 | 73,200 | 73,200 | 73,200 | 73,200 | 73,200 |
| 15 | Зона действия источника тепловой мощности, га | 208,280 | 208,280 | 208,480 | 208,480 | 208,480 | 237,580 | 237,580 | 237,580 | 237,580 | 237,580 | 237,580 | 237,580 | 237,580 | 237,580 | 237,580 | 237,580 | 237,580 | 237,580 | 237,580 | 237,580 | 237,580 | 237,580 | 237,580 | 237,580 | 237,580 |
| 16 | Плотность тепловой нагрузки, Гкал/ч/га | 11,320 | 11,320 | 12,480 | 12,480 | 12,480 | 16,720 | 16,720 | 16,720 | 16,720 | 16,720 | 16,720 | 16,720 | 16,720 | 16,720 | 16,720 | 16,720 | 16,720 | 16,720 | 16,720 | 16,720 | 16,720 | 16,720 | 16,720 | 16,720 | 16,720 |
| **ЕТО -3 (зона действия ООО "Теплосервис")** | | | | | | | | | | | | | | | | | | | | | | | | | | |
| | **Баланс тепловой мощности теплоисточника: Котельная ул. Победы , 1** | | | | | | | | | | | | | | | | | | | | | | | | | |
| 1 | Установленная тепловая мощность | 1,729 | 1,729 | 1,729 | 1,729 | 1,729 | Передано в казну городского округа город Елец | | | | | | | | | | | | | | | | | | | |
| 2 | Располагаемая тепловая мощность станции | 1,727 | 1,727 | 1,727 | 1,727 | 1,727 | | | | | | | | | | | | | | | | | | | | |
| 3 | Затраты тепла на собственные нужды станции в горячей воде | 0,000 | 0,000 | 0,000 | 0,000 | 0,003 | | | | | | | | | | | | | | | | | | | | |
| 4 | Потери в тепловых сетях в горячей воде | 0,040 | 0,040 | 0,040 | 0,040 | 0,000 | | | | | | | | | | | | | | | | | | | | |
| 5 | Расчетная нагрузка на хозяйственные нужды | 0,000 | 0,000 | 0,000 | 0,000 | 0,000 | | | | | | | | | | | | | | | | | | | | |
| 6 | Присоединенная договорная тепловая нагрузка в горячей воде | 0,230 | 0,230 | 0,230 | 0,230 | 0,230 | | | | | | | | | | | | | | | | | | | | |
| 7 | Присоединенная расчетная тепловая нагрузка в горячей воде (на коллекторах станции), в том числе: | 0,230 | 0,230 | 0,230 | 0,230 | 0,230 | | | | | | | | | | | | | | | | | | | | |
| 8 | отопление | 0,230 | 0,230 | 0,230 | 0,230 | 0,230 | | | | | | | | | | | | | | | | | | | | |
| 10 | горячее водоснабжение | 0,000 | 0,000 | 0,000 | 0,000 | 0,000 | | | | | | | | | | | | | | | | | | | | |
| 11 | Резерв/дефицит тепловой мощности (по договорной нагрузке) | 1,457 | 1,457 | 1,457 | 1,457 | 1,494 | | | | | | | | | | | | | | | | | | | | |
| 12 | Резерв/дефицит тепловой мощности (по расчетной нагрузке) | 1,457 | 1,457 | 1,457 | 1,457 | 1,494 | | | | | | | | | | | | | | | | | | | | |
| 13 | Располагаемая тепловая мощность «нетто» (с учетом затрат на собственные нужды станции) при аварийном выводе самого мощного котла | 0,260 | 0,260 | 0,260 | 0,260 | 0,260 | | | | | | | | | | | | | | | | | | | | |
| 14 | Максимально допустимое значение тепловой нагрузки на коллекторах станции при аварийном выводе самого мощного пикового котла/турбоагрегата | 0,260 | 0,260 | 0,260 | 0,260 | 0,260 | | | | | | | | | | | | | | | | | | | | |
| 15 | Зона действия источника тепловой мощности, га | 0,860 | 0,860 | 0,860 | 0,860 | 0,860 | | | | | | | | | | | | | | | | | | | | |
| 16 | Плотность тепловой нагрузки, Гкал/ч/га | 0,270 | 0,270 | 0,270 | 0,270 | 0,270 | | | | | | | | | | | | | | | | | | | | |
| | **Баланс тепловой мощности теплоисточника: Котельная ул. Пушкина, 123** | | | | | | | | | | | | | | | | | | | | | | | | | |
| 1 | Установленная тепловая мощность | 0,516 | 0,516 | 0,516 | 0,516 | 0,516 | Передано в казну городского округа город Елец | | | | | | | | | | | | | | | | | | | |
| 2 | Располагаемая тепловая мощность станции | 0,516 | 0,516 | 0,516 | 0,516 | 0,516 | | | | | | | | | | | | | | | | | | | | |
| 3 | Затраты тепла на собственные нужды станции в горячей воде | 0,000 | 0,000 | 0,000 | 0,000 | 0,001 | | | | | | | | | | | | | | | | | | | | |
| 4 | Потери в тепловых сетях в горячей воде | 0,000 | 0,000 | 0,000 | 0,000 | 0,000 | | | | | | | | | | | | | | | | | | | | |
| 5 | Расчетная нагрузка на хозяйственные нужды | 0,000 | 0,000 | 0,000 | 0,000 | 0,000 | | | | | | | | | | | | | | | | | | | | |
| 6 | Присоединенная договорная тепловая нагрузка в горячей воде | 0,240 | 0,240 | 0,240 | 0,240 | 0,240 | | | | | | | | | | | | | | | | | | | | |
| 7 | Присоединенная расчетная тепловая нагрузка в горячей воде (на коллекторах станции), в том числе: | 0,240 | 0,240 | 0,240 | 0,240 | 0,240 | | | | | | | | | | | | | | | | | | | | |
| 8 | отопление | 0,240 | 0,240 | 0,240 | 0,240 | 0,240 | | | | | | | | | | | | | | | | | | | | |
| 10 | горячее водоснабжение | 0,000 | 0,000 | 0,000 | 0,000 | 0,000 | | | | | | | | | | | | | | | | | | | | |
| 11 | Резерв/дефицит тепловой мощности (по договорной нагрузке) | 0,276 | 0,276 | 0,276 | 0,276 | 0,275 | | | | | | | | | | | | | | | | | | | | |
| 12 | Резерв/дефицит тепловой мощности (по расчетной нагрузке) | 0,276 | 0,276 | 0,276 | 0,276 | 0,275 | | | | | | | | | | | | | | | | | | | | |
| 13 | Располагаемая тепловая мощность «нетто» (с учетом затрат на собственные нужды станции) при аварийном выводе самого мощного котла | 0,140 | 0,140 | 0,140 | 0,140 | 0,140 | | | | | | | | | | | | | | | | | | | | |

| № п/п | Наименование показателя | 2021 | 2022 | 2023 | 2024 | 2025 | 2026 | 2027 | 2028 | 2029 | 2030 | 2031 | 2032 | 2033 | 2034 | 2035 | 2036 | 2037 | 2038 | 2039 | 2040 | 2041 | 2042 | 2043 | 2044 | 2045 |
|---|---|---|---|---|---|---|---|---|---|---|---|---|---|---|---|---|---|---|---|---|---|---|---|---|---|---|
| 14 | Максимально допустимое значение тепловой нагрузки на коллекторах станции при аварийном выводе самого мощного пикового котла/турбоагрегата | 0,140 | 0,140 | 0,140 | 0,140 | 0,140 | | | | | | | | | | | | | | | | | | | | |
| 15 | Зона действия источника тепловой мощности, га | 1,000 | 1,000 | 1,000 | 1,000 | 1,000 | | | | | | | | | | | | | | | | | | | | |
| 16 | Плотность тепловой нагрузки, Гкал/ч/га | 0,240 | 0,240 | 0,240 | 0,240 | 0,240 | | | | | | | | | | | | | | | | | | | | |
| | **Баланс тепловой мощности теплоисточника: Котельная ул. Маяковского, 1** | | | | | | | | | | | | | | | | | | | | | | | | | |
| 1 | Установленная тепловая мощность | 1,090 | 1,090 | 1,090 | 1,090 | 1,080 | Передано в казну городского округа город Елец | | | | | | | | | | | | | | | | | | | |
| 2 | Располагаемая тепловая мощность станции | 0,960 | 0,960 | 0,960 | 0,960 | 0,930 | | | | | | | | | | | | | | | | | | | | |
| 3 | Затраты тепла на собственные нужды станции в горячей воде | 0,000 | 0,000 | 0,000 | 0,000 | 0,004 | | | | | | | | | | | | | | | | | | | | |
| 4 | Потери в тепловых сетях в горячей воде | 0,040 | 0,040 | 0,040 | 0,040 | 0,000 | | | | | | | | | | | | | | | | | | | | |
| 5 | Расчетная нагрузка на хозяйственные нужды | 0,000 | 0,000 | 0,000 | 0,000 | 0,000 | | | | | | | | | | | | | | | | | | | | |
| 6 | Присоединенная договорная тепловая нагрузка в горячей воде | 0,450 | 0,450 | 0,450 | 0,450 | 0,450 | | | | | | | | | | | | | | | | | | | | |
| 7 | Присоединенная расчетная тепловая нагрузка в горячей воде (на коллекторах станции), в том числе: | 0,450 | 0,450 | 0,450 | 0,450 | 0,450 | | | | | | | | | | | | | | | | | | | | |
| 8 | отопление | 0,450 | 0,450 | 0,450 | 0,450 | 0,450 | | | | | | | | | | | | | | | | | | | | |
| 10 | горячее водоснабжение | 0,000 | 0,000 | 0,000 | 0,000 | 0,000 | | | | | | | | | | | | | | | | | | | | |
| 11 | Резерв/дефицит тепловой мощности (по договорной нагрузке) | 0,470 | 0,470 | 0,470 | 0,470 | 0,476 | | | | | | | | | | | | | | | | | | | | |
| 12 | Резерв/дефицит тепловой мощности (по расчетной нагрузке) | 0,470 | 0,470 | 0,470 | 0,470 | 0,476 | | | | | | | | | | | | | | | | | | | | |
| 13 | Располагаемая тепловая мощность «нетто» (с учетом затрат на собственные нужды станции) при аварийном выводе самого мощного котла | 0,410 | 0,410 | 0,410 | 0,410 | 0,410 | | | | | | | | | | | | | | | | | | | | |
| 14 | Максимально допустимое значение тепловой нагрузки на коллекторах станции при аварийном выводе самого мощного пикового котла/турбоагрегата | 0,410 | 0,410 | 0,410 | 0,410 | 0,410 | | | | | | | | | | | | | | | | | | | | |
| 15 | Зона действия источника тепловой мощности, га | 1,990 | 1,990 | 1,990 | 1,990 | 1,990 | | | | | | | | | | | | | | | | | | | | |
| 16 | Плотность тепловой нагрузки, Гкал/ч/га | 0,230 | 0,230 | 0,230 | 0,230 | 0,230 | | | | | | | | | | | | | | | | | | | | |
| | **Баланс тепловой мощности теплоисточника: Котельная ул. Мира, 82** | | | | | | | | | | | | | | | | | | | | | | | | | |
| 1 | Установленная тепловая мощность | 0,163 | 0,163 | 0,163 | 0,163 | 0,163 | Передано в казну городского округа город Елец | | | | | | | | | | | | | | | | | | | |
| 2 | Располагаемая тепловая мощность станции | 0,144 | 0,144 | 0,144 | 0,144 | 0,144 | | | | | | | | | | | | | | | | | | | | |
| 3 | Затраты тепла на собственные нужды станции в горячей воде | 0,000 | 0,000 | 0,000 | 0,000 | 0,001 | | | | | | | | | | | | | | | | | | | | |
| 4 | Потери в тепловых сетях в горячей воде | 0,030 | 0,030 | 0,030 | 0,030 | 0,030 | | | | | | | | | | | | | | | | | | | | |
| 5 | Расчетная нагрузка на хозяйственные нужды | 0,000 | 0,000 | 0,000 | 0,000 | 0,000 | | | | | | | | | | | | | | | | | | | | |
| 6 | Присоединенная договорная тепловая нагрузка в горячей воде | 0,080 | 0,080 | 0,080 | 0,080 | 0,080 | | | | | | | | | | | | | | | | | | | | |
| 7 | Присоединенная расчетная тепловая нагрузка в горячей воде (на коллекторах станции), в том числе: | 0,080 | 0,080 | 0,080 | 0,080 | 0,080 | | | | | | | | | | | | | | | | | | | | |
| 8 | отопление | 0,080 | 0,080 | 0,080 | 0,080 | 0,080 | | | | | | | | | | | | | | | | | | | | |
| 10 | горячее водоснабжение | 0,000 | 0,000 | 0,000 | 0,000 | 0,000 | | | | | | | | | | | | | | | | | | | | |
| 11 | Резерв/дефицит тепловой мощности (по договорной нагрузке) | 0,034 | 0,034 | 0,034 | 0,034 | 0,033 | | | | | | | | | | | | | | | | | | | | |
| 12 | Резерв/дефицит тепловой мощности (по расчетной нагрузке) | 0,034 | 0,034 | 0,034 | 0,034 | 0,033 | | | | | | | | | | | | | | | | | | | | |
| 13 | Располагаемая тепловая мощность «нетто» (с учетом затрат на собственные нужды станции) при аварийном выводе самого мощного котла | 0,060 | 0,060 | 0,060 | 0,060 | 0,060 | | | | | | | | | | | | | | | | | | | | |
| 14 | Максимально допустимое значение тепловой нагрузки на коллекторах станции при аварийном выводе самого мощного пикового котла/турбоагрегата | 0,060 | 0,060 | 0,060 | 0,060 | 0,060 | | | | | | | | | | | | | | | | | | | | |
| 15 | Зона действия источника тепловой мощности, га | 0,190 | 0,190 | 0,190 | 0,190 | 0,190 | | | | | | | | | | | | | | | | | | | | |
| 16 | Плотность тепловой нагрузки, Гкал/ч/га | 0,410 | 0,410 | 0,410 | 0,410 | 0,410 | | | | | | | | | | | | | | | | | | | | |
| | **Баланс тепловой мощности теплоисточника: Котельная ул. Мира, 94** | | | | | | | | | | | | | | | | | | | | | | | | | |
| 1 | Установленная тепловая мощность | 0,860 | 0,860 | 0,860 | 0,860 | 0,860 | Передано в казну городского округа город Елец | | | | | | | | | | | | | | | | | | | |
| 2 | Располагаемая тепловая мощность станции | 0,860 | 0,860 | 0,860 | 0,860 | 0,800 | | | | | | | | | | | | | | | | | | | | |
| 3 | Затраты тепла на собственные нужды станции в горячей воде | 0,000 | 0,000 | 0,000 | 0,000 | 0,001 | | | | | | | | | | | | | | | | | | | | |

| № п/п | Наименование показателя | 2021 | 2022 | 2023 | 2024 | 2025 | 2026 | 2027 | 2028 | 2029 | 2030 | 2031 | 2032 | 2033 | 2034 | 2035 | 2036 | 2037 | 2038 | 2039 | 2040 | 2041 | 2042 | 2043 | 2044 | 2045 |
|---|---|---|---|---|---|---|---|---|---|---|---|---|---|---|---|---|---|---|---|---|---|---|---|---|---|---|
| 4 | Потери в тепловых сетях в горячей воде | 0,000 | 0,000 | 0,000 | 0,000 | 0,000 | | | | | | | | | | | | | | | | | | | | |
| 5 | Расчетная нагрузка на хозяйственные нужды | 0,000 | 0,000 | 0,000 | 0,000 | 0,000 | | | | | | | | | | | | | | | | | | | | |
| 6 | Присоединенная договорная тепловая нагрузка в горячей воде | 0,590 | 0,590 | 0,520 | 0,520 | 0,520 | | | | | | | | | | | | | | | | | | | | |
| 7 | Присоединенная расчетная тепловая нагрузка в горячей воде (на коллекторах станции), в том числе: | 0,590 | 0,590 | 0,590 | 0,590 | 0,520 | | | | | | | | | | | | | | | | | | | | |
| 8 | отопление | 0,590 | 0,590 | 0,590 | 0,590 | 0,520 | | | | | | | | | | | | | | | | | | | | |
| 10 | горячее водоснабжение | 0,000 | 0,000 | 0,000 | 0,000 | 0,000 | | | | | | | | | | | | | | | | | | | | |
| 11 | Резерв/дефицит тепловой мощности (по договорной нагрузке) | 0,270 | 0,270 | 0,340 | 0,340 | 0,279 | | | | | | | | | | | | | | | | | | | | |
| 12 | Резерв/дефицит тепловой мощности (по расчетной нагрузке) | 0,270 | 0,270 | 0,270 | 0,270 | 0,279 | | | | | | | | | | | | | | | | | | | | |
| 13 | Располагаемая тепловая мощность «нетто» (с учетом затрат на собственные нужды станции) при аварийном выводе самого мощного котла | 0,430 | 0,430 | 0,430 | 0,430 | 0,430 | | | | | | | | | | | | | | | | | | | | |
| 14 | Максимально допустимое значение тепловой нагрузки на коллекторах станции при аварийном выводе самого мощного пикового котла/турбоагрегата | 0,430 | 0,430 | 0,430 | 0,430 | 0,430 | | | | | | | | | | | | | | | | | | | | |
| 15 | Зона действия источника тепловой мощности, га | 1,130 | 1,130 | 1,130 | 1,130 | 1,130 | | | | | | | | | | | | | | | | | | | | |
| 16 | Плотность тепловой нагрузки, Гкал/ч/га | 0,520 | 0,520 | 0,520 | 0,520 | 0,520 | | | | | | | | | | | | | | | | | | | | |
| | **Баланс тепловой мощности теплоисточника: Котельная ул. Ростовская д.1** | | | | | | | | | | | | | | | | | | | | | | | | | |
| 1 | Установленная тепловая мощность | 0,860 | 0,860 | 0,860 | 0,860 | 0,860 | | | | | | | | | | | | | | | | | | | | |
| 2 | Располагаемая тепловая мощность станции | 0,860 | 0,860 | 0,860 | 0,860 | 0,860 | | | | | | | | | | | | | | | | | | | | |
| 3 | Затраты тепла на собственные нужды станции в горячей воде | 0,000 | 0,000 | 0,000 | 0,000 | 0,002 | | | | | | | | | | | | | | | | | | | | |
| 4 | Потери в тепловых сетях в горячей воде | 0,020 | 0,020 | 0,020 | 0,020 | 0,020 | | | | | | | | | | | | | | | | | | | | |
| 5 | Расчетная нагрузка на хозяйственные нужды | 0,000 | 0,000 | 0,000 | 0,000 | 0,000 | | | | | | | | | | | | | | | | | | | | |
| 6 | Присоединенная договорная тепловая нагрузка в горячей воде | 0,490 | 0,490 | 0,490 | 0,490 | 0,490 | | | | | | | | | | | | | | | | | | | | |
| 7 | Присоединенная расчетная тепловая нагрузка в горячей воде (на коллекторах станции), в том числе: | 0,490 | 0,490 | 0,490 | 0,490 | 0,490 | | | | | | | | | | | | | | | | | | | | |
| 8 | отопление | 0,390 | 0,390 | 0,390 | 0,390 | 0,390 | | | | | | | | | | | | | | | | | | | | |
| 10 | горячее водоснабжение | 0,100 | 0,100 | 0,100 | 0,100 | 0,100 | | | | | | | | | | | | | | | | | | | | |
| 11 | Резерв/дефицит тепловой мощности (по договорной нагрузке) | 0,350 | 0,350 | 0,350 | 0,350 | 0,348 | Передано в казну городского округа город Елец | | | | | | | | | | | | | | | | | | | |
| 12 | Резерв/дефицит тепловой мощности (по расчетной нагрузке) | 0,350 | 0,350 | 0,350 | 0,350 | 0,348 | | | | | | | | | | | | | | | | | | | | |
| 13 | Располагаемая тепловая мощность «нетто» (с учетом затрат на собственные нужды станции) при аварийном выводе самого мощного котла | 0,430 | 0,430 | 0,430 | 0,430 | 0,430 | | | | | | | | | | | | | | | | | | | | |
| 14 | Максимально допустимое значение тепловой нагрузки на коллекторах станции при аварийном выводе самого мощного пикового котла/турбоагрегата | 0,430 | 0,430 | 0,430 | 0,430 | 0,430 | | | | | | | | | | | | | | | | | | | | |
| 15 | Зона действия источника тепловой мощности, га | 1,120 | 1,120 | 1,120 | 1,120 | 1,120 | | | | | | | | | | | | | | | | | | | | |
| 16 | Плотность тепловой нагрузки, Гкал/ч/га | 0,440 | 0,440 | 0,440 | 0,440 | 0,440 | | | | | | | | | | | | | | | | | | | | |
| | **ИТОГО по ЕТО -3 (ООО "Теплосервис")** | | | | | | | | | | | | | | | | | | | | | | | | | |
| 1 | Установленная тепловая мощность | 5,218 | 5,218 | 5,218 | 5,218 | 5,208 | | | | | | | | | | | | | | | | | | | | |
| 2 | Располагаемая тепловая мощность станции | 5,067 | 5,067 | 5,067 | 5,067 | 4,977 | | | | | | | | | | | | | | | | | | | | |
| 3 | Затраты тепла на собственные нужды станции в горячей воде | 0,000 | 0,000 | 0,000 | 0,000 | 0,012 | | | | | | | | | | | | | | | | | | | | |
| 4 | Потери в тепловых сетях в горячей воде | 0,130 | 0,130 | 0,130 | 0,130 | 0,050 | | | | | | | | | | | | | | | | | | | | |
| 5 | Расчетная нагрузка на хозяйственные нужды | 0,000 | 0,000 | 0,000 | 0,000 | 0,000 | | | | | | | | | | | | | | | | | | | | |
| 6 | Присоединенная договорная тепловая нагрузка в горячей воде | 2,080 | 2,080 | 2,010 | 2,010 | 2,010 | | | | | | | | | | | | | | | | | | | | |
| 7 | Присоединенная расчетная тепловая нагрузка в горячей воде (на коллекторах станции), в том числе: | 2,080 | 2,080 | 2,080 | 2,080 | 2,010 | | | | | | | | | | | | | | | | | | | | |
| 8 | отопление | 1,980 | 1,980 | 1,980 | 1,980 | 1,910 | | | | | | | | | | | | | | | | | | | | |
| 10 | горячее водоснабжение | 0,100 | 0,100 | 0,100 | 0,100 | 0,100 | | | | | | | | | | | | | | | | | | | | |
| 11 | Резерв/дефицит тепловой мощности (по договорной нагрузке) | 2,857 | 2,857 | 2,927 | 2,927 | 2,905 | | | | | | | | | | | | | | | | | | | | |
| 12 | Резерв/дефицит тепловой мощности (по расчетной нагрузке) | 2,857 | 2,857 | 2,857 | 2,857 | 2,905 | | | | | | | | | | | | | | | | | | | | |
| 13 | Располагаемая тепловая мощность «нетто» (с | 1,730 | 1,730 | 1,730 | 1,730 | 1,730 | | | | | | | | | | | | | | | | | | | | |

| № п/п | Наименование показателя | 2021 | 2022 | 2023 | 2024 | 2025 | 2026 | 2027 | 2028 | 2029 | 2030 | 2031 | 2032 | 2033 | 2034 | 2035 | 2036 | 2037 | 2038 | 2039 | 2040 | 2041 | 2042 | 2043 | 2044 | 2045 |
|---|---|---|---|---|---|---|---|---|---|---|---|---|---|---|---|---|---|---|---|---|---|---|---|---|---|---|
| | учетом затрат на собственные нужды станции) при аварийном выводе самого мощного котла | | | | | | | | | | | | | | | | | | | | | | | | | |
| 14 | Максимально допустимое значение тепловой нагрузки на коллекторах станции при аварийном выводе самого мощного пикового котла/турбоагрегата | 1,730 | 1,730 | 1,730 | 1,730 | 1,730 | | | | | | | | | | | | | | | | | | | | |
| 15 | Зона действия источника тепловой мощности, га | 6,290 | 6,290 | 6,290 | 6,290 | 6,290 | | | | | | | | | | | | | | | | | | | | |
| 16 | Плотность тепловой нагрузки, Гкал/ч/га | 2,110 | 2,110 | 2,110 | 2,110 | 2,110 | | | | | | | | | | | | | | | | | | | | |
| **ЕТО -4 (зона действия ООО "Мегастрой")** | | | | | | | | | | | | | | | | | | | | | | | | | | |
| | **Баланс тепловой мощности теплоисточника: Котельная ул. Мира, 124В** | | | | | | | | | | | | | | | | | | | | | | | | | |
| 1 | Установленная тепловая мощность | 0,164 | 0,164 | 0,164 | 0,164 | 0,164 | | | | | | | | | | | | | | | | | | | | |
| 2 | Располагаемая тепловая мощность станции | 0,154 | 0,154 | 0,154 | 0,154 | 0,164 | | | | | | | | | | | | | | | | | | | | |
| 3 | Затраты тепла на собственные нужды станции в горячей воде | 0,001 | 0,001 | 0,001 | 0,001 | 0,001 | | | | | | | | | | | | | | | | | | | | |
| 4 | Потери в тепловых сетях в горячей воде | 0,000 | 0,000 | 0,000 | 0,000 | 0,000 | | | | | | | | | | | | | | | | | | | | |
| 5 | Расчетная нагрузка на хозяйственные нужды | 0,000 | 0,000 | 0,000 | 0,000 | 0,000 | | | | | | | | | | | | | | | | | | | | |
| 6 | Присоединенная договорная тепловая нагрузка в горячей воде | 0,100 | 0,100 | 0,100 | 0,100 | 0,100 | | | | | | | | | | | | | | | | | | | | |
| 7 | Присоединенная расчетная тепловая нагрузка в горячей воде (на коллекторах станции), в том числе: | 0,100 | 0,100 | 0,100 | 0,100 | 0,100 | | | | | | | | | | | | | | | | | | | | |
| 8 | отопление | 0,100 | 0,100 | 0,100 | 0,100 | 0,100 | | | | | | | | | | | | | | | | | | | | |
| 10 | горячее водоснабжение | 0,000 | 0,000 | 0,000 | 0,000 | 0,000 | | | | | | | | | | | | | | | | | | | | |
| 11 | Резерв/дефицит тепловой мощности (по договорной нагрузке) | 0,053 | 0,053 | 0,053 | 0,053 | 0,063 | Передано в казну городского округа город Елец | | | | | | | | | | | | | | | | | | | |
| 12 | Резерв/дефицит тепловой мощности (по расчетной нагрузке) | 0,053 | 0,053 | 0,053 | 0,053 | 0,063 | | | | | | | | | | | | | | | | | | | | |
| 13 | Располагаемая тепловая мощность «нетто» (с учетом затрат на собственные нужды станции) при аварийном выводе самого мощного котла | 0,050 | 0,050 | 0,050 | 0,050 | 0,050 | | | | | | | | | | | | | | | | | | | | |
| 14 | Максимально допустимое значение тепловой нагрузки на коллекторах станции при аварийном выводе самого мощного пикового котла/турбоагрегата | 0,050 | 0,050 | 0,050 | 0,050 | 0,050 | | | | | | | | | | | | | | | | | | | | |
| 15 | Зона действия источника тепловой мощности, га | 0,170 | 0,170 | 0,170 | 0,170 | 0,170 | | | | | | | | | | | | | | | | | | | | |
| 16 | Плотность тепловой нагрузки, Гкал/ч/га | 0,580 | 0,580 | 0,580 | 0,580 | 0,580 | | | | | | | | | | | | | | | | | | | | |
| | **Баланс тепловой мощности теплоисточника: Котельная ул. Новолипецкая, 1П** | | | | | | | | | | | | | | | | | | | | | | | | | |
| 1 | Установленная тепловая мощность | 0,164 | 0,164 | 0,164 | 0,164 | 0,164 | | | | | | | | | | | | | | | | | | | | |
| 2 | Располагаемая тепловая мощность станции | 0,164 | 0,164 | 0,164 | 0,164 | 0,164 | | | | | | | | | | | | | | | | | | | | |
| 3 | Затраты тепла на собственные нужды станции в горячей воде | 0,001 | 0,001 | 0,001 | 0,001 | 0,001 | | | | | | | | | | | | | | | | | | | | |
| 4 | Потери в тепловых сетях в горячей воде | 0,000 | 0,000 | 0,000 | 0,000 | 0,000 | | | | | | | | | | | | | | | | | | | | |
| 5 | Расчетная нагрузка на хозяйственные нужды | 0,000 | 0,000 | 0,000 | 0,000 | 0,000 | | | | | | | | | | | | | | | | | | | | |
| 6 | Присоединенная договорная тепловая нагрузка в горячей воде | 0,110 | 0,110 | 0,110 | 0,110 | 0,110 | | | | | | | | | | | | | | | | | | | | |
| 7 | Присоединенная расчетная тепловая нагрузка в горячей воде (на коллекторах станции), в том числе: | 0,110 | 0,110 | 0,110 | 0,110 | 0,110 | | | | | | | | | | | | | | | | | | | | |
| 8 | отопление | 0,110 | 0,110 | 0,110 | 0,110 | 0,110 | | | | | | | | | | | | | | | | | | | | |
| 10 | горячее водоснабжение | 0,000 | 0,000 | 0,000 | 0,000 | 0,000 | | | | | | | | | | | | | | | | | | | | |
| 11 | Резерв/дефицит тепловой мощности (по договорной нагрузке) | 0,053 | 0,053 | 0,053 | 0,053 | 0,053 | Передано в казну городского округа город Елец | | | | | | | | | | | | | | | | | | | |
| 12 | Резерв/дефицит тепловой мощности (по расчетной нагрузке) | 0,053 | 0,053 | 0,053 | 0,053 | 0,053 | | | | | | | | | | | | | | | | | | | | |
| 13 | Располагаемая тепловая мощность «нетто» (с учетом затрат на собственные нужды станции) при аварийном выводе самого мощного котла | 0,080 | 0,080 | 0,080 | 0,080 | 0,080 | | | | | | | | | | | | | | | | | | | | |
| 14 | Максимально допустимое значение тепловой нагрузки на коллекторах станции при аварийном выводе самого мощного пикового котла/турбоагрегата | 0,080 | 0,080 | 0,080 | 0,080 | 0,080 | | | | | | | | | | | | | | | | | | | | |
| 15 | Зона действия источника тепловой мощности, га | 0,820 | 0,820 | 0,820 | 0,820 | 0,820 | | | | | | | | | | | | | | | | | | | | |
| 16 | Плотность тепловой нагрузки, Гкал/ч/га | 0,130 | 0,130 | 0,130 | 0,130 | 0,130 | | | | | | | | | | | | | | | | | | | | |
| | **Баланс тепловой мощности теплоисточника: Котельная ул. Свердлова, 7В** | | | | | | | | | | | | | | | | | | | | | | | | | |

| № п/п | Наименование показателя | 2021 | 2022 | 2023 | 2024 | 2025 | 2026 | 2027 | 2028 | 2029 | 2030 | 2031 | 2032 | 2033 | 2034 | 2035 | 2036 | 2037 | 2038 | 2039 | 2040 | 2041 | 2042 | 2043 | 2044 | 2045 |
|---|---|---|---|---|---|---|---|---|---|---|---|---|---|---|---|---|---|---|---|---|---|---|---|---|---|---|
| 1 | Установленная тепловая мощность | 0,164 | 0,164 | 0,164 | 0,164 | 0,164 | Передано в казну городского округа город Елец | | | | | | | | | | | | | | | | | | | |
| 2 | Располагаемая тепловая мощность станции | 0,164 | 0,164 | 0,164 | 0,164 | 0,164 | | | | | | | | | | | | | | | | | | | | |
| 3 | Затраты тепла на собственные нужды станции в горячей воде | 0,001 | 0,001 | 0,001 | 0,001 | 0,001 | | | | | | | | | | | | | | | | | | | | |
| 4 | Потери в тепловых сетях в горячей воде | 0,000 | 0,000 | 0,000 | 0,000 | 0,000 | | | | | | | | | | | | | | | | | | | | |
| 5 | Расчетная нагрузка на хозяйственные нужды | 0,000 | 0,000 | 0,000 | 0,000 | 0,000 | | | | | | | | | | | | | | | | | | | | |
| 6 | Присоединенная договорная тепловая нагрузка в горячей воде | 0,030 | 0,030 | 0,030 | 0,030 | 0,030 | | | | | | | | | | | | | | | | | | | | |
| 7 | Присоединенная расчетная тепловая нагрузка в горячей воде (на коллекторах станции), в том числе: | 0,030 | 0,030 | 0,030 | 0,030 | 0,030 | | | | | | | | | | | | | | | | | | | | |
| 8 | отопление | 0,030 | 0,030 | 0,030 | 0,030 | 0,030 | | | | | | | | | | | | | | | | | | | | |
| 10 | горячее водоснабжение | 0,000 | 0,000 | 0,000 | 0,000 | 0,000 | | | | | | | | | | | | | | | | | | | | |
| 11 | Резерв/дефицит тепловой мощности (по договорной нагрузке) | 0,133 | 0,133 | 0,133 | 0,133 | 0,133 | | | | | | | | | | | | | | | | | | | | |
| 12 | Резерв/дефицит тепловой мощности (по расчетной нагрузке) | 0,133 | 0,133 | 0,133 | 0,133 | 0,133 | | | | | | | | | | | | | | | | | | | | |
| 13 | Располагаемая тепловая мощность «нетто» (с учетом затрат на собственные нужды станции) при аварийном выводе самого мощного котла | 0,080 | 0,080 | 0,080 | 0,080 | 0,080 | | | | | | | | | | | | | | | | | | | | |
| 14 | Максимально допустимое значение тепловой нагрузки на коллекторах станции при аварийном выводе самого мощного пикового котла/турбоагрегата | 0,080 | 0,080 | 0,080 | 0,080 | 0,080 | | | | | | | | | | | | | | | | | | | | |
| 15 | Зона действия источника тепловой мощности, га | 0,130 | 0,130 | 0,130 | 0,130 | 0,130 | | | | | | | | | | | | | | | | | | | | |
| 16 | Плотность тепловой нагрузки, Гкал/ч/га | 0,240 | 0,240 | 0,240 | 0,240 | 0,240 | | | | | | | | | | | | | | | | | | | | |
| | **Баланс тепловой мощности теплоисточника: Котельная ул. Новолипецкая, 3В** | | | | | | | | | | | | | | | | | | | | | | | | | |
| 1 | Установленная тепловая мощность | 3,030 | 3,030 | 3,030 | 3,030 | 3,700 | Передано в казну городского округа город Елец | | | | | | | | | | | | | | | | | | | |
| 2 | Располагаемая тепловая мощность станции | 3,000 | 3,000 | 3,030 | 3,030 | 3,700 | | | | | | | | | | | | | | | | | | | | |
| 3 | Затраты тепла на собственные нужды станции в горячей воде | 0,010 | 0,010 | 0,010 | 0,010 | 0,011 | | | | | | | | | | | | | | | | | | | | |
| 4 | Потери в тепловых сетях в горячей воде | 0,190 | 0,190 | 0,190 | 0,190 | 0,190 | | | | | | | | | | | | | | | | | | | | |
| 5 | Расчетная нагрузка на хозяйственные нужды | 0,000 | 0,000 | 0,000 | 0,000 | 0,000 | | | | | | | | | | | | | | | | | | | | |
| 6 | Присоединенная договорная тепловая нагрузка в горячей воде | 1,480 | 1,480 | 1,480 | 1,480 | 1,480 | | | | | | | | | | | | | | | | | | | | |
| 7 | Присоединенная расчетная тепловая нагрузка в горячей воде (на коллекторах станции), в том числе: | 1,480 | 1,480 | 1,480 | 1,480 | 1,480 | | | | | | | | | | | | | | | | | | | | |
| 8 | отопление | 1,480 | 1,480 | 1,480 | 1,480 | 1,480 | | | | | | | | | | | | | | | | | | | | |
| 10 | горячее водоснабжение | 0,000 | 0,000 | 0,000 | 0,000 | 0,000 | | | | | | | | | | | | | | | | | | | | |
| 11 | Резерв/дефицит тепловой мощности (по договорной нагрузке) | 1,320 | 1,320 | 1,350 | 1,350 | 2,019 | | | | | | | | | | | | | | | | | | | | |
| 12 | Резерв/дефицит тепловой мощности (по расчетной нагрузке) | 1,320 | 1,320 | 1,350 | 1,350 | 2,019 | | | | | | | | | | | | | | | | | | | | |
| 13 | Располагаемая тепловая мощность «нетто» (с учетом затрат на собственные нужды станции) при аварийном выводе самого мощного котла | 1,310 | 1,310 | 1,310 | 1,310 | 1,310 | | | | | | | | | | | | | | | | | | | | |
| 14 | Максимально допустимое значение тепловой нагрузки на коллекторах станции при аварийном выводе самого мощного пикового котла/турбоагрегата | 1,310 | 1,310 | 1,310 | 1,310 | 1,310 | | | | | | | | | | | | | | | | | | | | |
| 15 | Зона действия источника тепловой мощности, га | 5,860 | 5,860 | 5,860 | 5,860 | 5,860 | | | | | | | | | | | | | | | | | | | | |
| 16 | Плотность тепловой нагрузки, Гкал/ч/га | 0,250 | 0,250 | 0,250 | 0,250 | 0,260 | | | | | | | | | | | | | | | | | | | | |
| | **Баланс тепловой мощности теплоисточника: Котельная ул. Л. Толстого, 4В** | | | | | | | | | | | | | | | | | | | | | | | | | |
| 1 | Установленная тепловая мощность | 0,430 | 0,430 | 0,430 | 0,430 | 0,430 | Передано в казну городского округа город Елец | | | | | | | | | | | | | | | | | | | |
| 2 | Располагаемая тепловая мощность станции | 0,430 | 0,430 | 0,430 | 0,430 | 0,430 | | | | | | | | | | | | | | | | | | | | |
| 3 | Затраты тепла на собственные нужды станции в горячей воде | 0,000 | 0,000 | 0,000 | 0,000 | 0,001 | | | | | | | | | | | | | | | | | | | | |
| 4 | Потери в тепловых сетях в горячей воде | 0,010 | 0,010 | 0,010 | 0,010 | 0,010 | | | | | | | | | | | | | | | | | | | | |
| 5 | Расчетная нагрузка на хозяйственные нужды | 0,000 | 0,000 | 0,000 | 0,000 | 0,000 | | | | | | | | | | | | | | | | | | | | |
| 6 | Присоединенная договорная тепловая нагрузка в горячей воде | 0,120 | 0,120 | 0,120 | 0,120 | 0,120 | | | | | | | | | | | | | | | | | | | | |
| 7 | Присоединенная расчетная тепловая нагрузка в горячей воде (на коллекторах станции), в том числе: | 0,120 | 0,120 | 0,120 | 0,120 | 0,120 | | | | | | | | | | | | | | | | | | | | |
| 8 | отопление | 0,120 | 0,120 | 0,120 | 0,120 | 0,120 | | | | | | | | | | | | | | | | | | | | |

| № п/п | Наименование показателя | 2021 | 2022 | 2023 | 2024 | 2025 | 2026 | 2027 | 2028 | 2029 | 2030 | 2031 | 2032 | 2033 | 2034 | 2035 | 2036 | 2037 | 2038 | 2039 | 2040 | 2041 | 2042 | 2043 | 2044 | 2045 |
|---|---|---|---|---|---|---|---|---|---|---|---|---|---|---|---|---|---|---|---|---|---|---|---|---|---|---|
| 10 | горячее водоснабжение | 0,000 | 0,000 | 0,000 | 0,000 | 0,000 | | | | | | | | | | | | | | | | | | | | |
| 11 | Резерв/дефицит тепловой мощности (по договорной нагрузке) | 0,300 | 0,300 | 0,300 | 0,300 | 0,299 | | | | | | | | | | | | | | | | | | | | |
| 12 | Резерв/дефицит тепловой мощности (по расчетной нагрузке) | 0,300 | 0,300 | 0,300 | 0,300 | 0,299 | | | | | | | | | | | | | | | | | | | | |
| 13 | Располагаемая тепловая мощность «нетто» (с учетом затрат на собственные нужды станции) при аварийном выводе самого мощного котла | 0,210 | 0,210 | 0,210 | 0,210 | 0,210 | | | | | | | | | | | | | | | | | | | | |
| 14 | Максимально допустимое значение тепловой нагрузки на коллекторах станции при аварийном выводе самого мощного пикового котла/турбоагрегата | 0,210 | 0,210 | 0,210 | 0,210 | 0,210 | | | | | | | | | | | | | | | | | | | | |
| 15 | Зона действия источника тепловой мощности, га | 0,420 | 0,420 | 0,420 | 0,420 | 0,420 | | | | | | | | | | | | | | | | | | | | |
| 16 | Плотность тепловой нагрузки, Гкал/ч/га | 0,290 | 0,290 | 0,290 | 0,290 | 0,290 | | | | | | | | | | | | | | | | | | | | |
| | **Баланс тепловой мощности теплоисточника: Котельная ул. Новолипецкая, 1Д** | | | | | | | | | | | | | | | | | | | | | | | | | |
| 1 | Установленная тепловая мощность | 5,504 | 5,504 | 5,504 | 5,504 | 5,504 | | | | | | | | | | | | | | | | | | | | |
| 2 | Располагаемая тепловая мощность станции | 5,494 | 5,494 | 5,494 | 5,494 | 5,504 | | | | | | | | | | | | | | | | | | | | |
| 3 | Затраты тепла на собственные нужды станции в горячей воде | 0,170 | 0,170 | 0,170 | 0,170 | 0,170 | | | | | | | | | | | | | | | | | | | | |
| 4 | Потери в тепловых сетях в горячей воде | 0,230 | 0,230 | 0,230 | 0,230 | 0,230 | | | | | | | | | | | | | | | | | | | | |
| 5 | Расчетная нагрузка на хозяйственные нужды | 0,000 | 0,000 | 0,000 | 0,000 | 0,000 | | | | | | | | | | | | | | | | | | | | |
| 6 | Присоединенная договорная тепловая нагрузка в горячей воде | 5,400 | 5,400 | 5,400 | 5,400 | 5,400 | | | | | | | | | | | | | | | | | | | | |
| 7 | Присоединенная расчетная тепловая нагрузка в горячей воде (на коллекторах станции), в том числе: | 5,400 | 5,400 | 5,400 | 5,400 | 5,400 | | | | | | | | | | | | | | | | | | | | |
| 8 | отопление | 4,050 | 4,050 | 4,050 | 4,050 | 4,050 | | | | | | | | | | | | | | | | | | | | |
| 10 | горячее водоснабжение | 1,350 | 1,350 | 1,350 | 1,350 | 1,350 | | | | | | | | | | | | | | | | | | | | |
| 11 | Резерв/дефицит тепловой мощности (по договорной нагрузке) | -0,306 | -0,306 | -0,306 | -0,306 | -0,296 | Передано в казну городского округа город Елец | | | | | | | | | | | | | | | | | | | |
| 12 | Резерв/дефицит тепловой мощности (по расчетной нагрузке) | -0,306 | -0,306 | -0,306 | -0,306 | -0,296 | | | | | | | | | | | | | | | | | | | | |
| 13 | Располагаемая тепловая мощность «нетто» (с учетом затрат на собственные нужды станции) при аварийном выводе самого мощного котла | 2,310 | 2,310 | 2,310 | 2,310 | 2,310 | | | | | | | | | | | | | | | | | | | | |
| 14 | Максимально допустимое значение тепловой нагрузки на коллекторах станции при аварийном выводе самого мощного пикового котла/турбоагрегата | 2,310 | 2,310 | 2,310 | 2,310 | 2,310 | | | | | | | | | | | | | | | | | | | | |
| 15 | Зона действия источника тепловой мощности, га | 13,960 | 13,960 | 13,960 | 13,960 | 13,960 | | | | | | | | | | | | | | | | | | | | |
| 16 | Плотность тепловой нагрузки, Гкал/ч/га | 0,390 | 0,390 | 0,390 | 0,390 | 0,390 | | | | | | | | | | | | | | | | | | | | |
| | **Баланс тепловой мощности теплоисточника: Котельная ул. 9 Декабря, 19В** | | | | | | | | | | | | | | | | | | | | | | | | | |
| 1 | Установленная тепловая мощность | 0,344 | 0,344 | 0,344 | 0,344 | 0,344 | | | | | | | | | | | | | | | | | | | | |
| 2 | Располагаемая тепловая мощность станции | 0,344 | 0,344 | 0,344 | 0,344 | 0,246 | | | | | | | | | | | | | | | | | | | | |
| 3 | Затраты тепла на собственные нужды станции в горячей воде | 0,000 | 0,000 | 0,000 | 0,000 | 0,002 | | | | | | | | | | | | | | | | | | | | |
| 4 | Потери в тепловых сетях в горячей воде | 0,010 | 0,010 | 0,010 | 0,010 | 0,010 | | | | | | | | | | | | | | | | | | | | |
| 5 | Расчетная нагрузка на хозяйственные нужды | 0,000 | 0,000 | 0,000 | 0,000 | 0,000 | | | | | | | | | | | | | | | | | | | | |
| 6 | Присоединенная договорная тепловая нагрузка в горячей воде | 0,150 | 0,150 | 0,150 | 0,150 | 0,150 | | | | | | | | | | | | | | | | | | | | |
| 7 | Присоединенная расчетная тепловая нагрузка в горячей воде (на коллекторах станции), в том числе: | 0,150 | 0,150 | 0,150 | 0,150 | 0,150 | | | | | | | | | | | | | | | | | | | | |
| 8 | отопление | 0,150 | 0,150 | 0,150 | 0,150 | 0,150 | Передано в казну городского округа город Елец | | | | | | | | | | | | | | | | | | | |
| 10 | горячее водоснабжение | 0,000 | 0,000 | 0,000 | 0,000 | 0,000 | | | | | | | | | | | | | | | | | | | | |
| 11 | Резерв/дефицит тепловой мощности (по договорной нагрузке) | 0,184 | 0,184 | 0,184 | 0,184 | 0,084 | | | | | | | | | | | | | | | | | | | | |
| 12 | Резерв/дефицит тепловой мощности (по расчетной нагрузке) | 0,184 | 0,184 | 0,184 | 0,184 | 0,084 | | | | | | | | | | | | | | | | | | | | |
| 13 | Располагаемая тепловая мощность «нетто» (с учетом затрат на собственные нужды станции) при аварийном выводе самого мощного котла | 0,260 | 0,260 | 0,260 | 0,260 | 0,260 | | | | | | | | | | | | | | | | | | | | |
| 14 | Максимально допустимое значение тепловой нагрузки на коллекторах станции при аварийном выводе самого мощного пикового котла/турбоагрегата | 0,260 | 0,260 | 0,260 | 0,260 | 0,260 | | | | | | | | | | | | | | | | | | | | |

| № п/п | Наименование показателя | 2021 | 2022 | 2023 | 2024 | 2025 | 2026 | 2027 | 2028 | 2029 | 2030 | 2031 | 2032 | 2033 | 2034 | 2035 | 2036 | 2037 | 2038 | 2039 | 2040 | 2041 | 2042 | 2043 | 2044 | 2045 |
|---|---|---|---|---|---|---|---|---|---|---|---|---|---|---|---|---|---|---|---|---|---|---|---|---|---|---|
| 15 | Зона действия источника тепловой мощности, га | 1,180 | 1,180 | 1,180 | 1,180 | 1,180 | | | | | | | | | | | | | | | | | | | | |
| 16 | Плотность тепловой нагрузки, Гкал/ч/га | 0,130 | 0,130 | 0,130 | 0,130 | 0,130 | | | | | | | | | | | | | | | | | | | | |
| | **Баланс тепловой мощности теплоисточника: Котельная ул. Шоссейная, 1Б** | | | | | | | | | | | | | | | | | | | | | | | | | |
| 1 | Установленная тепловая мощность | 0,344 | 0,344 | 0,344 | 0,344 | 0,344 | Передано в казну городского округа город Елец | | | | | | | | | | | | | | | | | | | |
| 2 | Располагаемая тепловая мощность станции | 0,344 | 0,344 | 0,344 | 0,344 | 0,246 | | | | | | | | | | | | | | | | | | | | |
| 3 | Затраты тепла на собственные нужды станции в горячей воде | 0,000 | 0,000 | 0,000 | 0,000 | 0,001 | | | | | | | | | | | | | | | | | | | | |
| 4 | Потери в тепловых сетях в горячей воде | 0,010 | 0,010 | 0,010 | 0,010 | 0,010 | | | | | | | | | | | | | | | | | | | | |
| 5 | Расчетная нагрузка на хозяйственные нужды | 0,000 | 0,000 | 0,000 | 0,000 | 0,000 | | | | | | | | | | | | | | | | | | | | |
| 6 | Присоединенная договорная тепловая нагрузка в горячей воде | 0,030 | 0,030 | 0,030 | 0,030 | 0,030 | | | | | | | | | | | | | | | | | | | | |
| 7 | Присоединенная расчетная тепловая нагрузка в горячей воде (на коллекторах станции), в том числе: | 0,030 | 0,030 | 0,030 | 0,030 | 0,030 | | | | | | | | | | | | | | | | | | | | |
| 8 | отопление | 0,030 | 0,030 | 0,030 | 0,030 | 0,030 | | | | | | | | | | | | | | | | | | | | |
| 10 | горячее водоснабжение | 0,000 | 0,000 | 0,000 | 0,000 | 0,000 | | | | | | | | | | | | | | | | | | | | |
| 11 | Резерв/дефицит тепловой мощности (по договорной нагрузке) | 0,304 | 0,304 | 0,304 | 0,304 | 0,205 | | | | | | | | | | | | | | | | | | | | |
| 12 | Резерв/дефицит тепловой мощности (по расчетной нагрузке) | 0,304 | 0,304 | 0,304 | 0,304 | 0,205 | | | | | | | | | | | | | | | | | | | | |
| 13 | Располагаемая тепловая мощность «нетто» (с учетом затрат на собственные нужды станции) при аварийном выводе самого мощного котла | 0,260 | 0,260 | 0,260 | 0,260 | 0,260 | | | | | | | | | | | | | | | | | | | | |
| 14 | Максимально допустимое значение тепловой нагрузки на коллекторах станции при аварийном выводе самого мощного пикового котла/турбоагрегата | 0,260 | 0,260 | 0,260 | 0,260 | 0,260 | | | | | | | | | | | | | | | | | | | | |
| 15 | Зона действия источника тепловой мощности, га | 0,270 | 0,270 | 0,270 | 0,270 | 0,270 | | | | | | | | | | | | | | | | | | | | |
| 16 | Плотность тепловой нагрузки, Гкал/ч/га | 0,110 | 0,110 | 0,110 | 0,110 | 0,110 | | | | | | | | | | | | | | | | | | | | |
| **ИТОГО по ЕТО -4 (ООО "Мегастрой")** | | | | | | | | | | | | | | | | | | | | | | | | | | |
| 1 | Установленная тепловая мощность | 10,144 | 10,144 | 10,144 | 10,144 | 10,814 | | | | | | | | | | | | | | | | | | | | |
| 2 | Располагаемая тепловая мощность станции | 10,094 | 10,094 | 10,124 | 10,124 | 10,618 | | | | | | | | | | | | | | | | | | | | |
| 3 | Затраты тепла на собственные нужды станции в горячей воде | 0,183 | 0,183 | 0,183 | 0,183 | 0,188 | | | | | | | | | | | | | | | | | | | | |
| 4 | Потери в тепловых сетях в горячей воде | 0,450 | 0,450 | 0,450 | 0,450 | 0,450 | | | | | | | | | | | | | | | | | | | | |
| 5 | Расчетная нагрузка на хозяйственные нужды | 0,000 | 0,000 | 0,000 | 0,000 | 0,000 | | | | | | | | | | | | | | | | | | | | |
| 6 | Присоединенная договорная тепловая нагрузка в горячей воде | 7,420 | 7,420 | 7,420 | 7,420 | 7,420 | | | | | | | | | | | | | | | | | | | | |
| 7 | Присоединенная расчетная тепловая нагрузка в горячей воде (на коллекторах станции), в том числе: | 7,420 | 7,420 | 7,420 | 7,420 | 7,420 | | | | | | | | | | | | | | | | | | | | |
| 8 | отопление | 6,070 | 6,070 | 6,070 | 6,070 | 6,070 | | | | | | | | | | | | | | | | | | | | |
| 10 | горячее водоснабжение | 1,350 | 1,350 | 1,350 | 1,350 | 1,350 | | | | | | | | | | | | | | | | | | | | |
| 11 | Резерв/дефицит тепловой мощности (по договорной нагрузке) | 2,041 | 2,041 | 2,071 | 2,071 | 2,560 | | | | | | | | | | | | | | | | | | | | |
| 12 | Резерв/дефицит тепловой мощности (по расчетной нагрузке) | 2,041 | 2,041 | 2,071 | 2,071 | 2,560 | | | | | | | | | | | | | | | | | | | | |
| 13 | Располагаемая тепловая мощность «нетто» (с учетом затрат на собственные нужды станции) при аварийном выводе самого мощного котла | 4,560 | 4,560 | 4,560 | 4,560 | 4,560 | | | | | | | | | | | | | | | | | | | | |
| 14 | Максимально допустимое значение тепловой нагрузки на коллекторах станции при аварийном выводе самого мощного пикового котла/турбоагрегата | 4,560 | 4,560 | 4,560 | 4,560 | 4,560 | | | | | | | | | | | | | | | | | | | | |
| 15 | Зона действия источника тепловой мощности, га | 22,810 | 22,810 | 22,810 | 22,810 | 22,810 | | | | | | | | | | | | | | | | | | | | |
| 16 | Плотность тепловой нагрузки, Гкал/ч/га | 2,120 | 2,120 | 2,120 | 2,120 | 2,130 | | | | | | | | | | | | | | | | | | | | |
| **ИТОГО по городскому округу** | | | | | | | | | | | | | | | | | | | | | | | | | | |
| 1 | Установленная тепловая мощность | 150,842 | 150,842 | 151,362 | 151,362 | 152,022 | 152,022 | 152,022 | 152,022 | 152,022 | 152,022 | 152,022 | 152,022 | 152,022 | 152,022 | 152,022 | 152,022 | 152,022 | 152,022 | 152,022 | 152,022 | 152,022 | 152,022 | 152,022 | 152,022 | 152,022 |
| 2 | Располагаемая тепловая мощность станции | 127,311 | 127,311 | 125,881 | 125,881 | 126,285 | 126,285 | 126,285 | 126,285 | 126,285 | 126,285 | 126,285 | 126,285 | 126,285 | 126,285 | 126,285 | 126,285 | 126,285 | 126,285 | 126,285 | 126,285 | 126,285 | 126,285 | 126,285 | 126,285 | 126,285 |
| 3 | Затраты тепла на собственные нужды станции в горячей воде | 4,103 | 4,103 | 3,593 | 3,593 | 3,610 | 3,610 | 3,610 | 3,610 | 3,610 | 3,610 | 3,610 | 3,610 | 3,610 | 3,610 | 3,610 | 3,610 | 3,610 | 3,610 | 3,610 | 3,610 | 3,610 | 3,610 | 3,610 | 3,610 | 3,610 |
| 4 | Потери в тепловых сетях в горячей воде | 12,260 | 12,260 | 13,050 | 13,050 | 12,970 | 12,970 | 12,970 | 12,970 | 12,970 | 12,970 | 12,970 | 12,970 | 12,970 | 12,970 | 12,970 | 12,970 | 12,970 | 12,970 | 12,970 | 12,970 | 12,970 | 12,970 | 12,970 | 12,970 | 12,970 |
| 5 | Расчетная нагрузка на хозяйственные нужды | 0,000 | 0,000 | 0,000 | 0,000 | 0,000 | 0,000 | 0,000 | 0,000 | 0,000 | 0,000 | 0,000 | 0,000 | 0,000 | 0,000 | 0,000 | 0,000 | 0,000 | 0,000 | 0,000 | 0,000 | 0,000 | 0,000 | 0,000 | 0,000 | 0,000 |
| 6 | Присоединенная договорная тепловая нагрузка в горячей воде | 98,430 | 98,430 | 99,980 | 99,400 | 98,787 | 99,457 | 99,547 | 99,547 | 99,547 | 99,547 | 99,547 | 99,547 | 99,547 | 99,547 | 99,717 | 99,717 | 99,717 | 99,717 | 99,717 | 99,717 | 99,717 | 99,717 | 99,717 | 99,717 | 99,717 |
| 7 | Присоединенная расчетная тепловая нагрузка в горячей воде (на коллекторах станции), в | 94,500 | 94,500 | 95,200 | 94,170 | 94,090 | 94,770 | 94,860 | 94,860 | 94,860 | 94,860 | 94,860 | 94,860 | 94,860 | 94,860 | 95,030 | 95,030 | 95,030 | 95,030 | 95,030 | 95,030 | 95,030 | 95,030 | 95,030 | 95,030 | 95,030 |

| № п/п | Наименование показателя | 2021 | 2022 | 2023 | 2024 | 2025 | 2026 | 2027 | 2028 | 2029 | 2030 | 2031 | 2032 | 2033 | 2034 | 2035 | 2036 | 2037 | 2038 | 2039 | 2040 | 2041 | 2042 | 2043 | 2044 | 2045 |
|---|---|---|---|---|---|---|---|---|---|---|---|---|---|---|---|---|---|---|---|---|---|---|---|---|---|---|
| | том числе: | | | | | | | | | | | | | | | | | | | | | | | | | |
| 8 | отопление | 85,270 | 85,270 | 85,820 | 84,840 | 84,770 | 85,230 | 85,290 | 85,290 | 85,290 | 85,290 | 85,290 | 85,290 | 85,290 | 85,290 | 85,410 | 85,410 | 85,410 | 85,410 | 85,410 | 85,410 | 85,410 | 85,410 | 85,410 | 85,410 | 85,410 |
| 10 | горячее водоснабжение | 9,230 | 9,230 | 9,380 | 9,380 | 9,380 | 9,590 | 9,620 | 9,620 | 9,620 | 9,620 | 9,620 | 9,620 | 9,620 | 9,620 | 9,670 | 9,670 | 9,670 | 9,670 | 9,670 | 9,670 | 9,670 | 9,670 | 9,670 | 9,670 | 9,670 |
| 11 | Резерв/дефицит тепловой мощности (по договорной нагрузке) | 18,018 | 18,018 | 9,258 | 9,838 | 10,918 | 10,248 | 10,158 | 10,158 | 10,158 | 10,158 | 10,158 | 10,158 | 10,158 | 10,158 | 9,988 | 9,988 | 9,988 | 9,988 | 9,988 | 9,988 | 9,988 | 9,988 | 9,988 | 9,988 | 9,988 |
| 12 | Резерв/дефицит тепловой мощности (по расчетной нагрузке) | 21,948 | 21,948 | 14,038 | 15,068 | 15,605 | 14,935 | 14,845 | 14,845 | 14,845 | 14,845 | 14,845 | 14,845 | 14,845 | 14,845 | 14,675 | 14,675 | 14,675 | 14,675 | 14,675 | 14,675 | 14,675 | 14,675 | 14,675 | 14,675 | 14,675 |
| 13 | Располагаемая тепловая мощность «нетто» (с учетом затрат на собственные нужды станции) при аварийном выводе самого мощного котла | 71,760 | 71,760 | 73,450 | 73,450 | 73,450 | 73,450 | 73,450 | 73,450 | 73,450 | 73,450 | 73,450 | 73,450 | 73,450 | 73,450 | 73,450 | 73,450 | 73,450 | 73,450 | 73,450 | 73,450 | 73,450 | 73,450 | 73,450 | 73,450 | 73,450 |
| 14 | Максимально допустимое значение тепловой нагрузки на коллекторах станции при аварийном выводе самого мощного пикового котла/турбоагрегата | 71,760 | 71,760 | 73,200 | 73,200 | 73,200 | 73,200 | 73,200 | 73,200 | 73,200 | 73,200 | 73,200 | 73,200 | 73,200 | 73,200 | 73,200 | 73,200 | 73,200 | 73,200 | 73,200 | 73,200 | 73,200 | 73,200 | 73,200 | 73,200 | 73,200 |
| 15 | Зона действия источника тепловой мощности, га | 237,380 | 237,380 | 237,580 | 237,580 | 237,580 | 237,580 | 237,580 | 237,580 | 237,580 | 237,580 | 237,580 | 237,580 | 237,580 | 237,580 | 237,580 | 237,580 | 237,580 | 237,580 | 237,580 | 237,580 | 237,580 | 237,580 | 237,580 | 237,580 | 237,580 |
| 16 | Плотность тепловой нагрузки, Гкал/ч/га | 15,550 | 15,550 | 16,710 | 16,710 | 16,720 | 16,720 | 16,720 | 16,720 | 16,720 | 16,720 | 16,720 | 16,720 | 16,720 | 16,720 | 16,720 | 16,720 | 16,720 | 16,720 | 16,720 | 16,720 | 16,720 | 16,720 | 16,720 | 16,720 | 16,720 |

По результатам спроса на тепловую мощность установлены зоны развития территории городского округа с перспективной тепловой нагрузкой, все зоны обеспеченные тепловой мощностью на перспективу. В Главе 7 представлена оценка инвестиций в реализацию мероприятий по реконструкции котельных.

По результатам анализа перспективных балансов существующей тепловой мощности, с учетом присоединения новых потребителей, выявлен прогнозный дефицит тепловой мощности по расчетной нагрузке в зоне следующих котельных:

1) Котельная мкр. Александровский, 13 (дефицит тепловой мощности в размере 1,39 Гкал/ч по расчетной нагрузке связан с не введением в эксплуатацию третьего водогрейного котла);
2) Котельная ул. Вермишева, 29а (дефицит в размере 0,15 Гкал/ч по договорной нагрузке связан с имеющимся ограничением установленной тепловой мощности по результатам режимно-наладочных испытаний);
3) Котельная ул. 9-го Декабря, 70 (дефицит в размере 0,06 Гкал/ч по договорной нагрузке связан с имеющимся ограничением установленной тепловой мощности по результатам режимно-наладочных испытаний);
4) Котельная ул. Колхозная 2 (дефицит в размере 0,02 Гкал/ч по расчетной нагрузке связан с имеющимся ограничением установленной тепловой мощности по результатам режимно-наладочных испытаний);
5) Котельная ул. Коммунаров 5а (дефицит в размере 0,08 Гкал/ч по договорной нагрузке связан с имеющимся ограничением установленной тепловой мощности по результатам режимно-наладочных испытаний);
6) Котельная ул. Коммунаров 89а (дефицит в размере 8,06 Гкал/ч по договорной нагрузке связан с имеющимся ограничением установленной тепловой мощности по результатам режимно-наладочных испытаний)
7) Котельная ул. К. Маркса, 17 (дефицит в размере 0,03 Гкал/ч по договорной нагрузке связан с малым значением установленной тепловой мощности);
8) Котельная ул. Ленина, 73 (дефицит в размере 0,01 Гкал/ч по договорной нагрузке связан с малым значением установленной тепловой мощности);
9) Котельная ул. Ленина, 88 (дефицит в размере 0,02 Гкал/ч по договорной нагрузке связан с малым значением установленной тепловой мощности);
10) Котельная ул. Свердлова, 13 (дефицит в размере 0,01 Гкал/ч по договорной нагрузке связан с малым значением установленной тепловой мощности);
11) Котельная ул. Новолипецкая, 1Д (дефицит в размере 0,30 Гкал/ч по расчетной тепловой нагрузке связан с низким значением установленной тепловой мощности и завышенной нагрузкой).

## 2.4. Перспективные балансы тепловой мощности источников тепловой энергии и тепловой нагрузки потребителей в случае, если зона действия источника тепловой энергии расположена в границах двух или более поселений, городских округов либо в границах городского округа (поселения) и города федерального значения или городских округов (поселений) и города федерального значения, с указанием величины тепловой нагрузки для потребителей каждого поселения, городского округа, города федерального значения

Все источники теплоснабжения городского округа находятся в существующих границах городского округа.

## 2.5. Радиусы эффективного теплоснабжения

Результаты расчета радиуса эффективного теплоснабжения для источников г. Елец представлены в таблице ниже.

**Таблица 2.6 - Результаты расчета радиуса эффективного теплоснабжения для источников г. Елец**

| № п/п | Наименование источника тепловой энергии | Значение радиуса эффективного теплоснабжения, км |
|---|---|---|
| 1. | ЕТЭЦ | 4,5 |
| 2. | Котельная с. Александровка (ДСУ3) | 0,6 |
| 3. | Котельная мкр. Александровский, 13 | 0,4 |
| 4. | Котельная ул. А. Оборотова, 4 | 0,05 |
| 5. | Котельная 3-ий Ламской переулок, 43 а | 0,09 |
| 6. | Котельная ул. Верхняя, 1а | 0,08 |
| 7. | Котельная ул. Вермишева, 29а | 1,6 |
| 8. | Котельная ул. Горького,80 | 0,01 |
| 9. | Котельная ул. 9-го Декабря, 72 | 0,05 |
| 10. | Котельная ул. Допризывников, 1 | 0,45 |
| 11. | Котельная ул. Дякина, 1 | 0,05 |
| 12. | Котельная ул. Елецкая, 4 | 0,06 |
| 13. | ул. Колхозная, 2 | 0,04 |
| 14. | ул. Коммунаров, 5а | 0,03 |
| 15. | ул. Коммунаров, 40 | 0,3 |
| 16. | ул. Коммунаров, 89а | 1,8 |
| 17. | Котельная ул. К. Маркса, 17 | 0,01 |
| 18. | Котельная ул. Ленина, 73 | 0,01 |
| 19. | Котельная ул. Ленина, 88 | 0,05 |
| 20. | Котельная ул. Малая - Томская, 10а | 0,03 |
| 21. | Котельная ул. Мира, 84 | 0,02 |
| 22. | Котельная ул. Мира, 98 | 0,03 |
| 23. | Котельная ул. Мира, 113 | 0,01 |
| 24. | Котельная ул. Октябрьская, 97 | 0,03 |
| 25. | Котельная ул. Орджоникидзе, 78 | 0,04 |
| 26. | Котельная ул. Пушкина, 115 | 0,05 |
| 27. | Котельная ул. Свердлова, 13 | 0,04 |
| 28. | Котельная ул. Советская,56 | 0,04 |
| 29. | Котельная ул. Советская, 64 | 0,03 |
| 30. | Котельная ул. Советская, 85 | 0,02 |
| 31. | Котельная ул. Товарная, 11 | 0,01 |
| 32. | Котельная ул. Товарная, 15 | 0,14 |
| 33. | Котельная ул. Школьная 13 | 0,02 |
| 34. | Котельная ул. Шлакобетонная 1а | 0,01 |
| 35. | Отельная ул. Хлебная д.3 | 0,02 |
| 36. | Котельная ул. Новолипецкая, 3В | 0,04 |
| 37. | Котельная ул. Новолипецкая, 1П | 0,03 |
| 38. | Котельная ул. Новолипецкая, 1Д | 0,05 |
| 39. | Котельная ул. Мира, 124В | 0,06 |
| 40. | Котельная ул. Льва Толстого, 4В | 0,02 |
| 41. | Котельная ул. Свердлова, 7В | 0,05 |
| 42. | Котельная ул. 9 Декабря, 19В | 0,02 |
| 43. | Котельная ул. Шоссейная, 1Б | 0,03 |
| 44. | Котельная ул. Победы , 1 | 0,01 |
| 45. | Котельная ул. Пушкина , 123 | 0,08 |

| № п/п | Наименование источника тепловой энергии | Значение радиуса эффективного теплоснабжения, км |
|---|---|---|
| 46. | Котельная ул. Маяковского, 1 | 0,13 |
| 47. | Котельная ул. Мира, 82 | 0,02 |
| 48. | Котельная ул. Мира, 94 | 0,13 |
| 49. | Котельная ул. Ростовская, д.1 | 0,01 |

# 3. Существующие и перспективные балансы теплоносителя

## 3.1. Существующие и перспективные балансы производительности водоподготовительных установок и максимального потребления теплоносителя теплопотребляющими установками потребителей

Существующие и перспективные балансы производительности водоподготовительных установок и максимального потребления теплоносителя теплопотребляющими установками потребителей представлены в таблице ниже.

**Таблица 3.1 – Перспективные балансы производительности ВПУ и подпитки тепловой сети котельных в зоне деятельности ЕТО (П35.5)**

| Параметр | Ед. изм. | 2021 | 2022 | 2023 | 2024 | 2025 | 2026 | 2027 | 2028 | 2029 | 2030 | 2031 | 2032 | 2033 | 2034 | 2035 | 2036 | 2037 | 2038 | 2039 | 2040 | 2041 | 2042 | 2043 | 2044 | 2045 |
|---|---|---|---|---|---|---|---|---|---|---|---|---|---|---|---|---|---|---|---|---|---|---|---|---|---|---|
| **Елецкая ТЭЦ (ЕТО-001: Филиал АО «РИР Энерго» - «Липецкая генерация»)** | | | | | | | | | | | | | | | | | | | | | | | | | | |
| Производительность ВПУ | т/ч | 250 | 250 | 250 | 250 | 250 | 250 | 250 | 250 | 250 | 250 | 250 | 250 | 250 | 250 | 250 | 250 | 250 | 250 | 250 | 250 | 250 | 250 | 250 | 250 | 250 |
| Срок службы | лет | 33 | 34 | 35 | 36 | 37 | 38 | 39 | 40 | 45 | 50 | 50 | 50 | 50 | 50 | 50 | 50 | 50 | 50 | 50 | 50 | 50 | 50 | 50 | 50 | 55 |
| Количество баков-аккумуляторов теплоносителя | ед. | 0 | 0 | 0 | 0 | 0 | 0 | 0 | 0 | 0 | 0 | 0 | 0 | 0 | 0 | 0 | 0 | 0 | 0 | 0 | 0 | 0 | 0 | 0 | 0 | 0 |
| Общая емкость баков-аккумуляторов | тыс.м³ | 0 | 0 | 0 | 0 | 0 | 0 | 0 | 0 | 0 | 0 | 0 | 0 | 0 | 0 | 0 | 0 | 0 | 0 | 0 | 0 | 0 | 0 | 0 | 0 | 0 |
| Расчетный часовой расход для подпитки системы теплоснабжения | т/ч | 25,964 | 27,647 | 27,647 | 27,647 | 21,831 | 21,831 | 21,831 | 21,831 | 21,831 | 21,831 | 21,831 | 21,831 | 21,831 | 21,831 | 21,831 | 21,831 | 21,831 | 21,831 | 21,831 | 21,831 | 21,831 | 21,831 | 21,831 | 21,831 | 21,831 |
| Всего подпитка тепловой сети, в том числе: | т/ч | 25,964 | 27,647 | 27,647 | 27,647 | 21,831 | 21,831 | 21,831 | 21,831 | 21,831 | 21,831 | 21,831 | 21,831 | 21,831 | 21,831 | 21,831 | 21,831 | 21,831 | 21,831 | 21,831 | 21,831 | 21,831 | 21,831 | 21,831 | 21,831 | 21,831 |
| сверхнормативные утечки теплоносителя и отпуск теплоносителя из тепловых сетей на цели ГВС | т/ч | 25,964 | 25,964 | 25,964 | 25,964 | 20,148 | 20,148 | 20,148 | 20,148 | 20,148 | 20,148 | 20,148 | 20,148 | 20,148 | 20,148 | 20,148 | 20,148 | 20,148 | 20,148 | 20,148 | 20,148 | 20,148 | 20,148 | 20,148 | 20,148 | 20,148 |
| сверхнормативные утечки теплоносителя | т/ч | 0,000 | 0,000 | 0,000 | 0,000 | 0,000 | 0,000 | 0,000 | 0,000 | 0,000 | 0,000 | 0,000 | 0,000 | 0,000 | 0,000 | 0,000 | 0,000 | 0,000 | 0,000 | 0,000 | 0,000 | 0,000 | 0,000 | 0,000 | 0,000 | 0,000 |
| Объем аварийной подпитки (химически не обработанной и не деаэрированной водой) | т/ч | 1,683 | 1,683 | 1,683 | 1,683 | 1,683 | 1,683 | 1,683 | 1,683 | 1,683 | 1,683 | 1,683 | 1,683 | 1,683 | 1,683 | 1,683 | 1,683 | 1,683 | 1,683 | 1,683 | 1,683 | 1,683 | 1,683 | 1,683 | 1,683 | 1,683 |
| Резерв (+) / дефицит (-) ВПУ | т/ч | 224,0 | 222,4 | 222,4 | 222,4 | 228,2 | 228,2 | 228,2 | 228,2 | 228,2 | 228,2 | 228,2 | 228,2 | 228,2 | 228,2 | 228,2 | 228,2 | 228,2 | 228,2 | 228,2 | 228,2 | 228,2 | 228,2 | 228,2 | 228,2 | 228,2 |
| Доля резерва | % | 89,6 | 88,9 | 88,9 | 88,9 | 91,3 | 91,3 | 91,3 | 91,3 | 91,3 | 91,3 | 91,3 | 91,3 | 91,3 | 91,3 | 91,3 | 91,3 | 91,3 | 91,3 | 91,3 | 91,3 | 91,3 | 91,3 | 91,3 | 91,3 | 91,3 |
| **Котельная сл. Александровка (ЕТО-002: МУП "Елец-Сервис")** | | | | | | | | | | | | | | | | | | | | | | | | | | |
| Производительность ВПУ | т/ч | 9,5 | 9,5 | 9,5 | 9,5 | 9,5 | 9,5 | 9,5 | 9,5 | 9,5 | 9,5 | 9,5 | 9,5 | 9,5 | 9,5 | 9,5 | 9,5 | 9,5 | 9,5 | 9,5 | 9,5 | 9,5 | 9,5 | 9,5 | 9,5 | 9,5 |
| Срок службы | лет | 34 | 35 | 36 | 37 | 38 | 39 | 40 | 41 | 46 | 51 | 51 | 51 | 51 | 51 | 51 | 51 | 51 | 51 | 51 | 51 | 51 | 51 | 46 | 51 | 56 |
| Количество баков-аккумуляторов теплоносителя | ед. | 0 | 0 | 0 | 0 | 0 | 0 | 0 | 0 | 0 | 0 | 0 | 0 | 0 | 0 | 0 | 0 | 0 | 0 | 0 | 0 | 0 | 0 | 0 | 0 | 0 |
| Общая емкость баков-аккумуляторов | тыс.м³ | 0 | 0 | 0 | 0 | 0 | 0 | 0 | 0 | 0 | 0 | 0 | 0 | 0 | 0 | 0 | 0 | 0 | 0 | 0 | 0 | 0 | 0 | 0 | 0 | 0 |
| Расчетный часовой расход для подпитки системы теплоснабжения | т/ч | 0,296 | 0,296 | 0,296 | 0,296 | 0,296 | 0,296 | 0,296 | 0,296 | 0,296 | 0,296 | 0,296 | 0,296 | 0,296 | 0,296 | 0,296 | 0,296 | 0,296 | 0,296 | 0,296 | 0,296 | 0,296 | 0,296 | 0,296 | 0,296 | 0,296 |
| Всего подпитка тепловой сети, в том числе: | т/ч | 0,296 | 0,296 | 0,296 | 0,296 | 0,296 | 0,296 | 0,296 | 0,296 | 0,296 | 0,296 | 0,296 | 0,296 | 0,296 | 0,296 | 0,296 | 0,296 | 0,296 | 0,296 | 0,296 | 0,296 | 0,296 | 0,296 | 0,296 | 0,296 | 0,296 |
| сверхнормативные утечки теплоносителя и отпуск теплоносителя из тепловых сетей на цели ГВС | т/ч | 0,238 | 0,238 | 0,238 | 0,238 | 0,238 | 0,238 | 0,238 | 0,238 | 0,238 | 0,238 | 0,238 | 0,238 | 0,238 | 0,238 | 0,238 | 0,238 | 0,238 | 0,238 | 0,238 | 0,238 | 0,238 | 0,238 | 0,238 | 0,238 | 0,238 |
| сверхнормативные утечки теплоносителя | т/ч | 0,000 | 0,000 | 0,000 | 0,000 | 0,000 | 0,000 | 0,000 | 0,000 | 0,000 | 0,000 | 0,000 | 0,000 | 0,000 | 0,000 | 0,000 | 0,000 | 0,000 | 0,000 | 0,000 | 0,000 | 0,000 | 0,000 | 0,000 | 0,000 | 0,000 |
| Объем аварийной подпитки (химически не обработанной и не деаэрированной водой) | т/ч | 0,058 | 0,058 | 0,058 | 0,058 | 0,058 | 0,058 | 0,058 | 0,058 | 0,058 | 0,058 | 0,058 | 0,058 | 0,058 | 0,058 | 0,058 | 0,058 | 0,058 | 0,058 | 0,058 | 0,058 | 0,058 | 0,058 | 0,058 | 0,058 | 0,058 |
| Резерв (+) / дефицит (-) ВПУ | т/ч | 9,2 | 9,2 | 9,2 | 9,2 | 9,2 | 9,2 | 9,2 | 9,2 | 9,2 | 9,2 | 9,2 | 9,2 | 9,2 | 9,2 | 9,2 | 9,2 | 9,2 | 9,2 | 9,2 | 9,2 | 9,2 | 9,2 | 9,2 | 9,2 | 9,2 |
| Доля резерва | % | 96,9 | 96,9 | 96,9 | 96,9 | 96,9 | 96,9 | 96,9 | 96,9 | 96,9 | 96,9 | 96,9 | 96,9 | 96,9 | 96,9 | 96,9 | 96,9 | 96,9 | 96,9 | 96,9 | 96,9 | 96,9 | 96,9 | 96,9 | 96,9 | 96,9 |
| **Котельная мкр. Александровский, 13 (ЕТО-002: МУП "Елец-Сервис")** | | | | | | | | | | | | | | | | | | | | | | | | | | |
| Производительность ВПУ | т/ч | 8 | 8 | 8 | 8 | 8 | 8 | 8 | 8 | 8 | 8 | 8 | 8 | 8 | 8 | 8 | 8 | 8 | 8 | 8 | 8 | 8 | 8 | 8 | 8 | 8 |
| Срок службы | лет | 14 | 15 | 16 | 17 | 18 | 19 | 20 | 21 | 26 | 31 | 31 | 31 | 31 | 31 | 31 | 31 | 31 | 31 | 31 | 31 | 31 | 31 | 26 | 31 | 36 |
| Количество баков-аккумуляторов теплоносителя | ед. | 0 | 0 | 0 | 0 | 0 | 0 | 0 | 0 | 0 | 0 | 0 | 0 | 0 | 0 | 0 | 0 | 0 | 0 | 0 | 0 | 0 | 0 | 0 | 0 | 0 |
| Общая емкость баков-аккумуляторов | тыс.м³ | 0 | 0 | 0 | 0 | 0 | 0 | 0 | 0 | 0 | 0 | 0 | 0 | 0 | 0 | 0 | 0 | 0 | 0 | 0 | 0 | 0 | 0 | 0 | 0 | 0 |
| Расчетный часовой расход для подпитки системы теплоснабжения | т/ч | 0,245 | 0,245 | 0,245 | 0,245 | 0,245 | 0,245 | 0,245 | 0,245 | 0,245 | 0,245 | 0,245 | 0,245 | 0,245 | 0,245 | 0,245 | 0,245 | 0,245 | 0,245 | 0,245 | 0,245 | 0,245 | 0,245 | 0,245 | 0,245 | 0,245 |
| Всего подпитка тепловой сети, в том числе: | т/ч | 0,245 | 0,245 | 0,245 | 0,245 | 0,245 | 0,245 | 0,245 | 0,245 | 0,245 | 0,245 | 0,245 | 0,245 | 0,245 | 0,245 | 0,245 | 0,245 | 0,245 | 0,245 | 0,245 | 0,245 | 0,245 | 0,245 | 0,245 | 0,245 | 0,245 |
| сверхнормативные утечки теплоносителя и отпуск теплоносителя из тепловых сетей на цели ГВС | т/ч | 0,107 | 0,107 | 0,107 | 0,107 | 0,107 | 0,107 | 0,107 | 0,107 | 0,107 | 0,107 | 0,107 | 0,107 | 0,107 | 0,107 | 0,107 | 0,107 | 0,107 | 0,107 | 0,107 | 0,107 | 0,107 | 0,107 | 0,107 | 0,107 | 0,107 |

| Параметр | Ед. изм. | 2021 | 2022 | 2023 | 2024 | 2025 | 2026 | 2027 | 2028 | 2029 | 2030 | 2031 | 2032 | 2033 | 2034 | 2035 | 2036 | 2037 | 2038 | 2039 | 2040 | 2041 | 2042 | 2043 | 2044 | 2045 |
|---|---|---|---|---|---|---|---|---|---|---|---|---|---|---|---|---|---|---|---|---|---|---|---|---|---|---|
| сверхнормативные утечки теплоносителя | т/ч | 0,000 | 0,000 | 0,000 | 0,000 | 0,000 | 0,000 | 0,000 | 0,000 | 0,000 | 0,000 | 0,000 | 0,000 | 0,000 | 0,000 | 0,000 | 0,000 | 0,000 | 0,000 | 0,000 | 0,000 | 0,000 | 0,000 | 0,000 | 0,000 | 0,000 |
| Объем аварийной подпитки (химически не обработанной и не деаэрированной водой) | т/ч | 0,138 | 0,138 | 0,138 | 0,138 | 0,138 | 0,138 | 0,138 | 0,138 | 0,138 | 0,138 | 0,138 | 0,138 | 0,138 | 0,138 | 0,138 | 0,138 | 0,138 | 0,138 | 0,138 | 0,138 | 0,138 | 0,138 | 0,138 | 0,138 | 0,138 |
| Резерв (+) / дефицит (-) ВПУ | т/ч | 7,8 | 7,8 | 7,8 | 7,8 | 7,8 | 7,8 | 7,8 | 7,8 | 7,8 | 7,8 | 7,8 | 7,8 | 7,8 | 7,8 | 7,8 | 7,8 | 7,8 | 7,8 | 7,8 | 7,8 | 7,8 | 7,8 | 7,8 | 7,8 | 7,8 |
| Доля резерва | % | 96,9 | 96,9 | 96,9 | 96,9 | 96,9 | 96,9 | 96,9 | 96,9 | 96,9 | 96,9 | 96,9 | 96,9 | 96,9 | 96,9 | 96,9 | 96,9 | 96,9 | 96,9 | 96,9 | 96,9 | 96,9 | 96,9 | 96,9 | 96,9 | 96,9 |
| **Котельная ул. А. Оборотова, 4 (ЕТО-002: МУП "Елец-Сервис")** | | | | | | | | | | | | | | | | | | | | | | | | | | |
| Производительность ВПУ | т/ч | 0,7 | 0,7 | 0,7 | 0,7 | 0,7 | 0,7 | 0,7 | 0,7 | 0,7 | 0,7 | 0,7 | 0,7 | 0,7 | 0,7 | 0,7 | 0,7 | 0,7 | 0,7 | 0,7 | 0,7 | 0,7 | 0,7 | 0,7 | 0,7 | 0,7 |
| Срок службы | лет | 25 | 26 | 27 | 28 | 29 | 30 | 31 | 32 | 37 | 42 | 42 | 42 | 42 | 42 | 42 | 42 | 42 | 42 | 42 | 42 | 42 | 42 | 37 | 42 | 47 |
| Количество баков-аккумуляторов теплоносителя | ед. | 0 | 0 | 0 | 0 | 0 | 0 | 0 | 0 | 0 | 0 | 0 | 0 | 0 | 0 | 0 | 0 | 0 | 0 | 0 | 0 | 0 | 0 | 0 | 0 | 0 |
| Общая емкость баков-аккумуляторов | тыс.м³ | 0 | 0 | 0 | 0 | 0 | 0 | 0 | 0 | 0 | 0 | 0 | 0 | 0 | 0 | 0 | 0 | 0 | 0 | 0 | 0 | 0 | 0 | 0 | 0 | 0 |
| Расчетный часовой расход для подпитки системы теплоснабжения | т/ч | 0,003 | 0,003 | 0,003 | 0,003 | 0,003 | 0,003 | 0,003 | 0,003 | 0,003 | 0,003 | 0,003 | 0,003 | 0,003 | 0,003 | 0,003 | 0,003 | 0,003 | 0,003 | 0,003 | 0,003 | 0,003 | 0,003 | 0,003 | 0,003 | 0,003 |
| Всего подпитка тепловой сети, в том числе: | т/ч | 0,003 | 0,003 | 0,003 | 0,003 | 0,003 | 0,003 | 0,003 | 0,003 | 0,003 | 0,003 | 0,003 | 0,003 | 0,003 | 0,003 | 0,003 | 0,003 | 0,003 | 0,003 | 0,003 | 0,003 | 0,003 | 0,003 | 0,003 | 0,003 | 0,003 |
| сверхнормативные утечки теплоносителя и отпуск теплоносителя из тепловых сетей на цели ГВС | т/ч | 0,000 | 0,000 | 0,000 | 0,000 | 0,000 | 0,000 | 0,000 | 0,000 | 0,000 | 0,000 | 0,000 | 0,000 | 0,000 | 0,000 | 0,000 | 0,000 | 0,000 | 0,000 | 0,000 | 0,000 | 0,000 | 0,000 | 0,000 | 0,000 | 0,000 |
| сверхнормативные утечки теплоносителя | т/ч | 0,000 | 0,000 | 0,000 | 0,000 | 0,000 | 0,000 | 0,000 | 0,000 | 0,000 | 0,000 | 0,000 | 0,000 | 0,000 | 0,000 | 0,000 | 0,000 | 0,000 | 0,000 | 0,000 | 0,000 | 0,000 | 0,000 | 0,000 | 0,000 | 0,000 |
| Объем аварийной подпитки (химически не обработанной и не деаэрированной водой) | т/ч | 0,003 | 0,003 | 0,003 | 0,003 | 0,003 | 0,003 | 0,003 | 0,003 | 0,003 | 0,003 | 0,003 | 0,003 | 0,003 | 0,003 | 0,003 | 0,003 | 0,003 | 0,003 | 0,003 | 0,003 | 0,003 | 0,003 | 0,003 | 0,003 | 0,003 |
| Резерв (+) / дефицит (-) ВПУ | т/ч | 0,7 | 0,7 | 0,7 | 0,7 | 0,7 | 0,7 | 0,7 | 0,7 | 0,7 | 0,7 | 0,7 | 0,7 | 0,7 | 0,7 | 0,7 | 0,7 | 0,7 | 0,7 | 0,7 | 0,7 | 0,7 | 0,7 | 0,7 | 0,7 | 0,7 |
| Доля резерва | % | 99,6 | 99,6 | 99,6 | 99,6 | 99,6 | 99,6 | 99,6 | 99,6 | 99,6 | 99,6 | 99,6 | 99,6 | 99,6 | 99,6 | 99,6 | 99,6 | 99,6 | 99,6 | 99,6 | 99,6 | 99,6 | 99,6 | 99,6 | 99,6 | 99,6 |
| **Котельная 3-ий Ламской переулок, 43а (Аргамыч) (ЕТО-002: МУП "Елец-Сервис")** | | | | | | | | | | | | | | | | | | | | | | | | | | |
| Производительность ВПУ | т/ч | 1,8 | 1,8 | 1,8 | 1,8 | 1,8 | 1,8 | 1,8 | 1,8 | 1,8 | 1,8 | 1,8 | 1,8 | 1,8 | 1,8 | 1,8 | 1,8 | 1,8 | 1,8 | 1,8 | 1,8 | 1,8 | 1,8 | 1,8 | 1,8 | 1,8 |
| Срок службы | лет | 20 | 21 | 22 | 23 | 24 | 25 | 26 | 27 | 32 | 37 | 37 | 37 | 37 | 37 | 37 | 37 | 37 | 37 | 37 | 37 | 37 | 37 | 32 | 37 | 42 |
| Количество баков-аккумуляторов теплоносителя | ед. | 0 | 0 | 0 | 0 | 0 | 0 | 0 | 0 | 0 | 0 | 0 | 0 | 0 | 0 | 0 | 0 | 0 | 0 | 0 | 0 | 0 | 0 | 0 | 0 | 0 |
| Общая емкость баков-аккумуляторов | тыс.м³ | 0 | 0 | 0 | 0 | 0 | 0 | 0 | 0 | 0 | 0 | 0 | 0 | 0 | 0 | 0 | 0 | 0 | 0 | 0 | 0 | 0 | 0 | 0 | 0 | 0 |
| Расчетный часовой расход для подпитки системы теплоснабжения | т/ч | 0,005 | 0,005 | 0,005 | 0,005 | 0,005 | 0,005 | 0,005 | 0,005 | 0,005 | 0,005 | 0,005 | 0,005 | 0,005 | 0,005 | 0,005 | 0,005 | 0,005 | 0,005 | 0,005 | 0,005 | 0,005 | 0,005 | 0,005 | 0,005 | 0,005 |
| Всего подпитка тепловой сети, в том числе: | т/ч | 0,005 | 0,005 | 0,005 | 0,005 | 0,005 | 0,005 | 0,005 | 0,005 | 0,005 | 0,005 | 0,005 | 0,005 | 0,005 | 0,005 | 0,005 | 0,005 | 0,005 | 0,005 | 0,005 | 0,005 | 0,005 | 0,005 | 0,005 | 0,005 | 0,005 |
| сверхнормативные утечки теплоносителя и отпуск теплоносителя из тепловых сетей на цели ГВС | т/ч | 0,002 | 0,002 | 0,002 | 0,002 | 0,002 | 0,002 | 0,002 | 0,002 | 0,002 | 0,002 | 0,002 | 0,002 | 0,002 | 0,002 | 0,002 | 0,002 | 0,002 | 0,002 | 0,002 | 0,002 | 0,002 | 0,002 | 0,002 | 0,002 | 0,002 |
| сверхнормативные утечки теплоносителя | т/ч | 0,000 | 0,000 | 0,000 | 0,000 | 0,000 | 0,000 | 0,000 | 0,000 | 0,000 | 0,000 | 0,000 | 0,000 | 0,000 | 0,000 | 0,000 | 0,000 | 0,000 | 0,000 | 0,000 | 0,000 | 0,000 | 0,000 | 0,000 | 0,000 | 0,000 |
| Объем аварийной подпитки (химически не обработанной и не деаэрированной водой) | т/ч | 0,003 | 0,003 | 0,003 | 0,003 | 0,003 | 0,003 | 0,003 | 0,003 | 0,003 | 0,003 | 0,003 | 0,003 | 0,003 | 0,003 | 0,003 | 0,003 | 0,003 | 0,003 | 0,003 | 0,003 | 0,003 | 0,003 | 0,003 | 0,003 | 0,003 |
| Резерв (+) / дефицит (-) ВПУ | т/ч | 1,8 | 1,8 | 1,8 | 1,8 | 1,8 | 1,8 | 1,8 | 1,8 | 1,8 | 1,8 | 1,8 | 1,8 | 1,8 | 1,8 | 1,8 | 1,8 | 1,8 | 1,8 | 1,8 | 1,8 | 1,8 | 1,8 | 1,8 | 1,8 | 1,8 |
| Доля резерва | % | 99,7 | 99,7 | 99,7 | 99,7 | 99,7 | 99,7 | 99,7 | 99,7 | 99,7 | 99,7 | 99,7 | 99,7 | 99,7 | 99,7 | 99,7 | 99,7 | 99,7 | 99,7 | 99,7 | 99,7 | 99,7 | 99,7 | 99,7 | 99,7 | 99,7 |
| **Котельная пер. Верхний, 1 (ЕТО-002: МУП "Елец-Сервис")** | | | | | | | | | | | | | | | | | | | | | | | | | | |
| Производительность ВПУ | т/ч | 0,9 | 0,9 | 0,9 | 0,9 | 0,9 | 0,9 | 0,9 | 0,9 | 0,9 | 0,9 | 0,9 | 0,9 | 0,9 | 0,9 | 0,9 | 0,9 | 0,9 | 0,9 | 0,9 | 0,9 | 0,9 | 0,9 | 0,9 | 0,9 | 0,9 |
| Срок службы | лет | 36 | 37 | 38 | 39 | 40 | 41 | 42 | 43 | 48 | 53 | 53 | 53 | 53 | 53 | 53 | 53 | 53 | 53 | 53 | 53 | 53 | 53 | 48 | 53 | 58 |
| Количество баков-аккумуляторов теплоносителя | ед. | 0 | 0 | 0 | 0 | 0 | 0 | 0 | 0 | 0 | 0 | 0 | 0 | 0 | 0 | 0 | 0 | 0 | 0 | 0 | 0 | 0 | 0 | 0 | 0 | 0 |
| Общая емкость баков-аккумуляторов | тыс.м³ | 0 | 0 | 0 | 0 | 0 | 0 | 0 | 0 | 0 | 0 | 0 | 0 | 0 | 0 | 0 | 0 | 0 | 0 | 0 | 0 | 0 | 0 | 0 | 0 | 0 |

| Параметр | Ед. изм. | 2021 | 2022 | 2023 | 2024 | 2025 | 2026 | 2027 | 2028 | 2029 | 2030 | 2031 | 2032 | 2033 | 2034 | 2035 | 2036 | 2037 | 2038 | 2039 | 2040 | 2041 | 2042 | 2043 | 2044 | 2045 |
|---|---|---|---|---|---|---|---|---|---|---|---|---|---|---|---|---|---|---|---|---|---|---|---|---|---|---|
| Расчетный часовой расход для подпитки системы теплоснабжения | т/ч | 0,009 | 0,009 | 0,009 | 0,009 | 0,009 | 0,009 | 0,009 | 0,009 | 0,009 | 0,009 | 0,009 | 0,009 | 0,009 | 0,009 | 0,009 | 0,009 | 0,009 | 0,009 | 0,009 | 0,009 | 0,009 | 0,009 | 0,009 | 0,009 | 0,009 |
| Всего подпитка тепловой сети, в том числе: | т/ч | 0,009 | 0,009 | 0,009 | 0,009 | 0,009 | 0,009 | 0,009 | 0,009 | 0,009 | 0,009 | 0,009 | 0,009 | 0,009 | 0,009 | 0,009 | 0,009 | 0,009 | 0,009 | 0,009 | 0,009 | 0,009 | 0,009 | 0,009 | 0,009 | 0,009 |
| сверхнормативные утечки теплоносителя и отпуск теплоносителя из тепловых сетей на цели ГВС | т/ч | 0,004 | 0,004 | 0,004 | 0,004 | 0,004 | 0,004 | 0,004 | 0,004 | 0,004 | 0,004 | 0,004 | 0,004 | 0,004 | 0,004 | 0,004 | 0,004 | 0,004 | 0,004 | 0,004 | 0,004 | 0,004 | 0,004 | 0,004 | 0,004 | 0,004 |
| сверхнормативные утечки теплоносителя | т/ч | 0,000 | 0,000 | 0,000 | 0,000 | 0,000 | 0,000 | 0,000 | 0,000 | 0,000 | 0,000 | 0,000 | 0,000 | 0,000 | 0,000 | 0,000 | 0,000 | 0,000 | 0,000 | 0,000 | 0,000 | 0,000 | 0,000 | 0,000 | 0,000 | 0,000 |
| Объем аварийной подпитки (химически не обработанной и не деаэрированной водой) | т/ч | 0,005 | 0,005 | 0,005 | 0,005 | 0,005 | 0,005 | 0,005 | 0,005 | 0,005 | 0,005 | 0,005 | 0,005 | 0,005 | 0,005 | 0,005 | 0,005 | 0,005 | 0,005 | 0,005 | 0,005 | 0,005 | 0,005 | 0,005 | 0,005 | 0,005 |
| Резерв (+) / дефицит (-) ВПУ | т/ч | 0,9 | 0,9 | 0,9 | 0,9 | 0,9 | 0,9 | 0,9 | 0,9 | 0,9 | 0,9 | 0,9 | 0,9 | 0,9 | 0,9 | 0,9 | 0,9 | 0,9 | 0,9 | 0,9 | 0,9 | 0,9 | 0,9 | 0,9 | 0,9 | 0,9 |
| Доля резерва | % | 99,0 | 99,0 | 99,0 | 99,0 | 99,0 | 99,0 | 99,0 | 99,0 | 99,0 | 99,0 | 99,0 | 99,0 | 99,0 | 99,0 | 99,0 | 99,0 | 99,0 | 99,0 | 99,0 | 99,0 | 99,0 | 99,0 | 99,0 | 99,0 | 99,0 |
| **Котельная ул. Вермишева, 29а (ЕТО-002: МУП "Елец-Сервис")** | | | | | | | | | | | | | | | | | | | | | | | | | | |
| Производительность ВПУ | т/ч | 43 | 43 | 43 | 43 | 43 | 43 | 43 | 43 | 43 | 43 | 43 | 43 | 43 | 43 | 43 | 43 | 43 | 43 | 43 | 43 | 43 | 43 | 43 | 43 | 43 |
| Срок службы | лет | 38 | 39 | 40 | 41 | 42 | 43 | 44 | 45 | 50 | 55 | 55 | 55 | 55 | 55 | 55 | 55 | 55 | 55 | 55 | 55 | 55 | 55 | 50 | 55 | 60 |
| Количество баков-аккумуляторов теплоносителя | ед. | 0 | 0 | 0 | 0 | 0 | 0 | 0 | 0 | 0 | 0 | 0 | 0 | 0 | 0 | 0 | 0 | 0 | 0 | 0 | 0 | 0 | 0 | 0 | 0 | 0 |
| Общая емкость баков-аккумуляторов | тыс.м³ | 0 | 0 | 0 | 0 | 0 | 0 | 0 | 0 | 0 | 0 | 0 | 0 | 0 | 0 | 0 | 0 | 0 | 0 | 0 | 0 | 0 | 0 | 0 | 0 | 0 |
| Расчетный часовой расход для подпитки системы теплоснабжения | т/ч | 1,736 | 1,736 | 1,736 | 1,736 | 1,736 | 1,736 | 1,736 | 1,736 | 1,736 | 1,736 | 1,736 | 1,736 | 1,736 | 1,736 | 1,736 | 1,736 | 1,736 | 1,736 | 1,736 | 1,736 | 1,736 | 1,736 | 1,736 | 1,736 | 1,736 |
| Всего подпитка тепловой сети, в том числе: | т/ч | 1,736 | 1,736 | 1,736 | 1,736 | 1,736 | 1,736 | 1,736 | 1,736 | 1,736 | 1,736 | 1,736 | 1,736 | 1,736 | 1,736 | 1,736 | 1,736 | 1,736 | 1,736 | 1,736 | 1,736 | 1,736 | 1,736 | 1,736 | 1,736 | 1,736 |
| сверхнормативные утечки теплоносителя и отпуск теплоносителя из тепловых сетей на цели ГВС | т/ч | 1,109 | 1,109 | 1,109 | 1,109 | 1,109 | 1,109 | 1,109 | 1,109 | 1,109 | 1,109 | 1,109 | 1,109 | 1,109 | 1,109 | 1,109 | 1,109 | 1,109 | 1,109 | 1,109 | 1,109 | 1,109 | 1,109 | 1,109 | 1,109 | 1,109 |
| сверхнормативные утечки теплоносителя | т/ч | 0,000 | 0,000 | 0,000 | 0,000 | 0,000 | 0,000 | 0,000 | 0,000 | 0,000 | 0,000 | 0,000 | 0,000 | 0,000 | 0,000 | 0,000 | 0,000 | 0,000 | 0,000 | 0,000 | 0,000 | 0,000 | 0,000 | 0,000 | 0,000 | 0,000 |
| Объем аварийной подпитки (химически не обработанной и не деаэрированной водой) | т/ч | 0,627 | 0,627 | 0,627 | 0,627 | 0,627 | 0,627 | 0,627 | 0,627 | 0,627 | 0,627 | 0,627 | 0,627 | 0,627 | 0,627 | 0,627 | 0,627 | 0,627 | 0,627 | 0,627 | 0,627 | 0,627 | 0,627 | 0,627 | 0,627 | 0,627 |
| Резерв (+) / дефицит (-) ВПУ | т/ч | 41,3 | 41,3 | 41,3 | 41,3 | 41,3 | 41,3 | 41,3 | 41,3 | 41,3 | 41,3 | 41,3 | 41,3 | 41,3 | 41,3 | 41,3 | 41,3 | 41,3 | 41,3 | 41,3 | 41,3 | 41,3 | 41,3 | 41,3 | 41,3 | 41,3 |
| Доля резерва | % | 96,0 | 96,0 | 96,0 | 96,0 | 96,0 | 96,0 | 96,0 | 96,0 | 96,0 | 96,0 | 96,0 | 96,0 | 96,0 | 96,0 | 96,0 | 96,0 | 96,0 | 96,0 | 96,0 | 96,0 | 96,0 | 96,0 | 96,0 | 96,0 | 96,0 |
| **Котельная ул. Горького,80 (ЕТО-002: МУП "Елец-Сервис")** | | | | | | | | | | | | | | | | | | | | | | | | | | |
| Производительность ВПУ | т/ч | 0,7 | 0,7 | 0,7 | 0,7 | 0,7 | 0,7 | 0,7 | 0,7 | 0,7 | 0,7 | 0,7 | 0,7 | 0,7 | 0,7 | 0,7 | 0,7 | 0,7 | 0,7 | 0,7 | 0,7 | 0,7 | 0,7 | 0,7 | 0,7 | 0,7 |
| Срок службы | лет | 31 | 32 | 33 | 34 | 35 | 36 | 37 | 38 | 43 | 48 | 48 | 48 | 48 | 48 | 48 | 48 | 48 | 48 | 48 | 48 | 48 | 48 | 43 | 48 | 53 |
| Количество баков-аккумуляторов теплоносителя | ед. | 0 | 0 | 0 | 0 | 0 | 0 | 0 | 0 | 0 | 0 | 0 | 0 | 0 | 0 | 0 | 0 | 0 | 0 | 0 | 0 | 0 | 0 | 0 | 0 | 0 |
| Общая емкость баков-аккумуляторов | тыс.м³ | 0 | 0 | 0 | 0 | 0 | 0 | 0 | 0 | 0 | 0 | 0 | 0 | 0 | 0 | 0 | 0 | 0 | 0 | 0 | 0 | 0 | 0 | 0 | 0 | 0 |
| Расчетный часовой расход для подпитки системы теплоснабжения | т/ч | 0,001 | 0,001 | 0,001 | 0,001 | 0,001 | 0,001 | 0,001 | 0,001 | 0,001 | 0,001 | 0,001 | 0,001 | 0,001 | 0,001 | 0,001 | 0,001 | 0,001 | 0,001 | 0,001 | 0,001 | 0,001 | 0,001 | 0,001 | 0,001 | 0,001 |
| Всего подпитка тепловой сети, в том числе: | т/ч | 0,001 | 0,001 | 0,001 | 0,001 | 0,001 | 0,001 | 0,001 | 0,001 | 0,001 | 0,001 | 0,001 | 0,001 | 0,001 | 0,001 | 0,001 | 0,001 | 0,001 | 0,001 | 0,001 | 0,001 | 0,001 | 0,001 | 0,001 | 0,001 | 0,001 |
| сверхнормативные утечки теплоносителя и отпуск теплоносителя из тепловых сетей на цели ГВС | т/ч | 0,001 | 0,001 | 0,001 | 0,001 | 0,001 | 0,001 | 0,001 | 0,001 | 0,001 | 0,001 | 0,001 | 0,001 | 0,001 | 0,001 | 0,001 | 0,001 | 0,001 | 0,001 | 0,001 | 0,001 | 0,001 | 0,001 | 0,001 | 0,001 | 0,001 |
| сверхнормативные утечки теплоносителя | т/ч | 0,000 | 0,000 | 0,000 | 0,000 | 0,000 | 0,000 | 0,000 | 0,000 | 0,000 | 0,000 | 0,000 | 0,000 | 0,000 | 0,000 | 0,000 | 0,000 | 0,000 | 0,000 | 0,000 | 0,000 | 0,000 | 0,000 | 0,000 | 0,000 | 0,000 |
| Объем аварийной подпитки (химически не обработанной и не деаэрированной водой) | т/ч | 0,001 | 0,001 | 0,001 | 0,001 | 0,001 | 0,001 | 0,001 | 0,001 | 0,001 | 0,001 | 0,001 | 0,001 | 0,001 | 0,001 | 0,001 | 0,001 | 0,001 | 0,001 | 0,001 | 0,001 | 0,001 | 0,001 | 0,001 | 0,001 | 0,001 |
| Резерв (+) / дефицит (-) ВПУ | т/ч | 0,7 | 0,7 | 0,7 | 0,7 | 0,7 | 0,7 | 0,7 | 0,7 | 0,7 | 0,7 | 0,7 | 0,7 | 0,7 | 0,7 | 0,7 | 0,7 | 0,7 | 0,7 | 0,7 | 0,7 | 0,7 | 0,7 | 0,7 | 0,7 | 0,7 |
| Доля резерва | % | 99,8 | 99,8 | 99,8 | 99,8 | 99,8 | 99,8 | 99,8 | 99,8 | 99,8 | 99,8 | 99,8 | 99,8 | 99,8 | 99,8 | 99,8 | 99,8 | 99,8 | 99,8 | 99,8 | 99,8 | 99,8 | 99,8 | 99,8 | 99,8 | 99,8 |
| **Котельная ул. 9-го Декабря, 72 (ЕТО-002: МУП "Елец-Сервис")** | | | | | | | | | | | | | | | | | | | | | | | | | | |
| Производительность ВПУ | т/ч | 1,8 | 1,8 | 1,8 | 1,8 | 1,8 | 1,8 | 1,8 | 1,8 | 1,8 | 1,8 | 1,8 | 1,8 | 1,8 | 1,8 | 1,8 | 1,8 | 1,8 | 1,8 | 1,8 | 1,8 | 1,8 | 1,8 | 1,8 | 1,8 | 1,8 |

| Параметр | Ед. изм. | 2021 | 2022 | 2023 | 2024 | 2025 | 2026 | 2027 | 2028 | 2029 | 2030 | 2031 | 2032 | 2033 | 2034 | 2035 | 2036 | 2037 | 2038 | 2039 | 2040 | 2041 | 2042 | 2043 | 2044 | 2045 |
|---|---|---|---|---|---|---|---|---|---|---|---|---|---|---|---|---|---|---|---|---|---|---|---|---|---|---|
| Срок службы | лет | 19 | 20 | 21 | 22 | 23 | 24 | 25 | 26 | 31 | 36 | 36 | 36 | 36 | 36 | 36 | 36 | 36 | 36 | 36 | 36 | 36 | 36 | 31 | 36 | 41 |
| Количество баков-аккумуляторов теплоносителя | ед. | 0 | 0 | 0 | 0 | 0 | 0 | 0 | 0 | 0 | 0 | 0 | 0 | 0 | 0 | 0 | 0 | 0 | 0 | 0 | 0 | 0 | 0 | 0 | 0 | 0 |
| Общая емкость баков-аккумуляторов | тыс.м³ | 0 | 0 | 0 | 0 | 0 | 0 | 0 | 0 | 0 | 0 | 0 | 0 | 0 | 0 | 0 | 0 | 0 | 0 | 0 | 0 | 0 | 0 | 0 | 0 | 0 |
| Расчетный часовой расход для подпитки системы теплоснабжения | т/ч | 0,014 | 0,014 | 0,014 | 0,014 | 0,014 | 0,014 | 0,014 | 0,014 | 0,014 | 0,014 | 0,014 | 0,014 | 0,014 | 0,014 | 0,014 | 0,014 | 0,014 | 0,014 | 0,014 | 0,014 | 0,014 | 0,014 | 0,014 | 0,014 | 0,014 |
| Всего подпитка тепловой сети, в том числе: | т/ч | 0,014 | 0,014 | 0,014 | 0,014 | 0,014 | 0,014 | 0,014 | 0,014 | 0,014 | 0,014 | 0,014 | 0,014 | 0,014 | 0,014 | 0,014 | 0,014 | 0,014 | 0,014 | 0,014 | 0,014 | 0,014 | 0,014 | 0,014 | 0,014 | 0,014 |
| сверхнормативные утечки теплоносителя и отпуск теплоносителя из тепловых сетей на цели ГВС | т/ч | 0,004 | 0,004 | 0,004 | 0,004 | 0,004 | 0,004 | 0,004 | 0,004 | 0,004 | 0,004 | 0,004 | 0,004 | 0,004 | 0,004 | 0,004 | 0,004 | 0,004 | 0,004 | 0,004 | 0,004 | 0,004 | 0,004 | 0,004 | 0,004 | 0,004 |
| сверхнормативные утечки теплоносителя | т/ч | 0,000 | 0,000 | 0,000 | 0,000 | 0,000 | 0,000 | 0,000 | 0,000 | 0,000 | 0,000 | 0,000 | 0,000 | 0,000 | 0,000 | 0,000 | 0,000 | 0,000 | 0,000 | 0,000 | 0,000 | 0,000 | 0,000 | 0,000 | 0,000 | 0,000 |
| Объем аварийной подпитки (химически не обработанной и не деаэрированной водой) | т/ч | 0,010 | 0,010 | 0,010 | 0,010 | 0,010 | 0,010 | 0,010 | 0,010 | 0,010 | 0,010 | 0,010 | 0,010 | 0,010 | 0,010 | 0,010 | 0,010 | 0,010 | 0,010 | 0,010 | 0,010 | 0,010 | 0,010 | 0,010 | 0,010 | 0,010 |
| Резерв (+) / дефицит (-) ВПУ | т/ч | 1,8 | 1,8 | 1,8 | 1,8 | 1,8 | 1,8 | 1,8 | 1,8 | 1,8 | 1,8 | 1,8 | 1,8 | 1,8 | 1,8 | 1,8 | 1,8 | 1,8 | 1,8 | 1,8 | 1,8 | 1,8 | 1,8 | 1,8 | 1,8 | 1,8 |
| Доля резерва | % | 99,2 | 99,2 | 99,2 | 99,2 | 99,2 | 99,2 | 99,2 | 99,2 | 99,2 | 99,2 | 99,2 | 99,2 | 99,2 | 99,2 | 99,2 | 99,2 | 99,2 | 99,2 | 99,2 | 99,2 | 99,2 | 99,2 | 99,2 | 99,2 | 99,2 |
| **Котельная ул. Допризывников, 1а (ЕТО-002: МУП "Елец-Сервис")** | | | | | | | | | | | | | | | | | | | | | | | | | | |
| Производительность ВПУ | т/ч | 3,6 | 3,6 | 3,6 | 3,6 | 3,6 | 3,6 | 3,6 | 3,6 | 3,6 | 3,6 | 3,6 | 3,6 | 3,6 | 3,6 | 3,6 | 3,6 | 3,6 | 3,6 | 3,6 | 3,6 | 3,6 | 3,6 | 3,6 | 3,6 | 3,6 |
| Срок службы | лет | 48 | 49 | 50 | 51 | 52 | 53 | 54 | 55 | 60 | 65 | 65 | 65 | 65 | 65 | 65 | 65 | 65 | 65 | 65 | 65 | 65 | 65 | 60 | 65 | 70 |
| Количество баков-аккумуляторов теплоносителя | ед. | 0 | 0 | 0 | 0 | 0 | 0 | 0 | 0 | 0 | 0 | 0 | 0 | 0 | 0 | 0 | 0 | 0 | 0 | 0 | 0 | 0 | 0 | 0 | 0 | 0 |
| Общая емкость баков-аккумуляторов | тыс.м³ | 0 | 0 | 0 | 0 | 0 | 0 | 0 | 0 | 0 | 0 | 0 | 0 | 0 | 0 | 0 | 0 | 0 | 0 | 0 | 0 | 0 | 0 | 0 | 0 | 0 |
| Расчетный часовой расход для подпитки системы теплоснабжения | т/ч | 0,819 | 0,819 | 0,819 | 0,819 | 0,819 | 0,819 | 0,179 | 0,179 | 0,179 | 0,179 | 0,179 | 0,179 | 0,179 | 0,179 | 0,179 | 0,179 | 0,179 | 0,179 | 0,179 | 0,179 | 0,179 | 0,179 | 0,179 | 0,179 | 0,179 |
| Всего подпитка тепловой сети, в том числе: | т/ч | 0,819 | 0,819 | 0,819 | 0,819 | 0,819 | 0,819 | 0,179 | 0,179 | 0,179 | 0,179 | 0,179 | 0,179 | 0,179 | 0,179 | 0,179 | 0,179 | 0,179 | 0,179 | 0,179 | 0,179 | 0,179 | 0,179 | 0,179 | 0,179 | 0,179 |
| сверхнормативные утечки теплоносителя и отпуск теплоносителя из тепловых сетей на цели ГВС | т/ч | 0,133 | 0,133 | 0,133 | 0,133 | 0,133 | 0,133 | 0,133 | 0,133 | 0,133 | 0,133 | 0,133 | 0,133 | 0,133 | 0,133 | 0,133 | 0,133 | 0,133 | 0,133 | 0,133 | 0,133 | 0,133 | 0,133 | 0,133 | 0,133 | 0,133 |
| сверхнормативные утечки теплоносителя | т/ч | 0,639 | 0,639 | 0,639 | 0,639 | 0,639 | 0,639 | 0,000 | 0,000 | 0,000 | 0,000 | 0,000 | 0,000 | 0,000 | 0,000 | 0,000 | 0,000 | 0,000 | 0,000 | 0,000 | 0,000 | 0,000 | 0,000 | 0,000 | 0,000 | 0,000 |
| Объем аварийной подпитки (химически не обработанной и не деаэрированной водой) | т/ч | 0,047 | 0,047 | 0,047 | 0,047 | 0,047 | 0,047 | 0,047 | 0,047 | 0,047 | 0,047 | 0,047 | 0,047 | 0,047 | 0,047 | 0,047 | 0,047 | 0,047 | 0,047 | 0,047 | 0,047 | 0,047 | 0,047 | 0,047 | 0,047 | 0,047 |
| Резерв (+) / дефицит (-) ВПУ | т/ч | 2,8 | 2,8 | 2,8 | 2,8 | 2,8 | 2,8 | 3,4 | 3,4 | 3,4 | 3,4 | 3,4 | 3,4 | 3,4 | 3,4 | 3,4 | 3,4 | 3,4 | 3,4 | 3,4 | 3,4 | 3,4 | 3,4 | 3,4 | 3,4 | 3,4 |
| Доля резерва | % | 77,3 | 77,3 | 77,3 | 77,3 | 77,3 | 77,3 | 95,0 | 95,0 | 95,0 | 95,0 | 95,0 | 95,0 | 95,0 | 95,0 | 95,0 | 95,0 | 95,0 | 95,0 | 95,0 | 95,0 | 95,0 | 95,0 | 95,0 | 95,0 | 95,0 |
| **Котельная ул. Дякина, 1 (ЕТО-002: МУП "Елец-Сервис")** | | | | | | | | | | | | | | | | | | | | | | | | | | |
| Производительность ВПУ | т/ч | 0,8 | 0,8 | 0,8 | 0,8 | 0,8 | 0,8 | 0,8 | 0,8 | 0,8 | 0,8 | 0,8 | 0,8 | 0,8 | 0,8 | 0,8 | 0,8 | 0,8 | 0,8 | 0,8 | 0,8 | 0,8 | 0,8 | 0,8 | 0,8 | 0,8 |
| Срок службы | лет | 43 | 44 | 45 | 46 | 47 | 48 | 49 | 50 | 55 | 60 | 60 | 60 | 60 | 60 | 60 | 60 | 60 | 60 | 60 | 60 | 60 | 60 | 55 | 60 | 65 |
| Количество баков-аккумуляторов теплоносителя | ед. | 0 | 0 | 0 | 0 | 0 | 0 | 0 | 0 | 0 | 0 | 0 | 0 | 0 | 0 | 0 | 0 | 0 | 0 | 0 | 0 | 0 | 0 | 0 | 0 | 0 |
| Общая емкость баков-аккумуляторов | тыс.м³ | 0 | 0 | 0 | 0 | 0 | 0 | 0 | 0 | 0 | 0 | 0 | 0 | 0 | 0 | 0 | 0 | 0 | 0 | 0 | 0 | 0 | 0 | 0 | 0 | 0 |
| Расчетный часовой расход для подпитки системы теплоснабжения | т/ч | 0,005 | 0,005 | 0,005 | 0,005 | 0,005 | 0,005 | 0,005 | 0,005 | 0,005 | 0,005 | 0,005 | 0,005 | 0,005 | 0,005 | 0,005 | 0,005 | 0,005 | 0,005 | 0,005 | 0,005 | 0,005 | 0,005 | 0,005 | 0,005 | 0,005 |
| Всего подпитка тепловой сети, в том числе: | т/ч | 0,005 | 0,005 | 0,005 | 0,005 | 0,005 | 0,005 | 0,005 | 0,005 | 0,005 | 0,005 | 0,005 | 0,005 | 0,005 | 0,005 | 0,005 | 0,005 | 0,005 | 0,005 | 0,005 | 0,005 | 0,005 | 0,005 | 0,005 | 0,005 | 0,005 |
| сверхнормативные утечки теплоносителя и отпуск теплоносителя из тепловых сетей на цели ГВС | т/ч | 0,001 | 0,001 | 0,001 | 0,001 | 0,001 | 0,001 | 0,001 | 0,001 | 0,001 | 0,001 | 0,001 | 0,001 | 0,001 | 0,001 | 0,001 | 0,001 | 0,001 | 0,001 | 0,001 | 0,001 | 0,001 | 0,001 | 0,001 | 0,001 | 0,001 |
| сверхнормативные утечки теплоносителя | т/ч | 0,000 | 0,000 | 0,000 | 0,000 | 0,000 | 0,000 | 0,000 | 0,000 | 0,000 | 0,000 | 0,000 | 0,000 | 0,000 | 0,000 | 0,000 | 0,000 | 0,000 | 0,000 | 0,000 | 0,000 | 0,000 | 0,000 | 0,000 | 0,000 | 0,000 |
| Объем аварийной подпитки (химически не обработанной и не деаэрированной водой) | т/ч | 0,005 | 0,005 | 0,005 | 0,005 | 0,005 | 0,005 | 0,005 | 0,005 | 0,005 | 0,005 | 0,005 | 0,005 | 0,005 | 0,005 | 0,005 | 0,005 | 0,005 | 0,005 | 0,005 | 0,005 | 0,005 | 0,005 | 0,005 | 0,005 | 0,005 |
| Резерв (+) / дефицит (-) ВПУ | т/ч | 0,8 | 0,8 | 0,8 | 0,8 | 0,8 | 0,8 | 0,8 | 0,8 | 0,8 | 0,8 | 0,8 | 0,8 | 0,8 | 0,8 | 0,8 | 0,8 | 0,8 | 0,8 | 0,8 | 0,8 | 0,8 | 0,8 | 0,8 | 0,8 | 0,8 |

| Параметр | Ед. изм. | 2021 | 2022 | 2023 | 2024 | 2025 | 2026 | 2027 | 2028 | 2029 | 2030 | 2031 | 2032 | 2033 | 2034 | 2035 | 2036 | 2037 | 2038 | 2039 | 2040 | 2041 | 2042 | 2043 | 2044 | 2045 |
|---|---|---|---|---|---|---|---|---|---|---|---|---|---|---|---|---|---|---|---|---|---|---|---|---|---|---|
| Доля резерва | % | 99,3 | 99,3 | 99,3 | 99,3 | 99,3 | 99,3 | 99,3 | 99,3 | 99,3 | 99,3 | 99,3 | 99,3 | 99,3 | 99,3 | 99,3 | 99,3 | 99,3 | 99,3 | 99,3 | 99,3 | 99,3 | 99,3 | 99,3 | 99,3 | 99,3 |
| **Котельная ул. Елецкая, 4 (ЕТО-002: МУП "Елец-Сервис")** | | | | | | | | | | | | | | | | | | | | | | | | | | |
| Производительность ВПУ | т/ч | 0,8 | 0,8 | 0,8 | 0,8 | 0,8 | 0,8 | 0,8 | 0,8 | 0,8 | 0,8 | 0,8 | 0,8 | 0,8 | 0,8 | 0,8 | 0,8 | 0,8 | 0,8 | 0,8 | 0,8 | 0,8 | 0,8 | 0,8 | 0,8 | 0,8 |
| Срок службы | лет | 1 | 2 | 3 | 4 | 5 | 6 | 7 | 8 | 13 | 18 | 18 | 18 | 18 | 18 | 18 | 18 | 18 | 18 | 18 | 18 | 18 | 18 | 13 | 18 | 23 |
| Количество баков-аккумуляторов теплоносителя | ед. | 0 | 0 | 0 | 0 | 0 | 0 | 0 | 0 | 0 | 0 | 0 | 0 | 0 | 0 | 0 | 0 | 0 | 0 | 0 | 0 | 0 | 0 | 0 | 0 | 0 |
| Общая емкость баков-аккумуляторов | тыс.м³ | 0 | 0 | 0 | 0 | 0 | 0 | 0 | 0 | 0 | 0 | 0 | 0 | 0 | 0 | 0 | 0 | 0 | 0 | 0 | 0 | 0 | 0 | 0 | 0 | 0 |
| Расчетный часовой расход для подпитки системы теплоснабжения | т/ч | 0,005 | 0,005 | 0,005 | 0,005 | 0,005 | 0,005 | 0,005 | 0,005 | 0,005 | 0,005 | 0,005 | 0,005 | 0,005 | 0,005 | 0,005 | 0,005 | 0,005 | 0,005 | 0,005 | 0,005 | 0,005 | 0,005 | 0,005 | 0,005 | 0,005 |
| Всего подпитка тепловой сети, в том числе: | т/ч | 0,005 | 0,005 | 0,005 | 0,005 | 0,005 | 0,005 | 0,005 | 0,005 | 0,005 | 0,005 | 0,005 | 0,005 | 0,005 | 0,005 | 0,005 | 0,005 | 0,005 | 0,005 | 0,005 | 0,005 | 0,005 | 0,005 | 0,005 | 0,005 | 0,005 |
| сверхнормативные утечки теплоносителя и отпуск теплоносителя из тепловых сетей на цели ГВС | т/ч | 0,002 | 0,002 | 0,002 | 0,002 | 0,002 | 0,002 | 0,002 | 0,002 | 0,002 | 0,002 | 0,002 | 0,002 | 0,002 | 0,002 | 0,002 | 0,002 | 0,002 | 0,002 | 0,002 | 0,002 | 0,002 | 0,002 | 0,002 | 0,002 | 0,002 |
| сверхнормативные утечки теплоносителя | т/ч | 0,000 | 0,000 | 0,000 | 0,000 | 0,000 | 0,000 | 0,000 | 0,000 | 0,000 | 0,000 | 0,000 | 0,000 | 0,000 | 0,000 | 0,000 | 0,000 | 0,000 | 0,000 | 0,000 | 0,000 | 0,000 | 0,000 | 0,000 | 0,000 | 0,000 |
| Объем аварийной подпитки (химически не обработанной и не деаэрированной водой) | т/ч | 0,004 | 0,004 | 0,004 | 0,004 | 0,004 | 0,004 | 0,004 | 0,004 | 0,004 | 0,004 | 0,004 | 0,004 | 0,004 | 0,004 | 0,004 | 0,004 | 0,004 | 0,004 | 0,004 | 0,004 | 0,004 | 0,004 | 0,004 | 0,004 | 0,004 |
| Резерв (+) / дефицит (-) ВПУ | т/ч | 0,8 | 0,8 | 0,8 | 0,8 | 0,8 | 0,8 | 0,8 | 0,8 | 0,8 | 0,8 | 0,8 | 0,8 | 0,8 | 0,8 | 0,8 | 0,8 | 0,8 | 0,8 | 0,8 | 0,8 | 0,8 | 0,8 | 0,8 | 0,8 | 0,8 |
| Доля резерва | % | 99,4 | 99,4 | 99,4 | 99,4 | 99,4 | 99,4 | 99,4 | 99,4 | 99,4 | 99,4 | 99,4 | 99,4 | 99,4 | 99,4 | 99,4 | 99,4 | 99,4 | 99,4 | 99,4 | 99,4 | 99,4 | 99,4 | 99,4 | 99,4 | 99,4 |
| **Котельная ул. Колхозная, 2 (ЕТО-002: МУП "Елец-Сервис")** | | | | | | | | | | | | | | | | | | | | | | | | | | |
| Производительность ВПУ | т/ч | 0,1 | 0,1 | 0,1 | 0,1 | 0,1 | 0,1 | 0,1 | 0,1 | 0,1 | 0,1 | 0,1 | 0,1 | 0,1 | 0,1 | 0,1 | 0,1 | 0,1 | 0,1 | 0,1 | 0,1 | 0,1 | 0,1 | 0,1 | 0,1 | 0,1 |
| Срок службы | лет | 6 | 7 | 8 | 9 | 10 | 11 | 12 | 13 | 18 | 23 | 23 | 23 | 23 | 23 | 23 | 23 | 23 | 23 | 23 | 23 | 23 | 23 | 18 | 23 | 28 |
| Количество баков-аккумуляторов теплоносителя | ед. | 0 | 0 | 0 | 0 | 0 | 0 | 0 | 0 | 0 | 0 | 0 | 0 | 0 | 0 | 0 | 0 | 0 | 0 | 0 | 0 | 0 | 0 | 0 | 0 | 0 |
| Общая емкость баков-аккумуляторов | тыс.м³ | 0 | 0 | 0 | 0 | 0 | 0 | 0 | 0 | 0 | 0 | 0 | 0 | 0 | 0 | 0 | 0 | 0 | 0 | 0 | 0 | 0 | 0 | 0 | 0 | 0 |
| Расчетный часовой расход для подпитки системы теплоснабжения | т/ч | 0,004 | 0,004 | 0,004 | 0,004 | 0,004 | 0,004 | 0,004 | 0,004 | 0,004 | 0,004 | 0,004 | 0,004 | 0,004 | 0,004 | 0,004 | 0,004 | 0,004 | 0,004 | 0,004 | 0,004 | 0,004 | 0,004 | 0,004 | 0,004 | 0,004 |
| Всего подпитка тепловой сети, в том числе: | т/ч | 0,004 | 0,004 | 0,004 | 0,004 | 0,004 | 0,004 | 0,004 | 0,004 | 0,004 | 0,004 | 0,004 | 0,004 | 0,004 | 0,004 | 0,004 | 0,004 | 0,004 | 0,004 | 0,004 | 0,004 | 0,004 | 0,004 | 0,004 | 0,004 | 0,004 |
| сверхнормативные утечки теплоносителя и отпуск теплоносителя из тепловых сетей на цели ГВС | т/ч | 0,002 | 0,002 | 0,002 | 0,002 | 0,002 | 0,002 | 0,002 | 0,002 | 0,002 | 0,002 | 0,002 | 0,002 | 0,002 | 0,002 | 0,002 | 0,002 | 0,002 | 0,002 | 0,002 | 0,002 | 0,002 | 0,002 | 0,002 | 0,002 | 0,002 |
| сверхнормативные утечки теплоносителя | т/ч | 0,000 | 0,000 | 0,000 | 0,000 | 0,000 | 0,000 | 0,000 | 0,000 | 0,000 | 0,000 | 0,000 | 0,000 | 0,000 | 0,000 | 0,000 | 0,000 | 0,000 | 0,000 | 0,000 | 0,000 | 0,000 | 0,000 | 0,000 | 0,000 | 0,000 |
| Объем аварийной подпитки (химически не обработанной и не деаэрированной водой) | т/ч | 0,002 | 0,002 | 0,002 | 0,002 | 0,002 | 0,002 | 0,002 | 0,002 | 0,002 | 0,002 | 0,002 | 0,002 | 0,002 | 0,002 | 0,002 | 0,002 | 0,002 | 0,002 | 0,002 | 0,002 | 0,002 | 0,002 | 0,002 | 0,002 | 0,002 |
| Резерв (+) / дефицит (-) ВПУ | т/ч | 0,1 | 0,1 | 0,1 | 0,1 | 0,1 | 0,1 | 0,1 | 0,1 | 0,1 | 0,1 | 0,1 | 0,1 | 0,1 | 0,1 | 0,1 | 0,1 | 0,1 | 0,1 | 0,1 | 0,1 | 0,1 | 0,1 | 0,1 | 0,1 | 0,1 |
| Доля резерва | % | 95,6 | 95,6 | 95,6 | 95,6 | 95,6 | 95,6 | 95,6 | 95,6 | 95,6 | 95,6 | 95,6 | 95,6 | 95,6 | 95,6 | 95,6 | 95,6 | 95,6 | 95,6 | 95,6 | 95,6 | 95,6 | 95,6 | 95,6 | 95,6 | 95,6 |
| **Котельная ул. Коммунаров, 5а (ЕТО-002: МУП "Елец-Сервис")** | | | | | | | | | | | | | | | | | | | | | | | | | | |
| Производительность ВПУ | т/ч | 0,4 | 0,4 | 0,4 | 0,4 | 0,4 | 0,4 | 0,4 | 0,4 | 0,4 | 0,4 | 0,4 | 0,4 | 0,4 | 0,4 | 0,4 | 0,4 | 0,4 | 0,4 | 0,4 | 0,4 | 0,4 | 0,4 | 0,4 | 0,4 | 0,4 |
| Срок службы | лет | 17 | 18 | 19 | 20 | 21 | 22 | 23 | 24 | 29 | 34 | 34 | 34 | 34 | 34 | 34 | 34 | 34 | 34 | 34 | 34 | 34 | 34 | 29 | 34 | 39 |
| Количество баков-аккумуляторов теплоносителя | ед. | 0 | 0 | 0 | 0 | 0 | 0 | 0 | 0 | 0 | 0 | 0 | 0 | 0 | 0 | 0 | 0 | 0 | 0 | 0 | 0 | 0 | 0 | 0 | 0 | 0 |
| Общая емкость баков-аккумуляторов | тыс.м³ | 0 | 0 | 0 | 0 | 0 | 0 | 0 | 0 | 0 | 0 | 0 | 0 | 0 | 0 | 0 | 0 | 0 | 0 | 0 | 0 | 0 | 0 | 0 | 0 | 0 |
| Расчетный часовой расход для подпитки системы теплоснабжения | т/ч | 0,008 | 0,008 | 0,008 | 0,008 | 0,008 | 0,008 | 0,008 | 0,008 | 0,008 | 0,008 | 0,008 | 0,008 | 0,008 | 0,008 | 0,008 | 0,008 | 0,008 | 0,008 | 0,008 | 0,008 | 0,008 | 0,008 | 0,008 | 0,008 | 0,008 |
| Всего подпитка тепловой сети, в том числе: | т/ч | 0,008 | 0,008 | 0,008 | 0,008 | 0,008 | 0,008 | 0,008 | 0,008 | 0,008 | 0,008 | 0,008 | 0,008 | 0,008 | 0,008 | 0,008 | 0,008 | 0,008 | 0,008 | 0,008 | 0,008 | 0,008 | 0,008 | 0,008 | 0,008 | 0,008 |
| сверхнормативные утечки теплоносителя и отпуск теплоносителя из тепловых сетей на цели ГВС | т/ч | 0,003 | 0,003 | 0,003 | 0,003 | 0,003 | 0,003 | 0,003 | 0,003 | 0,003 | 0,003 | 0,003 | 0,003 | 0,003 | 0,003 | 0,003 | 0,003 | 0,003 | 0,003 | 0,003 | 0,003 | 0,003 | 0,003 | 0,003 | 0,003 | 0,003 |

| Параметр | Ед. изм. | 2021 | 2022 | 2023 | 2024 | 2025 | 2026 | 2027 | 2028 | 2029 | 2030 | 2031 | 2032 | 2033 | 2034 | 2035 | 2036 | 2037 | 2038 | 2039 | 2040 | 2041 | 2042 | 2043 | 2044 | 2045 |
|---|---|---|---|---|---|---|---|---|---|---|---|---|---|---|---|---|---|---|---|---|---|---|---|---|---|---|
| сверхнормативные утечки теплоносителя | т/ч | 0,000 | 0,000 | 0,000 | 0,000 | 0,000 | 0,000 | 0,000 | 0,000 | 0,000 | 0,000 | 0,000 | 0,000 | 0,000 | 0,000 | 0,000 | 0,000 | 0,000 | 0,000 | 0,000 | 0,000 | 0,000 | 0,000 | 0,000 | 0,000 | 0,000 |
| Объем аварийной подпитки (химически не обработанной и не деаэрированной водой) | т/ч | 0,005 | 0,005 | 0,005 | 0,005 | 0,005 | 0,005 | 0,005 | 0,005 | 0,005 | 0,005 | 0,005 | 0,005 | 0,005 | 0,005 | 0,005 | 0,005 | 0,005 | 0,005 | 0,005 | 0,005 | 0,005 | 0,005 | 0,005 | 0,005 | 0,005 |
| Резерв (+) / дефицит (-) ВПУ | т/ч | 0,4 | 0,4 | 0,4 | 0,4 | 0,4 | 0,4 | 0,4 | 0,4 | 0,4 | 0,4 | 0,4 | 0,4 | 0,4 | 0,4 | 0,4 | 0,4 | 0,4 | 0,4 | 0,4 | 0,4 | 0,4 | 0,4 | 0,4 | 0,4 | 0,4 |
| Доля резерва | % | 98,0 | 98,0 | 98,0 | 98,0 | 98,0 | 98,0 | 98,0 | 98,0 | 98,0 | 98,0 | 98,0 | 98,0 | 98,0 | 98,0 | 98,0 | 98,0 | 98,0 | 98,0 | 98,0 | 98,0 | 98,0 | 98,0 | 98,0 | 98,0 | 98,0 |
| **Котельная ул. Коммунаров, 89а (ЕТО-002: МУП "Елец-Сервис")** | | | | | | | | | | | | | | | | | | | | | | | | | | |
| Производительность ВПУ | т/ч | 27 | 27 | 27 | 27 | 27 | 27 | 27 | 27 | 27 | 27 | 27 | 27 | 27 | 27 | 27 | 27 | 27 | 27 | 27 | 27 | 27 | 27 | 27 | 27 | 27 |
| Срок службы | лет | 43 | 44 | 45 | 46 | 47 | 48 | 49 | 50 | 55 | 60 | 60 | 60 | 60 | 60 | 60 | 60 | 60 | 60 | 60 | 60 | 60 | 60 | 55 | 60 | 65 |
| Количество баков-аккумуляторов теплоносителя | ед. | 2 | 2 | 2 | 2 | 2 | 2 | 2 | 2 | 2 | 2 | 2 | 2 | 2 | 2 | 2 | 2 | 2 | 2 | 2 | 2 | 2 | 2 | 2 | 2 | 2 |
| Общая емкость баков-аккумуляторов | тыс.м³ | 0,8 | 0,8 | 0,8 | 0,8 | 0,8 | 0,8 | 0,8 | 0,8 | 0,8 | 0,8 | 0,8 | 0,8 | 0,8 | 0,8 | 0,8 | 0,8 | 0,8 | 0,8 | 0,8 | 0,8 | 0,8 | 0,8 | 0,8 | 0,8 | 0,8 |
| Расчетный часовой расход для подпитки системы теплоснабжения | т/ч | 19,383 | 19,383 | 19,383 | 19,383 | 19,383 | 19,383 | 3,222 | 3,222 | 3,222 | 3,222 | 3,222 | 3,222 | 3,222 | 3,222 | 3,222 | 3,222 | 3,222 | 3,222 | 3,222 | 3,222 | 3,222 | 3,222 | 3,222 | 3,222 | 3,222 |
| Всего подпитка тепловой сети, в том числе: | т/ч | 19,383 | 19,383 | 19,383 | 19,383 | 19,383 | 19,383 | 3,222 | 3,222 | 3,222 | 3,222 | 3,222 | 3,222 | 3,222 | 3,222 | 3,222 | 3,222 | 3,222 | 3,222 | 3,222 | 3,222 | 3,222 | 3,222 | 3,222 | 3,222 | 3,222 |
| сверхнормативные утечки теплоносителя и отпуск теплоносителя из тепловых сетей на цели ГВС | т/ч | 2,446 | 2,446 | 2,446 | 2,446 | 2,446 | 2,446 | 2,446 | 2,446 | 2,446 | 2,446 | 2,446 | 2,446 | 2,446 | 2,446 | 2,446 | 2,446 | 2,446 | 2,446 | 2,446 | 2,446 | 2,446 | 2,446 | 2,446 | 2,446 | 2,446 |
| сверхнормативные утечки теплоносителя | т/ч | 16,161 | 16,161 | 16,161 | 16,161 | 16,161 | 16,161 | 0,000 | 0,000 | 0,000 | 0,000 | 0,000 | 0,000 | 0,000 | 0,000 | 0,000 | 0,000 | 0,000 | 0,000 | 0,000 | 0,000 | 0,000 | 0,000 | 0,000 | 0,000 | 0,000 |
| Объем аварийной подпитки (химически не обработанной и не деаэрированной водой) | т/ч | 0,776 | 0,776 | 0,776 | 0,776 | 0,776 | 0,776 | 0,776 | 0,776 | 0,776 | 0,776 | 0,776 | 0,776 | 0,776 | 0,776 | 0,776 | 0,776 | 0,776 | 0,776 | 0,776 | 0,776 | 0,776 | 0,776 | 0,776 | 0,776 | 0,776 |
| Резерв (+) / дефицит (-) ВПУ | т/ч | 7,6 | 7,6 | 7,6 | 7,6 | 7,6 | 7,6 | 23,8 | 23,8 | 23,8 | 23,8 | 23,8 | 23,8 | 23,8 | 23,8 | 23,8 | 23,8 | 23,8 | 23,8 | 23,8 | 23,8 | 23,8 | 23,8 | 23,8 | 23,8 | 23,8 |
| Доля резерва | % | 28,2 | 28,2 | 28,2 | 28,2 | 28,2 | 28,2 | 88,1 | 88,1 | 88,1 | 88,1 | 88,1 | 88,1 | 88,1 | 88,1 | 88,1 | 88,1 | 88,1 | 88,1 | 88,1 | 88,1 | 88,1 | 88,1 | 88,1 | 88,1 | 88,1 |
| **Котельная ул. К. Маркса, 17 (ЕТО-002: МУП "Елец-Сервис")** | | | | | | | | | | | | | | | | | | | | | | | | | | |
| Производительность ВПУ | т/ч | 0,7 | 0,7 | 0,7 | 0,7 | 0,7 | 0,7 | 0,7 | 0,7 | 0,7 | 0,7 | 0,7 | 0,7 | 0,7 | 0,7 | 0,7 | 0,7 | 0,7 | 0,7 | 0,7 | 0,7 | 0,7 | 0,7 | 0,7 | 0,7 | 0,7 |
| Срок службы | лет | 23 | 24 | 25 | 26 | 27 | 28 | 29 | 30 | 35 | 40 | 40 | 40 | 40 | 40 | 40 | 40 | 40 | 40 | 40 | 40 | 40 | 40 | 35 | 40 | 45 |
| Количество баков-аккумуляторов теплоносителя | ед. | 0 | 0 | 0 | 0 | 0 | 0 | 0 | 0 | 0 | 0 | 0 | 0 | 0 | 0 | 0 | 0 | 0 | 0 | 0 | 0 | 0 | 0 | 0 | 0 | 0 |
| Общая емкость баков-аккумуляторов | тыс.м³ | 0 | 0 | 0 | 0 | 0 | 0 | 0 | 0 | 0 | 0 | 0 | 0 | 0 | 0 | 0 | 0 | 0 | 0 | 0 | 0 | 0 | 0 | 0 | 0 | 0 |
| Расчетный часовой расход для подпитки системы теплоснабжения | т/ч | 0,003 | 0,003 | 0,003 | 0,003 | 0,003 | 0,003 | 0,003 | 0,003 | 0,003 | 0,003 | 0,003 | 0,003 | 0,003 | 0,003 | 0,003 | 0,003 | 0,003 | 0,003 | 0,003 | 0,003 | 0,003 | 0,003 | 0,003 | 0,003 | 0,003 |
| Всего подпитка тепловой сети, в том числе: | т/ч | 0,003 | 0,003 | 0,003 | 0,003 | 0,003 | 0,003 | 0,003 | 0,003 | 0,003 | 0,003 | 0,003 | 0,003 | 0,003 | 0,003 | 0,003 | 0,003 | 0,003 | 0,003 | 0,003 | 0,003 | 0,003 | 0,003 | 0,003 | 0,003 | 0,003 |
| сверхнормативные утечки теплоносителя и отпуск теплоносителя из тепловых сетей на цели ГВС | т/ч | 0,001 | 0,001 | 0,001 | 0,001 | 0,001 | 0,001 | 0,001 | 0,001 | 0,001 | 0,001 | 0,001 | 0,001 | 0,001 | 0,001 | 0,001 | 0,001 | 0,001 | 0,001 | 0,001 | 0,001 | 0,001 | 0,001 | 0,001 | 0,001 | 0,001 |
| сверхнормативные утечки теплоносителя | т/ч | 0,000 | 0,000 | 0,000 | 0,000 | 0,000 | 0,000 | 0,000 | 0,000 | 0,000 | 0,000 | 0,000 | 0,000 | 0,000 | 0,000 | 0,000 | 0,000 | 0,000 | 0,000 | 0,000 | 0,000 | 0,000 | 0,000 | 0,000 | 0,000 | 0,000 |
| Объем аварийной подпитки (химически не обработанной и не деаэрированной водой) | т/ч | 0,002 | 0,002 | 0,002 | 0,002 | 0,002 | 0,002 | 0,002 | 0,002 | 0,002 | 0,002 | 0,002 | 0,002 | 0,002 | 0,002 | 0,002 | 0,002 | 0,002 | 0,002 | 0,002 | 0,002 | 0,002 | 0,002 | 0,002 | 0,002 | 0,002 |
| Резерв (+) / дефицит (-) ВПУ | т/ч | 0,7 | 0,7 | 0,7 | 0,7 | 0,7 | 0,7 | 0,7 | 0,7 | 0,7 | 0,7 | 0,7 | 0,7 | 0,7 | 0,7 | 0,7 | 0,7 | 0,7 | 0,7 | 0,7 | 0,7 | 0,7 | 0,7 | 0,7 | 0,7 | 0,7 |
| Доля резерва | % | 99,6 | 99,6 | 99,6 | 99,6 | 99,6 | 99,6 | 99,6 | 99,6 | 99,6 | 99,6 | 99,6 | 99,6 | 99,6 | 99,6 | 99,6 | 99,6 | 99,6 | 99,6 | 99,6 | 99,6 | 99,6 | 99,6 | 99,6 | 99,6 | 99,6 |
| **Котельная ул. Ленина, 73 (ЕТО-002: МУП "Елец-Сервис")** | | | | | | | | | | | | | | | | | | | | | | | | | | |
| Производительность ВПУ | т/ч | 0,4 | 0,4 | 0,4 | 0,4 | 0,4 | 0,4 | 0,4 | 0,4 | 0,4 | 0,4 | 0,4 | 0,4 | 0,4 | 0,4 | 0,4 | 0,4 | 0,4 | 0,4 | 0,4 | 0,4 | 0,4 | 0,4 | 0,4 | 0,4 | 0,4 |
| Срок службы | лет | 16 | 17 | 18 | 19 | 20 | 21 | 22 | 23 | 28 | 33 | 33 | 33 | 33 | 33 | 33 | 33 | 33 | 33 | 33 | 33 | 33 | 33 | 28 | 33 | 38 |
| Количество баков-аккумуляторов теплоносителя | ед. | 0 | 0 | 0 | 0 | 0 | 0 | 0 | 0 | 0 | 0 | 0 | 0 | 0 | 0 | 0 | 0 | 0 | 0 | 0 | 0 | 0 | 0 | 0 | 0 | 0 |
| Общая емкость баков-аккумуляторов | тыс.м³ | 0 | 0 | 0 | 0 | 0 | 0 | 0 | 0 | 0 | 0 | 0 | 0 | 0 | 0 | 0 | 0 | 0 | 0 | 0 | 0 | 0 | 0 | 0 | 0 | 0 |

| Параметр | Ед. изм. | 2021 | 2022 | 2023 | 2024 | 2025 | 2026 | 2027 | 2028 | 2029 | 2030 | 2031 | 2032 | 2033 | 2034 | 2035 | 2036 | 2037 | 2038 | 2039 | 2040 | 2041 | 2042 | 2043 | 2044 | 2045 |
|---|---|---|---|---|---|---|---|---|---|---|---|---|---|---|---|---|---|---|---|---|---|---|---|---|---|---|
| Расчетный часовой расход для подпитки системы теплоснабжения | т/ч | 0,014 | 0,014 | 0,014 | 0,014 | 0,014 | 0,014 | 0,014 | 0,014 | 0,014 | 0,014 | 0,014 | 0,014 | 0,014 | 0,014 | 0,014 | 0,014 | 0,014 | 0,014 | 0,014 | 0,014 | 0,014 | 0,014 | 0,014 | 0,014 | 0,014 |
| Всего подпитка тепловой сети, в том числе: | т/ч | 0,014 | 0,014 | 0,014 | 0,014 | 0,014 | 0,014 | 0,014 | 0,014 | 0,014 | 0,014 | 0,014 | 0,014 | 0,014 | 0,014 | 0,014 | 0,014 | 0,014 | 0,014 | 0,014 | 0,014 | 0,014 | 0,014 | 0,014 | 0,014 | 0,014 |
| сверхнормативные утечки теплоносителя и отпуск теплоносителя из тепловых сетей на цели ГВС | т/ч | 0,005 | 0,005 | 0,005 | 0,005 | 0,005 | 0,005 | 0,005 | 0,005 | 0,005 | 0,005 | 0,005 | 0,005 | 0,005 | 0,005 | 0,005 | 0,005 | 0,005 | 0,005 | 0,005 | 0,005 | 0,005 | 0,005 | 0,005 | 0,005 | 0,005 |
| сверхнормативные утечки теплоносителя | т/ч | 0,000 | 0,000 | 0,000 | 0,000 | 0,000 | 0,000 | 0,000 | 0,000 | 0,000 | 0,000 | 0,000 | 0,000 | 0,000 | 0,000 | 0,000 | 0,000 | 0,000 | 0,000 | 0,000 | 0,000 | 0,000 | 0,000 | 0,000 | 0,000 | 0,000 |
| Объем аварийной подпитки (химически не обработанной и не деаэрированной водой) | т/ч | 0,009 | 0,009 | 0,009 | 0,009 | 0,009 | 0,009 | 0,009 | 0,009 | 0,009 | 0,009 | 0,009 | 0,009 | 0,009 | 0,009 | 0,009 | 0,009 | 0,009 | 0,009 | 0,009 | 0,009 | 0,009 | 0,009 | 0,009 | 0,009 | 0,009 |
| Резерв (+) / дефицит (-) ВПУ | т/ч | 0,4 | 0,4 | 0,4 | 0,4 | 0,4 | 0,4 | 0,4 | 0,4 | 0,4 | 0,4 | 0,4 | 0,4 | 0,4 | 0,4 | 0,4 | 0,4 | 0,4 | 0,4 | 0,4 | 0,4 | 0,4 | 0,4 | 0,4 | 0,4 | 0,4 |
| Доля резерва | % | 96,6 | 96,6 | 96,6 | 96,6 | 96,6 | 96,6 | 96,6 | 96,6 | 96,6 | 96,6 | 96,6 | 96,6 | 96,6 | 96,6 | 96,6 | 96,6 | 96,6 | 96,6 | 96,6 | 96,6 | 96,6 | 96,6 | 96,6 | 96,6 | 96,6 |
| **Котельная ул. Ленина, 88 (ЕТО-002: МУП "Елец-Сервис")** | | | | | | | | | | | | | | | | | | | | | | | | | | |
| Производительность ВПУ | т/ч | 9,6 | 9,6 | 9,6 | 9,6 | 9,6 | 9,6 | 9,6 | 9,6 | 9,6 | 9,6 | 9,6 | 9,6 | 9,6 | 9,6 | 9,6 | 9,6 | 9,6 | 9,6 | 9,6 | 9,6 | 9,6 | 9,6 | 9,6 | 9,6 | 9,6 |
| Срок службы | лет | 40 | 41 | 42 | 43 | 44 | 45 | 46 | 47 | 52 | 57 | 57 | 57 | 57 | 57 | 57 | 57 | 57 | 57 | 57 | 57 | 57 | 57 | 52 | 57 | 62 |
| Количество баков-аккумуляторов теплоносителя | ед. | 0 | 0 | 0 | 0 | 0 | 0 | 0 | 0 | 0 | 0 | 0 | 0 | 0 | 0 | 0 | 0 | 0 | 0 | 0 | 0 | 0 | 0 | 0 | 0 | 0 |
| Общая емкость баков-аккумуляторов | тыс.м³ | 0 | 0 | 0 | 0 | 0 | 0 | 0 | 0 | 0 | 0 | 0 | 0 | 0 | 0 | 0 | 0 | 0 | 0 | 0 | 0 | 0 | 0 | 0 | 0 | 0 |
| Расчетный часовой расход для подпитки системы теплоснабжения | т/ч | 0,034 | 0,034 | 0,034 | 0,034 | 0,034 | 0,034 | 0,034 | 0,034 | 0,034 | 0,034 | 0,034 | 0,034 | 0,034 | 0,034 | 0,034 | 0,034 | 0,034 | 0,034 | 0,034 | 0,034 | 0,034 | 0,034 | 0,034 | 0,034 | 0,034 |
| Всего подпитка тепловой сети, в том числе: | т/ч | 0,034 | 0,034 | 0,034 | 0,034 | 0,034 | 0,034 | 0,034 | 0,034 | 0,034 | 0,034 | 0,034 | 0,034 | 0,034 | 0,034 | 0,034 | 0,034 | 0,034 | 0,034 | 0,034 | 0,034 | 0,034 | 0,034 | 0,034 | 0,034 | 0,034 |
| сверхнормативные утечки теплоносителя и отпуск теплоносителя из тепловых сетей на цели ГВС | т/ч | 0,008 | 0,008 | 0,008 | 0,008 | 0,008 | 0,008 | 0,008 | 0,008 | 0,008 | 0,008 | 0,008 | 0,008 | 0,008 | 0,008 | 0,008 | 0,008 | 0,008 | 0,008 | 0,008 | 0,008 | 0,008 | 0,008 | 0,008 | 0,008 | 0,008 |
| сверхнормативные утечки теплоносителя | т/ч | 0,000 | 0,000 | 0,000 | 0,000 | 0,000 | 0,000 | 0,000 | 0,000 | 0,000 | 0,000 | 0,000 | 0,000 | 0,000 | 0,000 | 0,000 | 0,000 | 0,000 | 0,000 | 0,000 | 0,000 | 0,000 | 0,000 | 0,000 | 0,000 | 0,000 |
| Объем аварийной подпитки (химически не обработанной и не деаэрированной водой) | т/ч | 0,026 | 0,026 | 0,026 | 0,026 | 0,026 | 0,026 | 0,026 | 0,026 | 0,026 | 0,026 | 0,026 | 0,026 | 0,026 | 0,026 | 0,026 | 0,026 | 0,026 | 0,026 | 0,026 | 0,026 | 0,026 | 0,026 | 0,026 | 0,026 | 0,026 |
| Резерв (+) / дефицит (-) ВПУ | т/ч | 9,6 | 9,6 | 9,6 | 9,6 | 9,6 | 9,6 | 9,6 | 9,6 | 9,6 | 9,6 | 9,6 | 9,6 | 9,6 | 9,6 | 9,6 | 9,6 | 9,6 | 9,6 | 9,6 | 9,6 | 9,6 | 9,6 | 9,6 | 9,6 | 9,6 |
| Доля резерва | % | 99,6 | 99,6 | 99,6 | 99,6 | 99,6 | 99,6 | 99,6 | 99,6 | 99,6 | 99,6 | 99,6 | 99,6 | 99,6 | 99,6 | 99,6 | 99,6 | 99,6 | 99,6 | 99,6 | 99,6 | 99,6 | 99,6 | 99,6 | 99,6 | 99,6 |
| **Котельная Мало - Томский пер.д.10а (ЕТО-002: МУП "Елец-Сервис")** | | | | | | | | | | | | | | | | | | | | | | | | | | |
| Производительность ВПУ | т/ч | 0,8 | 0,8 | 0,8 | 0,8 | 0,8 | 0,8 | 0,8 | 0,8 | 0,8 | 0,8 | 0,8 | 0,8 | 0,8 | 0,8 | 0,8 | 0,8 | 0,8 | 0,8 | 0,8 | 0,8 | 0,8 | 0,8 | 0,8 | 0,8 | 0,8 |
| Срок службы | лет | 16 | 17 | 18 | 19 | 20 | 21 | 22 | 23 | 28 | 33 | 33 | 33 | 33 | 33 | 33 | 33 | 33 | 33 | 33 | 33 | 33 | 33 | 28 | 33 | 38 |
| Количество баков-аккумуляторов теплоносителя | ед. | 0 | 0 | 0 | 0 | 0 | 0 | 0 | 0 | 0 | 0 | 0 | 0 | 0 | 0 | 0 | 0 | 0 | 0 | 0 | 0 | 0 | 0 | 0 | 0 | 0 |
| Общая емкость баков-аккумуляторов | тыс.м³ | 0 | 0 | 0 | 0 | 0 | 0 | 0 | 0 | 0 | 0 | 0 | 0 | 0 | 0 | 0 | 0 | 0 | 0 | 0 | 0 | 0 | 0 | 0 | 0 | 0 |
| Расчетный часовой расход для подпитки системы теплоснабжения | т/ч | 0,001 | 0,001 | 0,001 | 0,001 | 0,001 | 0,001 | 0,001 | 0,001 | 0,001 | 0,001 | 0,001 | 0,001 | 0,001 | 0,001 | 0,001 | 0,001 | 0,001 | 0,001 | 0,001 | 0,001 | 0,001 | 0,001 | 0,001 | 0,001 | 0,001 |
| Всего подпитка тепловой сети, в том числе: | т/ч | 0,001 | 0,001 | 0,001 | 0,001 | 0,001 | 0,001 | 0,001 | 0,001 | 0,001 | 0,001 | 0,001 | 0,001 | 0,001 | 0,001 | 0,001 | 0,001 | 0,001 | 0,001 | 0,001 | 0,001 | 0,001 | 0,001 | 0,001 | 0,001 | 0,001 |
| сверхнормативные утечки теплоносителя и отпуск теплоносителя из тепловых сетей на цели ГВС | т/ч | 0,001 | 0,001 | 0,001 | 0,001 | 0,001 | 0,001 | 0,001 | 0,001 | 0,001 | 0,001 | 0,001 | 0,001 | 0,001 | 0,001 | 0,001 | 0,001 | 0,001 | 0,001 | 0,001 | 0,001 | 0,001 | 0,001 | 0,001 | 0,001 | 0,001 |
| сверхнормативные утечки теплоносителя | т/ч | 0,000 | 0,000 | 0,000 | 0,000 | 0,000 | 0,000 | 0,000 | 0,000 | 0,000 | 0,000 | 0,000 | 0,000 | 0,000 | 0,000 | 0,000 | 0,000 | 0,000 | 0,000 | 0,000 | 0,000 | 0,000 | 0,000 | 0,000 | 0,000 | 0,000 |
| Объем аварийной подпитки (химически не обработанной и не деаэрированной водой) | т/ч | 0,000 | 0,000 | 0,000 | 0,000 | 0,000 | 0,000 | 0,000 | 0,000 | 0,000 | 0,000 | 0,000 | 0,000 | 0,000 | 0,000 | 0,000 | 0,000 | 0,000 | 0,000 | 0,000 | 0,000 | 0,000 | 0,000 | 0,000 | 0,000 | 0,000 |
| Резерв (+) / дефицит (-) ВПУ | т/ч | 0,8 | 0,8 | 0,8 | 0,8 | 0,8 | 0,8 | 0,8 | 0,8 | 0,8 | 0,8 | 0,8 | 0,8 | 0,8 | 0,8 | 0,8 | 0,8 | 0,8 | 0,8 | 0,8 | 0,8 | 0,8 | 0,8 | 0,8 | 0,8 | 0,8 |
| Доля резерва | % | 99,9 | 99,9 | 99,9 | 99,9 | 99,9 | 99,9 | 99,9 | 99,9 | 99,9 | 99,9 | 99,9 | 99,9 | 99,9 | 99,9 | 99,9 | 99,9 | 99,9 | 99,9 | 99,9 | 99,9 | 99,9 | 99,9 | 99,9 | 99,9 | 99,9 |
| **Котельная ул. Мира, 84 (ЕТО-002: МУП "Елец-Сервис")** | | | | | | | | | | | | | | | | | | | | | | | | | | |
| Производительность ВПУ | т/ч | 0,7 | 0,7 | 0,7 | 0,7 | 0,7 | 0,7 | 0,7 | 0,7 | 0,7 | 0,7 | 0,7 | 0,7 | 0,7 | 0,7 | 0,7 | 0,7 | 0,7 | 0,7 | 0,7 | 0,7 | 0,7 | 0,7 | 0,7 | 0,7 | 0,7 |

| Параметр | Ед. изм. | 2021 | 2022 | 2023 | 2024 | 2025 | 2026 | 2027 | 2028 | 2029 | 2030 | 2031 | 2032 | 2033 | 2034 | 2035 | 2036 | 2037 | 2038 | 2039 | 2040 | 2041 | 2042 | 2043 | 2044 | 2045 |
|---|---|---|---|---|---|---|---|---|---|---|---|---|---|---|---|---|---|---|---|---|---|---|---|---|---|---|
| Срок службы | лет | 40 | 41 | 42 | 43 | 44 | 45 | 46 | 47 | 52 | 57 | 57 | 57 | 57 | 57 | 57 | 57 | 57 | 57 | 57 | 57 | 57 | 57 | 52 | 57 | 62 |
| Количество баков-аккумуляторов теплоносителя | ед. | 0 | 0 | 0 | 0 | 0 | 0 | 0 | 0 | 0 | 0 | 0 | 0 | 0 | 0 | 0 | 0 | 0 | 0 | 0 | 0 | 0 | 0 | 0 | 0 | 0 |
| Общая емкость баков-аккумуляторов | тыс.м³ | 0 | 0 | 0 | 0 | 0 | 0 | 0 | 0 | 0 | 0 | 0 | 0 | 0 | 0 | 0 | 0 | 0 | 0 | 0 | 0 | 0 | 0 | 0 | 0 | 0 |
| Расчетный часовой расход для подпитки системы теплоснабжения | т/ч | 0,006 | 0,006 | 0,006 | 0,006 | 0,006 | 0,006 | 0,006 | 0,006 | 0,006 | 0,006 | 0,006 | 0,006 | 0,006 | 0,006 | 0,006 | 0,006 | 0,006 | 0,006 | 0,006 | 0,006 | 0,006 | 0,006 | 0,006 | 0,006 | 0,006 |
| Всего подпитка тепловой сети, в том числе: | т/ч | 0,006 | 0,006 | 0,006 | 0,006 | 0,006 | 0,006 | 0,006 | 0,006 | 0,006 | 0,006 | 0,006 | 0,006 | 0,006 | 0,006 | 0,006 | 0,006 | 0,006 | 0,006 | 0,006 | 0,006 | 0,006 | 0,006 | 0,006 | 0,006 | 0,006 |
| сверхнормативные утечки теплоносителя и отпуск теплоносителя из тепловых сетей на цели ГВС | т/ч | 0,003 | 0,003 | 0,003 | 0,003 | 0,003 | 0,003 | 0,003 | 0,003 | 0,003 | 0,003 | 0,003 | 0,003 | 0,003 | 0,003 | 0,003 | 0,003 | 0,003 | 0,003 | 0,003 | 0,003 | 0,003 | 0,003 | 0,003 | 0,003 | 0,003 |
| сверхнормативные утечки теплоносителя | т/ч | 0,000 | 0,000 | 0,000 | 0,000 | 0,000 | 0,000 | 0,000 | 0,000 | 0,000 | 0,000 | 0,000 | 0,000 | 0,000 | 0,000 | 0,000 | 0,000 | 0,000 | 0,000 | 0,000 | 0,000 | 0,000 | 0,000 | 0,000 | 0,000 | 0,000 |
| Объем аварийной подпитки (химически не обработанной и не деаэрированной водой) | т/ч | 0,003 | 0,003 | 0,003 | 0,003 | 0,003 | 0,003 | 0,003 | 0,003 | 0,003 | 0,003 | 0,003 | 0,003 | 0,003 | 0,003 | 0,003 | 0,003 | 0,003 | 0,003 | 0,003 | 0,003 | 0,003 | 0,003 | 0,003 | 0,003 | 0,003 |
| Резерв (+) / дефицит (-) ВПУ | т/ч | 0,7 | 0,7 | 0,7 | 0,7 | 0,7 | 0,7 | 0,7 | 0,7 | 0,7 | 0,7 | 0,7 | 0,7 | 0,7 | 0,7 | 0,7 | 0,7 | 0,7 | 0,7 | 0,7 | 0,7 | 0,7 | 0,7 | 0,7 | 0,7 | 0,7 |
| Доля резерва | % | 99,1 | 99,1 | 99,1 | 99,1 | 99,1 | 99,1 | 99,1 | 99,1 | 99,1 | 99,1 | 99,1 | 99,1 | 99,1 | 99,1 | 99,1 | 99,1 | 99,1 | 99,1 | 99,1 | 99,1 | 99,1 | 99,1 | 99,1 | 99,1 | 99,1 |
| **Котельная ул. Мира, 98 (ЕТО-002: МУП "Елец-Сервис")** | | | | | | | | | | | | | | | | | | | | | | | | | | |
| Производительность ВПУ | т/ч | 0,8 | 0,8 | 0,8 | 0,8 | 0,8 | 0,8 | 0,8 | 0,8 | 0,8 | 0,8 | 0,8 | 0,8 | 0,8 | 0,8 | 0,8 | 0,8 | 0,8 | 0,8 | 0,8 | 0,8 | 0,8 | 0,8 | 0,8 | 0,8 | 0,8 |
| Срок службы | лет | 6 | 7 | 8 | 9 | 10 | 11 | 12 | 13 | 18 | 23 | 23 | 23 | 23 | 23 | 23 | 23 | 23 | 23 | 23 | 23 | 23 | 23 | 18 | 23 | 28 |
| Количество баков-аккумуляторов теплоносителя | ед. | 0 | 0 | 0 | 0 | 0 | 0 | 0 | 0 | 0 | 0 | 0 | 0 | 0 | 0 | 0 | 0 | 0 | 0 | 0 | 0 | 0 | 0 | 0 | 0 | 0 |
| Общая емкость баков-аккумуляторов | тыс.м³ | 0 | 0 | 0 | 0 | 0 | 0 | 0 | 0 | 0 | 0 | 0 | 0 | 0 | 0 | 0 | 0 | 0 | 0 | 0 | 0 | 0 | 0 | 0 | 0 | 0 |
| Расчетный часовой расход для подпитки системы теплоснабжения | т/ч | 0,002 | 0,002 | 0,002 | 0,002 | 0,002 | 0,002 | 0,002 | 0,002 | 0,002 | 0,002 | 0,002 | 0,002 | 0,002 | 0,002 | 0,002 | 0,002 | 0,002 | 0,002 | 0,002 | 0,002 | 0,002 | 0,002 | 0,002 | 0,002 | 0,002 |
| Всего подпитка тепловой сети, в том числе: | т/ч | 0,002 | 0,002 | 0,002 | 0,002 | 0,002 | 0,002 | 0,002 | 0,002 | 0,002 | 0,002 | 0,002 | 0,002 | 0,002 | 0,002 | 0,002 | 0,002 | 0,002 | 0,002 | 0,002 | 0,002 | 0,002 | 0,002 | 0,002 | 0,002 | 0,002 |
| сверхнормативные утечки теплоносителя и отпуск теплоносителя из тепловых сетей на цели ГВС | т/ч | 0,001 | 0,001 | 0,001 | 0,001 | 0,001 | 0,001 | 0,001 | 0,001 | 0,001 | 0,001 | 0,001 | 0,001 | 0,001 | 0,001 | 0,001 | 0,001 | 0,001 | 0,001 | 0,001 | 0,001 | 0,001 | 0,001 | 0,001 | 0,001 | 0,001 |
| сверхнормативные утечки теплоносителя | т/ч | 0,000 | 0,000 | 0,000 | 0,000 | 0,000 | 0,000 | 0,000 | 0,000 | 0,000 | 0,000 | 0,000 | 0,000 | 0,000 | 0,000 | 0,000 | 0,000 | 0,000 | 0,000 | 0,000 | 0,000 | 0,000 | 0,000 | 0,000 | 0,000 | 0,000 |
| Объем аварийной подпитки (химически не обработанной и не деаэрированной водой) | т/ч | 0,001 | 0,001 | 0,001 | 0,001 | 0,001 | 0,001 | 0,001 | 0,001 | 0,001 | 0,001 | 0,001 | 0,001 | 0,001 | 0,001 | 0,001 | 0,001 | 0,001 | 0,001 | 0,001 | 0,001 | 0,001 | 0,001 | 0,001 | 0,001 | 0,001 |
| Резерв (+) / дефицит (-) ВПУ | т/ч | 0,8 | 0,8 | 0,8 | 0,8 | 0,8 | 0,8 | 0,8 | 0,8 | 0,8 | 0,8 | 0,8 | 0,8 | 0,8 | 0,8 | 0,8 | 0,8 | 0,8 | 0,8 | 0,8 | 0,8 | 0,8 | 0,8 | 0,8 | 0,8 | 0,8 |
| Доля резерва | % | 99,8 | 99,8 | 99,8 | 99,8 | 99,8 | 99,8 | 99,8 | 99,8 | 99,8 | 99,8 | 99,8 | 99,8 | 99,8 | 99,8 | 99,8 | 99,8 | 99,8 | 99,8 | 99,8 | 99,8 | 99,8 | 99,8 | 99,8 | 99,8 | 99,8 |
| **Котельная ул. Мира, 113 (ЕТО-002: МУП "Елец-Сервис")** | | | | | | | | | | | | | | | | | | | | | | | | | | |
| Производительность ВПУ | т/ч | 0,8 | 0,8 | 0,8 | 0,8 | 0,8 | 0,8 | 0,8 | 0,8 | 0,8 | 0,8 | 0,8 | 0,8 | 0,8 | 0,8 | 0,8 | 0,8 | 0,8 | 0,8 | 0,8 | 0,8 | 0,8 | 0,8 | 0,8 | 0,8 | 0,8 |
| Срок службы | лет | 38 | 39 | 40 | 41 | 42 | 43 | 44 | 45 | 50 | 55 | 55 | 55 | 55 | 55 | 55 | 55 | 55 | 55 | 55 | 55 | 55 | 55 | 50 | 55 | 60 |
| Количество баков-аккумуляторов теплоносителя | ед. | 0 | 0 | 0 | 0 | 0 | 0 | 0 | 0 | 0 | 0 | 0 | 0 | 0 | 0 | 0 | 0 | 0 | 0 | 0 | 0 | 0 | 0 | 0 | 0 | 0 |
| Общая емкость баков-аккумуляторов | тыс.м³ | 0 | 0 | 0 | 0 | 0 | 0 | 0 | 0 | 0 | 0 | 0 | 0 | 0 | 0 | 0 | 0 | 0 | 0 | 0 | 0 | 0 | 0 | 0 | 0 | 0 |
| Расчетный часовой расход для подпитки системы теплоснабжения | т/ч | 0,008 | 0,008 | 0,008 | 0,008 | 0,008 | 0,008 | 0,008 | 0,008 | 0,008 | 0,008 | 0,008 | 0,008 | 0,008 | 0,008 | 0,008 | 0,008 | 0,008 | 0,008 | 0,008 | 0,008 | 0,008 | 0,008 | 0,008 | 0,008 | 0,008 |
| Всего подпитка тепловой сети, в том числе: | т/ч | 0,008 | 0,008 | 0,008 | 0,008 | 0,008 | 0,008 | 0,008 | 0,008 | 0,008 | 0,008 | 0,008 | 0,008 | 0,008 | 0,008 | 0,008 | 0,008 | 0,008 | 0,008 | 0,008 | 0,008 | 0,008 | 0,008 | 0,008 | 0,008 | 0,008 |
| сверхнормативные утечки теплоносителя и отпуск теплоносителя из тепловых сетей на цели ГВС | т/ч | 0,005 | 0,005 | 0,005 | 0,005 | 0,005 | 0,005 | 0,005 | 0,005 | 0,005 | 0,005 | 0,005 | 0,005 | 0,005 | 0,005 | 0,005 | 0,005 | 0,005 | 0,005 | 0,005 | 0,005 | 0,005 | 0,005 | 0,005 | 0,005 | 0,005 |
| сверхнормативные утечки теплоносителя | т/ч | 0,000 | 0,000 | 0,000 | 0,000 | 0,000 | 0,000 | 0,000 | 0,000 | 0,000 | 0,000 | 0,000 | 0,000 | 0,000 | 0,000 | 0,000 | 0,000 | 0,000 | 0,000 | 0,000 | 0,000 | 0,000 | 0,000 | 0,000 | 0,000 | 0,000 |
| Объем аварийной подпитки (химически не обработанной и не деаэрированной водой) | т/ч | 0,003 | 0,003 | 0,003 | 0,003 | 0,003 | 0,003 | 0,003 | 0,003 | 0,003 | 0,003 | 0,003 | 0,003 | 0,003 | 0,003 | 0,003 | 0,003 | 0,003 | 0,003 | 0,003 | 0,003 | 0,003 | 0,003 | 0,003 | 0,003 | 0,003 |
| Резерв (+) / дефицит (-) ВПУ | т/ч | 0,8 | 0,8 | 0,8 | 0,8 | 0,8 | 0,8 | 0,8 | 0,8 | 0,8 | 0,8 | 0,8 | 0,8 | 0,8 | 0,8 | 0,8 | 0,8 | 0,8 | 0,8 | 0,8 | 0,8 | 0,8 | 0,8 | 0,8 | 0,8 | 0,8 |

| Параметр | Ед. изм. | 2021 | 2022 | 2023 | 2024 | 2025 | 2026 | 2027 | 2028 | 2029 | 2030 | 2031 | 2032 | 2033 | 2034 | 2035 | 2036 | 2037 | 2038 | 2039 | 2040 | 2041 | 2042 | 2043 | 2044 | 2045 |
|---|---|---|---|---|---|---|---|---|---|---|---|---|---|---|---|---|---|---|---|---|---|---|---|---|---|---|
| Доля резерва | % | 99,0 | 99,0 | 99,0 | 99,0 | 99,0 | 99,0 | 99,0 | 99,0 | 99,0 | 99,0 | 99,0 | 99,0 | 99,0 | 99,0 | 99,0 | 99,0 | 99,0 | 99,0 | 99,0 | 99,0 | 99,0 | 99,0 | 99,0 | 99,0 | 99,0 |
| **Котельная ул. Октябрьская, 97 (ЕТО-002: МУП "Елец-Сервис")** | | | | | | | | | | | | | | | | | | | | | | | | | | |
| Производительность ВПУ | т/ч | 0,8 | 0,8 | 0,8 | 0,8 | 0,8 | 0,8 | 0,8 | 0,8 | 0,8 | 0,8 | 0,8 | 0,8 | 0,8 | 0,8 | 0,8 | 0,8 | 0,8 | 0,8 | 0,8 | 0,8 | 0,8 | 0,8 | 0,8 | 0,8 | 0,8 |
| Срок службы | лет | 24 | 25 | 26 | 27 | 28 | 29 | 30 | 31 | 36 | 41 | 41 | 41 | 41 | 41 | 41 | 41 | 41 | 41 | 41 | 41 | 41 | 41 | 36 | 41 | 46 |
| Количество баков-аккумуляторов теплоносителя | ед. | 0 | 0 | 0 | 0 | 0 | 0 | 0 | 0 | 0 | 0 | 0 | 0 | 0 | 0 | 0 | 0 | 0 | 0 | 0 | 0 | 0 | 0 | 0 | 0 | 0 |
| Общая емкость баков-аккумуляторов | тыс.м³ | 0 | 0 | 0 | 0 | 0 | 0 | 0 | 0 | 0 | 0 | 0 | 0 | 0 | 0 | 0 | 0 | 0 | 0 | 0 | 0 | 0 | 0 | 0 | 0 | 0 |
| Расчетный часовой расход для подпитки системы теплоснабжения | т/ч | 0,020 | 0,020 | 0,020 | 0,020 | 0,020 | 0,020 | 0,020 | 0,020 | 0,020 | 0,020 | 0,020 | 0,020 | 0,020 | 0,020 | 0,020 | 0,020 | 0,020 | 0,020 | 0,020 | 0,020 | 0,020 | 0,020 | 0,020 | 0,020 | 0,020 |
| Всего подпитка тепловой сети, в том числе: | т/ч | 0,020 | 0,020 | 0,020 | 0,020 | 0,020 | 0,020 | 0,020 | 0,020 | 0,020 | 0,020 | 0,020 | 0,020 | 0,020 | 0,020 | 0,020 | 0,020 | 0,020 | 0,020 | 0,020 | 0,020 | 0,020 | 0,020 | 0,020 | 0,020 | 0,020 |
| сверхнормативные утечки теплоносителя и отпуск теплоносителя из тепловых сетей на цели ГВС | т/ч | 0,005 | 0,005 | 0,005 | 0,005 | 0,005 | 0,005 | 0,005 | 0,005 | 0,005 | 0,005 | 0,005 | 0,005 | 0,005 | 0,005 | 0,005 | 0,005 | 0,005 | 0,005 | 0,005 | 0,005 | 0,005 | 0,005 | 0,005 | 0,005 | 0,005 |
| сверхнормативные утечки теплоносителя | т/ч | 0,000 | 0,000 | 0,000 | 0,000 | 0,000 | 0,000 | 0,000 | 0,000 | 0,000 | 0,000 | 0,000 | 0,000 | 0,000 | 0,000 | 0,000 | 0,000 | 0,000 | 0,000 | 0,000 | 0,000 | 0,000 | 0,000 | 0,000 | 0,000 | 0,000 |
| Объем аварийной подпитки (химически не обработанной и не деаэрированной водой) | т/ч | 0,015 | 0,015 | 0,015 | 0,015 | 0,015 | 0,015 | 0,015 | 0,015 | 0,015 | 0,015 | 0,015 | 0,015 | 0,015 | 0,015 | 0,015 | 0,015 | 0,015 | 0,015 | 0,015 | 0,015 | 0,015 | 0,015 | 0,015 | 0,015 | 0,015 |
| Резерв (+) / дефицит (-) ВПУ | т/ч | 0,8 | 0,8 | 0,8 | 0,8 | 0,8 | 0,8 | 0,8 | 0,8 | 0,8 | 0,8 | 0,8 | 0,8 | 0,8 | 0,8 | 0,8 | 0,8 | 0,8 | 0,8 | 0,8 | 0,8 | 0,8 | 0,8 | 0,8 | 0,8 | 0,8 |
| Доля резерва | % | 97,6 | 97,6 | 97,6 | 97,6 | 97,6 | 97,6 | 97,6 | 97,6 | 97,6 | 97,6 | 97,6 | 97,6 | 97,6 | 97,6 | 97,6 | 97,6 | 97,6 | 97,6 | 97,6 | 97,6 | 97,6 | 97,6 | 97,6 | 97,6 | 97,6 |
| **Котельная ул. Орджоникидзе, 78 (ЕТО-002: МУП "Елец-Сервис")** | | | | | | | | | | | | | | | | | | | | | | | | | | |
| Производительность ВПУ | т/ч | 1,7 | 1,7 | 1,7 | 1,7 | 1,7 | 1,7 | 1,7 | 1,7 | 1,7 | 1,7 | 1,7 | 1,7 | 1,7 | 1,7 | 1,7 | 1,7 | 1,7 | 1,7 | 1,7 | 1,7 | 1,7 | 1,7 | 1,7 | 1,7 | 1,7 |
| Срок службы | лет | 17 | 18 | 19 | 20 | 21 | 22 | 23 | 24 | 29 | 34 | 34 | 34 | 34 | 34 | 34 | 34 | 34 | 34 | 34 | 34 | 34 | 34 | 29 | 34 | 39 |
| Количество баков-аккумуляторов теплоносителя | ед. | 0 | 0 | 0 | 0 | 0 | 0 | 0 | 0 | 0 | 0 | 0 | 0 | 0 | 0 | 0 | 0 | 0 | 0 | 0 | 0 | 0 | 0 | 0 | 0 | 0 |
| Общая емкость баков-аккумуляторов | тыс.м³ | 0 | 0 | 0 | 0 | 0 | 0 | 0 | 0 | 0 | 0 | 0 | 0 | 0 | 0 | 0 | 0 | 0 | 0 | 0 | 0 | 0 | 0 | 0 | 0 | 0 |
| Расчетный часовой расход для подпитки системы теплоснабжения | т/ч | 0,013 | 0,013 | 0,013 | 0,013 | 0,013 | 0,013 | 0,013 | 0,013 | 0,013 | 0,013 | 0,013 | 0,013 | 0,013 | 0,013 | 0,013 | 0,013 | 0,013 | 0,013 | 0,013 | 0,013 | 0,013 | 0,013 | 0,013 | 0,013 | 0,013 |
| Всего подпитка тепловой сети, в том числе: | т/ч | 0,013 | 0,013 | 0,013 | 0,013 | 0,013 | 0,013 | 0,013 | 0,013 | 0,013 | 0,013 | 0,013 | 0,013 | 0,013 | 0,013 | 0,013 | 0,013 | 0,013 | 0,013 | 0,013 | 0,013 | 0,013 | 0,013 | 0,013 | 0,013 | 0,013 |
| сверхнормативные утечки теплоносителя и отпуск теплоносителя из тепловых сетей на цели ГВС | т/ч | 0,006 | 0,006 | 0,006 | 0,006 | 0,006 | 0,006 | 0,006 | 0,006 | 0,006 | 0,006 | 0,006 | 0,006 | 0,006 | 0,006 | 0,006 | 0,006 | 0,006 | 0,006 | 0,006 | 0,006 | 0,006 | 0,006 | 0,006 | 0,006 | 0,006 |
| сверхнормативные утечки теплоносителя | т/ч | 0,000 | 0,000 | 0,000 | 0,000 | 0,000 | 0,000 | 0,000 | 0,000 | 0,000 | 0,000 | 0,000 | 0,000 | 0,000 | 0,000 | 0,000 | 0,000 | 0,000 | 0,000 | 0,000 | 0,000 | 0,000 | 0,000 | 0,000 | 0,000 | 0,000 |
| Объем аварийной подпитки (химически не обработанной и не деаэрированной водой) | т/ч | 0,007 | 0,007 | 0,007 | 0,007 | 0,007 | 0,007 | 0,007 | 0,007 | 0,007 | 0,007 | 0,007 | 0,007 | 0,007 | 0,007 | 0,007 | 0,007 | 0,007 | 0,007 | 0,007 | 0,007 | 0,007 | 0,007 | 0,007 | 0,007 | 0,007 |
| Резерв (+) / дефицит (-) ВПУ | т/ч | 1,7 | 1,7 | 1,7 | 1,7 | 1,7 | 1,7 | 1,7 | 1,7 | 1,7 | 1,7 | 1,7 | 1,7 | 1,7 | 1,7 | 1,7 | 1,7 | 1,7 | 1,7 | 1,7 | 1,7 | 1,7 | 1,7 | 1,7 | 1,7 | 1,7 |
| Доля резерва | % | 99,2 | 99,2 | 99,2 | 99,2 | 99,2 | 99,2 | 99,2 | 99,2 | 99,2 | 99,2 | 99,2 | 99,2 | 99,2 | 99,2 | 99,2 | 99,2 | 99,2 | 99,2 | 99,2 | 99,2 | 99,2 | 99,2 | 99,2 | 99,2 | 99,2 |
| **Котельная ул. Пушкина, 115 (ЕТО-002: МУП "Елец-Сервис")** | | | | | | | | | | | | | | | | | | | | | | | | | | |
| Производительность ВПУ | т/ч | | | | | | | | | | | | | | | | | | | | | | | | | |
| Срок службы | лет | 1 | 2 | 3 | 4 | 5 | 6 | 7 | 8 | 9 | 10 | 11 | 12 | 13 | 14 | 15 | 16 | 17 | 18 | 19 | 20 | 21 | 22 | 23 | 24 | 25 |
| Количество баков-аккумуляторов теплоносителя | ед. | 0 | 0 | 0 | 0 | 0 | 0 | 0 | 0 | 0 | 0 | 0 | 0 | 0 | 0 | 0 | 0 | 0 | 0 | 0 | 0 | 0 | 0 | 0 | 0 | 0 |
| Общая емкость баков-аккумуляторов | тыс.м³ | 0 | 0 | 0 | 0 | 0 | 0 | 0 | 0 | 0 | 0 | 0 | 0 | 0 | 0 | 0 | 0 | 0 | 0 | 0 | 0 | 0 | 0 | 0 | 0 | 0 |
| Расчетный часовой расход для подпитки системы теплоснабжения | т/ч | 0,081 | 0,081 | 0,081 | 0,081 | 0,081 | 0,081 | 0,012 | 0,012 | 0,012 | 0,012 | 0,012 | 0,012 | 0,012 | 0,012 | 0,012 | 0,012 | 0,012 | 0,012 | 0,012 | 0,012 | 0,012 | 0,012 | 0,012 | 0,012 | 0,012 |
| Всего подпитка тепловой сети, в том числе: | т/ч | 0,081 | 0,081 | 0,081 | 0,081 | 0,081 | 0,081 | 0,012 | 0,012 | 0,012 | 0,012 | 0,012 | 0,012 | 0,012 | 0,012 | 0,012 | 0,012 | 0,012 | 0,012 | 0,012 | 0,012 | 0,012 | 0,012 | 0,012 | 0,012 | 0,012 |
| сверхнормативные утечки теплоносителя и отпуск теплоносителя из тепловых сетей на цели ГВС | т/ч | 0,005 | 0,005 | 0,005 | 0,005 | 0,005 | 0,005 | 0,005 | 0,005 | 0,005 | 0,005 | 0,005 | 0,005 | 0,005 | 0,005 | 0,005 | 0,005 | 0,005 | 0,005 | 0,005 | 0,005 | 0,005 | 0,005 | 0,005 | 0,005 | 0,005 |

| Параметр | Ед. изм. | 2021 | 2022 | 2023 | 2024 | 2025 | 2026 | 2027 | 2028 | 2029 | 2030 | 2031 | 2032 | 2033 | 2034 | 2035 | 2036 | 2037 | 2038 | 2039 | 2040 | 2041 | 2042 | 2043 | 2044 | 2045 |
|---|---|---|---|---|---|---|---|---|---|---|---|---|---|---|---|---|---|---|---|---|---|---|---|---|---|---|
| сверхнормативные утечки теплоносителя | т/ч | 0,069 | 0,069 | 0,069 | 0,069 | 0,069 | 0,069 | 0,000 | 0,000 | 0,000 | 0,000 | 0,000 | 0,000 | 0,000 | 0,000 | 0,000 | 0,000 | 0,000 | 0,000 | 0,000 | 0,000 | 0,000 | 0,000 | 0,000 | 0,000 | 0,000 |
| Объем аварийной подпитки (химически не обработанной и не деаэрированной водой) | т/ч | 0,007 | 0,007 | 0,007 | 0,007 | 0,007 | 0,007 | 0,007 | 0,007 | 0,007 | 0,007 | 0,007 | 0,007 | 0,007 | 0,007 | 0,007 | 0,007 | 0,007 | 0,007 | 0,007 | 0,007 | 0,007 | 0,007 | 0,007 | 0,007 | 0,007 |
| Резерв (+) / дефицит (-) ВПУ | т/ч | -0,1 | -0,1 | -0,1 | -0,1 | -0,1 | -0,1 | 0,0 | 0,0 | 0,0 | 0,0 | 0,0 | 0,0 | 0,0 | 0,0 | 0,0 | 0,0 | 0,0 | 0,0 | 0,0 | 0,0 | 0,0 | 0,0 | 0,0 | 0,0 | 0,0 |
| Доля резерва | % | | | | | | | | | | | | | | | | | | | | | | | | | |
| **Котельная ул. Свердлова, 13 (ЕТО-002: МУП "Елец-Сервис")** | | | | | | | | | | | | | | | | | | | | | | | | | | |
| Производительность ВПУ | т/ч | 0,4 | 0,4 | 0,4 | 0,4 | 0,4 | 0,4 | 0,4 | 0,4 | 0,4 | 0,4 | 0,4 | 0,4 | 0,4 | 0,4 | 0,4 | 0,4 | 0,4 | 0,4 | 0,4 | 0,4 | 0,4 | 0,4 | 0,4 | 0,4 | 0,4 |
| Срок службы | лет | 17 | 18 | 19 | 20 | 21 | 22 | 23 | 24 | 29 | 34 | 34 | 34 | 34 | 34 | 34 | 34 | 34 | 34 | 34 | 34 | 34 | 34 | 29 | 34 | 39 |
| Количество баков-аккумуляторов теплоносителя | ед. | 0 | 0 | 0 | 0 | 0 | 0 | 0 | 0 | 0 | 0 | 0 | 0 | 0 | 0 | 0 | 0 | 0 | 0 | 0 | 0 | 0 | 0 | 0 | 0 | 0 |
| Общая емкость баков-аккумуляторов | тыс.м³ | 0 | 0 | 0 | 0 | 0 | 0 | 0 | 0 | 0 | 0 | 0 | 0 | 0 | 0 | 0 | 0 | 0 | 0 | 0 | 0 | 0 | 0 | 0 | 0 | 0 |
| Расчетный часовой расход для подпитки системы теплоснабжения | т/ч | 0,006 | 0,006 | 0,006 | 0,006 | 0,006 | 0,006 | 0,006 | 0,006 | 0,006 | 0,006 | 0,006 | 0,006 | 0,006 | 0,006 | 0,006 | 0,006 | 0,006 | 0,006 | 0,006 | 0,006 | 0,006 | 0,006 | 0,006 | 0,006 | 0,006 |
| Всего подпитка тепловой сети, в том числе: | т/ч | 0,006 | 0,006 | 0,006 | 0,006 | 0,006 | 0,006 | 0,006 | 0,006 | 0,006 | 0,006 | 0,006 | 0,006 | 0,006 | 0,006 | 0,006 | 0,006 | 0,006 | 0,006 | 0,006 | 0,006 | 0,006 | 0,006 | 0,006 | 0,006 | 0,006 |
| сверхнормативные утечки теплоносителя и отпуск теплоносителя из тепловых сетей на цели ГВС | т/ч | 0,003 | 0,003 | 0,003 | 0,003 | 0,003 | 0,003 | 0,003 | 0,003 | 0,003 | 0,003 | 0,003 | 0,003 | 0,003 | 0,003 | 0,003 | 0,003 | 0,003 | 0,003 | 0,003 | 0,003 | 0,003 | 0,003 | 0,003 | 0,003 | 0,003 |
| сверхнормативные утечки теплоносителя | т/ч | 0,000 | 0,000 | 0,000 | 0,000 | 0,000 | 0,000 | 0,000 | 0,000 | 0,000 | 0,000 | 0,000 | 0,000 | 0,000 | 0,000 | 0,000 | 0,000 | 0,000 | 0,000 | 0,000 | 0,000 | 0,000 | 0,000 | 0,000 | 0,000 | 0,000 |
| Объем аварийной подпитки (химически не обработанной и не деаэрированной водой) | т/ч | 0,004 | 0,004 | 0,004 | 0,004 | 0,004 | 0,004 | 0,004 | 0,004 | 0,004 | 0,004 | 0,004 | 0,004 | 0,004 | 0,004 | 0,004 | 0,004 | 0,004 | 0,004 | 0,004 | 0,004 | 0,004 | 0,004 | 0,004 | 0,004 | 0,004 |
| Резерв (+) / дефицит (-) ВПУ | т/ч | 0,4 | 0,4 | 0,4 | 0,4 | 0,4 | 0,4 | 0,4 | 0,4 | 0,4 | 0,4 | 0,4 | 0,4 | 0,4 | 0,4 | 0,4 | 0,4 | 0,4 | 0,4 | 0,4 | 0,4 | 0,4 | 0,4 | 0,4 | 0,4 | 0,4 |
| Доля резерва | % | 98,5 | 98,5 | 98,5 | 98,5 | 98,5 | 98,5 | 98,5 | 98,5 | 98,5 | 98,5 | 98,5 | 98,5 | 98,5 | 98,5 | 98,5 | 98,5 | 98,5 | 98,5 | 98,5 | 98,5 | 98,5 | 98,5 | 98,5 | 98,5 | 98,5 |
| **Котельная ул. Советская,56 (ЕТО-002: МУП "Елец-Сервис")** | | | | | | | | | | | | | | | | | | | | | | | | | | |
| Производительность ВПУ | т/ч | 0,8 | 0,8 | 0,8 | 0,8 | 0,8 | 0,8 | 0,8 | 0,8 | 0,8 | 0,8 | 0,8 | 0,8 | 0,8 | 0,8 | 0,8 | 0,8 | 0,8 | 0,8 | 0,8 | 0,8 | 0,8 | 0,8 | 0,8 | 0,8 | 0,8 |
| Срок службы | лет | 36 | 37 | 38 | 39 | 40 | 41 | 42 | 43 | 48 | 53 | 53 | 53 | 53 | 53 | 53 | 53 | 53 | 53 | 53 | 53 | 53 | 53 | 48 | 53 | 58 |
| Количество баков-аккумуляторов теплоносителя | ед. | 0 | 0 | 0 | 0 | 0 | 0 | 0 | 0 | 0 | 0 | 0 | 0 | 0 | 0 | 0 | 0 | 0 | 0 | 0 | 0 | 0 | 0 | 0 | 0 | 0 |
| Общая емкость баков-аккумуляторов | тыс.м³ | 0 | 0 | 0 | 0 | 0 | 0 | 0 | 0 | 0 | 0 | 0 | 0 | 0 | 0 | 0 | 0 | 0 | 0 | 0 | 0 | 0 | 0 | 0 | 0 | 0 |
| Расчетный часовой расход для подпитки системы теплоснабжения | т/ч | 0,009 | 0,009 | 0,009 | 0,009 | 0,009 | 0,009 | 0,009 | 0,009 | 0,009 | 0,009 | 0,009 | 0,009 | 0,009 | 0,009 | 0,009 | 0,009 | 0,009 | 0,009 | 0,009 | 0,009 | 0,009 | 0,009 | 0,009 | 0,009 | 0,009 |
| Всего подпитка тепловой сети, в том числе: | т/ч | 0,009 | 0,009 | 0,009 | 0,009 | 0,009 | 0,009 | 0,009 | 0,009 | 0,009 | 0,009 | 0,009 | 0,009 | 0,009 | 0,009 | 0,009 | 0,009 | 0,009 | 0,009 | 0,009 | 0,009 | 0,009 | 0,009 | 0,009 | 0,009 | 0,009 |
| сверхнормативные утечки теплоносителя и отпуск теплоносителя из тепловых сетей на цели ГВС | т/ч | 0,003 | 0,003 | 0,003 | 0,003 | 0,003 | 0,003 | 0,003 | 0,003 | 0,003 | 0,003 | 0,003 | 0,003 | 0,003 | 0,003 | 0,003 | 0,003 | 0,003 | 0,003 | 0,003 | 0,003 | 0,003 | 0,003 | 0,003 | 0,003 | 0,003 |
| сверхнормативные утечки теплоносителя | т/ч | 0,000 | 0,000 | 0,000 | 0,000 | 0,000 | 0,000 | 0,000 | 0,000 | 0,000 | 0,000 | 0,000 | 0,000 | 0,000 | 0,000 | 0,000 | 0,000 | 0,000 | 0,000 | 0,000 | 0,000 | 0,000 | 0,000 | 0,000 | 0,000 | 0,000 |
| Объем аварийной подпитки (химически не обработанной и не деаэрированной водой) | т/ч | 0,007 | 0,007 | 0,007 | 0,007 | 0,007 | 0,007 | 0,007 | 0,007 | 0,007 | 0,007 | 0,007 | 0,007 | 0,007 | 0,007 | 0,007 | 0,007 | 0,007 | 0,007 | 0,007 | 0,007 | 0,007 | 0,007 | 0,007 | 0,007 | 0,007 |
| Резерв (+) / дефицит (-) ВПУ | т/ч | 0,8 | 0,8 | 0,8 | 0,8 | 0,8 | 0,8 | 0,8 | 0,8 | 0,8 | 0,8 | 0,8 | 0,8 | 0,8 | 0,8 | 0,8 | 0,8 | 0,8 | 0,8 | 0,8 | 0,8 | 0,8 | 0,8 | 0,8 | 0,8 | 0,8 |
| Доля резерва | % | 98,9 | 98,9 | 98,9 | 98,9 | 98,9 | 98,9 | 98,9 | 98,9 | 98,9 | 98,9 | 98,9 | 98,9 | 98,9 | 98,9 | 98,9 | 98,9 | 98,9 | 98,9 | 98,9 | 98,9 | 98,9 | 98,9 | 98,9 | 98,9 | 98,9 |
| **Котельная ул. Советская, 64 (ЕТО-002: МУП "Елец-Сервис")** | | | | | | | | | | | | | | | | | | | | | | | | | | |
| Производительность ВПУ | т/ч | 1,1 | 1,1 | 1,1 | 1,1 | 1,1 | 1,1 | 1,1 | 1,1 | 1,1 | 1,1 | 1,1 | 1,1 | 1,1 | 1,1 | 1,1 | 1,1 | 1,1 | 1,1 | 1,1 | 1,1 | 1,1 | 1,1 | 1,1 | 1,1 | 1,1 |
| Срок службы | лет | 6 | 7 | 8 | 9 | 10 | 11 | 12 | 13 | 18 | 23 | 23 | 23 | 23 | 23 | 23 | 23 | 23 | 23 | 23 | 23 | 23 | 23 | 18 | 23 | 28 |
| Количество баков-аккумуляторов теплоносителя | ед. | 0 | 0 | 0 | 0 | 0 | 0 | 0 | 0 | 0 | 0 | 0 | 0 | 0 | 0 | 0 | 0 | 0 | 0 | 0 | 0 | 0 | 0 | 0 | 0 | 0 |
| Общая емкость баков-аккумуляторов | тыс.м³ | 0 | 0 | 0 | 0 | 0 | 0 | 0 | 0 | 0 | 0 | 0 | 0 | 0 | 0 | 0 | 0 | 0 | 0 | 0 | 0 | 0 | 0 | 0 | 0 | 0 |

| Параметр | Ед. изм. | 2021 | 2022 | 2023 | 2024 | 2025 | 2026 | 2027 | 2028 | 2029 | 2030 | 2031 | 2032 | 2033 | 2034 | 2035 | 2036 | 2037 | 2038 | 2039 | 2040 | 2041 | 2042 | 2043 | 2044 | 2045 |
|---|---|---|---|---|---|---|---|---|---|---|---|---|---|---|---|---|---|---|---|---|---|---|---|---|---|---|
| Расчетный часовой расход для подпитки системы теплоснабжения | т/ч | 0,003 | 0,003 | 0,003 | 0,003 | 0,003 | 0,003 | 0,003 | 0,003 | 0,003 | 0,003 | 0,003 | 0,003 | 0,003 | 0,003 | 0,003 | 0,003 | 0,003 | 0,003 | 0,003 | 0,003 | 0,003 | 0,003 | 0,003 | 0,003 | 0,003 |
| Всего подпитка тепловой сети, в том числе: | т/ч | 0,003 | 0,003 | 0,003 | 0,003 | 0,003 | 0,003 | 0,003 | 0,003 | 0,003 | 0,003 | 0,003 | 0,003 | 0,003 | 0,003 | 0,003 | 0,003 | 0,003 | 0,003 | 0,003 | 0,003 | 0,003 | 0,003 | 0,003 | 0,003 | 0,003 |
| сверхнормативные утечки теплоносителя и отпуск теплоносителя из тепловых сетей на цели ГВС | т/ч | 0,001 | 0,001 | 0,001 | 0,001 | 0,001 | 0,001 | 0,001 | 0,001 | 0,001 | 0,001 | 0,001 | 0,001 | 0,001 | 0,001 | 0,001 | 0,001 | 0,001 | 0,001 | 0,001 | 0,001 | 0,001 | 0,001 | 0,001 | 0,001 | 0,001 |
| сверхнормативные утечки теплоносителя | т/ч | 0,000 | 0,000 | 0,000 | 0,000 | 0,000 | 0,000 | 0,000 | 0,000 | 0,000 | 0,000 | 0,000 | 0,000 | 0,000 | 0,000 | 0,000 | 0,000 | 0,000 | 0,000 | 0,000 | 0,000 | 0,000 | 0,000 | 0,000 | 0,000 | 0,000 |
| Объем аварийной подпитки (химически не обработанной и не деаэрированной водой) | т/ч | 0,002 | 0,002 | 0,002 | 0,002 | 0,002 | 0,002 | 0,002 | 0,002 | 0,002 | 0,002 | 0,002 | 0,002 | 0,002 | 0,002 | 0,002 | 0,002 | 0,002 | 0,002 | 0,002 | 0,002 | 0,002 | 0,002 | 0,002 | 0,002 | 0,002 |
| Резерв (+) / дефицит (-) ВПУ | т/ч | 1,1 | 1,1 | 1,1 | 1,1 | 1,1 | 1,1 | 1,1 | 1,1 | 1,1 | 1,1 | 1,1 | 1,1 | 1,1 | 1,1 | 1,1 | 1,1 | 1,1 | 1,1 | 1,1 | 1,1 | 1,1 | 1,1 | 1,1 | 1,1 | 1,1 |
| Доля резерва | % | 99,7 | 99,7 | 99,7 | 99,7 | 99,7 | 99,7 | 99,7 | 99,7 | 99,7 | 99,7 | 99,7 | 99,7 | 99,7 | 99,7 | 99,7 | 99,7 | 99,7 | 99,7 | 99,7 | 99,7 | 99,7 | 99,7 | 99,7 | 99,7 | 99,7 |
| **Котельная ул. Советская, 85 (ЕТО-002: МУП "Елец-Сервис")** | | | | | | | | | | | | | | | | | | | | | | | | | | |
| Производительность ВПУ | т/ч | 1,9 | 1,9 | 1,9 | 1,9 | 1,9 | 1,9 | 1,9 | 1,9 | 1,9 | 1,9 | 1,9 | 1,9 | 1,9 | 1,9 | 1,9 | 1,9 | 1,9 | 1,9 | 1,9 | 1,9 | 1,9 | 1,9 | 1,9 | 1,9 | 1,9 |
| Срок службы | лет | 19 | 20 | 21 | 22 | 23 | 24 | 25 | 26 | 31 | 36 | 36 | 36 | 36 | 36 | 36 | 36 | 36 | 36 | 36 | 36 | 36 | 36 | 31 | 36 | 41 |
| Количество баков-аккумуляторов теплоносителя | ед. | 0 | 0 | 0 | 0 | 0 | 0 | 0 | 0 | 0 | 0 | 0 | 0 | 0 | 0 | 0 | 0 | 0 | 0 | 0 | 0 | 0 | 0 | 0 | 0 | 0 |
| Общая емкость баков-аккумуляторов | тыс.м$^3$ | 0 | 0 | 0 | 0 | 0 | 0 | 0 | 0 | 0 | 0 | 0 | 0 | 0 | 0 | 0 | 0 | 0 | 0 | 0 | 0 | 0 | 0 | 0 | 0 | 0 |
| Расчетный часовой расход для подпитки системы теплоснабжения | т/ч | 0,020 | 0,020 | 0,020 | 0,020 | 0,020 | 0,020 | 0,020 | 0,020 | 0,020 | 0,020 | 0,020 | 0,020 | 0,020 | 0,020 | 0,020 | 0,020 | 0,020 | 0,020 | 0,020 | 0,020 | 0,020 | 0,020 | 0,020 | 0,020 | 0,020 |
| Всего подпитка тепловой сети, в том числе: | т/ч | 0,020 | 0,020 | 0,020 | 0,020 | 0,020 | 0,020 | 0,020 | 0,020 | 0,020 | 0,020 | 0,020 | 0,020 | 0,020 | 0,020 | 0,020 | 0,020 | 0,020 | 0,020 | 0,020 | 0,020 | 0,020 | 0,020 | 0,020 | 0,020 | 0,020 |
| сверхнормативные утечки теплоносителя и отпуск теплоносителя из тепловых сетей на цели ГВС | т/ч | 0,006 | 0,006 | 0,006 | 0,006 | 0,006 | 0,006 | 0,006 | 0,006 | 0,006 | 0,006 | 0,006 | 0,006 | 0,006 | 0,006 | 0,006 | 0,006 | 0,006 | 0,006 | 0,006 | 0,006 | 0,006 | 0,006 | 0,006 | 0,006 | 0,006 |
| сверхнормативные утечки теплоносителя | т/ч | 0,000 | 0,000 | 0,000 | 0,000 | 0,000 | 0,000 | 0,000 | 0,000 | 0,000 | 0,000 | 0,000 | 0,000 | 0,000 | 0,000 | 0,000 | 0,000 | 0,000 | 0,000 | 0,000 | 0,000 | 0,000 | 0,000 | 0,000 | 0,000 | 0,000 |
| Объем аварийной подпитки (химически не обработанной и не деаэрированной водой) | т/ч | 0,014 | 0,014 | 0,014 | 0,014 | 0,014 | 0,014 | 0,014 | 0,014 | 0,014 | 0,014 | 0,014 | 0,014 | 0,014 | 0,014 | 0,014 | 0,014 | 0,014 | 0,014 | 0,014 | 0,014 | 0,014 | 0,014 | 0,014 | 0,014 | 0,014 |
| Резерв (+) / дефицит (-) ВПУ | т/ч | 1,9 | 1,9 | 1,9 | 1,9 | 1,9 | 1,9 | 1,9 | 1,9 | 1,9 | 1,9 | 1,9 | 1,9 | 1,9 | 1,9 | 1,9 | 1,9 | 1,9 | 1,9 | 1,9 | 1,9 | 1,9 | 1,9 | 1,9 | 1,9 | 1,9 |
| Доля резерва | % | 99,0 | 99,0 | 99,0 | 99,0 | 99,0 | 99,0 | 99,0 | 99,0 | 99,0 | 99,0 | 99,0 | 99,0 | 99,0 | 99,0 | 99,0 | 99,0 | 99,0 | 99,0 | 99,0 | 99,0 | 99,0 | 99,0 | 99,0 | 99,0 | 99,0 |
| **Котельная ул. Товарная, 11 (ЕТО-002: МУП "Елец-Сервис")** | | | | | | | | | | | | | | | | | | | | | | | | | | |
| Производительность ВПУ | т/ч | 0,8 | 0,8 | 0,8 | 0,8 | 0,8 | 0,8 | 0,8 | 0,8 | 0,8 | 0,8 | 0,8 | 0,8 | 0,8 | 0,8 | 0,8 | 0,8 | 0,8 | 0,8 | 0,8 | 0,8 | 0,8 | 0,8 | 0,8 | 0,8 | 0,8 |
| Срок службы | лет | 6 | 7 | 8 | 9 | 10 | 11 | 12 | 13 | 18 | 23 | 23 | 23 | 23 | 23 | 23 | 23 | 23 | 23 | 23 | 23 | 23 | 23 | 18 | 23 | 28 |
| Количество баков-аккумуляторов теплоносителя | ед. | 0 | 0 | 0 | 0 | 0 | 0 | 0 | 0 | 0 | 0 | 0 | 0 | 0 | 0 | 0 | 0 | 0 | 0 | 0 | 0 | 0 | 0 | 0 | 0 | 0 |
| Общая емкость баков-аккумуляторов | тыс.м$^3$ | 0 | 0 | 0 | 0 | 0 | 0 | 0 | 0 | 0 | 0 | 0 | 0 | 0 | 0 | 0 | 0 | 0 | 0 | 0 | 0 | 0 | 0 | 0 | 0 | 0 |
| Расчетный часовой расход для подпитки системы теплоснабжения | т/ч | 0,002 | 0,002 | 0,002 | 0,002 | 0,002 | 0,002 | 0,002 | 0,002 | 0,002 | 0,002 | 0,002 | 0,002 | 0,002 | 0,002 | 0,002 | 0,002 | 0,002 | 0,002 | 0,002 | 0,002 | 0,002 | 0,002 | 0,002 | 0,002 | 0,002 |
| Всего подпитка тепловой сети, в том числе: | т/ч | 0,002 | 0,002 | 0,002 | 0,002 | 0,002 | 0,002 | 0,002 | 0,002 | 0,002 | 0,002 | 0,002 | 0,002 | 0,002 | 0,002 | 0,002 | 0,002 | 0,002 | 0,002 | 0,002 | 0,002 | 0,002 | 0,002 | 0,002 | 0,002 | 0,002 |
| сверхнормативные утечки теплоносителя и отпуск теплоносителя из тепловых сетей на цели ГВС | т/ч | 0,001 | 0,001 | 0,001 | 0,001 | 0,001 | 0,001 | 0,001 | 0,001 | 0,001 | 0,001 | 0,001 | 0,001 | 0,001 | 0,001 | 0,001 | 0,001 | 0,001 | 0,001 | 0,001 | 0,001 | 0,001 | 0,001 | 0,001 | 0,001 | 0,001 |
| сверхнормативные утечки теплоносителя | т/ч | 0,000 | 0,000 | 0,000 | 0,000 | 0,000 | 0,000 | 0,000 | 0,000 | 0,000 | 0,000 | 0,000 | 0,000 | 0,000 | 0,000 | 0,000 | 0,000 | 0,000 | 0,000 | 0,000 | 0,000 | 0,000 | 0,000 | 0,000 | 0,000 | 0,000 |
| Объем аварийной подпитки (химически не обработанной и не деаэрированной водой) | т/ч | 0,002 | 0,002 | 0,002 | 0,002 | 0,002 | 0,002 | 0,002 | 0,002 | 0,002 | 0,002 | 0,002 | 0,002 | 0,002 | 0,002 | 0,002 | 0,002 | 0,002 | 0,002 | 0,002 | 0,002 | 0,002 | 0,002 | 0,002 | 0,002 | 0,002 |
| Резерв (+) / дефицит (-) ВПУ | т/ч | 0,8 | 0,8 | 0,8 | 0,8 | 0,8 | 0,8 | 0,8 | 0,8 | 0,8 | 0,8 | 0,8 | 0,8 | 0,8 | 0,8 | 0,8 | 0,8 | 0,8 | 0,8 | 0,8 | 0,8 | 0,8 | 0,8 | 0,8 | 0,8 | 0,8 |
| Доля резерва | % | 99,7 | 99,7 | 99,7 | 99,7 | 99,7 | 99,7 | 99,7 | 99,7 | 99,7 | 99,7 | 99,7 | 99,7 | 99,7 | 99,7 | 99,7 | 99,7 | 99,7 | 99,7 | 99,7 | 99,7 | 99,7 | 99,7 | 99,7 | 99,7 | 99,7 |
| **Котельная ул. Товарная, 15 (ЕТО-002: МУП "Елец-Сервис")** | | | | | | | | | | | | | | | | | | | | | | | | | | |
| Производительность ВПУ | т/ч | 1,7 | 1,7 | 1,7 | 1,7 | 1,7 | 1,7 | 1,7 | 1,7 | 1,7 | 1,7 | 1,7 | 1,7 | 1,7 | 1,7 | 1,7 | 1,7 | 1,7 | 1,7 | 1,7 | 1,7 | 1,7 | 1,7 | 1,7 | 1,7 | 1,7 |

| Параметр | Ед. изм. | 2021 | 2022 | 2023 | 2024 | 2025 | 2026 | 2027 | 2028 | 2029 | 2030 | 2031 | 2032 | 2033 | 2034 | 2035 | 2036 | 2037 | 2038 | 2039 | 2040 | 2041 | 2042 | 2043 | 2044 | 2045 |
|---|---|---|---|---|---|---|---|---|---|---|---|---|---|---|---|---|---|---|---|---|---|---|---|---|---|---|
| Срок службы | лет | 35 | 36 | 37 | 38 | 39 | 40 | 41 | 42 | 47 | 52 | 52 | 52 | 52 | 52 | 52 | 52 | 52 | 52 | 52 | 52 | 52 | 52 | 47 | 52 | 57 |
| Количество баков-аккумуляторов теплоносителя | ед. | 0 | 0 | 0 | 0 | 0 | 0 | 0 | 0 | 0 | 0 | 0 | 0 | 0 | 0 | 0 | 0 | 0 | 0 | 0 | 0 | 0 | 0 | 0 | 0 | 0 |
| Общая емкость баков-аккумуляторов | тыс.м³ | 0 | 0 | 0 | 0 | 0 | 0 | 0 | 0 | 0 | 0 | 0 | 0 | 0 | 0 | 0 | 0 | 0 | 0 | 0 | 0 | 0 | 0 | 0 | 0 | 0 |
| Расчетный часовой расход для подпитки системы теплоснабжения | т/ч | 0,020 | 0,020 | 0,020 | 0,020 | 0,020 | 0,020 | 0,020 | 0,020 | 0,020 | 0,020 | 0,020 | 0,020 | 0,020 | 0,020 | 0,020 | 0,020 | 0,020 | 0,020 | 0,020 | 0,020 | 0,020 | 0,020 | 0,020 | 0,020 | 0,020 |
| Всего подпитка тепловой сети, в том числе: | т/ч | 0,020 | 0,020 | 0,020 | 0,020 | 0,020 | 0,020 | 0,020 | 0,020 | 0,020 | 0,020 | 0,020 | 0,020 | 0,020 | 0,020 | 0,020 | 0,020 | 0,020 | 0,020 | 0,020 | 0,020 | 0,020 | 0,020 | 0,020 | 0,020 | 0,020 |
| сверхнормативные утечки теплоносителя и отпуск теплоносителя из тепловых сетей на цели ГВС | т/ч | 0,008 | 0,008 | 0,008 | 0,008 | 0,008 | 0,008 | 0,008 | 0,008 | 0,008 | 0,008 | 0,008 | 0,008 | 0,008 | 0,008 | 0,008 | 0,008 | 0,008 | 0,008 | 0,008 | 0,008 | 0,008 | 0,008 | 0,008 | 0,008 | 0,008 |
| сверхнормативные утечки теплоносителя | т/ч | 0,000 | 0,000 | 0,000 | 0,000 | 0,000 | 0,000 | 0,000 | 0,000 | 0,000 | 0,000 | 0,000 | 0,000 | 0,000 | 0,000 | 0,000 | 0,000 | 0,000 | 0,000 | 0,000 | 0,000 | 0,000 | 0,000 | 0,000 | 0,000 | 0,000 |
| Объем аварийной подпитки (химически не обработанной и не деаэрированной водой) | т/ч | 0,011 | 0,011 | 0,011 | 0,011 | 0,011 | 0,011 | 0,011 | 0,011 | 0,011 | 0,011 | 0,011 | 0,011 | 0,011 | 0,011 | 0,011 | 0,011 | 0,011 | 0,011 | 0,011 | 0,011 | 0,011 | 0,011 | 0,011 | 0,011 | 0,011 |
| Резерв (+) / дефицит (-) ВПУ | т/ч | 1,7 | 1,7 | 1,7 | 1,7 | 1,7 | 1,7 | 1,7 | 1,7 | 1,7 | 1,7 | 1,7 | 1,7 | 1,7 | 1,7 | 1,7 | 1,7 | 1,7 | 1,7 | 1,7 | 1,7 | 1,7 | 1,7 | 1,7 | 1,7 | 1,7 |
| Доля резерва | % | 98,8 | 98,8 | 98,8 | 98,8 | 98,8 | 98,8 | 98,8 | 98,8 | 98,8 | 98,8 | 98,8 | 98,8 | 98,8 | 98,8 | 98,8 | 98,8 | 98,8 | 98,8 | 98,8 | 98,8 | 98,8 | 98,8 | 98,8 | 98,8 | 98,8 |
| **Котельная ул. Школьная, 13 (ЕТО-002: МУП "Елец-Сервис")** | | | | | | | | | | | | | | | | | | | | | | | | | | |
| Производительность ВПУ | т/ч | 9,6 | 9,6 | 9,6 | 9,6 | 9,6 | 9,6 | 9,6 | 9,6 | 9,6 | 9,6 | 9,6 | 9,6 | 9,6 | 9,6 | 9,6 | 9,6 | 9,6 | 9,6 | 9,6 | 9,6 | 9,6 | 9,6 | 9,6 | 9,6 | 9,6 |
| Срок службы | лет | 51 | 52 | 53 | 54 | 55 | 56 | 57 | 58 | 63 | 68 | 68 | 68 | 68 | 68 | 68 | 68 | 68 | 68 | 68 | 68 | 68 | 68 | 63 | 68 | 73 |
| Количество баков-аккумуляторов теплоносителя | ед. | 0 | 0 | 0 | 0 | 0 | 0 | 0 | 0 | 0 | 0 | 0 | 0 | 0 | 0 | 0 | 0 | 0 | 0 | 0 | 0 | 0 | 0 | 0 | 0 | 0 |
| Общая емкость баков-аккумуляторов | тыс.м³ | 0 | 0 | 0 | 0 | 0 | 0 | 0 | 0 | 0 | 0 | 0 | 0 | 0 | 0 | 0 | 0 | 0 | 0 | 0 | 0 | 0 | 0 | 0 | 0 | 0 |
| Расчетный часовой расход для подпитки системы теплоснабжения | т/ч | 0,018 | 0,018 | 0,018 | 0,018 | 0,018 | 0,018 | 0,018 | 0,018 | 0,018 | 0,018 | 0,018 | 0,018 | 0,018 | 0,018 | 0,018 | 0,018 | 0,018 | 0,018 | 0,018 | 0,018 | 0,018 | 0,018 | 0,018 | 0,018 | 0,018 |
| Всего подпитка тепловой сети, в том числе: | т/ч | 0,018 | 0,018 | 0,018 | 0,018 | 0,018 | 0,018 | 0,018 | 0,018 | 0,018 | 0,018 | 0,018 | 0,018 | 0,018 | 0,018 | 0,018 | 0,018 | 0,018 | 0,018 | 0,018 | 0,018 | 0,018 | 0,018 | 0,018 | 0,018 | 0,018 |
| сверхнормативные утечки теплоносителя и отпуск теплоносителя из тепловых сетей на цели ГВС | т/ч | 0,006 | 0,006 | 0,006 | 0,006 | 0,006 | 0,006 | 0,006 | 0,006 | 0,006 | 0,006 | 0,006 | 0,006 | 0,006 | 0,006 | 0,006 | 0,006 | 0,006 | 0,006 | 0,006 | 0,006 | 0,006 | 0,006 | 0,006 | 0,006 | 0,006 |
| сверхнормативные утечки теплоносителя | т/ч | 0,000 | 0,000 | 0,000 | 0,000 | 0,000 | 0,000 | 0,000 | 0,000 | 0,000 | 0,000 | 0,000 | 0,000 | 0,000 | 0,000 | 0,000 | 0,000 | 0,000 | 0,000 | 0,000 | 0,000 | 0,000 | 0,000 | 0,000 | 0,000 | 0,000 |
| Объем аварийной подпитки (химически не обработанной и не деаэрированной водой) | т/ч | 0,012 | 0,012 | 0,012 | 0,012 | 0,012 | 0,012 | 0,012 | 0,012 | 0,012 | 0,012 | 0,012 | 0,012 | 0,012 | 0,012 | 0,012 | 0,012 | 0,012 | 0,012 | 0,012 | 0,012 | 0,012 | 0,012 | 0,012 | 0,012 | 0,012 |
| Резерв (+) / дефицит (-) ВПУ | т/ч | 9,6 | 9,6 | 9,6 | 9,6 | 9,6 | 9,6 | 9,6 | 9,6 | 9,6 | 9,6 | 9,6 | 9,6 | 9,6 | 9,6 | 9,6 | 9,6 | 9,6 | 9,6 | 9,6 | 9,6 | 9,6 | 9,6 | 9,6 | 9,6 | 9,6 |
| Доля резерва | % | 99,8 | 99,8 | 99,8 | 99,8 | 99,8 | 99,8 | 99,8 | 99,8 | 99,8 | 99,8 | 99,8 | 99,8 | 99,8 | 99,8 | 99,8 | 99,8 | 99,8 | 99,8 | 99,8 | 99,8 | 99,8 | 99,8 | 99,8 | 99,8 | 99,8 |
| **Котельная ул. Шлакобетонная, 1а (ЕТО-002: МУП "Елец-Сервис")** | | | | | | | | | | | | | | | | | | | | | | | | | | |
| Производительность ВПУ | т/ч | 1,7 | 1,7 | 1,7 | 1,7 | 1,7 | 1,7 | 1,7 | 1,7 | 1,7 | 1,7 | 1,7 | 1,7 | 1,7 | 1,7 | 1,7 | 1,7 | 1,7 | 1,7 | 1,7 | 1,7 | 1,7 | 1,7 | 1,7 | 1,7 | 1,7 |
| Срок службы | лет | 6 | 7 | 8 | 9 | 10 | 11 | 12 | 13 | 18 | 23 | 23 | 23 | 23 | 23 | 23 | 23 | 23 | 23 | 23 | 23 | 23 | 23 | 18 | 23 | 28 |
| Количество баков-аккумуляторов теплоносителя | ед. | 0 | 0 | 0 | 0 | 0 | 0 | 0 | 0 | 0 | 0 | 0 | 0 | 0 | 0 | 0 | 0 | 0 | 0 | 0 | 0 | 0 | 0 | 0 | 0 | 0 |
| Общая емкость баков-аккумуляторов | тыс.м³ | 0 | 0 | 0 | 0 | 0 | 0 | 0 | 0 | 0 | 0 | 0 | 0 | 0 | 0 | 0 | 0 | 0 | 0 | 0 | 0 | 0 | 0 | 0 | 0 | 0 |
| Расчетный часовой расход для подпитки системы теплоснабжения | т/ч | 0,006 | 0,006 | 0,006 | 0,006 | 0,006 | 0,006 | 0,006 | 0,006 | 0,006 | 0,006 | 0,006 | 0,006 | 0,006 | 0,006 | 0,006 | 0,006 | 0,006 | 0,006 | 0,006 | 0,006 | 0,006 | 0,006 | 0,006 | 0,006 | 0,006 |
| Всего подпитка тепловой сети, в том числе: | т/ч | 0,006 | 0,006 | 0,006 | 0,006 | 0,006 | 0,006 | 0,006 | 0,006 | 0,006 | 0,006 | 0,006 | 0,006 | 0,006 | 0,006 | 0,006 | 0,006 | 0,006 | 0,006 | 0,006 | 0,006 | 0,006 | 0,006 | 0,006 | 0,006 | 0,006 |
| сверхнормативные утечки теплоносителя и отпуск теплоносителя из тепловых сетей на цели ГВС | т/ч | 0,001 | 0,001 | 0,001 | 0,001 | 0,001 | 0,001 | 0,001 | 0,001 | 0,001 | 0,001 | 0,001 | 0,001 | 0,001 | 0,001 | 0,001 | 0,001 | 0,001 | 0,001 | 0,001 | 0,001 | 0,001 | 0,001 | 0,001 | 0,001 | 0,001 |
| сверхнормативные утечки теплоносителя | т/ч | 0,000 | 0,000 | 0,000 | 0,000 | 0,000 | 0,000 | 0,000 | 0,000 | 0,000 | 0,000 | 0,000 | 0,000 | 0,000 | 0,000 | 0,000 | 0,000 | 0,000 | 0,000 | 0,000 | 0,000 | 0,000 | 0,000 | 0,000 | 0,000 | 0,000 |
| Объем аварийной подпитки (химически не обработанной и не деаэрированной водой) | т/ч | 0,005 | 0,005 | 0,005 | 0,005 | 0,005 | 0,005 | 0,005 | 0,005 | 0,005 | 0,005 | 0,005 | 0,005 | 0,005 | 0,005 | 0,005 | 0,005 | 0,005 | 0,005 | 0,005 | 0,005 | 0,005 | 0,005 | 0,005 | 0,005 | 0,005 |
| Резерв (+) / дефицит (-) ВПУ | т/ч | 1,7 | 1,7 | 1,7 | 1,7 | 1,7 | 1,7 | 1,7 | 1,7 | 1,7 | 1,7 | 1,7 | 1,7 | 1,7 | 1,7 | 1,7 | 1,7 | 1,7 | 1,7 | 1,7 | 1,7 | 1,7 | 1,7 | 1,7 | 1,7 | 1,7 |

| Параметр | Ед. изм. | 2021 | 2022 | 2023 | 2024 | 2025 | 2026 | 2027 | 2028 | 2029 | 2030 | 2031 | 2032 | 2033 | 2034 | 2035 | 2036 | 2037 | 2038 | 2039 | 2040 | 2041 | 2042 | 2043 | 2044 | 2045 |
|---|---|---|---|---|---|---|---|---|---|---|---|---|---|---|---|---|---|---|---|---|---|---|---|---|---|---|
| Доля резерва | % | 99,7 | 99,7 | 99,7 | 99,7 | 99,7 | 99,7 | 99,7 | 99,7 | 99,7 | 99,7 | 99,7 | 99,7 | 99,7 | 99,7 | 99,7 | 99,7 | 99,7 | 99,7 | 99,7 | 99,7 | 99,7 | 99,7 | 99,7 | 99,7 | 99,7 |
| **Котельная ул. Хлебная, 3 (ЕТО-002: МУП "Елец-Сервис")** | | | | | | | | | | | | | | | | | | | | | | | | | | |
| Производительность ВПУ | т/ч | 14 | 14 | 14 | 14 | 14 | 14 | 14 | 14 | 14 | 14 | 14 | 14 | 14 | 14 | 14 | 14 | 14 | 14 | 14 | 14 | 14 | 14 | 14 | 14 | 14 |
| Срок службы | лет | 41 | 41 | 41 | 41 | 41 | 41 | 42 | 43 | 48 | 53 | 53 | 53 | 53 | 53 | 53 | 53 | 53 | 53 | 53 | 53 | 53 | 53 | 48 | 53 | 58 |
| Количество баков-аккумуляторов теплоносителя | ед. | 0 | 0 | 0 | 0 | 0 | 0 | 0 | 0 | 0 | 0 | 0 | 0 | 0 | 0 | 0 | 0 | 0 | 0 | 0 | 0 | 0 | 0 | 0 | 0 | 0 |
| Общая емкость баков-аккумуляторов | тыс.м³ | 0 | 0 | 0 | 0 | 0 | 0 | 0 | 0 | 0 | 0 | 0 | 0 | 0 | 0 | 0 | 0 | 0 | 0 | 0 | 0 | 0 | 0 | 0 | 0 | 0 |
| Расчетный часовой расход для подпитки системы теплоснабжения | т/ч | 0,008 | 0,008 | 0,008 | 0,008 | 0,008 | 0,008 | 0,008 | 0,008 | 0,008 | 0,008 | 0,008 | 0,008 | 0,008 | 0,008 | 0,008 | 0,008 | 0,008 | 0,008 | 0,008 | 0,008 | 0,008 | 0,008 | 0,008 | 0,008 | 0,008 |
| Всего подпитка тепловой сети, в том числе: | т/ч | 0,008 | 0,008 | 0,008 | 0,008 | 0,008 | 0,008 | 0,008 | 0,008 | 0,008 | 0,008 | 0,008 | 0,008 | 0,008 | 0,008 | 0,008 | 0,008 | 0,008 | 0,008 | 0,008 | 0,008 | 0,008 | 0,008 | 0,008 | 0,008 | 0,008 |
| сверхнормативные утечки теплоносителя и отпуск теплоносителя из тепловых сетей на цели ГВС | т/ч | 0,001 | 0,001 | 0,001 | 0,001 | 0,001 | 0,001 | 0,001 | 0,001 | 0,001 | 0,001 | 0,001 | 0,001 | 0,001 | 0,001 | 0,001 | 0,001 | 0,001 | 0,001 | 0,001 | 0,001 | 0,001 | 0,001 | 0,001 | 0,001 | 0,001 |
| сверхнормативные утечки теплоносителя | т/ч | 0,000 | 0,000 | 0,000 | 0,000 | 0,000 | 0,000 | 0,000 | 0,000 | 0,000 | 0,000 | 0,000 | 0,000 | 0,000 | 0,000 | 0,000 | 0,000 | 0,000 | 0,000 | 0,000 | 0,000 | 0,000 | 0,000 | 0,000 | 0,000 | 0,000 |
| Объем аварийной подпитки (химически не обработанной и не деаэрированной водой) | т/ч | 0,007 | 0,007 | 0,007 | 0,007 | 0,007 | 0,007 | 0,007 | 0,007 | 0,007 | 0,007 | 0,007 | 0,007 | 0,007 | 0,007 | 0,007 | 0,007 | 0,007 | 0,007 | 0,007 | 0,007 | 0,007 | 0,007 | 0,007 | 0,007 | 0,007 |
| Резерв (+) / дефицит (-) ВПУ | т/ч | 14,0 | 14,0 | 14,0 | 14,0 | 14,0 | 14,0 | 14,0 | 14,0 | 14,0 | 14,0 | 14,0 | 14,0 | 14,0 | 14,0 | 14,0 | 14,0 | 14,0 | 14,0 | 14,0 | 14,0 | 14,0 | 14,0 | 14,0 | 14,0 | 14,0 |
| Доля резерва | % | 99,9 | 99,9 | 99,9 | 99,9 | 99,9 | 99,9 | 99,9 | 99,9 | 99,9 | 99,9 | 99,9 | 99,9 | 99,9 | 99,9 | 99,9 | 99,9 | 99,9 | 99,9 | 99,9 | 99,9 | 99,9 | 99,9 | 99,9 | 99,9 | 99,9 |
| **Котельная ул. Победы , 1 (ЕТО-002: МУП "Елец-Сервис")** | | | | | | | | | | | | | | | | | | | | | | | | | | |
| Производительность ВПУ | т/ч | | | | | | 1,4 | 1,4 | 1,4 | 1,4 | 1,4 | 1,4 | 1,4 | 1,4 | 1,4 | 1,4 | 1,4 | 1,4 | 1,4 | 1,4 | 1,4 | 1,4 | 1,4 | 1,4 | 1,4 | 1,4 |
| Срок службы | лет | | | | | | 15 | 16 | 17 | 22 | 27 | 27 | 27 | 27 | 27 | 27 | 27 | 27 | 27 | 27 | 27 | 27 | 27 | 22 | 27 | 32 |
| Количество баков-аккумуляторов теплоносителя | ед. | | | | | | 0 | 0 | 0 | 0 | 0 | 0 | 0 | 0 | 0 | 0 | 0 | 0 | 0 | 0 | 0 | 0 | 0 | 0 | 0 | 0 |
| Общая емкость баков-аккумуляторов | тыс.м³ | | | | | | 0 | 0 | 0 | 0 | 0 | 0 | 0 | 0 | 0 | 0 | 0 | 0 | 0 | 0 | 0 | 0 | 0 | 0 | 0 | 0 |
| Расчетный часовой расход для подпитки системы теплоснабжения | т/ч | | | | | | 0,001 | 0,001 | 0,001 | 0,001 | 0,001 | 0,001 | 0,001 | 0,001 | 0,001 | 0,001 | 0,001 | 0,001 | 0,001 | 0,001 | 0,001 | 0,001 | 0,001 | 0,001 | 0,001 | 0,001 |
| Всего подпитка тепловой сети, в том числе: | т/ч | | | | | | 0,001 | 0,001 | 0,001 | 0,001 | 0,001 | 0,001 | 0,001 | 0,001 | 0,001 | 0,001 | 0,001 | 0,001 | 0,001 | 0,001 | 0,001 | 0,001 | 0,001 | 0,001 | 0,001 | 0,001 |
| сверхнормативные утечки теплоносителя и отпуск теплоносителя из тепловых сетей на цели ГВС | т/ч | | | | | | 0,000 | 0,000 | 0,000 | 0,000 | 0,000 | 0,000 | 0,000 | 0,000 | 0,000 | 0,000 | 0,000 | 0,000 | 0,000 | 0,000 | 0,000 | 0,000 | 0,000 | 0,000 | 0,000 | 0,000 |
| сверхнормативные утечки теплоносителя | т/ч | | | | | | 0,005 | 0,005 | 0,005 | 0,005 | 0,005 | 0,005 | 0,005 | 0,005 | 0,005 | 0,005 | 0,005 | 0,005 | 0,005 | 0,005 | 0,005 | 0,005 | 0,005 | 0,005 | 0,005 | 0,005 |
| Объем аварийной подпитки (химически не обработанной и не деаэрированной водой) | т/ч | | | | | | 0,000 | 0,000 | 0,000 | 0,000 | 0,000 | 0,000 | 0,000 | 0,000 | 0,000 | 0,000 | 0,000 | 0,000 | 0,000 | 0,000 | 0,000 | 0,000 | 0,000 | 0,000 | 0,000 | 0,000 |
| Резерв (+) / дефицит (-) ВПУ | т/ч | | | | | | 1,4 | 1,4 | 1,4 | 1,4 | 1,4 | 1,4 | 1,4 | 1,4 | 1,4 | 1,4 | 1,4 | 1,4 | 1,4 | 1,4 | 1,4 | 1,4 | 1,4 | 1,4 | 1,4 | 1,4 |
| Доля резерва | % | | | | | | 99,9 | 99,9 | 99,9 | 99,9 | 99,9 | 99,9 | 99,9 | 99,9 | 99,9 | 99,9 | 99,9 | 99,9 | 99,9 | 99,9 | 99,9 | 99,9 | 99,9 | 99,9 | 99,9 | 99,9 |
| **Котельная ул. Пушкина , 123 (ЕТО-002: МУП "Елец-Сервис")** | | | | | | | | | | | | | | | | | | | | | | | | | | |
| Производительность ВПУ | т/ч | | | | | | 0,8 | 0,8 | 0,8 | 0,8 | 0,8 | 0,8 | 0,8 | 0,8 | 0,8 | 0,8 | 0,8 | 0,8 | 0,8 | 0,8 | 0,8 | 0,8 | 0,8 | 0,8 | 0,8 | 0,8 |
| Срок службы | лет | | | | | | 22 | 23 | 24 | 29 | 34 | 34 | 34 | 34 | 34 | 34 | 34 | 34 | 34 | 34 | 34 | 34 | 34 | 29 | 34 | 39 |
| Количество баков-аккумуляторов теплоносителя | ед. | | | | | | 0 | 0 | 0 | 0 | 0 | 0 | 0 | 0 | 0 | 0 | 0 | 0 | 0 | 0 | 0 | 0 | 0 | 0 | 0 | 0 |
| Общая емкость баков-аккумуляторов | тыс.м³ | | | | | | 0 | 0 | 0 | 0 | 0 | 0 | 0 | 0 | 0 | 0 | 0 | 0 | 0 | 0 | 0 | 0 | 0 | 0 | 0 | 0 |
| Расчетный часовой расход для подпитки системы теплоснабжения | т/ч | | | | | | 0,008 | 0,008 | 0,008 | 0,008 | 0,008 | 0,008 | 0,008 | 0,008 | 0,008 | 0,008 | 0,008 | 0,008 | 0,008 | 0,008 | 0,008 | 0,008 | 0,008 | 0,008 | 0,008 | 0,008 |
| Всего подпитка тепловой сети, в том числе: | т/ч | | | | | | 0,008 | 0,008 | 0,008 | 0,008 | 0,008 | 0,008 | 0,008 | 0,008 | 0,008 | 0,008 | 0,008 | 0,008 | 0,008 | 0,008 | 0,008 | 0,008 | 0,008 | 0,008 | 0,008 | 0,008 |
| сверхнормативные утечки теплоносителя и отпуск теплоносителя из тепловых сетей на цели ГВС | т/ч | | | | | | 0,003 | 0,003 | 0,003 | 0,003 | 0,003 | 0,003 | 0,003 | 0,003 | 0,003 | 0,003 | 0,003 | 0,003 | 0,003 | 0,003 | 0,003 | 0,003 | 0,003 | 0,003 | 0,003 | 0,003 |

| Параметр | Ед. изм. | 2021 | 2022 | 2023 | 2024 | 2025 | 2026 | 2027 | 2028 | 2029 | 2030 | 2031 | 2032 | 2033 | 2034 | 2035 | 2036 | 2037 | 2038 | 2039 | 2040 | 2041 | 2042 | 2043 | 2044 | 2045 |
|---|---|---|---|---|---|---|---|---|---|---|---|---|---|---|---|---|---|---|---|---|---|---|---|---|---|---|
| сверхнормативные утечки теплоносителя | т/ч | | | | | | 0,000 | 0,000 | 0,000 | 0,000 | 0,000 | 0,000 | 0,000 | 0,000 | 0,000 | 0,000 | 0,000 | 0,000 | 0,000 | 0,000 | 0,000 | 0,000 | 0,000 | 0,000 | 0,000 | 0,000 |
| Объем аварийной подпитки (химически не обработанной и не деаэрированной водой) | т/ч | | | | | | 0,005 | 0,005 | 0,005 | 0,005 | 0,005 | 0,005 | 0,005 | 0,005 | 0,005 | 0,005 | 0,005 | 0,005 | 0,005 | 0,005 | 0,005 | 0,005 | 0,005 | 0,005 | 0,005 | 0,005 |
| Резерв (+) / дефицит (-) ВПУ | т/ч | | | | | | 0,8 | 0,8 | 0,8 | 0,8 | 0,8 | 0,8 | 0,8 | 0,8 | 0,8 | 0,8 | 0,8 | 0,8 | 0,8 | 0,8 | 0,8 | 0,8 | 0,8 | 0,8 | 0,8 | 0,8 |
| Доля резерва | % | | | | | | 99,1 | 99,1 | 99,1 | 99,1 | 99,1 | 99,1 | 99,1 | 99,1 | 99,1 | 99,1 | 99,1 | 99,1 | 99,1 | 99,1 | 99,1 | 99,1 | 99,1 | 99,1 | 99,1 | 99,1 |
| **Котельная ул. Маяковского, 1 (ЕТО-002: МУП "Елец-Сервис")** | | | | | | | | | | | | | | | | | | | | | | | | | | |
| Производительность ВПУ | т/ч | | | | | | 1,1 | 1,1 | 1,1 | 1,1 | 1,1 | 1,1 | 1,1 | 1,1 | 1,1 | 1,1 | 1,1 | 1,1 | 1,1 | 1,1 | 1,1 | 1,1 | 1,1 | 1,1 | 1,1 | 1,1 |
| Срок службы | лет | | | | | | 11 | 12 | 13 | 18 | 23 | 23 | 23 | 23 | 23 | 23 | 23 | 23 | 23 | 23 | 23 | 23 | 23 | 18 | 23 | 28 |
| Количество баков-аккумуляторов теплоносителя | ед. | | | | | | 0 | 0 | 0 | 0 | 0 | 0 | 0 | 0 | 0 | 0 | 0 | 0 | 0 | 0 | 0 | 0 | 0 | 0 | 0 | 0 |
| Общая емкость баков-аккумуляторов | тыс.м$^3$ | | | | | | 0 | 0 | 0 | 0 | 0 | 0 | 0 | 0 | 0 | 0 | 0 | 0 | 0 | 0 | 0 | 0 | 0 | 0 | 0 | 0 |
| Расчетный часовой расход для подпитки системы теплоснабжения | т/ч | | | | | | 0,017 | 0,017 | 0,017 | 0,017 | 0,017 | 0,017 | 0,017 | 0,017 | 0,017 | 0,017 | 0,017 | 0,017 | 0,017 | 0,017 | 0,017 | 0,017 | 0,017 | 0,017 | 0,017 | 0,017 |
| Всего подпитка тепловой сети, в том числе: | т/ч | | | | | | 0,017 | 0,017 | 0,017 | 0,017 | 0,017 | 0,017 | 0,017 | 0,017 | 0,017 | 0,017 | 0,017 | 0,017 | 0,017 | 0,017 | 0,017 | 0,017 | 0,017 | 0,017 | 0,017 | 0,017 |
| сверхнормативные утечки теплоносителя и отпуск теплоносителя из тепловых сетей на цели ГВС | т/ч | | | | | | 0,008 | 0,008 | 0,008 | 0,008 | 0,008 | 0,008 | 0,008 | 0,008 | 0,008 | 0,008 | 0,008 | 0,008 | 0,008 | 0,008 | 0,008 | 0,008 | 0,008 | 0,008 | 0,008 | 0,008 |
| сверхнормативные утечки теплоносителя | т/ч | | | | | | 0,000 | 0,000 | 0,000 | 0,000 | 0,000 | 0,000 | 0,000 | 0,000 | 0,000 | 0,000 | 0,000 | 0,000 | 0,000 | 0,000 | 0,000 | 0,000 | 0,000 | 0,000 | 0,000 | 0,000 |
| Объем аварийной подпитки (химически не обработанной и не деаэрированной водой) | т/ч | | | | | | 0,009 | 0,009 | 0,009 | 0,009 | 0,009 | 0,009 | 0,009 | 0,009 | 0,009 | 0,009 | 0,009 | 0,009 | 0,009 | 0,009 | 0,009 | 0,009 | 0,009 | 0,009 | 0,009 | 0,009 |
| Резерв (+) / дефицит (-) ВПУ | т/ч | | | | | | 1,1 | 1,1 | 1,1 | 1,1 | 1,1 | 1,1 | 1,1 | 1,1 | 1,1 | 1,1 | 1,1 | 1,1 | 1,1 | 1,1 | 1,1 | 1,1 | 1,1 | 1,1 | 1,1 | 1,1 |
| Доля резерва | % | | | | | | 98,4 | 98,4 | 98,4 | 98,4 | 98,4 | 98,4 | 98,4 | 98,4 | 98,4 | 98,4 | 98,4 | 98,4 | 98,4 | 98,4 | 98,4 | 98,4 | 98,4 | 98,4 | 98,4 | 98,4 |
| **Котельная ул. Мира, 82 (ЕТО-002: МУП "Елец-Сервис")** | | | | | | | | | | | | | | | | | | | | | | | | | | |
| Производительность ВПУ | т/ч | | | | | | 0,4 | 0,4 | 0,4 | 0,4 | 0,4 | 0,4 | 0,4 | 0,4 | 0,4 | 0,4 | 0,4 | 0,4 | 0,4 | 0,4 | 0,4 | 0,4 | 0,4 | 0,4 | 0,4 | 0,4 |
| Срок службы | лет | | | | | | 17 | 18 | 19 | 24 | 29 | 29 | 29 | 29 | 29 | 29 | 29 | 29 | 29 | 29 | 29 | 29 | 29 | 24 | 29 | 34 |
| Количество баков-аккумуляторов теплоносителя | ед. | | | | | | 0 | 0 | 0 | 0 | 0 | 0 | 0 | 0 | 0 | 0 | 0 | 0 | 0 | 0 | 0 | 0 | 0 | 0 | 0 | 0 |
| Общая емкость баков-аккумуляторов | тыс.м$^3$ | | | | | | 0 | 0 | 0 | 0 | 0 | 0 | 0 | 0 | 0 | 0 | 0 | 0 | 0 | 0 | 0 | 0 | 0 | 0 | 0 | 0 |
| Расчетный часовой расход для подпитки системы теплоснабжения | т/ч | | | | | | 0,002 | 0,002 | 0,002 | 0,002 | 0,002 | 0,002 | 0,002 | 0,002 | 0,002 | 0,002 | 0,002 | 0,002 | 0,002 | 0,002 | 0,002 | 0,002 | 0,002 | 0,002 | 0,002 | 0,002 |
| Всего подпитка тепловой сети, в том числе: | т/ч | | | | | | 0,002 | 0,002 | 0,002 | 0,002 | 0,002 | 0,002 | 0,002 | 0,002 | 0,002 | 0,002 | 0,002 | 0,002 | 0,002 | 0,002 | 0,002 | 0,002 | 0,002 | 0,002 | 0,002 | 0,002 |
| сверхнормативные утечки теплоносителя и отпуск теплоносителя из тепловых сетей на цели ГВС | т/ч | | | | | | 0,001 | 0,001 | 0,001 | 0,001 | 0,001 | 0,001 | 0,001 | 0,001 | 0,001 | 0,001 | 0,001 | 0,001 | 0,001 | 0,001 | 0,001 | 0,001 | 0,001 | 0,001 | 0,001 | 0,001 |
| сверхнормативные утечки теплоносителя | т/ч | | | | | | 0,000 | 0,000 | 0,000 | 0,000 | 0,000 | 0,000 | 0,000 | 0,000 | 0,000 | 0,000 | 0,000 | 0,000 | 0,000 | 0,000 | 0,000 | 0,000 | 0,000 | 0,000 | 0,000 | 0,000 |
| Объем аварийной подпитки (химически не обработанной и не деаэрированной водой) | т/ч | | | | | | 0,002 | 0,002 | 0,002 | 0,002 | 0,002 | 0,002 | 0,002 | 0,002 | 0,002 | 0,002 | 0,002 | 0,002 | 0,002 | 0,002 | 0,002 | 0,002 | 0,002 | 0,002 | 0,002 | 0,002 |
| Резерв (+) / дефицит (-) ВПУ | т/ч | | | | | | 0,4 | 0,4 | 0,4 | 0,4 | 0,4 | 0,4 | 0,4 | 0,4 | 0,4 | 0,4 | 0,4 | 0,4 | 0,4 | 0,4 | 0,4 | 0,4 | 0,4 | 0,4 | 0,4 | 0,4 |
| Доля резерва | % | | | | | | 99,4 | 99,4 | 99,4 | 99,4 | 99,4 | 99,4 | 99,4 | 99,4 | 99,4 | 99,4 | 99,4 | 99,4 | 99,4 | 99,4 | 99,4 | 99,4 | 99,4 | 99,4 | 99,4 | 99,4 |
| **Котельная ул. Мира, 94 (ЕТО-002: МУП "Елец-Сервис")** | | | | | | | | | | | | | | | | | | | | | | | | | | |
| Производительность ВПУ | т/ч | | | | | | 0,7 | 0,7 | 0,7 | 0,7 | 0,7 | 0,7 | 0,7 | 0,7 | 0,7 | 0,7 | 0,7 | 0,7 | 0,7 | 0,7 | 0,7 | 0,7 | 0,7 | 0,7 | 0,7 | 0,7 |
| Срок службы | лет | | | | | | 15 | 16 | 17 | 22 | 27 | 27 | 27 | 27 | 27 | 27 | 27 | 27 | 27 | 27 | 27 | 27 | 27 | 22 | 27 | 32 |
| Количество баков-аккумуляторов теплоносителя | ед. | | | | | | 0 | 0 | 0 | 0 | 0 | 0 | 0 | 0 | 0 | 0 | 0 | 0 | 0 | 0 | 0 | 0 | 0 | 0 | 0 | 0 |
| Общая емкость баков-аккумуляторов | тыс.м$^3$ | | | | | | 0 | 0 | 0 | 0 | 0 | 0 | 0 | 0 | 0 | 0 | 0 | 0 | 0 | 0 | 0 | 0 | 0 | 0 | 0 | 0 |

| Параметр | Ед. изм. | 2021 | 2022 | 2023 | 2024 | 2025 | 2026 | 2027 | 2028 | 2029 | 2030 | 2031 | 2032 | 2033 | 2034 | 2035 | 2036 | 2037 | 2038 | 2039 | 2040 | 2041 | 2042 | 2043 | 2044 | 2045 |
|---|---|---|---|---|---|---|---|---|---|---|---|---|---|---|---|---|---|---|---|---|---|---|---|---|---|---|
| Расчетный часовой расход для подпитки системы теплоснабжения | т/ч | | | | | | 0,019 | 0,019 | 0,019 | 0,019 | 0,019 | 0,019 | 0,019 | 0,019 | 0,019 | 0,019 | 0,019 | 0,019 | 0,019 | 0,019 | 0,019 | 0,019 | 0,019 | 0,019 | 0,019 | 0,019 |
| Всего подпитка тепловой сети, в том числе: | т/ч | | | | | | 0,019 | 0,019 | 0,019 | 0,019 | 0,019 | 0,019 | 0,019 | 0,019 | 0,019 | 0,019 | 0,019 | 0,019 | 0,019 | 0,019 | 0,019 | 0,019 | 0,019 | 0,019 | 0,019 | 0,019 |
| сверхнормативные утечки теплоносителя и отпуск теплоносителя из тепловых сетей на цели ГВС | т/ч | | | | | | 0,007 | 0,007 | 0,007 | 0,007 | 0,007 | 0,007 | 0,007 | 0,007 | 0,007 | 0,007 | 0,007 | 0,007 | 0,007 | 0,007 | 0,007 | 0,007 | 0,007 | 0,007 | 0,007 | 0,007 |
| сверхнормативные утечки теплоносителя | т/ч | | | | | | 0,000 | 0,000 | 0,000 | 0,000 | 0,000 | 0,000 | 0,000 | 0,000 | 0,000 | 0,000 | 0,000 | 0,000 | 0,000 | 0,000 | 0,000 | 0,000 | 0,000 | 0,000 | 0,000 | 0,000 |
| Объем аварийной подпитки (химически не обработанной и не деаэрированной водой) | т/ч | | | | | | 0,012 | 0,012 | 0,012 | 0,012 | 0,012 | 0,012 | 0,012 | 0,012 | 0,012 | 0,012 | 0,012 | 0,012 | 0,012 | 0,012 | 0,012 | 0,012 | 0,012 | 0,012 | 0,012 | 0,012 |
| Резерв (+) / дефицит (-) ВПУ | т/ч | | | | | | 0,7 | 0,7 | 0,7 | 0,7 | 0,7 | 0,7 | 0,7 | 0,7 | 0,7 | 0,7 | 0,7 | 0,7 | 0,7 | 0,7 | 0,7 | 0,7 | 0,7 | 0,7 | 0,7 | 0,7 |
| Доля резерва | % | | | | | | 97,3 | 97,3 | 97,3 | 97,3 | 97,3 | 97,3 | 97,3 | 97,3 | 97,3 | 97,3 | 97,3 | 97,3 | 97,3 | 97,3 | 97,3 | 97,3 | 97,3 | 97,3 | 97,3 | 97,3 |
| **Котельная ул. Ростовская д.1 (ЕТО-002: МУП "Елец-Сервис")** | | | | | | | | | | | | | | | | | | | | | | | | | | |
| Производительность ВПУ | т/ч | | | | | | 1 | 1 | 1 | 1 | 1 | 1 | 1 | 1 | 1 | 1 | 1 | 1 | 1 | 1 | 1 | 1 | 1 | 1 | 1 | 1 |
| Срок службы | лет | | | | | | 14 | 15 | 16 | 21 | 26 | 26 | 26 | 26 | 26 | 26 | 26 | 26 | 26 | 26 | 26 | 26 | 26 | 21 | 26 | 31 |
| Количество баков-аккумуляторов теплоносителя | ед. | | | | | | 0 | 0 | 0 | 0 | 0 | 0 | 0 | 0 | 0 | 0 | 0 | 0 | 0 | 0 | 0 | 0 | 0 | 0 | 0 | 0 |
| Общая емкость баков-аккумуляторов | тыс.м$^3$ | | | | | | 0 | 0 | 0 | 0 | 0 | 0 | 0 | 0 | 0 | 0 | 0 | 0 | 0 | 0 | 0 | 0 | 0 | 0 | 0 | 0 |
| Расчетный часовой расход для подпитки системы теплоснабжения | т/ч | | | | | | 0,020 | 0,020 | 0,020 | 0,020 | 0,020 | 0,020 | 0,020 | 0,020 | 0,020 | 0,020 | 0,020 | 0,020 | 0,020 | 0,020 | 0,020 | 0,020 | 0,020 | 0,020 | 0,020 | 0,020 |
| Всего подпитка тепловой сети, в том числе: | т/ч | | | | | | 0,020 | 0,020 | 0,020 | 0,020 | 0,020 | 0,020 | 0,020 | 0,020 | 0,020 | 0,020 | 0,020 | 0,020 | 0,020 | 0,020 | 0,020 | 0,020 | 0,020 | 0,020 | 0,020 | 0,020 |
| сверхнормативные утечки теплоносителя и отпуск теплоносителя из тепловых сетей на цели ГВС | т/ч | | | | | | 0,010 | 0,010 | 0,010 | 0,010 | 0,010 | 0,010 | 0,010 | 0,010 | 0,010 | 0,010 | 0,010 | 0,010 | 0,010 | 0,010 | 0,010 | 0,010 | 0,010 | 0,010 | 0,010 | 0,010 |
| сверхнормативные утечки теплоносителя | т/ч | | | | | | 0,000 | 0,000 | 0,000 | 0,000 | 0,000 | 0,000 | 0,000 | 0,000 | 0,000 | 0,000 | 0,000 | 0,000 | 0,000 | 0,000 | 0,000 | 0,000 | 0,000 | 0,000 | 0,000 | 0,000 |
| Объем аварийной подпитки (химически не обработанной и не деаэрированной водой) | т/ч | | | | | | 0,010 | 0,010 | 0,010 | 0,010 | 0,010 | 0,010 | 0,010 | 0,010 | 0,010 | 0,010 | 0,010 | 0,010 | 0,010 | 0,010 | 0,010 | 0,010 | 0,010 | 0,010 | 0,010 | 0,010 |
| Резерв (+) / дефицит (-) ВПУ | т/ч | | | | | | 1,0 | 1,0 | 1,0 | 1,0 | 1,0 | 1,0 | 1,0 | 1,0 | 1,0 | 1,0 | 1,0 | 1,0 | 1,0 | 1,0 | 1,0 | 1,0 | 1,0 | 1,0 | 1,0 | 1,0 |
| Доля резерва | % | | | | | | 98,0 | 98,0 | 98,0 | 98,0 | 98,0 | 98,0 | 98,0 | 98,0 | 98,0 | 98,0 | 98,0 | 98,0 | 98,0 | 98,0 | 98,0 | 98,0 | 98,0 | 98,0 | 98,0 | 98,0 |
| **Котельная ул. Мира, 124В (ЕТО-002: МУП "Елец-Сервис")** | | | | | | | | | | | | | | | | | | | | | | | | | | |
| Производительность ВПУ | т/ч | | | | | | 3,5 | 3,5 | 3,5 | 3,5 | 3,5 | 3,5 | 3,5 | 3,5 | 3,5 | 3,5 | 3,5 | 3,5 | 3,5 | 3,5 | 3,5 | 3,5 | 3,5 | 3,5 | 3,5 | 3,5 |
| Срок службы | лет | | | | | | 22 | 23 | 24 | 29 | 34 | 34 | 34 | 34 | 34 | 34 | 34 | 34 | 34 | 34 | 34 | 34 | 34 | 29 | 34 | 39 |
| Количество баков-аккумуляторов теплоносителя | ед. | | | | | | 0 | 0 | 0 | 0 | 0 | 0 | 0 | 0 | 0 | 0 | 0 | 0 | 0 | 0 | 0 | 0 | 0 | 0 | 0 | 0 |
| Общая емкость баков-аккумуляторов | тыс.м$^3$ | | | | | | 0 | 0 | 0 | 0 | 0 | 0 | 0 | 0 | 0 | 0 | 0 | 0 | 0 | 0 | 0 | 0 | 0 | 0 | 0 | 0 |
| Расчетный часовой расход для подпитки системы теплоснабжения | т/ч | | | | | | 0,002 | 0,002 | 0,002 | 0,002 | 0,002 | 0,002 | 0,002 | 0,002 | 0,002 | 0,002 | 0,002 | 0,002 | 0,002 | 0,002 | 0,002 | 0,002 | 0,002 | 0,002 | 0,002 | 0,002 |
| Всего подпитка тепловой сети, в том числе: | т/ч | | | | | | 0,002 | 0,002 | 0,002 | 0,002 | 0,002 | 0,002 | 0,002 | 0,002 | 0,002 | 0,002 | 0,002 | 0,002 | 0,002 | 0,002 | 0,002 | 0,002 | 0,002 | 0,002 | 0,002 | 0,002 |
| сверхнормативные утечки теплоносителя и отпуск теплоносителя из тепловых сетей на цели ГВС | т/ч | | | | | | 0,000 | 0,000 | 0,000 | 0,000 | 0,000 | 0,000 | 0,000 | 0,000 | 0,000 | 0,000 | 0,000 | 0,000 | 0,000 | 0,000 | 0,000 | 0,000 | 0,000 | 0,000 | 0,000 | 0,000 |
| сверхнормативные утечки теплоносителя | т/ч | | | | | | 0,000 | 0,000 | 0,000 | 0,000 | 0,000 | 0,000 | 0,000 | 0,000 | 0,000 | 0,000 | 0,000 | 0,000 | 0,000 | 0,000 | 0,000 | 0,000 | 0,000 | 0,000 | 0,000 | 0,000 |
| Объем аварийной подпитки (химически не обработанной и не деаэрированной водой) | т/ч | | | | | | 0,002 | 0,002 | 0,002 | 0,002 | 0,002 | 0,002 | 0,002 | 0,002 | 0,002 | 0,002 | 0,002 | 0,002 | 0,002 | 0,002 | 0,002 | 0,002 | 0,002 | 0,002 | 0,002 | 0,002 |
| Резерв (+) / дефицит (-) ВПУ | т/ч | | | | | | 3,5 | 3,5 | 3,5 | 3,5 | 3,5 | 3,5 | 3,5 | 3,5 | 3,5 | 3,5 | 3,5 | 3,5 | 3,5 | 3,5 | 3,5 | 3,5 | 3,5 | 3,5 | 3,5 | 3,5 |
| Доля резерва | % | | | | | | 99,9 | 99,9 | 99,9 | 99,9 | 99,9 | 99,9 | 99,9 | 99,9 | 99,9 | 99,9 | 99,9 | 99,9 | 99,9 | 99,9 | 99,9 | 99,9 | 99,9 | 99,9 | 99,9 | 99,9 |
| **Котельная ул. Новолипецкая, 1П (ЕТО-002: МУП "Елец-Сервис")** | | | | | | | | | | | | | | | | | | | | | | | | | | |
| Производительность ВПУ | т/ч | | | | | | 3,5 | 3,5 | 3,5 | 3,5 | 3,5 | 3,5 | 3,5 | 3,5 | 3,5 | 3,5 | 3,5 | 3,5 | 3,5 | 3,5 | 3,5 | 3,5 | 3,5 | 3,5 | 3,5 | 3,5 |

| Параметр | Ед. изм. | 2021 | 2022 | 2023 | 2024 | 2025 | 2026 | 2027 | 2028 | 2029 | 2030 | 2031 | 2032 | 2033 | 2034 | 2035 | 2036 | 2037 | 2038 | 2039 | 2040 | 2041 | 2042 | 2043 | 2044 | 2045 |
|---|---|---|---|---|---|---|---|---|---|---|---|---|---|---|---|---|---|---|---|---|---|---|---|---|---|---|
| Срок службы | лет | | | | | | 24 | 25 | 26 | 31 | 36 | 36 | 36 | 36 | 36 | 36 | 36 | 36 | 36 | 36 | 36 | 36 | 36 | 31 | 36 | 41 |
| Количество баков-аккумуляторов теплоносителя | ед. | | | | | | 0 | 0 | 0 | 0 | 0 | 0 | 0 | 0 | 0 | 0 | 0 | 0 | 0 | 0 | 0 | 0 | 0 | 0 | 0 | 0 |
| Общая емкость баков-аккумуляторов | тыс.м³ | | | | | | 0 | 0 | 0 | 0 | 0 | 0 | 0 | 0 | 0 | 0 | 0 | 0 | 0 | 0 | 0 | 0 | 0 | 0 | 0 | 0 |
| Расчетный часовой расход для подпитки системы теплоснабжения | т/ч | | | | | | 0,003 | 0,003 | 0,003 | 0,003 | 0,003 | 0,003 | 0,003 | 0,003 | 0,003 | 0,003 | 0,003 | 0,003 | 0,003 | 0,003 | 0,003 | 0,003 | 0,003 | 0,003 | 0,003 | 0,003 |
| Всего подпитка тепловой сети, в том числе: | т/ч | | | | | | 0,003 | 0,003 | 0,003 | 0,003 | 0,003 | 0,003 | 0,003 | 0,003 | 0,003 | 0,003 | 0,003 | 0,003 | 0,003 | 0,003 | 0,003 | 0,003 | 0,003 | 0,003 | 0,003 | 0,003 |
| сверхнормативные утечки теплоносителя и отпуск теплоносителя из тепловых сетей на цели ГВС | т/ч | | | | | | 0,001 | 0,001 | 0,001 | 0,001 | 0,001 | 0,001 | 0,001 | 0,001 | 0,001 | 0,001 | 0,001 | 0,001 | 0,001 | 0,001 | 0,001 | 0,001 | 0,001 | 0,001 | 0,001 | 0,001 |
| сверхнормативные утечки теплоносителя | т/ч | | | | | | 0,000 | 0,000 | 0,000 | 0,000 | 0,000 | 0,000 | 0,000 | 0,000 | 0,000 | 0,000 | 0,000 | 0,000 | 0,000 | 0,000 | 0,000 | 0,000 | 0,000 | 0,000 | 0,000 | 0,000 |
| Объем аварийной подпитки (химически не обработанной и не деаэрированной водой) | т/ч | | | | | | 0,002 | 0,002 | 0,002 | 0,002 | 0,002 | 0,002 | 0,002 | 0,002 | 0,002 | 0,002 | 0,002 | 0,002 | 0,002 | 0,002 | 0,002 | 0,002 | 0,002 | 0,002 | 0,002 | 0,002 |
| Резерв (+) / дефицит (-) ВПУ | т/ч | | | | | | 3,5 | 3,5 | 3,5 | 3,5 | 3,5 | 3,5 | 3,5 | 3,5 | 3,5 | 3,5 | 3,5 | 3,5 | 3,5 | 3,5 | 3,5 | 3,5 | 3,5 | 3,5 | 3,5 | 3,5 |
| Доля резерва | % | | | | | | 99,9 | 99,9 | 99,9 | 99,9 | 99,9 | 99,9 | 99,9 | 99,9 | 99,9 | 99,9 | 99,9 | 99,9 | 99,9 | 99,9 | 99,9 | 99,9 | 99,9 | 99,9 | 99,9 | 99,9 |
| **Котельная ул. Свердлова, 7В (ЕТО-002: МУП "Елец-Сервис")** | | | | | | | | | | | | | | | | | | | | | | | | | | |
| Производительность ВПУ | т/ч | | | | | | 3,5 | 3,5 | 3,5 | 3,5 | 3,5 | 3,5 | 3,5 | 3,5 | 3,5 | 3,5 | 3,5 | 3,5 | 3,5 | 3,5 | 3,5 | 3,5 | 3,5 | 3,5 | 3,5 | 3,5 |
| Срок службы | лет | | | | | | 20 | 21 | 22 | 27 | 32 | 32 | 32 | 32 | 32 | 32 | 32 | 32 | 32 | 32 | 32 | 32 | 32 | 27 | 32 | 37 |
| Количество баков-аккумуляторов теплоносителя | ед. | | | | | | 0 | 0 | 0 | 0 | 0 | 0 | 0 | 0 | 0 | 0 | 0 | 0 | 0 | 0 | 0 | 0 | 0 | 0 | 0 | 0 |
| Общая емкость баков-аккумуляторов | тыс.м³ | | | | | | 0 | 0 | 0 | 0 | 0 | 0 | 0 | 0 | 0 | 0 | 0 | 0 | 0 | 0 | 0 | 0 | 0 | 0 | 0 | 0 |
| Расчетный часовой расход для подпитки системы теплоснабжения | т/ч | | | | | | 0,001 | 0,001 | 0,001 | 0,001 | 0,001 | 0,001 | 0,001 | 0,001 | 0,001 | 0,001 | 0,001 | 0,001 | 0,001 | 0,001 | 0,001 | 0,001 | 0,001 | 0,001 | 0,001 | 0,001 |
| Всего подпитка тепловой сети, в том числе: | т/ч | | | | | | 0,001 | 0,001 | 0,001 | 0,001 | 0,001 | 0,001 | 0,001 | 0,001 | 0,001 | 0,001 | 0,001 | 0,001 | 0,001 | 0,001 | 0,001 | 0,001 | 0,001 | 0,001 | 0,001 | 0,001 |
| сверхнормативные утечки теплоносителя и отпуск теплоносителя из тепловых сетей на цели ГВС | т/ч | | | | | | 0,000 | 0,000 | 0,000 | 0,000 | 0,000 | 0,000 | 0,000 | 0,000 | 0,000 | 0,000 | 0,000 | 0,000 | 0,000 | 0,000 | 0,000 | 0,000 | 0,000 | 0,000 | 0,000 | 0,000 |
| сверхнормативные утечки теплоносителя | т/ч | | | | | | 0,000 | 0,000 | 0,000 | 0,000 | 0,000 | 0,000 | 0,000 | 0,000 | 0,000 | 0,000 | 0,000 | 0,000 | 0,000 | 0,000 | 0,000 | 0,000 | 0,000 | 0,000 | 0,000 | 0,000 |
| Объем аварийной подпитки (химически не обработанной и не деаэрированной водой) | т/ч | | | | | | 0,001 | 0,001 | 0,001 | 0,001 | 0,001 | 0,001 | 0,001 | 0,001 | 0,001 | 0,001 | 0,001 | 0,001 | 0,001 | 0,001 | 0,001 | 0,001 | 0,001 | 0,001 | 0,001 | 0,001 |
| Резерв (+) / дефицит (-) ВПУ | т/ч | | | | | | 3,5 | 3,5 | 3,5 | 3,5 | 3,5 | 3,5 | 3,5 | 3,5 | 3,5 | 3,5 | 3,5 | 3,5 | 3,5 | 3,5 | 3,5 | 3,5 | 3,5 | 3,5 | 3,5 | 3,5 |
| Доля резерва | % | | | | | | 100,0 | 100,0 | 100,0 | 100,0 | 100,0 | 100,0 | 100,0 | 100,0 | 100,0 | 100,0 | 100,0 | 100,0 | 100,0 | 100,0 | 100,0 | 100,0 | 100,0 | 100,0 | 100,0 | 100,0 |
| **Котельная ул. Новолипецкая, 3В (ЕТО-002: МУП "Елец-Сервис")** | | | | | | | | | | | | | | | | | | | | | | | | | | |
| Производительность ВПУ | т/ч | | | | | | 3,5 | 3,5 | 3,5 | 3,5 | 3,5 | 3,5 | 3,5 | 3,5 | 3,5 | 3,5 | 3,5 | 3,5 | 3,5 | 3,5 | 3,5 | 3,5 | 3,5 | 3,5 | 3,5 | 3,5 |
| Срок службы | лет | | | | | | 20 | 21 | 22 | 27 | 32 | 32 | 32 | 32 | 32 | 32 | 32 | 32 | 32 | 32 | 32 | 32 | 32 | 27 | 32 | 37 |
| Количество баков-аккумуляторов теплоносителя | ед. | | | | | | 0 | 0 | 0 | 0 | 0 | 0 | 0 | 0 | 0 | 0 | 0 | 0 | 0 | 0 | 0 | 0 | 0 | 0 | 0 | 0 |
| Общая емкость баков-аккумуляторов | тыс.м³ | | | | | | 0 | 0 | 0 | 0 | 0 | 0 | 0 | 0 | 0 | 0 | 0 | 0 | 0 | 0 | 0 | 0 | 0 | 0 | 0 | 0 |
| Расчетный часовой расход для подпитки системы теплоснабжения | т/ч | | | | | | 0,109 | 0,109 | 0,109 | 0,109 | 0,109 | 0,109 | 0,109 | 0,109 | 0,109 | 0,109 | 0,109 | 0,109 | 0,109 | 0,109 | 0,109 | 0,109 | 0,109 | 0,109 | 0,109 | 0,109 |
| Всего подпитка тепловой сети, в том числе: | т/ч | | | | | | 0,109 | 0,109 | 0,109 | 0,109 | 0,109 | 0,109 | 0,109 | 0,109 | 0,109 | 0,109 | 0,109 | 0,109 | 0,109 | 0,109 | 0,109 | 0,109 | 0,109 | 0,109 | 0,109 | 0,109 |
| сверхнормативные утечки теплоносителя и отпуск теплоносителя из тепловых сетей на цели ГВС | т/ч | | | | | | 0,081 | 0,081 | 0,081 | 0,081 | 0,081 | 0,081 | 0,081 | 0,081 | 0,081 | 0,081 | 0,081 | 0,081 | 0,081 | 0,081 | 0,081 | 0,081 | 0,081 | 0,081 | 0,081 | 0,081 |
| сверхнормативные утечки теплоносителя | т/ч | | | | | | 0,000 | 0,000 | 0,000 | 0,000 | 0,000 | 0,000 | 0,000 | 0,000 | 0,000 | 0,000 | 0,000 | 0,000 | 0,000 | 0,000 | 0,000 | 0,000 | 0,000 | 0,000 | 0,000 | 0,000 |
| Объем аварийной подпитки (химически не обработанной и не деаэрированной водой) | т/ч | | | | | | 0,029 | 0,029 | 0,029 | 0,029 | 0,029 | 0,029 | 0,029 | 0,029 | 0,029 | 0,029 | 0,029 | 0,029 | 0,029 | 0,029 | 0,029 | 0,029 | 0,029 | 0,029 | 0,029 | 0,029 |
| Резерв (+) / дефицит (-) ВПУ | т/ч | | | | | | 3,4 | 3,4 | 3,4 | 3,4 | 3,4 | 3,4 | 3,4 | 3,4 | 3,4 | 3,4 | 3,4 | 3,4 | 3,4 | 3,4 | 3,4 | 3,4 | 3,4 | 3,4 | 3,4 | 3,4 |

| Параметр | Ед. изм. | 2021 | 2022 | 2023 | 2024 | 2025 | 2026 | 2027 | 2028 | 2029 | 2030 | 2031 | 2032 | 2033 | 2034 | 2035 | 2036 | 2037 | 2038 | 2039 | 2040 | 2041 | 2042 | 2043 | 2044 | 2045 |
|---|---|---|---|---|---|---|---|---|---|---|---|---|---|---|---|---|---|---|---|---|---|---|---|---|---|---|
| Доля резерва | % | | | | | | 96,9 | 96,9 | 96,9 | 96,9 | 96,9 | 96,9 | 96,9 | 96,9 | 96,9 | 96,9 | 96,9 | 96,9 | 96,9 | 96,9 | 96,9 | 96,9 | 96,9 | 96,9 | 96,9 | 96,9 |
| **Котельная ул. Л. Толстого, 4В (ЕТО-002: МУП "Елец-Сервис")** | | | | | | | | | | | | | | | | | | | | | | | | | | |
| Производительность ВПУ | т/ч | | | | | | 3,5 | 3,5 | 3,5 | 3,5 | 3,5 | 3,5 | 3,5 | 3,5 | 3,5 | 3,5 | 3,5 | 3,5 | 3,5 | 3,5 | 3,5 | 3,5 | 3,5 | 3,5 | 3,5 | 3,5 |
| Срок службы | лет | | | | | | 23 | 24 | 25 | 30 | 35 | 35 | 35 | 35 | 35 | 35 | 35 | 35 | 35 | 35 | 35 | 35 | 35 | 30 | 35 | 40 |
| Количество баков-аккумуляторов теплоносителя | ед. | | | | | | 0 | 0 | 0 | 0 | 0 | 0 | 0 | 0 | 0 | 0 | 0 | 0 | 0 | 0 | 0 | 0 | 0 | 0 | 0 | 0 |
| Общая емкость баков-аккумуляторов | тыс.м³ | | | | | | 0 | 0 | 0 | 0 | 0 | 0 | 0 | 0 | 0 | 0 | 0 | 0 | 0 | 0 | 0 | 0 | 0 | 0 | 0 | 0 |
| Расчетный часовой расход для подпитки системы теплоснабжения | т/ч | | | | | | 0,006 | 0,006 | 0,006 | 0,006 | 0,006 | 0,006 | 0,006 | 0,006 | 0,006 | 0,006 | 0,006 | 0,006 | 0,006 | 0,006 | 0,006 | 0,006 | 0,006 | 0,006 | 0,006 | 0,006 |
| Всего подпитка тепловой сети, в том числе: | т/ч | | | | | | 0,006 | 0,006 | 0,006 | 0,006 | 0,006 | 0,006 | 0,006 | 0,006 | 0,006 | 0,006 | 0,006 | 0,006 | 0,006 | 0,006 | 0,006 | 0,006 | 0,006 | 0,006 | 0,006 | 0,006 |
| сверхнормативные утечки теплоносителя и отпуск теплоносителя из тепловых сетей на цели ГВС | т/ч | | | | | | 0,003 | 0,003 | 0,003 | 0,003 | 0,003 | 0,003 | 0,003 | 0,003 | 0,003 | 0,003 | 0,003 | 0,003 | 0,003 | 0,003 | 0,003 | 0,003 | 0,003 | 0,003 | 0,003 | 0,003 |
| сверхнормативные утечки теплоносителя | т/ч | | | | | | 0,000 | 0,000 | 0,000 | 0,000 | 0,000 | 0,000 | 0,000 | 0,000 | 0,000 | 0,000 | 0,000 | 0,000 | 0,000 | 0,000 | 0,000 | 0,000 | 0,000 | 0,000 | 0,000 | 0,000 |
| Объем аварийной подпитки (химически не обработанной и не деаэрированной водой) | т/ч | | | | | | 0,002 | 0,002 | 0,002 | 0,002 | 0,002 | 0,002 | 0,002 | 0,002 | 0,002 | 0,002 | 0,002 | 0,002 | 0,002 | 0,002 | 0,002 | 0,002 | 0,002 | 0,002 | 0,002 | 0,002 |
| Резерв (+) / дефицит (-) ВПУ | т/ч | | | | | | 3,5 | 3,5 | 3,5 | 3,5 | 3,5 | 3,5 | 3,5 | 3,5 | 3,5 | 3,5 | 3,5 | 3,5 | 3,5 | 3,5 | 3,5 | 3,5 | 3,5 | 3,5 | 3,5 | 3,5 |
| Доля резерва | % | | | | | | 99,8 | 99,8 | 99,8 | 99,8 | 99,8 | 99,8 | 99,8 | 99,8 | 99,8 | 99,8 | 99,8 | 99,8 | 99,8 | 99,8 | 99,8 | 99,8 | 99,8 | 99,8 | 99,8 | 99,8 |
| **Котельная ул. Новолипецкая, 1Д (ЕТО-002: МУП "Елец-Сервис")** | | | | | | | | | | | | | | | | | | | | | | | | | | |
| Производительность ВПУ | т/ч | | | | | | 3,5 | 3,5 | 3,5 | 3,5 | 3,5 | 3,5 | 3,5 | 3,5 | 3,5 | 3,5 | 3,5 | 3,5 | 3,5 | 3,5 | 3,5 | 3,5 | 3,5 | 3,5 | 3,5 | 3,5 |
| Срок службы | лет | | | | | | 20 | 21 | 22 | 27 | 32 | 32 | 32 | 32 | 32 | 32 | 32 | 32 | 32 | 32 | 32 | 32 | 32 | 27 | 32 | 37 |
| Количество баков-аккумуляторов теплоносителя | ед. | | | | | | 0 | 0 | 0 | 0 | 0 | 0 | 0 | 0 | 0 | 0 | 0 | 0 | 0 | 0 | 0 | 0 | 0 | 0 | 0 | 0 |
| Общая емкость баков-аккумуляторов | тыс.м³ | | | | | | 0 | 0 | 0 | 0 | 0 | 0 | 0 | 0 | 0 | 0 | 0 | 0 | 0 | 0 | 0 | 0 | 0 | 0 | 0 | 0 |
| Расчетный часовой расход для подпитки системы теплоснабжения | т/ч | | | | | | 0,254 | 0,254 | 0,254 | 0,254 | 0,254 | 0,254 | 0,254 | 0,254 | 0,254 | 0,254 | 0,254 | 0,254 | 0,254 | 0,254 | 0,254 | 0,254 | 0,254 | 0,254 | 0,254 | 0,254 |
| Всего подпитка тепловой сети, в том числе: | т/ч | | | | | | 0,254 | 0,254 | 0,254 | 0,254 | 0,254 | 0,254 | 0,254 | 0,254 | 0,254 | 0,254 | 0,254 | 0,254 | 0,254 | 0,254 | 0,254 | 0,254 | 0,254 | 0,254 | 0,254 | 0,254 |
| сверхнормативные утечки теплоносителя и отпуск теплоносителя из тепловых сетей на цели ГВС | т/ч | | | | | | 0,146 | 0,146 | 0,146 | 0,146 | 0,146 | 0,146 | 0,146 | 0,146 | 0,146 | 0,146 | 0,146 | 0,146 | 0,146 | 0,146 | 0,146 | 0,146 | 0,146 | 0,146 | 0,146 | 0,146 |
| сверхнормативные утечки теплоносителя | т/ч | | | | | | 0,000 | 0,000 | 0,000 | 0,000 | 0,000 | 0,000 | 0,000 | 0,000 | 0,000 | 0,000 | 0,000 | 0,000 | 0,000 | 0,000 | 0,000 | 0,000 | 0,000 | 0,000 | 0,000 | 0,000 |
| Объем аварийной подпитки (химически не обработанной и не деаэрированной водой) | т/ч | | | | | | 0,108 | 0,108 | 0,108 | 0,108 | 0,108 | 0,108 | 0,108 | 0,108 | 0,108 | 0,108 | 0,108 | 0,108 | 0,108 | 0,108 | 0,108 | 0,108 | 0,108 | 0,108 | 0,108 | 0,108 |
| Резерв (+) / дефицит (-) ВПУ | т/ч | | | | | | 3,2 | 3,2 | 3,2 | 3,2 | 3,2 | 3,2 | 3,2 | 3,2 | 3,2 | 3,2 | 3,2 | 3,2 | 3,2 | 3,2 | 3,2 | 3,2 | 3,2 | 3,2 | 3,2 | 3,2 |
| Доля резерва | % | | | | | | 92,7 | 92,7 | 92,7 | 92,7 | 92,7 | 92,7 | 92,7 | 92,7 | 92,7 | 92,7 | 92,7 | 92,7 | 92,7 | 92,7 | 92,7 | 92,7 | 92,7 | 92,7 | 92,7 | 92,7 |
| **Котельная ул. 9 Декабря, 19В (ЕТО-002: МУП "Елец-Сервис")** | | | | | | | | | | | | | | | | | | | | | | | | | | |
| Производительность ВПУ | т/ч | | | | | | 3,5 | 3,5 | 3,5 | 3,5 | 3,5 | 3,5 | 3,5 | 3,5 | 3,5 | 3,5 | 3,5 | 3,5 | 3,5 | 3,5 | 3,5 | 3,5 | 3,5 | 3,5 | 3,5 | 3,5 |
| Срок службы | лет | | | | | | 23 | 24 | 25 | 30 | 35 | 35 | 35 | 35 | 35 | 35 | 35 | 35 | 35 | 35 | 35 | 35 | 35 | 30 | 35 | 40 |
| Количество баков-аккумуляторов теплоносителя | ед. | | | | | | 0 | 0 | 0 | 0 | 0 | 0 | 0 | 0 | 0 | 0 | 0 | 0 | 0 | 0 | 0 | 0 | 0 | 0 | 0 | 0 |
| Общая емкость баков-аккумуляторов | тыс.м³ | | | | | | 0 | 0 | 0 | 0 | 0 | 0 | 0 | 0 | 0 | 0 | 0 | 0 | 0 | 0 | 0 | 0 | 0 | 0 | 0 | 0 |
| Расчетный часовой расход для подпитки системы теплоснабжения | т/ч | | | | | | 0,005 | 0,005 | 0,005 | 0,005 | 0,005 | 0,005 | 0,005 | 0,005 | 0,005 | 0,005 | 0,005 | 0,005 | 0,005 | 0,005 | 0,005 | 0,005 | 0,005 | 0,005 | 0,005 | 0,005 |
| Всего подпитка тепловой сети, в том числе: | т/ч | | | | | | 0,005 | 0,005 | 0,005 | 0,005 | 0,005 | 0,005 | 0,005 | 0,005 | 0,005 | 0,005 | 0,005 | 0,005 | 0,005 | 0,005 | 0,005 | 0,005 | 0,005 | 0,005 | 0,005 | 0,005 |
| сверхнормативные утечки теплоносителя и отпуск теплоносителя из тепловых сетей на цели ГВС | т/ч | | | | | | 0,002 | 0,002 | 0,002 | 0,002 | 0,002 | 0,002 | 0,002 | 0,002 | 0,002 | 0,002 | 0,002 | 0,002 | 0,002 | 0,002 | 0,002 | 0,002 | 0,002 | 0,002 | 0,002 | 0,002 |

| Параметр | Ед. изм. | 2021 | 2022 | 2023 | 2024 | 2025 | 2026 | 2027 | 2028 | 2029 | 2030 | 2031 | 2032 | 2033 | 2034 | 2035 | 2036 | 2037 | 2038 | 2039 | 2040 | 2041 | 2042 | 2043 | 2044 | 2045 |
|---|---|---|---|---|---|---|---|---|---|---|---|---|---|---|---|---|---|---|---|---|---|---|---|---|---|---|
| сверхнормативные утечки теплоносителя | т/ч | | | | | | 0,000 | 0,000 | 0,000 | 0,000 | 0,000 | 0,000 | 0,000 | 0,000 | 0,000 | 0,000 | 0,000 | 0,000 | 0,000 | 0,000 | 0,000 | 0,000 | 0,000 | 0,000 | 0,000 | 0,000 |
| Объем аварийной подпитки (химически не обработанной и не деаэрированной водой) | т/ч | | | | | | 0,003 | 0,003 | 0,003 | 0,003 | 0,003 | 0,003 | 0,003 | 0,003 | 0,003 | 0,003 | 0,003 | 0,003 | 0,003 | 0,003 | 0,003 | 0,003 | 0,003 | 0,003 | 0,003 | 0,003 |
| Резерв (+) / дефицит (-) ВПУ | т/ч | | | | | | 3,5 | 3,5 | 3,5 | 3,5 | 3,5 | 3,5 | 3,5 | 3,5 | 3,5 | 3,5 | 3,5 | 3,5 | 3,5 | 3,5 | 3,5 | 3,5 | 3,5 | 3,5 | 3,5 | 3,5 |
| Доля резерва | % | | | | | | 99,9 | 99,9 | 99,9 | 99,9 | 99,9 | 99,9 | 99,9 | 99,9 | 99,9 | 99,9 | 99,9 | 99,9 | 99,9 | 99,9 | 99,9 | 99,9 | 99,9 | 99,9 | 99,9 | 99,9 |
| **Котельная ул. Шоссейная, 1Б (ЕТО-002: МУП "Елец-Сервис")** | | | | | | | | | | | | | | | | | | | | | | | | | | |
| Производительность ВПУ | т/ч | | | | | | 3,5 | 3,5 | 3,5 | 3,5 | 3,5 | 3,5 | 3,5 | 3,5 | 3,5 | 3,5 | 3,5 | 3,5 | 3,5 | 3,5 | 3,5 | 3,5 | 3,5 | 3,5 | 3,5 | 3,5 |
| Срок службы | лет | | | | | | 10 | 11 | 12 | 17 | 22 | 22 | 22 | 22 | 22 | 22 | 22 | 22 | 22 | 22 | 22 | 22 | 22 | 17 | 22 | 27 |
| Количество баков-аккумуляторов теплоносителя | ед. | | | | | | 0 | 0 | 0 | 0 | 0 | 0 | 0 | 0 | 0 | 0 | 0 | 0 | 0 | 0 | 0 | 0 | 0 | 0 | 0 | 0 |
| Общая емкость баков-аккумуляторов | тыс.м³ | | | | | | 0 | 0 | 0 | 0 | 0 | 0 | 0 | 0 | 0 | 0 | 0 | 0 | 0 | 0 | 0 | 0 | 0 | 0 | 0 | 0 |
| Расчетный часовой расход для подпитки системы теплоснабжения | т/ч | | | | | | 0,001 | 0,001 | 0,001 | 0,001 | 0,001 | 0,001 | 0,001 | 0,001 | 0,001 | 0,001 | 0,001 | 0,001 | 0,001 | 0,001 | 0,001 | 0,001 | 0,001 | 0,001 | 0,001 | 0,001 |
| Всего подпитка тепловой сети, в том числе: | т/ч | | | | | | 0,001 | 0,001 | 0,001 | 0,001 | 0,001 | 0,001 | 0,001 | 0,001 | 0,001 | 0,001 | 0,001 | 0,001 | 0,001 | 0,001 | 0,001 | 0,001 | 0,001 | 0,001 | 0,001 | 0,001 |
| сверхнормативные утечки теплоносителя и отпуск теплоносителя из тепловых сетей на цели ГВС | т/ч | | | | | | 0,001 | 0,001 | 0,001 | 0,001 | 0,001 | 0,001 | 0,001 | 0,001 | 0,001 | 0,001 | 0,001 | 0,001 | 0,001 | 0,001 | 0,001 | 0,001 | 0,001 | 0,001 | 0,001 | 0,001 |
| сверхнормативные утечки теплоносителя | т/ч | | | | | | 0,000 | 0,000 | 0,000 | 0,000 | 0,000 | 0,000 | 0,000 | 0,000 | 0,000 | 0,000 | 0,000 | 0,000 | 0,000 | 0,000 | 0,000 | 0,000 | 0,000 | 0,000 | 0,000 | 0,000 |
| Объем аварийной подпитки (химически не обработанной и не деаэрированной водой) | т/ч | | | | | | 0,001 | 0,001 | 0,001 | 0,001 | 0,001 | 0,001 | 0,001 | 0,001 | 0,001 | 0,001 | 0,001 | 0,001 | 0,001 | 0,001 | 0,001 | 0,001 | 0,001 | 0,001 | 0,001 | 0,001 |
| Резерв (+) / дефицит (-) ВПУ | т/ч | | | | | | 3,5 | 3,5 | 3,5 | 3,5 | 3,5 | 3,5 | 3,5 | 3,5 | 3,5 | 3,5 | 3,5 | 3,5 | 3,5 | 3,5 | 3,5 | 3,5 | 3,5 | 3,5 | 3,5 | 3,5 |
| Доля резерва | % | | | | | | 100,0 | 100,0 | 100,0 | 100,0 | 100,0 | 100,0 | 100,0 | 100,0 | 100,0 | 100,0 | 100,0 | 100,0 | 100,0 | 100,0 | 100,0 | 100,0 | 100,0 | 100,0 | 100,0 | 100,0 |
| **Котельная ул. Победы , 1 (ЕТО-003: ООО "Теплосервис»)** | | | | | | | | | | | | | | | | | | | | | | | | | | |
| Производительность ВПУ | т/ч | 1,4 | 1,4 | 1,4 | 1,4 | 1,4 | | | | | | | | | | | | | | | | | | | | |
| Срок службы | лет | 15 | 15 | 15 | 15 | 15 | | | | | | | | | | | | | | | | | | | | |
| Количество баков-аккумуляторов теплоносителя | ед. | 0 | 0 | 0 | 0 | 0 | | | | | | | | | | | | | | | | | | | | |
| Общая емкость баков-аккумуляторов | тыс.м³ | 0 | 0 | 0 | 0 | 0 | | | | | | | | | | | | | | | | | | | | |
| Расчетный часовой расход для подпитки системы теплоснабжения | т/ч | 0,001 | 0,001 | 0,001 | 0,001 | 0,001 | | | | | | | | | | | | | | | | | | | | |
| Всего подпитка тепловой сети, в том числе: | т/ч | 0,001 | 0,001 | 0,001 | 0,001 | 0,001 | | | | | | | | | | | | | | | | | | | | |
| сверхнормативные утечки теплоносителя и отпуск теплоносителя из тепловых сетей на цели ГВС | т/ч | 0,000 | 0,000 | 0,000 | 0,000 | 0,000 | | | | | | | | | | | | | | | | | | | | |
| сверхнормативные утечки теплоносителя | т/ч | 0,005 | 0,005 | 0,005 | 0,005 | 0,005 | | | | | | | | | | | | | | | | | | | | |
| Объем аварийной подпитки (химически не обработанной и не деаэрированной водой) | т/ч | 0 | 0 | 0 | 0 | 0 | | | | | | | | | | | | | | | | | | | | |
| Резерв (+) / дефицит (-) ВПУ | т/ч | 1,4 | 1,4 | 1,4 | 1,4 | 1,4 | | | | | | | | | | | | | | | | | | | | |
| Доля резерва | % | 99,9 | 99,9 | 99,9 | 99,9 | 99,9 | | | | | | | | | | | | | | | | | | | | |
| **Котельная ул. Пушкина , 123 (ЕТО-003: ООО "Теплосервис»)** | | | | | | | | | | | | | | | | | | | | | | | | | | |
| Производительность ВПУ | т/ч | 0,8 | 0,8 | 0,8 | 0,8 | 0,8 | | | | | | | | | | | | | | | | | | | | |
| Срок службы | лет | 22 | 22 | 22 | 22 | 22 | | | | | | | | | | | | | | | | | | | | |
| Количество баков-аккумуляторов теплоносителя | ед. | 0 | 0 | 0 | 0 | 0 | | | | | | | | | | | | | | | | | | | | |
| Общая емкость баков-аккумуляторов | тыс.м³ | 0 | 0 | 0 | 0 | 0 | | | | | | | | | | | | | | | | | | | | |

| Параметр | Ед. изм. | 2021 | 2022 | 2023 | 2024 | 2025 | 2026 | 2027 | 2028 | 2029 | 2030 | 2031 | 2032 | 2033 | 2034 | 2035 | 2036 | 2037 | 2038 | 2039 | 2040 | 2041 | 2042 | 2043 | 2044 | 2045 |
|---|---|---|---|---|---|---|---|---|---|---|---|---|---|---|---|---|---|---|---|---|---|---|---|---|---|---|
| Расчетный часовой расход для подпитки системы теплоснабжения | т/ч | 0,008 | 0,008 | 0,008 | 0,008 | 0,008 | | | | | | | | | | | | | | | | | | | | |
| Всего подпитка тепловой сети, в том числе: | т/ч | 0,008 | 0,008 | 0,008 | 0,008 | 0,008 | | | | | | | | | | | | | | | | | | | | |
| сверхнормативные утечки теплоносителя и отпуск теплоносителя из тепловых сетей на цели ГВС | т/ч | 0,003 | 0,003 | 0,003 | 0,003 | 0,003 | | | | | | | | | | | | | | | | | | | | |
| сверхнормативные утечки теплоносителя | т/ч | 0,000 | 0,000 | 0,000 | 0,000 | 0,000 | | | | | | | | | | | | | | | | | | | | |
| Объем аварийной подпитки (химически не обработанной и не деаэрированной водой) | т/ч | 0,005 | 0,005 | 0,005 | 0,005 | 0,005 | | | | | | | | | | | | | | | | | | | | |
| Резерв (+) / дефицит (-) ВПУ | т/ч | 0,8 | 0,8 | 0,8 | 0,8 | 0,8 | | | | | | | | | | | | | | | | | | | | |
| Доля резерва | % | 99,1 | 99,1 | 99,1 | 99,1 | 99,1 | | | | | | | | | | | | | | | | | | | | |
| **Котельная ул. Маяковского, 1 (ЕТО-003: ООО "Теплосервис»)** | | | | | | | | | | | | | | | | | | | | | | | | | | |
| Производительность ВПУ | т/ч | 1,1 | 1,1 | 1,1 | 1,1 | 1,1 | | | | | | | | | | | | | | | | | | | | |
| Срок службы | лет | 11 | 11 | 11 | 11 | 11 | | | | | | | | | | | | | | | | | | | | |
| Количество баков-аккумуляторов теплоносителя | ед. | 0 | 0 | 0 | 0 | 0 | | | | | | | | | | | | | | | | | | | | |
| Общая емкость баков-аккумуляторов | тыс.м³ | 0 | 0 | 0 | 0 | 0 | | | | | | | | | | | | | | | | | | | | |
| Расчетный часовой расход для подпитки системы теплоснабжения | т/ч | 0,017 | 0,017 | 0,017 | 0,017 | 0,017 | | | | | | | | | | | | | | | | | | | | |
| Всего подпитка тепловой сети, в том числе: | т/ч | 0,017 | 0,017 | 0,017 | 0,017 | 0,017 | | | | | | | | | | | | | | | | | | | | |
| сверхнормативные утечки теплоносителя и отпуск теплоносителя из тепловых сетей на цели ГВС | т/ч | 0,008 | 0,008 | 0,008 | 0,008 | 0,008 | | | | | | | | | | | | | | | | | | | | |
| сверхнормативные утечки теплоносителя | т/ч | 0,000 | 0,000 | 0,000 | 0,000 | 0,000 | | | | | | | | | | | | | | | | | | | | |
| Объем аварийной подпитки (химически не обработанной и не деаэрированной водой) | т/ч | 0,009 | 0,009 | 0,009 | 0,009 | 0,009 | | | | | | | | | | | | | | | | | | | | |
| Резерв (+) / дефицит (-) ВПУ | т/ч | 1,1 | 1,1 | 1,1 | 1,1 | 1,1 | | | | | | | | | | | | | | | | | | | | |
| Доля резерва | % | 98,4 | 98,4 | 98,4 | 98,4 | 98,4 | | | | | | | | | | | | | | | | | | | | |
| **Котельная ул. Мира, 82 (ЕТО-003: ООО "Теплосервис»)** | | | | | | | | | | | | | | | | | | | | | | | | | | |
| Производительность ВПУ | т/ч | 0,4 | 0,4 | 0,4 | 0,4 | 0,4 | | | | | | | | | | | | | | | | | | | | |
| Срок службы | лет | 17 | 17 | 17 | 17 | 17 | | | | | | | | | | | | | | | | | | | | |
| Количество баков-аккумуляторов теплоносителя | ед. | 0 | 0 | 0 | 0 | 0 | | | | | | | | | | | | | | | | | | | | |
| Общая емкость баков-аккумуляторов | тыс.м³ | 0 | 0 | 0 | 0 | 0 | | | | | | | | | | | | | | | | | | | | |
| Расчетный часовой расход для подпитки системы теплоснабжения | т/ч | 0,00235 | 0,00235 | 0,00235 | 0,00235 | 0,00235 | | | | | | | | | | | | | | | | | | | | |
| Всего подпитка тепловой сети, в том числе: | т/ч | 0,00235 | 0,00235 | 0,00235 | 0,00235 | 0,00235 | | | | | | | | | | | | | | | | | | | | |
| сверхнормативные утечки теплоносителя и отпуск теплоносителя из тепловых сетей на цели ГВС | т/ч | 0,00075 | 0,00075 | 0,00075 | 0,00075 | 0,00075 | | | | | | | | | | | | | | | | | | | | |
| сверхнормативные утечки теплоносителя | т/ч | 0 | 0 | 0 | 0 | 0 | | | | | | | | | | | | | | | | | | | | |
| Объем аварийной подпитки (химически не обработанной и не деаэрированной водой) | т/ч | 0,0016 | 0,0016 | 0,0016 | 0,0016 | 0,0016 | | | | | | | | | | | | | | | | | | | | |
| Резерв (+) / дефицит (-) ВПУ | т/ч | 0,39765 | 0,39765 | 0,39765 | 0,39765 | 0,39765 | | | | | | | | | | | | | | | | | | | | |
| Доля резерва | % | 99,4125 | 99,4125 | 99,4125 | 99,4125 | 99,4125 | | | | | | | | | | | | | | | | | | | | |
| **Котельная ул. Мира, 94 (ЕТО-003: ООО "Теплосервис»)** | | | | | | | | | | | | | | | | | | | | | | | | | | |
| Производительность ВПУ | т/ч | 0,7 | 0,7 | 0,7 | 0,7 | 0,7 | | | | | | | | | | | | | | | | | | | | |

| Параметр | Ед. изм. | 2021 | 2022 | 2023 | 2024 | 2025 | 2026 | 2027 | 2028 | 2029 | 2030 | 2031 | 2032 | 2033 | 2034 | 2035 | 2036 | 2037 | 2038 | 2039 | 2040 | 2041 | 2042 | 2043 | 2044 | 2045 |
|---|---|---|---|---|---|---|---|---|---|---|---|---|---|---|---|---|---|---|---|---|---|---|---|---|---|---|
| Срок службы | лет | 15 | 15 | 15 | 15 | 15 | | | | | | | | | | | | | | | | | | | | |
| Количество баков-аккумуляторов теплоносителя | ед. | 0 | 0 | 0 | 0 | 0 | | | | | | | | | | | | | | | | | | | | |
| Общая емкость баков-аккумуляторов | тыс.м³ | 0 | 0 | 0 | 0 | 0 | | | | | | | | | | | | | | | | | | | | |
| Расчетный часовой расход для подпитки системы теплоснабжения | т/ч | 0,019 | 0,019 | 0,019 | 0,019 | 0,019 | | | | | | | | | | | | | | | | | | | | |
| Всего подпитка тепловой сети, в том числе: | т/ч | 0,019 | 0,019 | 0,019 | 0,019 | 0,019 | | | | | | | | | | | | | | | | | | | | |
| сверхнормативные утечки теплоносителя и отпуск теплоносителя из тепловых сетей на цели ГВС | т/ч | 0,007 | 0,007 | 0,007 | 0,007 | 0,007 | | | | | | | | | | | | | | | | | | | | |
| сверхнормативные утечки теплоносителя | т/ч | 0,000 | 0,000 | 0,000 | 0,000 | 0,000 | | | | | | | | | | | | | | | | | | | | |
| Объем аварийной подпитки (химически не обработанной и не деаэрированной водой) | т/ч | 0,012 | 0,012 | 0,012 | 0,012 | 0,012 | | | | | | | | | | | | | | | | | | | | |
| Резерв (+) / дефицит (-) ВПУ | т/ч | 0,7 | 0,7 | 0,7 | 0,7 | 0,7 | | | | | | | | | | | | | | | | | | | | |
| Доля резерва | % | 97,3 | 97,3 | 97,3 | 97,3 | 97,3 | | | | | | | | | | | | | | | | | | | | |
| **Котельная ул. Ростовская д.1 (ЕТО-003: ООО "Теплосервис»)** | | | | | | | | | | | | | | | | | | | | | | | | | | |
| Производительность ВПУ | т/ч | 1 | 1 | 1 | 1 | 1 | | | | | | | | | | | | | | | | | | | | |
| Срок службы | лет | 14 | 14 | 14 | 14 | 14 | | | | | | | | | | | | | | | | | | | | |
| Количество баков-аккумуляторов теплоносителя | ед. | 0 | 0 | 0 | 0 | 0 | | | | | | | | | | | | | | | | | | | | |
| Общая емкость баков-аккумуляторов | тыс.м³ | 0 | 0 | 0 | 0 | 0 | | | | | | | | | | | | | | | | | | | | |
| Расчетный часовой расход для подпитки системы теплоснабжения | т/ч | 0,020 | 0,020 | 0,020 | 0,020 | 0,020 | | | | | | | | | | | | | | | | | | | | |
| Всего подпитка тепловой сети, в том числе: | т/ч | 0,020 | 0,020 | 0,020 | 0,020 | 0,020 | | | | | | | | | | | | | | | | | | | | |
| сверхнормативные утечки теплоносителя и отпуск теплоносителя из тепловых сетей на цели ГВС | т/ч | 0,010 | 0,010 | 0,010 | 0,010 | 0,010 | | | | | | | | | | | | | | | | | | | | |
| сверхнормативные утечки теплоносителя | т/ч | 0,000 | 0,000 | 0,000 | 0,000 | 0,000 | | | | | | | | | | | | | | | | | | | | |
| Объем аварийной подпитки (химически не обработанной и не деаэрированной водой) | т/ч | 0,010 | 0,010 | 0,010 | 0,010 | 0,010 | | | | | | | | | | | | | | | | | | | | |
| Резерв (+) / дефицит (-) ВПУ | т/ч | 1,0 | 1,0 | 1,0 | 1,0 | 1,0 | | | | | | | | | | | | | | | | | | | | |
| Доля резерва | % | 98,0 | 98,0 | 98,0 | 98,0 | 98,0 | | | | | | | | | | | | | | | | | | | | |
| **Котельная ул. Мира, 124В (ЕТО-004: ООО "Мегастрой")** | | | | | | | | | | | | | | | | | | | | | | | | | | |
| Производительность ВПУ | т/ч | 3,5 | 3,5 | 3,5 | 3,5 | 3,5 | | | | | | | | | | | | | | | | | | | | |
| Срок службы | лет | 22 | 22 | 22 | 22 | 22 | | | | | | | | | | | | | | | | | | | | |
| Количество баков-аккумуляторов теплоносителя | ед. | 0 | 0 | 0 | 0 | 0 | | | | | | | | | | | | | | | | | | | | |
| Общая емкость баков-аккумуляторов | тыс.м³ | 0 | 0 | 0 | 0 | 0 | | | | | | | | | | | | | | | | | | | | |
| Расчетный часовой расход для подпитки системы теплоснабжения | т/ч | 0,002 | 0,002 | 0,002 | 0,002 | 0,002 | | | | | | | | | | | | | | | | | | | | |
| Всего подпитка тепловой сети, в том числе: | т/ч | 0,002 | 0,002 | 0,002 | 0,002 | 0,002 | | | | | | | | | | | | | | | | | | | | |
| сверхнормативные утечки теплоносителя и отпуск теплоносителя из тепловых сетей на цели ГВС | т/ч | 0,000 | 0,000 | 0,000 | 0,000 | 0,000 | | | | | | | | | | | | | | | | | | | | |
| сверхнормативные утечки теплоносителя | т/ч | 0,000 | 0,000 | 0,000 | 0,000 | 0,000 | | | | | | | | | | | | | | | | | | | | |
| Объем аварийной подпитки (химически не обработанной и не деаэрированной водой) | т/ч | 0,002 | 0,002 | 0,002 | 0,002 | 0,002 | | | | | | | | | | | | | | | | | | | | |
| Резерв (+) / дефицит (-) ВПУ | т/ч | 3,5 | 3,5 | 3,5 | 3,5 | 3,5 | | | | | | | | | | | | | | | | | | | | |

| Параметр | Ед. изм. | 2021 | 2022 | 2023 | 2024 | 2025 | 2026 | 2027 | 2028 | 2029 | 2030 | 2031 | 2032 | 2033 | 2034 | 2035 | 2036 | 2037 | 2038 | 2039 | 2040 | 2041 | 2042 | 2043 | 2044 | 2045 |
|---|---|---|---|---|---|---|---|---|---|---|---|---|---|---|---|---|---|---|---|---|---|---|---|---|---|---|
| Доля резерва | % | 99,9 | 99,9 | 99,9 | 99,9 | 99,9 | | | | | | | | | | | | | | | | | | | | |
| **Котельная ул. Новолипецкая, 1П (ЕТО-004: ООО "Мегастрой")** | | 0 | 0 | 0 | 0 | 0 | | | | | | | | | | | | | | | | | | | | |
| Производительность ВПУ | т/ч | 3,5 | 3,5 | 3,5 | 3,5 | 3,5 | | | | | | | | | | | | | | | | | | | | |
| Срок службы | лет | 24 | 24 | 24 | 24 | 24 | | | | | | | | | | | | | | | | | | | | |
| Количество баков-аккумуляторов теплоносителя | ед. | 0 | 0 | 0 | 0 | 0 | | | | | | | | | | | | | | | | | | | | |
| Общая емкость баков-аккумуляторов | тыс.м³ | 0 | 0 | 0 | 0 | 0 | | | | | | | | | | | | | | | | | | | | |
| Расчетный часовой расход для подпитки системы теплоснабжения | т/ч | 0,003 | 0,003 | 0,003 | 0,003 | 0,003 | | | | | | | | | | | | | | | | | | | | |
| Всего подпитка тепловой сети, в том числе: | т/ч | 0,003 | 0,003 | 0,003 | 0,003 | 0,003 | | | | | | | | | | | | | | | | | | | | |
| сверхнормативные утечки теплоносителя и отпуск теплоносителя из тепловых сетей на цели ГВС | т/ч | 0,001 | 0,001 | 0,001 | 0,001 | 0,001 | | | | | | | | | | | | | | | | | | | | |
| сверхнормативные утечки теплоносителя | т/ч | 0,000 | 0,000 | 0,000 | 0,000 | 0,000 | | | | | | | | | | | | | | | | | | | | |
| Объем аварийной подпитки (химически не обработанной и не деаэрированной водой) | т/ч | 0,002 | 0,002 | 0,002 | 0,002 | 0,002 | | | | | | | | | | | | | | | | | | | | |
| Резерв (+) / дефицит (-) ВПУ | т/ч | 3,5 | 3,5 | 3,5 | 3,5 | 3,5 | | | | | | | | | | | | | | | | | | | | |
| Доля резерва | % | 99,9 | 99,9 | 99,9 | 99,9 | 99,9 | | | | | | | | | | | | | | | | | | | | |
| **Котельная ул. Свердлова, 7В (ЕТО-004: ООО "Мегастрой")** | | | | | | | | | | | | | | | | | | | | | | | | | | |
| Производительность ВПУ | т/ч | 3,5 | 3,5 | 3,5 | 3,5 | 3,5 | | | | | | | | | | | | | | | | | | | | |
| Срок службы | лет | 20 | 20 | 20 | 20 | 20 | | | | | | | | | | | | | | | | | | | | |
| Количество баков-аккумуляторов теплоносителя | ед. | 0 | 0 | 0 | 0 | 0 | | | | | | | | | | | | | | | | | | | | |
| Общая емкость баков-аккумуляторов | тыс.м³ | 0 | 0 | 0 | 0 | 0 | | | | | | | | | | | | | | | | | | | | |
| Расчетный часовой расход для подпитки системы теплоснабжения | т/ч | 0,001 | 0,001 | 0,001 | 0,001 | 0,001 | | | | | | | | | | | | | | | | | | | | |
| Всего подпитка тепловой сети, в том числе: | т/ч | 0,001 | 0,001 | 0,001 | 0,001 | 0,001 | | | | | | | | | | | | | | | | | | | | |
| сверхнормативные утечки теплоносителя и отпуск теплоносителя из тепловых сетей на цели ГВС | т/ч | 0,000 | 0,000 | 0,000 | 0,000 | 0,000 | | | | | | | | | | | | | | | | | | | | |
| сверхнормативные утечки теплоносителя | т/ч | 0,000 | 0,000 | 0,000 | 0,000 | 0,000 | | | | | | | | | | | | | | | | | | | | |
| Объем аварийной подпитки (химически не обработанной и не деаэрированной водой) | т/ч | 0,001 | 0,001 | 0,001 | 0,001 | 0,001 | | | | | | | | | | | | | | | | | | | | |
| Резерв (+) / дефицит (-) ВПУ | т/ч | 3,5 | 3,5 | 3,5 | 3,5 | 3,5 | | | | | | | | | | | | | | | | | | | | |
| Доля резерва | % | 100,0 | 100,0 | 100,0 | 100,0 | 100,0 | | | | | | | | | | | | | | | | | | | | |
| **Котельная ул. Новолипецкая, 3В (ЕТО-004: ООО "Мегастрой")** | | | | | | | | | | | | | | | | | | | | | | | | | | |
| Производительность ВПУ | т/ч | 3,5 | 3,5 | 3,5 | 3,5 | 3,5 | | | | | | | | | | | | | | | | | | | | |
| Срок службы | лет | 20 | 20 | 20 | 20 | 20 | | | | | | | | | | | | | | | | | | | | |
| Количество баков-аккумуляторов теплоносителя | ед. | 0 | 0 | 0 | 0 | 0 | | | | | | | | | | | | | | | | | | | | |
| Общая емкость баков-аккумуляторов | тыс.м³ | 0 | 0 | 0 | 0 | 0 | | | | | | | | | | | | | | | | | | | | |
| Расчетный часовой расход для подпитки системы теплоснабжения | т/ч | 0,1093 | 0,1093 | 0,1093 | 0,1093 | 0,1093 | | | | | | | | | | | | | | | | | | | | |
| Всего подпитка тепловой сети, в том числе: | т/ч | 0,1093 | 0,1093 | 0,1093 | 0,1093 | 0,1093 | | | | | | | | | | | | | | | | | | | | |
| сверхнормативные утечки теплоносителя и отпуск теплоносителя из тепловых сетей на цели ГВС | т/ч | 0,0805 | 0,0805 | 0,0805 | 0,0805 | 0,0805 | | | | | | | | | | | | | | | | | | | | |

| Параметр | Ед. изм. | 2021 | 2022 | 2023 | 2024 | 2025 | 2026 | 2027 | 2028 | 2029 | 2030 | 2031 | 2032 | 2033 | 2034 | 2035 | 2036 | 2037 | 2038 | 2039 | 2040 | 2041 | 2042 | 2043 | 2044 | 2045 |
|---|---|---|---|---|---|---|---|---|---|---|---|---|---|---|---|---|---|---|---|---|---|---|---|---|---|---|
| сверхнормативные утечки теплоносителя | т/ч | 0 | 0 | 0 | 0 | 0 | | | | | | | | | | | | | | | | | | | | |
| Объем аварийной подпитки (химически не обработанной и не деаэрированной водой) | т/ч | 0,0288 | 0,0288 | 0,0288 | 0,0288 | 0,0288 | | | | | | | | | | | | | | | | | | | | |
| Резерв (+) / дефицит (-) ВПУ | т/ч | 3,4 | 3,4 | 3,4 | 3,4 | 3,4 | | | | | | | | | | | | | | | | | | | | |
| Доля резерва | % | 96,9 | 96,9 | 96,9 | 96,9 | 96,9 | | | | | | | | | | | | | | | | | | | | |
| **Котельная ул. Л. Толстого, 4В (ЕТО-004: ООО "Мегастрой")** | | | | | | | | | | | | | | | | | | | | | | | | | | |
| Производительность ВПУ | т/ч | 3,5 | 3,5 | 3,5 | 3,5 | 3,5 | | | | | | | | | | | | | | | | | | | | |
| Срок службы | лет | 23 | 23 | 23 | 23 | 23 | | | | | | | | | | | | | | | | | | | | |
| Количество баков-аккумуляторов теплоносителя | ед. | 0 | 0 | 0 | 0 | 0 | | | | | | | | | | | | | | | | | | | | |
| Общая емкость баков-аккумуляторов | тыс.м³ | 0 | 0 | 0 | 0 | 0 | | | | | | | | | | | | | | | | | | | | |
| Расчетный часовой расход для подпитки системы теплоснабжения | т/ч | 0,006 | 0,006 | 0,006 | 0,006 | 0,006 | | | | | | | | | | | | | | | | | | | | |
| Всего подпитка тепловой сети, в том числе: | т/ч | 0,006 | 0,006 | 0,006 | 0,006 | 0,006 | | | | | | | | | | | | | | | | | | | | |
| сверхнормативные утечки теплоносителя и отпуск теплоносителя из тепловых сетей на цели ГВС | т/ч | 0,003 | 0,003 | 0,003 | 0,003 | 0,003 | | | | | | | | | | | | | | | | | | | | |
| сверхнормативные утечки теплоносителя | т/ч | 0,000 | 0,000 | 0,000 | 0,000 | 0,000 | | | | | | | | | | | | | | | | | | | | |
| Объем аварийной подпитки (химически не обработанной и не деаэрированной водой) | т/ч | 0,002 | 0,002 | 0,002 | 0,002 | 0,002 | | | | | | | | | | | | | | | | | | | | |
| Резерв (+) / дефицит (-) ВПУ | т/ч | 3,5 | 3,5 | 3,5 | 3,5 | 3,5 | | | | | | | | | | | | | | | | | | | | |
| Доля резерва | % | 99,8 | 99,8 | 99,8 | 99,8 | 99,8 | | | | | | | | | | | | | | | | | | | | |
| **Котельная ул. Новолипецкая, 1Д (ЕТО-004: ООО "Мегастрой")** | | | | | | | | | | | | | | | | | | | | | | | | | | |
| Производительность ВПУ | т/ч | 3,5 | 3,5 | 3,5 | 3,5 | 3,5 | | | | | | | | | | | | | | | | | | | | |
| Срок службы | лет | 20 | 20 | 20 | 20 | 20 | | | | | | | | | | | | | | | | | | | | |
| Количество баков-аккумуляторов теплоносителя | ед. | 0 | 0 | 0 | 0 | 0 | | | | | | | | | | | | | | | | | | | | |
| Общая емкость баков-аккумуляторов | тыс.м³ | 0 | 0 | 0 | 0 | 0 | | | | | | | | | | | | | | | | | | | | |
| Расчетный часовой расход для подпитки системы теплоснабжения | т/ч | 0,254 | 0,254 | 0,254 | 0,254 | 0,254 | | | | | | | | | | | | | | | | | | | | |
| Всего подпитка тепловой сети, в том числе: | т/ч | 0,254 | 0,254 | 0,254 | 0,254 | 0,254 | | | | | | | | | | | | | | | | | | | | |
| сверхнормативные утечки теплоносителя и отпуск теплоносителя из тепловых сетей на цели ГВС | т/ч | 0,146 | 0,146 | 0,146 | 0,146 | 0,146 | | | | | | | | | | | | | | | | | | | | |
| сверхнормативные утечки теплоносителя | т/ч | 0,000 | 0,000 | 0,000 | 0,000 | 0,000 | | | | | | | | | | | | | | | | | | | | |
| Объем аварийной подпитки (химически не обработанной и не деаэрированной водой) | т/ч | 0,108 | 0,108 | 0,108 | 0,108 | 0,108 | | | | | | | | | | | | | | | | | | | | |
| Резерв (+) / дефицит (-) ВПУ | т/ч | 3,2 | 3,2 | 3,2 | 3,2 | 3,2 | | | | | | | | | | | | | | | | | | | | |
| Доля резерва | % | 92,7 | 92,7 | 92,7 | 92,7 | 92,7 | | | | | | | | | | | | | | | | | | | | |
| **Котельная ул. 9 Декабря, 19В (ЕТО-004: ООО "Мегастрой")** | | | | | | | | | | | | | | | | | | | | | | | | | | |
| Производительность ВПУ | т/ч | 3,5 | 3,5 | 3,5 | 3,5 | 3,5 | | | | | | | | | | | | | | | | | | | | |
| Срок службы | лет | 23 | 23 | 23 | 23 | 23 | | | | | | | | | | | | | | | | | | | | |
| Количество баков-аккумуляторов теплоносителя | ед. | 0 | 0 | 0 | 0 | 0 | | | | | | | | | | | | | | | | | | | | |
| Общая емкость баков-аккумуляторов | тыс.м³ | 0 | 0 | 0 | 0 | 0 | | | | | | | | | | | | | | | | | | | | |

| Параметр | Ед. изм. | 2021 | 2022 | 2023 | 2024 | 2025 | 2026 | 2027 | 2028 | 2029 | 2030 | 2031 | 2032 | 2033 | 2034 | 2035 | 2036 | 2037 | 2038 | 2039 | 2040 | 2041 | 2042 | 2043 | 2044 | 2045 |
|---|---|---|---|---|---|---|---|---|---|---|---|---|---|---|---|---|---|---|---|---|---|---|---|---|---|---|
| Расчетный часовой расход для подпитки системы теплоснабжения | т/ч | 0,005 | 0,005 | 0,005 | 0,005 | 0,005 | | | | | | | | | | | | | | | | | | | | |
| Всего подпитка тепловой сети, в том числе: | т/ч | 0,005 | 0,005 | 0,005 | 0,005 | 0,005 | | | | | | | | | | | | | | | | | | | | |
| сверхнормативные утечки теплоносителя и отпуск теплоносителя из тепловых сетей на цели ГВС | т/ч | 0,002 | 0,002 | 0,002 | 0,002 | 0,002 | | | | | | | | | | | | | | | | | | | | |
| сверхнормативные утечки теплоносителя | т/ч | 0,000 | 0,000 | 0,000 | 0,000 | 0,000 | | | | | | | | | | | | | | | | | | | | |
| Объем аварийной подпитки (химически не обработанной и не деаэрированной водой) | т/ч | 0,003 | 0,003 | 0,003 | 0,003 | 0,003 | | | | | | | | | | | | | | | | | | | | |
| Резерв (+) / дефицит (-) ВПУ | т/ч | 3,5 | 3,5 | 3,5 | 3,5 | 3,5 | | | | | | | | | | | | | | | | | | | | |
| Доля резерва | % | 99,9 | 99,9 | 99,9 | 99,9 | 99,9 | | | | | | | | | | | | | | | | | | | | |
| **Котельная ул. Шоссейная, 1Б (ЕТО-004: ООО "Мегастрой")** | | | | | | | | | | | | | | | | | | | | | | | | | | |
| Производительность ВПУ | т/ч | 3,5 | 3,5 | 3,5 | 3,5 | 3,5 | | | | | | | | | | | | | | | | | | | | |
| Срок службы | лет | 10 | 10 | 10 | 10 | 10 | | | | | | | | | | | | | | | | | | | | |
| Количество баков-аккумуляторов теплоносителя | ед. | 0 | 0 | 0 | 0 | 0 | | | | | | | | | | | | | | | | | | | | |
| Общая емкость баков-аккумуляторов | тыс.м$^3$ | 0 | 0 | 0 | 0 | 0 | | | | | | | | | | | | | | | | | | | | |
| Расчетный часовой расход для подпитки системы теплоснабжения | т/ч | 0,001 | 0,001 | 0,001 | 0,001 | 0,001 | | | | | | | | | | | | | | | | | | | | |
| Всего подпитка тепловой сети, в том числе: | т/ч | 0,001 | 0,001 | 0,001 | 0,001 | 0,001 | | | | | | | | | | | | | | | | | | | | |
| сверхнормативные утечки теплоносителя и отпуск теплоносителя из тепловых сетей на цели ГВС | т/ч | 0,001 | 0,001 | 0,001 | 0,001 | 0,001 | | | | | | | | | | | | | | | | | | | | |
| сверхнормативные утечки теплоносителя | т/ч | 0,000 | 0,000 | 0,000 | 0,000 | 0,000 | | | | | | | | | | | | | | | | | | | | |
| Объем аварийной подпитки (химически не обработанной и не деаэрированной водой) | т/ч | 0,001 | 0,001 | 0,001 | 0,001 | 0,001 | | | | | | | | | | | | | | | | | | | | |
| Резерв (+) / дефицит (-) ВПУ | т/ч | 3,5 | 3,5 | 3,5 | 3,5 | 3,5 | | | | | | | | | | | | | | | | | | | | |
| Доля резерва | % | 100,0 | 100,0 | 100,0 | 100,0 | 100,0 | | | | | | | | | | | | | | | | | | | | |

## 3.2. Существующие и перспективные балансы производительности водоподготовительных установок источников тепловой энергии для компенсации потерь теплоносителя в аварийных режимах работы систем теплоснабжения

Существующие и перспективные балансы производительности водоподготовительных установок источников тепловой энергии для компенсации потерь теплоносителя в аварийных режимах работы систем теплоснабжения представлены в Главе 6 обосновывающих материалов.

## 4. Основные положения мастер-плана развития систем теплоснабжения города

Мастер-план разработан для обоснования принципиальных решений по перспективной загрузке источников теплоснабжения города Липецка, оптимального перераспределения существующих и перспективных зон теплоснабжения, закладываемых в основу предложений по строительству и реконструкции источников (приведены в Главе 7 «Предложения по строительству, реконструкции, техническому перевооружению и (или) модернизации источников тепловой энергии») и тепловых сетей (приведены в Главе 8 «Предложения по строительству, реконструкции и (или) модернизации тепловых сетей»).

Перспективы строительства и реконструкции источников с комбинированной выработкой тепловой и электрической энергии приняты на базе:

1) решений по строительству генерирующих объектов с комбинированной выработкой тепловой и электрической энергии, указанных в утвержденных в региональных схемах и программах перспективного развития электроэнергетики, разработанных в соответствии с постановлением Правительства Российской Федерации от 17 октября 2009 г. N 823 "О схемах и программах перспективного развития электроэнергетики" (Собрание законодательства Российской Федерации, 2009, N 43, ст. 5073; 2013, N 33, ст. 4392; 2014, N 9, ст. 907; 2015, N 5, ст. 827; N 8, ст. 1175; 2018, N 34, ст. 5483);

2) решений о теплофикационных турбоагрегатах, не прошедших конкурентный отбор мощности на оптовом рынке электрической энергии и мощности в соответствии с законодательством Российской Федерации об электроэнергетике;

3) решений по строительству, реконструкции и (или) модернизации генерирующих объектов с комбинированной выработкой тепловой и электрической энергии, указанных в договорах поставки мощности;

4) принятых региональных программ газификации жилищно-коммунального хозяйства, промышленных и иных организаций;

5) предложений по передаче тепловой нагрузки от котельных на источники комбинированной выработки, при наличии резерва тепловых мощностей установленных турбоагрегатов;

6) предложений по строительству, реконструкции и (или) модернизации магистральных теплопроводов для обеспечения возможности регулирования загрузки существующих и перспективных источников комбинированной выработки.

К моменту разработки настоящего проекта основные параметры реконструкции источников теплоснабжения, принадлежащих АО «РИР Энерго», определены. Планы реконструкции Елецкой ТЭЦ учтены при актуализации Схемы теплоснабжения. Инвестиционные планы АО «РИР Энерго» не предусматривают вывод из эксплуатации устаревшего оборудования или реконструкцию турбоагрегатов с увеличением тепловой мощности.

В таблице ниже представлены нормативно-правовые акты, регламентирующие отнесение генерирующего оборудования Елецкой ТЭЦ к объектам, мощность которых поставляется в вынужденном режиме.

**Таблица 4.1 - Нормативно-правовые акты, определяющие работу генерирующего оборудования в вынужденном режиме**

| Срок отнесения | Нормативно-правовой акт |
|---|---|
| 2016-2019 | Распоряжение Правительства Российской Федерации от 15 октября 2015 г. №2065 |
| 2020 | Распоряжение Правительства Российской Федерации от 29 июля 2016 г. №1619-р |
| 2021 | Распоряжение Правительства Российской Федерации от 31 июля 2017 г. №1646-р |
| 2022-2024 | Распоряжение Правительства Российской Федерации от 20 июня 2019 г. №1330-р |
| 2025 | Распоряжение Правительства Российской Федерации от 14 ноября 2019 г. №2689-р |
| 2026 | Распоряжение Правительства Российской Федерации от 31 декабря 2020 г. №3700-р «Об отнесении генерирующих объектов к генерирующим объектам, мощность которых поставляется в вынужденном режиме» |

Елецкая ТЭЦ не отнесена к генерирующим объектам, мощность которых поставляется в вынужденном режиме.

## 4.1. Описание сценариев развития системы теплоснабжения

В ходе разработки настоящего Мастер-плана сформированы варианты распределения зон теплоснабжения и загрузки источников теплоснабжения между существующими, реконструируемыми и новыми источниками. Каждый вариант обеспечивает положительность балансов тепловой мощности источников тепловой энергии к спросу на тепловую мощность, определяемому оценками фактических тепловых нагрузок систем теплоснабжения при расчетных условиях (температура наружного воздуха минус 25 °С) и нормативами проектирования систем отопления, вентиляции, горячего водоснабжения новых потребителей и тепловых сетей.

Выбор варианта развития системы теплоснабжения должен осуществляться на основании анализа комплекса показателей, в целом характеризующих качество, надежность и экономичность теплоснабжения:

1. Ценовые (тарифные) последствия по единой теплоснабжающей организации;
2. Ценовые (тарифные) последствия по системе теплоснабжения;
3. Приоритетность комбинированной выработки электрической и тепловой энергии (п.8, ст.23 ФЗ от 27.07.2010 г. № 190-ФЗ «О теплоснабжении» и п. 6 Постановления Правительства РФ от 22.02.2012 г. № 154 «Требования к порядку разработки и утверждения схем теплоснабжения»);
4. Величина капитальных затрат на реализацию мероприятий.

Ниже представлены краткие пояснения по представленным критериям.

**1. Ценовые (тарифные) последствия по единой теплоснабжающей организации**

Ценовые последствия рассматриваются в обязательном порядке, т.к. потребители зачастую анализируют утвержденный тариф, который может быть установлен единым на несколько систем теплоснабжения. В таком случае тариф усредняет прогнозные затраты по более и менее эффективным системам теплоснабжения.

**Необходимо отметить, что расчет ценовых (тарифных) последствий имеет прогнозную направленность и подлежит уточнению при последующих актуализациях Схемы теплоснабжения.**

**2. Ценовые (тарифные) последствия по системе теплоснабжения**

При актуализации Схемы теплоснабжения на 2024 г. ценовые последствия должны приводиться по каждой системе теплоснабжения, в обязательном порядке, что обусловлено п. «а» п. 81 постановления Правительства РФ от 22.02.2012 г. №154 «О требованиях к схемам

теплоснабжения, порядку их разработки и утверждения». Ценовые последствия по каждой системе теплоснабжения представлены в Приложении 1 Главы 14.

**Ценовые (тарифные) последствия по системе теплоснабжения** – прогноз изменения величины суммарных совокупных затрат в границах одной системы теплоснабжения, начиная с производства тепловой энергии котельной (или ТЭЦ) до её сбыта конечным потребителям.

Таким образом, в данную величину уже заложена оценка энергоэффективности систем теплоснабжения, посредством учета удельных расходов условного топлива в составе цены производства и передачи тепловой энергии, сокращение условно-постоянных затрат, в связи с выводом из постоянной эксплуатации объектов системы теплоснабжения, а также прочие эффекты от реализации мероприятий.

**3. Приоритетность комбинированной выработки электрической и тепловой энергии (п.8, ст.23 ФЗ от 27.07.2010 г. № 190-ФЗ «О теплоснабжении» и п. 6 Постановления Правительства РФ от 22.02.2012 г. № 154 «Требования к порядку разработки и утверждения схем теплоснабжения»)**

Комбинированным источником тепловой энергии, осуществляющим деятельность в системе централизованного теплоснабжения, является Елецкая ТЭЦ АО «РИР Энерго» - «Липецкая генерация». Эксплуатационные показатели Елецкая ТЭЦ достаточно эффективные как по электрической, так и по тепловой энергии, загрузка Елецкая ТЭЦ является приоритетным направлением для энергоэффективности и энергобезопасности города.

**4. Величина капитальных затрат** определяется по каждому варианту отдельно, являясь следствием индивидуального расчета. Капиталовложения могут расходоваться на:

- строительство и реконструкцию источников тепловой энергии;
- строительство и реконструкцию тепловых сетей, насосных станций и ЦТП.

Схема теплоснабжения г. Елец представляет собой стратегический документ, с каждым годом приобретающий все большее значение для теплоснабжающих организаций и жителей города.

Преимущественно в вариантах рассматриваются вопросы распределения нагрузок между системами теплоснабжения.

1. Решение по перераспределению существующих зон теплоснабжения на соседние источники

По Варианту 1 перспективного развития по источникам тепловой энергии предлагается реализация мероприятий, представленных в таблице ниже (Таблице 4.2.)

**Таблица 4.2. – Перечень и стоимость реализации мероприятий по источникам тепловой энергии Вариант 1**

| № п/п | Наименование мероприятия | Период реализации | Стоимость, тыс. руб., без НДС в ценах на 01.01.2026 |
|---|---|---|---|
| 1 | Объединение зон деятельности ЕТЭЦ с зонами деятельность котельных ул. Товарная д.11 и ул. Товарная д.15 | 2031 | * |
| 2 | Объединение зон действия котельных ул. Коммунаров 89а и котельной ул. Коммунаров 5 | 2031 | * |
| 3 | Объединение зон действия котельных ул. Коммунаров 89а и котельной ул. Ленина 88 | 2031 | * |
| 4 | Проект 001.01.03.001 по Реконструкции противопожарного водопровода и пенопровода (ЕТЭЦ) | 2026 | 15000,0 |
| 5 | Проект 001.01.03.002 по Реконструкции береговой насосной станции с заменой на меньшую | 2026 | 1300,0 |

| № п/п | Наименование мероприятия | Период реализации | Стоимость, тыс. руб., без НДС в ценах на 01.01.2026 |
|---|---|---|---|
| | производительность насосов типа ЦЭН и установкой ЧРП 0,4 кВ (ЕТЭЦ) | | |
| 6 | Проект 001.01.03.003 по Устройству резервной линии регулирования малого расхода ГРП в г. Елец | 2026 | 400,0 |
| 7 | Проект 001.01.03.004 по Оснащению зданий и помещений ПП ЕТЭЦ устройством пожарной сигнализации и системой оповещения и управления эвакуацией персонала | 2026 | 5000,0 |
| 8 | Проект 001.01.03.005 по Реконструкции системы охранного освещения основного ограждения периметра ЕТЭЦ | 2027-2028 | 10000,0 |
| 9 | Проект 001.01.03.006 по Приобретению оборудования КПП ПП ЕТЭЦ досмотровой площадкой и другими инженерно-техническими средствами защиты для пропуска автотранспорта | 2027 | 3300,0 |
| 10 | Проект 001.01.03.007 по Реконструкции основного ограждения ПП ЕТЭЦ | 2028 | 25000,0 |
| 11 | Проект 002.01.07.001 по Частичной модернизации оборудования хозяйственным способом | 2026 | 9150,0 |
| 12 | Проект 002.01.07.002 по Проектно-изыскательские работы (ПИР) на реконструкцию котельной ул. Коммунаров, 89а г. Елец с установкой котлов КВГМ-4,65 - 3ед. в ЦТП мкр.5 (ЦТП выводится из эксплуатации) – ПИР, 1 этап | 2028 | 26052,6 |
| 13 | Проект 002.01.07.003 по Реконструкция котельной ул. Коммунаров, 89а г. Елец с установкой котлов КВГМ-4,65 - 3ед. В ЦТП мкр.5 (ЦТП выводится из эксплуатации) – СМР, 2 этап | 2029 | 215053,8 |
| 14 | Проект 002.01.07.004 по Реконструкции котельной Александровка (тер. ДСУ-3) | 2032 | 25506,7 |
| 15 | Проект 002.01.07.005 по Реконструкции котельной мкр. Александровский, д.13 | 2034 | 19346,8 |
| 16 | Проект 002.01.07.006 по Реконструкции котельной ул. А. Оборотова, д. 4 | 2032 | 1360,4 |
| 17 | Проект 002.01.07.007 по Реконструкции котельной пер. 3-ий Ламской, д.43а (СШ №1) | 2032 | 2437,3 |
| 18 | Проект 002.01.07.008 по Реконструкции котельной ул. Вермишева, 29-А | 2032 | 62900,0 |
| 19 | Проект 002.01.07.009 по Реконструкции котельной пер. Верхний, д.1 | 2035 | 2437,3 |
| 20 | Проект 002.01.07.010 по Реконструкции котельной ул. 9-го Декабря, д.70 | 2033 | 3412,2 |
| 21 | Проект 002.01.07.011 по Реконструкции котельной ул. Допризывников, д.1 | 2029 | 21471,1 |
| 22 | Проект 002.01.07.012 по Реконструкции котельной ул. Дякина, д.10 | 2035 | 2437,3 |
| 23 | Проект 002.01.07.013 по Реконструкции котельной ул. Елецкая, д.4 | 2036 | 2437,3 |
| 24 | Проект 002.01.07.014 по Реконструкции котельной ул. Колхозная, д.2 | 2035 | 974,9 |
| 25 | Проект 002.01.07.015 по Реконструкции котельной ул. Коммунаров, д. 89 а | 2032 | 66559,3 |
| 26 | Проект 002.01.07.016 по Реконструкции котельной ул. К. Маркса, д.17 | 2032 | 793,5 |
| 27 | Проект 002.01.07.017 по Реконструкции котельной пер. М. Томский, д. 10а | 2033 | 974,9 |
| 28 | Проект 002.01.07.018 по Реконструкции котельной ул. Мира, д.84 | 2033 | 1360,4 |

| № п/п | Наименование мероприятия | Период реализации | Стоимость, тыс. руб., без НДС в ценах на 01.01.2026 |
|---|---|---|---|
| 29 | Проект 002.01.07.019 по Реконструкции котельной ул. Мира, д. 98 | 2035 | 974,9 |
| 30 | Проект 002.01.07.020 по Реконструкции котельной ул. Мира, д. 113 | 2033 | 16155,3 |
| 31 | Проект 002.01.07.021 по Реконструкции котельной ул. Октябрьская, д.97 | 2033 | 6121,6 |
| 32 | Проект 002.01.07.022 по Реконструкции котельной ул. Орджоникидзе, д.78 | 2034 | 3400,9 |
| 33 | Проект 002.01.07.023 по Реконструкции котельной ул. Пушкина, д.115 | 2029 | 10537,6 |
| 34 | Проект 002.01.07.024 по Реконструкции котельной ул. Свердлова, д.13 | 2034 | 1167,6 |
| 35 | Проект 002.01.07.025 по Реконструкции котельной ул. Советская, д.56 | 2034 | 6845,0 |
| 36 | Проект 002.01.07.026 по Реконструкции котельной ул. Советская, д.64 | 2035 | 974,9 |
| 37 | Проект 002.01.07.027 по Реконструкции котельной ул. Советская, д.85 | 2033 | 17760,0 |
| 38 | Проект 002.01.07.028 по Реконструкции котельной ул. Товарная, 15 | 2029 | 10537,6 |
| 39 | Проект 002.01.07.029 по Реконструкции котельной ул. Мира 94 | 2028 | 9800,2 |
| 40 | Проект 002.01.07.030 по Реконструкции котельной пл. Победы д.1 | 2026 | 2924,8 |
| 41 | Проект 002.01.07.031 по Реконструкции котельной ул. Мира 82 | 2032 | 6121,6 |
| 42 | Проект 002.01.07.032 по Реконструкции котельной ул. Маяковского д.1 | 2026 | 923,9 |
| 43 | Проект 002.01.07.033 по Реконструкции котельной ул. Пушкина д.123 | 2028 | 4874,6 |
| 44 | Проект 002.01.07.034 по Реконструкции котельной ул.Мира д.124в | 2036 | 929,6 |
| 45 | Проект 002.01.07.035 по Реконструкции котельной ул.Новолипецкая д.1п | 2028 | 929,6 |
| 46 | Проект 002.01.07.036 по Реконструкции котельной ул.Свердлова д. 7в | 2027 | 929,6 |
| 47 | Проект 002.01.07.037 по Реконструкции котельной ул.Новолипецкая д.3в | 2028 | 5724,8 |
| 48 | Проект 002.01.07.038 по Реконструкции котельной ул. Новолипецкая д.1д | 2027 | 5724,8 |
| 49 | Проект 002.01.07.039 по Реконструкции котельной ул.Л.Толстого д.4в | 2028 | 2437,3 |
| 50 | Проект 002.01.07.040 по Реконструкции котельной ул.9 Декабря д.19в | 2028 | 1949,8 |
| 51 | Проект 002.01.07.042 по Реконструкция котельной ул.Шоссейная д.1б | 2037 | 1949,8 |
| | Итого | | 644361,6 |

** - стоимость реализации мероприятия учтена в разделе тепловых сетей*

По Варианту 2, который принят приоритетным вариантом перспективного развития, предлагается реализация мероприятий, представленных в таблице ниже (Таблице 4.3.).

**Таблица 4.3. – Перечень и стоимость реализации мероприятий по источникам тепловой энергии Вариант 2 (приоритетный вариант)**

| № п/п | Наименование мероприятия | Период реализации | Стоимость, тыс. руб., без НДС в ценах на 01.01.2026 |
|---|---|---|---|
| 1 | Объединение зон действия котельных ул. Коммунаров 89а и котельной ул. Коммунаров 5 | 2031 | * |
| 2 | Объединение зон действия котельных ул. Коммунаров 89а и котельной ул. Ленина 88 | 2031 | * |
| 3 | Проект 001.01.03.001 по Реконструкции противопожарного водопровода и пенопровода (ЕТЭЦ) | 2026 | 15000,0 |
| 4 | Проект 001.01.03.002 по Реконструкции береговой насосной станции с заменой на меньшую производительность насосов типа ЦЭН и установкой ЧРП 0,4 кВ (ЕТЭЦ) | 2026 | 1300,0 |
| 5 | Проект 001.01.03.003 по Устройству резервной линии регулирования малого расхода ГРП в г.Елец | 2026 | 400,0 |
| 6 | Проект 001.01.03.004 по Оснащению зданий и помещений ПП ЕТЭЦ устройством пожарной сигнализации и системой оповещения и управления эвакуацией персонала | 2026 | 5000,0 |
| 7 | Проект 001.01.03.005 по Реконструкции системы охранного освещения основного ограждения периметра ЕТЭЦ | 2027-2028 | 10000,0 |
| 8 | Проект 001.01.03.006 по Приобретению оборудования КПП ПП ЕТЭЦ досмотровой площадкой и другими инженерно-техническими средствами защиты для пропуска автотранспорта | 2027 | 3300,0 |
| 9 | Проект 001.01.03.007 по Реконструкции основного ограждения ПП ЕТЭЦ | 2028 | 25000,0 |
| 10 | Проект 002.01.07.001 по Частичной модернизации оборудования хозяйственным способом | 2026 | 9150,0 |
| 11 | Проект 002.01.07.002 по Проектно-изыскательские работы (ПИР) на реконструкцию котельной ул. Коммунаров, 89а г. Елец с установкой котлов КВГМ-4,65 - 3ед. в ЦТП мкр.5 (ЦТП выводится из эксплуатации) – ПИР, 1 этап | 2028 | 26052,6 |
| 12 | Проект 002.01.07.003 по Реконструкция котельной ул. Коммунаров, 89а г. Елец с установкой котлов КВГМ-4,65 - 3ед. В ЦТП мкр.5 (ЦТП выводится из эксплуатации) – СМР, 2 этап | 2029 | 215053,8 |
| 13 | Проект 002.01.07.004 по Реконструкции котельной Александровка (тер. ДСУ-3) | 2032 | 25506,7 |
| 14 | Проект 002.01.07.005 по Реконструкции котельной мкр. Александровский, д.13 | 2034 | 19346,8 |
| 15 | Проект 002.01.07.006 по Реконструкции котельной ул. А. Оборотова, д. 4 | 2032 | 1360,4 |
| 16 | Проект 002.01.07.007 по Реконструкции котельной пер. 3-ий Ламской, д.43а (СШ №1) | 2032 | 2437,3 |
| 17 | Проект 002.01.07.008 по Реконструкции котельной ул. Вермишева, 29-А | 2032 | 62900,0 |
| 18 | Проект 002.01.07.009 по Реконструкции котельной пер. Верхний, д.1 | 2035 | 2437,3 |
| 19 | Проект 002.01.07.010 по Реконструкции котельной ул. 9-го Декабря, д.70 | 2033 | 3412,2 |
| 20 | Проект 002.01.07.011 по Реконструкции котельной ул. Допризывников, д.1 | 2029 | 21471,1 |
| 21 | Проект 002.01.07.012 по Реконструкции котельной ул. Дякина, д.10 | 2035 | 2437,3 |
| 22 | Проект 002.01.07.013 по Реконструкции котельной ул. Елецкая, д.4 | 2036 | 2437,3 |
| 23 | Проект 002.01.07.014 по Реконструкции котельной ул. Колхозная, д.2 | 2035 | 974,9 |
| 24 | Проект 002.01.07.015 по Реконструкции котельной ул. Коммунаров, д. 89 а | 2032 | 66559,3 |

| № п/п | Наименование мероприятия | Период реализации | Стоимость, тыс. руб., без НДС в ценах на 01.01.2026 |
|---|---|---|---|
| 25 | Проект 002.01.07.016 по Реконструкции котельной ул. К. Маркса, д.17 | 2032 | 793,5 |
| 26 | Проект 002.01.07.017 по Реконструкции котельной пер. М. Томский, д. 10а | 2033 | 974,9 |
| 27 | Проект 002.01.07.018 по Реконструкции котельной ул. Мира, д.84 | 2033 | 1360,4 |
| 28 | Проект 002.01.07.019 по Реконструкции котельной ул. Мира, д. 98 | 2035 | 974,9 |
| 29 | Проект 002.01.07.020 по Реконструкции котельной ул. Мира, д. 113 | 2033 | 16155,3 |
| 30 | Проект 002.01.07.021 по Реконструкции котельной ул. Октябрьская, д.97 | 2033 | 6121,6 |
| 31 | Проект 002.01.07.022 по Реконструкции котельной ул. Орджоникидзе, д.78 | 2034 | 3400,9 |
| 32 | Проект 002.01.07.023 по Реконструкции котельной ул. Пушкина, д.115 | 2029 | 10537,6 |
| 33 | Проект 002.01.07.024 по Реконструкции котельной ул. Свердлова, д.13 | 2034 | 1167,6 |
| 34 | Проект 002.01.07.025 по Реконструкции котельной ул. Советская, д.56 | 2034 | 6845,0 |
| 35 | Проект 002.01.07.026 по Реконструкции котельной ул. Советская, д.64 | 2035 | 974,9 |
| 36 | Проект 002.01.07.027 по Реконструкции котельной ул. Советская, д.85 | 2033 | 17760,0 |
| 37 | Проект 002.01.07.028 по Реконструкции котельной ул. Товарная, 15 | 2029 | 10537,6 |
| 38 | Проект 002.01.07.029 по Реконструкции котельной ул. Мира 94 | 2028 | 9800,2 |
| 39 | Проект 002.01.07.030 по Реконструкции котельной пл. Победы д.1 | 2026 | 2924,8 |
| 40 | Проект 002.01.07.031 по Реконструкции котельной ул. Мира 82 | 2032 | 6121,6 |
| 41 | Проект 002.01.07.032 по Реконструкции котельной ул. Маяковского д.1 | 2026 | 923,9 |
| 42 | Проект 002.01.07.033 по Реконструкции котельной ул. Пушкина д.123 | 2028 | 4874,6 |
| 43 | Проект 002.01.07.034 по Реконструкции котельной ул.Мира д.124в | 2036 | 929,6 |
| 44 | Проект 002.01.07.035 по Реконструкции котельной ул.Новолипецкая д.1п | 2028 | 929,6 |
| 45 | Проект 002.01.07.036 по Реконструкции котельной ул.Свердлова д. 7в | 2027 | 929,6 |
| 46 | Проект 002.01.07.037 по Реконструкции котельной ул.Новолипецкая д.3в | 2028 | 5724,8 |
| 47 | Проект 002.01.07.038 по Реконструкции котельной ул.Новолипецкая д.1д | 2027 | 5724,8 |
| 48 | Проект 002.01.07.039 по Реконструкции котельной ул.Л.Толстого д.4в | 2028 | 2437,3 |
| 49 | Проект 002.01.07.040 по Реконструкции котельной ул.9 Декабря д.19в | 2028 | 1949,8 |
| 50 | Проект 002.01.07.042 по Реконструкция котельной ул.Шоссейная д.1б | 2037 | 1949,8 |
| | Итого | | 644361,6 |

** - стоимость реализации мероприятия учтена в разделе тепловых сетей*

По Варианту 1 перспективного развития по тепловым сетям предлагается реализация мероприятий, представленных в таблице ниже (Таблице 4.4.).

**Таблица 4.4. – Перечень и стоимость реализации мероприятий по тепловым сетям Вариант 1**

| № п/п | Наименование мероприятия | Стоимость, тыс. руб., без НДС в ценах на 01.01.2026 |
|---|---|---|
| 1 | Строительство новых тепловых сетей для обеспечения перспективной тепловой нагрузки | 9 025,03 |
| 2 | Строительство новых тепловых сетей для повышения эффективности функционирования системы теплоснабжения, в том числе за счет ликвидации котельных, в том числе: | 24 509,41 |
| 2.1. | Переключение тепловых нагрузок котельных Товарная 11 и Товарная 15 на источник ЕТЭЦ путем строительства тепловой сети длиной 359 м, диаметром 150 мм., с последующим выводом из эксплуатации котельных Товарная 11 и Товарная 15 | 9495,55 |
| 3 | Реконструкция тепловых сетей для обеспечения надежности теплоснабжения потребителей, в том числе в связи с исчерпанием эксплуатационного ресурса | 563 682,54 |
| 4 | Реконструкция тепловых сетей с увеличением диаметра теплопроводов для обеспечения перспективных приростов тепловой нагрузки | 0 |
| 5 | Реконструкция тепловых сетей с увеличением диаметра теплопроводов для обеспечения расчетных гидравлических режимов | 0 |
| 6 | Строительство новых насосных станций | 0 |
| 7 | Реконструкция насосных станций | 0 |
| 8 | Строительство и реконструкции ЦТП, в том числе с увеличением тепловой мощности, в целях подключения новых потребителей | 0 |
| | Всего | 606 712,53 |

По Варианту 2, который принят приоритетным вариантом перспективного развития, в тепловых сетях предлагается реализация мероприятий, представленных в таблице ниже (Таблице 4.5.).

**Таблица 4.5. – Перечень и стоимость реализации мероприятий по тепловым сетям Вариант 2**

| № п/п | Наименование мероприятия | Стоимость, тыс. руб., без НДС в ценах на 01.01.2026 |
|---|---|---|
| 1 | Строительство новых тепловых сетей для обеспечения перспективной тепловой нагрузки | 9 025,03 |
| 2 | Строительство новых тепловых сетей для повышения эффективности функционирования системы теплоснабжения, в том числе за счет ликвидации котельных, в том числе: | 24 509,41 |
| 3 | Реконструкция тепловых сетей для обеспечения надежности теплоснабжения потребителей, в том числе в связи с исчерпанием эксплуатационного ресурса | 563 682,54 |
| 4 | Реконструкция тепловых сетей с увеличением диаметра теплопроводов для обеспечения перспективных приростов тепловой нагрузки | 0 |
| 5 | Реконструкция тепловых сетей с увеличением диаметра теплопроводов для обеспечения расчетных гидравлических режимов | 0 |
| 6 | Строительство новых насосных станций | 0 |
| 7 | Реконструкция насосных станций | 0 |
| 8 | Строительство и реконструкции ЦТП, в том числе с увеличением тепловой мощности, в целях подключения новых потребителей | 0 |
| | Всего | 597 216,98 |

Мероприятия по переводу на закрытую схему ГВС для рассматриваемых вариантов одинаковы. В таблице ниже представлены суммарные затраты на реализацию мероприятий по вариантам перспективного развития схем теплоснабжения.

**Таблица 4.6. – Общая стоимость реализации мероприятий по Варианту 1 и Варианту 2, тыс. руб. в ценах 01.01.2026 г. без учета НДС**

| № п/п | Наименование мероприятия | По Варианту 1 | По Варианту 2 |
|---|---|---|---|
| 1 | Мероприятия на источниках тепловой энергии | 644 361,59 | 644 361,59 |
| 2 | Мероприятия на тепловых сетях | 606 712,53 | 597 216,98 |
| 3 | Перевод потребителей на закрытую схему ГВС | 181 637,40 | 181 637,40 |
| | Всего по мероприятиям | 1 432 711,52 | 1 423 215,97 |

Мероприятия по объединению зон деятельности котельной ул. Коммунаров 89а с котельными, ул. Коммунаров 5а, ул. Ленина 88 и ул. Советская 85 учтены в обоих вариантах развития (Рисунок 4.1).

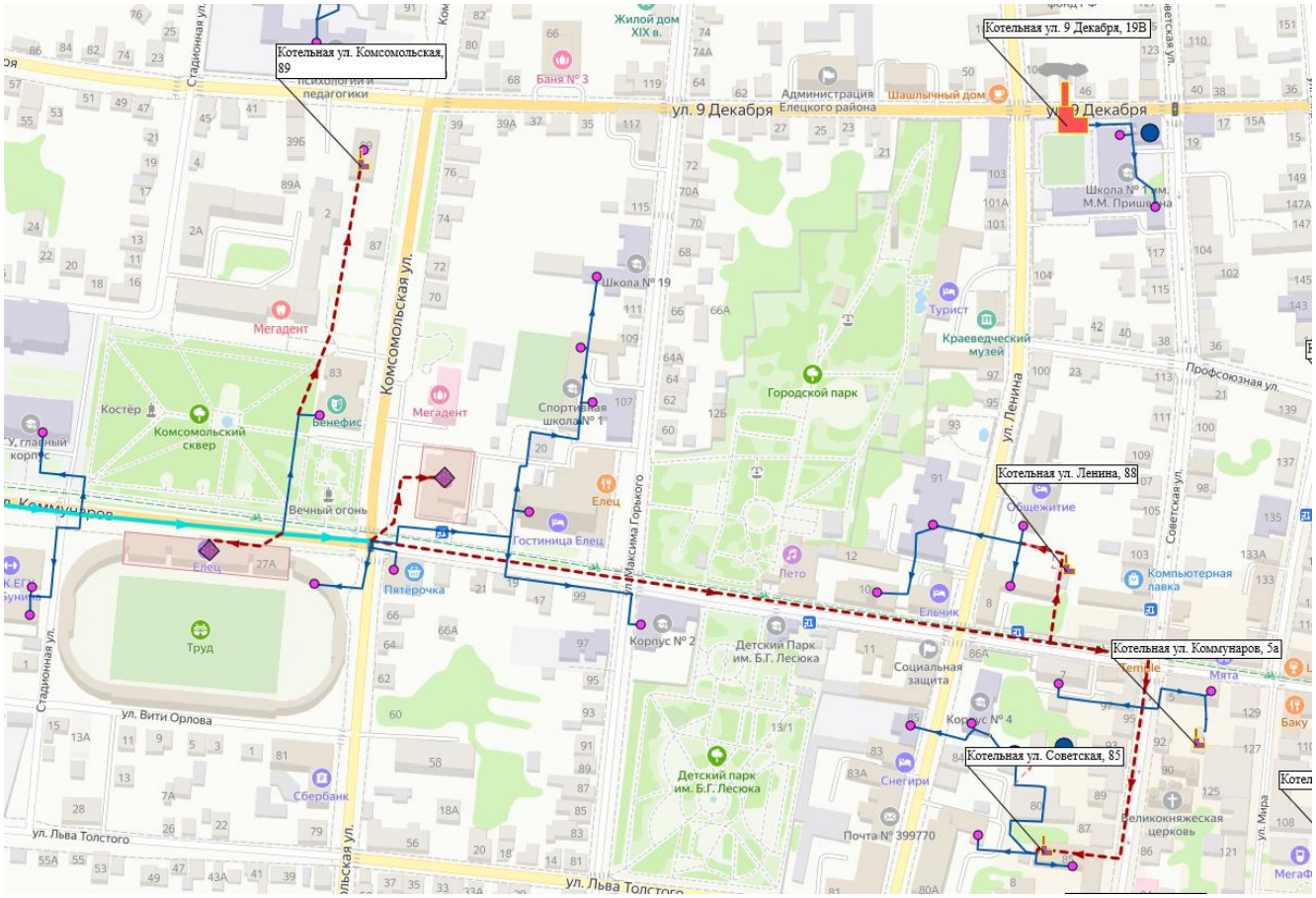


**Рисунок 4.1 – Вариант 2, объединение зон деятельности котельной ул. Коммунаров 89а с котельными: ул. Коммунаров 5а, ул. Ленина 88 и ул. Советская 85**

В первом варианте дополнительно предусматривается объединение зон деятельности ЕТЭЦ с котельными Товарная 11 и Товарная 15 (Рисунок 4.2).

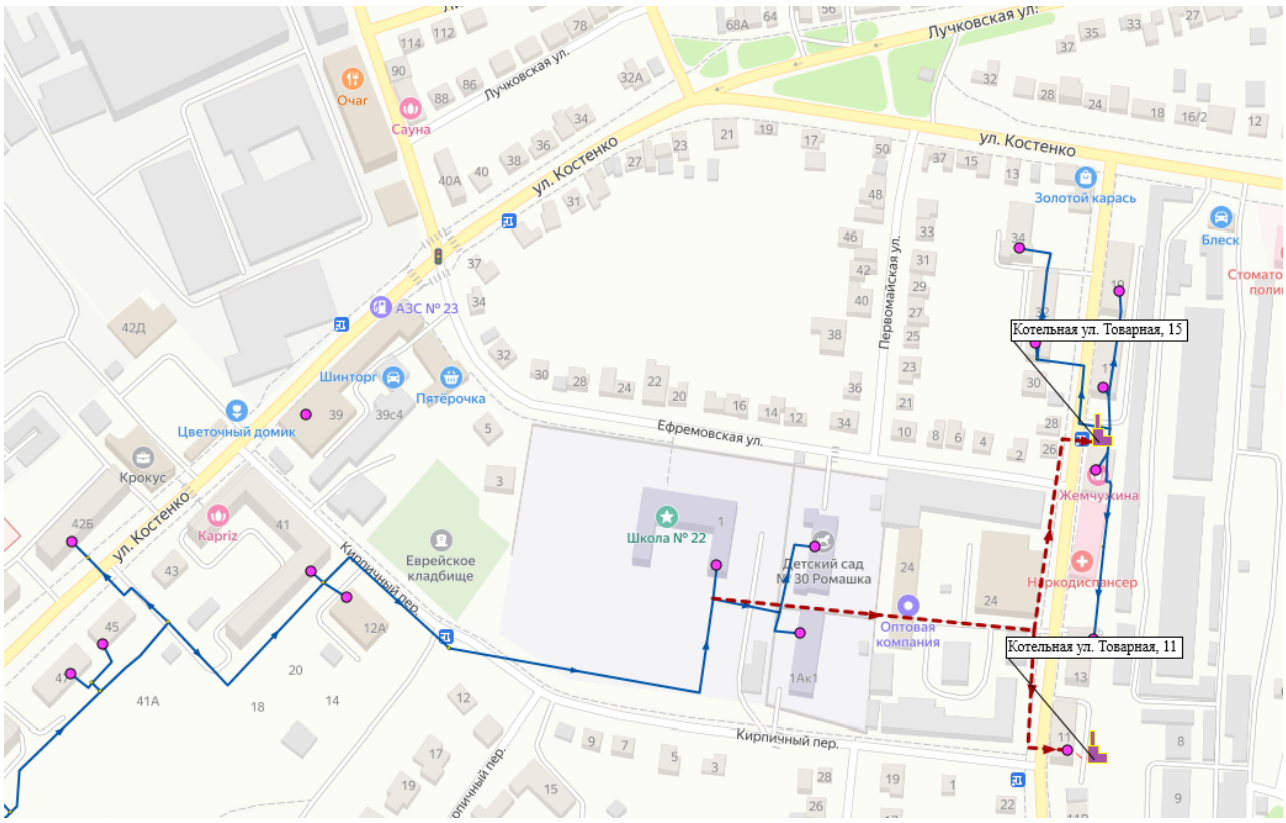


**Рисунок 4.2 – Вариант 1, объединение зон деятельности ЕТЭЦ с котельными Товарная 11 и Товарная 15.**

## 4.2. Обоснование выбора приоритетного сценария развития теплоснабжения города

Ценовые последствия отражены в таблицах в Главе 5 обосновывающих материалов.

**Таблица 4.7 Ценовые последствия для потребителей ЕТО №1 (филиал АО «РИР Энерго» - «Липецкая генерация») по приоритетному варианту**

| Показатель | Ед. изм. | 2025 | 2026 | 2027 | 2028 | 2029 | 2030 | 2031 | 2032 | 2033 | 2034 | 2035 | 2036 | 2037 | 2038 | 2039 | 2040 | 2041 | 2042 | 2043 | 2044 | 2045 |
|---|---|---|---|---|---|---|---|---|---|---|---|---|---|---|---|---|---|---|---|---|---|---|
| **ЕТО №1 (ТЭЦ филиала АО «РИР Энерго» - «Липецкая генерация»)** | | | | | | | | | | | | | | | | | | | | | | |
| **Источники комбинированной выработки электрической и тепловой энергии ЕТЭЦ** | | | | | | | | | | | | | | | | | | | | | | |
| **Таблица П47.2. Тарифно-балансовая модель ЕТЭЦ, функционирующей в режиме комбинированной выработки электрической и тепловой энергии, в зоне деятельности единой теплоснабжающей организации №1** | | | | | | | | | | | | | | | | | | | | | | |
| **Электрическая мощность** | | | | | | | | | | | | | | | | | | | | | | |
| Установленная электрическая мощность | МВт | 9,9 | 9,9 | 9,9 | 9,9 | 9,9 | 9,9 | 9,9 | 9,9 | 9,9 | 9,9 | 9,9 | 9,9 | 9,9 | 9,9 | 9,9 | 9,9 | 9,9 | 9,9 | 9,9 | 9,9 | 9,9 |
| Располагаемая электрическая мощность | МВт | 3,9 | 4 | 4 | 4 | 4 | 4 | 4 | 4 | 4 | 4 | 4 | 4 | 4 | 4 | 4 | 4 | 4 | 4 | 4 | 4 | 4 |
| Число часов использования УЭМ | час/год | 8540 | 8540 | 8540 | 8540 | 8540 | 8540 | 8540 | 8540 | 8540 | 8540 | 8540 | 8540 | 8540 | 8540 | 8540 | 8540 | 8540 | 8540 | 8540 | 8540 | 8540 |
| **Электрическая энергия** | | | | | | | | | | | | | | | | | | | | | | |
| Выработка электрической энергии всего, в том числе: | тыс. МВт·ч | 34,4 | 34,4 | 34,4 | 34,4 | 34,4 | 34,4 | 34,4 | 34,4 | 34,4 | 34,4 | 34,4 | 34,4 | 34,4 | 34,4 | 34,4 | 34,4 | 34,4 | 34,4 | 34,4 | 34,4 | 34,4 |
| по теплофикационному циклу | тыс. МВт·ч | 29,9 | 29,9 | 34,4 | 34,4 | 34,4 | 34,4 | 34,4 | 34,4 | 34,4 | 34,4 | 34,4 | 34,4 | 34,4 | 34,4 | 34,4 | 34,4 | 34,4 | 34,4 | 34,4 | 34,4 | 34,4 |
| Отпуск электрической энергии с шин | тыс. МВт·ч | 25 | 25 | 25 | 25 | 25 | 25 | 25 | 25 | 25 | 25 | 25 | 25 | 25 | 25 | 25 | 25 | 25 | 25 | 25 | 25 | 25 |
| Собственные нужды, всего, в том числе: | тыс. МВт·ч | 9,4 | 9,4 | 9,4 | 9,4 | 9,4 | 9,4 | 9,4 | 9,4 | 9,4 | 9,4 | 9,4 | 9,4 | 9,4 | 9,4 | 9,4 | 9,4 | 9,4 | 9,4 | 9,4 | 9,4 | 9,4 |
| то же, % | % | 27,3 | 27,3 | 27,3 | 27,3 | 27,3 | 27,3 | 27,3 | 27,3 | 27,3 | 27,3 | 27,3 | 27,3 | 27,3 | 27,3 | 27,3 | 27,3 | 27,3 | 27,3 | 27,3 | 27,3 | 27,3 |
| **Тепловая мощность и тепловая нагрузка** | | | | | | | | | | | | | | | | | | | | | | |
| Установленная тепловая мощность, в том числе: | Гкал/ч | 199,6 | 199,6 | 199,6 | 199,6 | 199,6 | 199,6 | 199,6 | 199,6 | 199,6 | 199,6 | 199,6 | 199,6 | 199,6 | 199,6 | 199,6 | 199,6 | 199,6 | 199,6 | 199,6 | 199,6 | 199,6 |
| а) базовая (теплофикационная турбоагрегатов) | Гкал/ч | 48 | 48 | 48 | 48 | 48 | 48 | 48 | 48 | 48 | 48 | 48 | 48 | 48 | 48 | 48 | 48 | 48 | 48 | 48 | 48 | 48 |
| б) пиковая, в том числе: | Гкал/ч | 0 | 0 | 0 | 0 | 0 | 0 | 0 | 0 | 0 | 0 | 0 | 0 | 0 | 0 | 0 | 0 | 0 | 0 | 0 | 0 | 0 |
| б-1) ПВК | Гкал/ч | 100 | 100 | 100 | 100 | 100 | 100 | 100 | 100 | 100 | 100 | 100 | 100 | 100 | 100 | 100 | 100 | 100 | 100 | 100 | 100 | 100 |
| б-2) РОУ | Гкал/ч | 0 | 0 | 0 | 0 | 0 | 0 | 0 | 0 | 0 | 0 | 0 | 0 | 0 | 0 | 0 | 0 | 0 | 0 | 0 | 0 | 0 |
| б-3) прочие (пусковые) | Гкал/ч | 0 | 0 | 0 | 0 | 0 | 0 | 0 | 0 | 0 | 0 | 0 | 0 | 0 | 0 | 0 | 0 | 0 | 0 | 0 | 0 | 0 |
| Установленная тепловая мощность в том числе: | Гкал/ч | 199,6 | 199,6 | 199,6 | 199,6 | 199,6 | 199,6 | 199,6 | 199,6 | 199,6 | 199,6 | 199,6 | 199,6 | 199,6 | 199,6 | 199,6 | 199,6 | 199,6 | 199,6 | 199,6 | 199,6 | 199,6 |
| а) в паре | Гкал/ч | 0 | 0 | 0 | 0 | 0 | 0 | 0 | 0 | 0 | 0 | 0 | 0 | 0 | 0 | 0 | 0 | 0 | 0 | 0 | 0 | 0 |
| б) в горячей воде | Гкал/ч | 199,6 | 199,6 | 199,6 | 199,6 | 199,6 | 199,6 | 199,6 | 199,6 | 199,6 | 199,6 | 199,6 | 199,6 | 199,6 | 199,6 | 199,6 | 199,6 | 199,6 | 199,6 | 199,6 | 199,6 | 199,6 |
| Договорная тепловая нагрузка на коллекторах | Гкал/ч | 83,32 | 83,32 | 83,32 | 83,32 | 83,32 | 83,32 | 83,32 | 83,32 | 83,32 | 83,32 | 83,32 | 83,32 | 83,32 | 83,32 | 83,32 | 83,32 | 83,32 | 83,32 | 83,32 | 83,32 | 83,32 |
| а) в паре | Гкал/ч | 0 | 0 | 0 | 0 | 0 | 0 | 0 | 0 | 0 | 0 | 0 | 0 | 0 | 0 | 0 | 0 | 0 | 0 | 0 | 0 | 0 |
| б) в горячей воде | Гкал/ч | 83,32 | 83,32 | 83,32 | 83,32 | 83,32 | 83,32 | 83,32 | 83,32 | 83,32 | 83,32 | 83,32 | 83,32 | 83,32 | 83,32 | 83,32 | 83,32 | 83,32 | 83,32 | 83,32 | 83,32 | 83,32 |
| Расчетная тепловая нагрузка собственных нужд | Гкал/ч | 10,73 | 10,73 | 10,73 | 10,73 | 10,73 | 10,73 | 10,73 | 10,73 | 10,73 | 10,73 | 10,73 | 10,73 | 10,73 | 10,73 | 10,73 | 10,73 | 10,73 | 10,73 | 10,73 | 10,73 | 10,73 |
| **Тепловая энергия** | | | | | | | | | | | | | | | | | | | | | | |
| Отпуск тепловой энергии с коллекторов ТЭЦ, всего, в том числе: | тыс. Гкал | 190,43 | 190,43 | 190,43 | 190,43 | 190,43 | 190,43 | 190,43 | 190,43 | 190,43 | 190,43 | 190,43 | 190,43 | 190,43 | 190,43 | 190,43 | 190,43 | 190,43 | 190,43 | 190,43 | 190,43 | 190,43 |
| УРУТ отпущенную тепловую энергию | кг.у.т./Гкал | 179,31 | 179,31 | 179,31 | 179,31 | 179,31 | 179,31 | 179,31 | 179,31 | 179,31 | 179,31 | 179,31 | 179,31 | 179,31 | 179,31 | 179,31 | 179,31 | 179,31 | 179,31 | 179,31 | 179,31 | 179,31 |
| Потребность в топливе | тыс. т.у.т. | 47 | 47 | 47 | 47 | 47 | 47 | 47 | 47 | 47 | 47 | 47 | 47 | 47 | 47 | 47 | 47 | 47 | 47 | 47 | 47 | 47 |
| Расход топлива, всего, в том числе | тыс. т.у.т. | 47 | 48,2 | 48,2 | 48,2 | 48,2 | 48,2 | 48,2 | 48,2 | 48,2 | 48,2 | 48,2 | 48,2 | 48,2 | 48,2 | 48,2 | 48,2 | 48,2 | 48,2 | 48,2 | 48,2 | 48,2 |
| а) на отпущенную электрическую энергию | тыс. т.у.т. | 12,1 | 12,5 | 12,5 | 12,5 | 12,5 | 12,5 | 12,5 | 12,5 | 12,5 | 12,5 | 12,5 | 12,5 | 12,5 | 12,5 | 12,5 | 12,5 | 12,5 | 12,5 | 12,5 | 12,5 | 12,5 |
| а-1) природного газа | тыс. т.у.т. | 0 | 0 | 0 | 0 | 0 | 0 | 0 | 0 | 0 | 0 | 0 | 0 | 0 | 0 | 0 | 0 | 0 | 0 | 0 | 0 | 0 |
| а-2) доменного газа | тыс. т.у.т. | 0 | 0 | 0 | 0 | 0 | 0 | 0 | 0 | 0 | 0 | 0 | 0 | 0 | 0 | 0 | 0 | 0 | 0 | 0 | 0 | 0 |
| а-3) мазута | тыс. т.у.т. | 0 | 0 | 0 | 0 | 0 | 0 | 0 | 0 | 0 | 0 | 0 | 0 | 0 | 0 | 0 | 0 | 0 | 0 | 0 | 0 | 0 |
| б) на отпущенную тепловую энергию | тыс. т.у.т. | 34,9 | 35,7 | 35,7 | 35,7 | 35,7 | 35,7 | 35,7 | 35,7 | 35,7 | 35,7 | 35,7 | 35,7 | 35,7 | 35,7 | 35,7 | 35,7 | 35,7 | 35,7 | 35,7 | 35,7 | 35,7 |
| б-1) природного газа | тыс. т.у.т. | 0 | 0 | 0 | 0 | 0 | 0 | 0 | 0 | 0 | 0 | 0 | 0 | 0 | 0 | 0 | 0 | 0 | 0 | 0 | 0 | 0 |
| б-2) доменного газа | тыс. т.у.т. | 0 | 0 | 0 | 0 | 0 | 0 | 0 | 0 | 0 | 0 | 0 | 0 | 0 | 0 | 0 | 0 | 0 | 0 | 0 | 0 | 0 |
| б-3) мазута | тыс. т.у.т. | 0 | 0 | 0 | 0 | 0 | 0 | 0 | 0 | 0 | 0 | 0 | 0 | 0 | 0 | 0 | 0 | 0 | 0 | 0 | 0 | 0 |
| По видам топлива | тыс. т.у.т. | 47 | 47 | 47 | 47 | 47 | 47 | 47 | 47 | 47 | 47 | 47 | 47 | 47 | 47 | 47 | 47 | 47 | 47 | 47 | 47 | 47 |

| Показатель | Ед. изм. | 2025 | 2026 | 2027 | 2028 | 2029 | 2030 | 2031 | 2032 | 2033 | 2034 | 2035 | 2036 | 2037 | 2038 | 2039 | 2040 | 2041 | 2042 | 2043 | 2044 | 2045 |
|---|---|---|---|---|---|---|---|---|---|---|---|---|---|---|---|---|---|---|---|---|---|---|
| а) природного газа | тыс. т.у.т. | 47 | 47 | 47 | 47 | 47 | 47 | 47 | 47 | 47 | 47 | 47 | 47 | 47 | 47 | 47 | 47 | 47 | 47 | 47 | 47 | 47 |
| б) доменного газа | тыс. т.у.т. | 0 | 0 | 0 | 0 | 0 | 0 | 0 | 0 | 0 | 0 | 0 | 0 | 0 | 0 | 0 | 0 | 0 | 0 | 0 | 0 | 0 |
| в) мазута | тыс. т.у.т. | 0,01 | 0,01 | 0,01 | 0,01 | 0,01 | 0,01 | 0,01 | 0,01 | 0,01 | 0,01 | 0,01 | 0,01 | 0,01 | 0,01 | 0,01 | 0,01 | 0,01 | 0,01 | 0,01 | 0,01 | 0,01 |
| Полезный отпуск тепловой энергии | тыс. Гкал | 129,485 | 134,857 | 134,857 | 134,857 | 134,857 | 134,857 | 134,857 | 134,857 | 134,857 | 134,857 | 134,857 | 134,857 | 134,857 | 134,857 | 134,857 | 134,857 | 134,857 | 134,857 | 134,857 | 134,857 | 134,857 |
| **Расчет НВВ** | | | | | | | | | | | | | | | | | | | | | | |
| Сырье, материалы, в том числе: | тыс.руб. | 19 083,7 | 20190,5 | 21361,6 | 22216,1 | 23104,7 | 24028,9 | 24990,0 | 25989,6 | 27029,2 | 28110,4 | 29234,8 | 30404,2 | 31620,4 | 32885,2 | 34200,6 | 35568,6 | 36991,4 | 38471,0 | 40009,9 | 41610,3 | 43274,7 |
| материалы на ремонт | тыс.руб. | 8 259,4 | 8738,4 | 9245,3 | 9615,1 | 9999,7 | 10399,7 | 10815,6 | 11248,3 | 11698,2 | 12166,1 | 12652,8 | 13158,9 | 13685,2 | 14232,6 | 14801,9 | 15394,0 | 16009,8 | 16650,2 | 17316,2 | 18008,8 | 18729,2 |
| Услуги сторонних организаций | тыс.руб. | 29 140,1 | 30830,3 | 32618,4 | 33923,2 | 35280,1 | 36691,3 | 38158,9 | 39685,3 | 41272,7 | 42923,6 | 44640,6 | 46426,2 | 48283,2 | 50214,6 | 52223,2 | 54312,1 | 56484,6 | 58743,9 | 61093,7 | 63537,5 | 66079,0 |
| Услуги по водоснабжению | тыс.руб. | 1 076,6 | 1173,5 | 1279,1 | 1330,3 | 1383,5 | 1438,8 | 1496,4 | 1556,2 | 1618,5 | 1683,2 | 1750,5 | 1820,6 | 1893,4 | 1969,1 | 2047,9 | 2129,8 | 2215,0 | 2303,6 | 2395,7 | 2491,6 | 2591,2 |
| Энергия со стороны | тыс.руб. | 16 184,3 | 17640,9 | 19228,5 | 19997,7 | 20797,6 | 21629,5 | 22494,7 | 23394,4 | 24330,2 | 25303,4 | 26315,6 | 27368,2 | 28462,9 | 29601,4 | 30785,5 | 32016,9 | 33297,6 | 34629,5 | 36014,7 | 37455,3 | 38953,5 |
| Топливо | тыс.руб. | 232 181,1 | 253077,4 | 275854,4 | 286888,6 | 298364,1 | 310298,7 | 322710,6 | 335619,1 | 349043,8 | 363005,6 | 377525,8 | 392626,8 | 408331,9 | 424665,2 | 441651,8 | 459317,8 | 477690,6 | 496798,2 | 516670,1 | 537336,9 | 558830,4 |
| Затраты на оплату труда | тыс.руб. | 130 788,6 | 136020,2 | 141461,0 | 147119,4 | 153004,2 | 159124,3 | 165489,3 | 172108,9 | 178993,3 | 186153,0 | 193599,1 | 201343,1 | 209396,8 | 217772,7 | 226483,6 | 235542,9 | 244964,6 | 254763,2 | 264953,7 | 275551,9 | 286574,0 |
| Отчисления на социальные нужды | тыс.руб. | 40 662,8 | 42289,3 | 43980,9 | 45740,1 | 47569,7 | 49472,5 | 51451,4 | 53509,4 | 55649,8 | 57875,8 | 60190,8 | 62598,5 | 65102,4 | 67706,5 | 70414,8 | 73231,4 | 76160,6 | 79207,0 | 82375,3 | 85670,3 | 89097,1 |
| Амортизация основных производственных фондов | тыс.руб. | 38 674,1 | 38094,0 | 37522,5 | 36959,7 | 36405,3 | 35859,2 | 35321,3 | 34791,5 | 34269,6 | 33755,6 | 33249,3 | 32750,5 | 32259,3 | 31775,4 | 31298,8 | 30829,3 | 30366,8 | 29911,3 | 29462,7 | 29020,7 | 28585,4 |
| Прочие расходы, в том числе: | тыс.руб. | 61 300,2 | 64855,7 | 68617,3 | 71362,0 | 74216,5 | 77185,1 | 80272,5 | 83483,4 | 86822,8 | 90295,7 | 93907,5 | 97663,8 | 101570,3 | 105633,2 | 109858,5 | 114252,8 | 118822,9 | 123575,9 | 128518,9 | 133659,7 | 139006,0 |
| средства на страхование | тыс.руб. | 5 753,6 | 6087,4 | 6440,4 | 6698,0 | 6966,0 | 7244,6 | 7534,4 | 7835,8 | 8149,2 | 8475,2 | 8814,2 | 9166,7 | 9533,4 | 9914,7 | 10311,3 | 10723,8 | 11152,7 | 11598,8 | 12062,8 | 12545,3 | 13047,1 |
| плата за предельно допустимые выбросы (сбросы) | тыс.руб. | 17,4 | 18,4 | 19,5 | 20,3 | 21,1 | 21,9 | 22,8 | 23,7 | 24,7 | 25,6 | 26,7 | 27,7 | 28,8 | 30,0 | 31,2 | 32,4 | 33,7 | 35,1 | 36,5 | 38,0 | 39,5 |
| налог на имущество | тыс.руб. | 7 403,6 | 7833,0 | 8287,3 | 8618,8 | 8963,5 | 9322,1 | 9694,9 | 10082,7 | 10486,0 | 10905,5 | 11341,7 | 11795,4 | 12267,2 | 12757,9 | 13268,2 | 13798,9 | 14350,9 | 14924,9 | 15521,9 | 16142,8 | 16788,5 |
| транспортный налог | тыс.руб. | 116,8 | 123,6 | 130,8 | 136,0 | 141,4 | 147,1 | 153,0 | 159,1 | 165,5 | 172,1 | 179,0 | 186,1 | 193,6 | 201,3 | 209,4 | 217,7 | 226,4 | 235,5 | 244,9 | 254,7 | 264,9 |
| налог на землю | тыс.руб. | 0,0 | 0,0 | 0,0 | 0,0 | 0,0 | 0,0 | 0,0 | 0,0 | 0,0 | 0,0 | 0,0 | 0,0 | 0,0 | 0,0 | 0,0 | 0,0 | 0,0 | 0,0 | 0,0 | 0,0 | 0,0 |
| налоги и другие обязательные платежи и сборы | тыс.руб. | 1 228,6 | 1299,8 | 1375,2 | 1430,2 | 1487,4 | 1546,9 | 1608,8 | 1673,1 | 1740,1 | 1809,7 | 1882,1 | 1957,3 | 2035,6 | 2117,1 | 2201,7 | 2289,8 | 2381,4 | 2476,7 | 2575,7 | 2678,7 | 2785,9 |
| арендная плата | тыс.руб. | 664,9 | 703,5 | 744,3 | 774,1 | 805,0 | 837,2 | 870,7 | 905,5 | 941,8 | 979,4 | 1018,6 | 1059,4 | 1101,7 | 1145,8 | 1191,6 | 1239,3 | 1288,9 | 1340,4 | 1394,0 | 1449,8 | 1507,8 |
| затраты на обучение и подготовку персонала | тыс.руб. | 532,0 | 562,8 | 595,5 | 619,3 | 644,1 | 669,8 | 696,6 | 724,5 | 753,5 | 783,6 | 814,9 | 847,5 | 881,4 | 916,7 | 953,4 | 991,5 | 1031,2 | 1072,4 | 1115,3 | 1159,9 | 1206,3 |
| услуги банка | тыс.руб. | 756,8 | 800,7 | 847,2 | 881,0 | 916,3 | 952,9 | 991,0 | 1030,7 | 1071,9 | 1114,8 | 1159,4 | 1205,8 | 1254,0 | 1304,2 | 1356,3 | 1410,6 | 1467,0 | 1525,7 | 1586,7 | 1650,2 | 1716,2 |
| проценты по кредитам банка | тыс.руб. | 29 755,8 | 31481,7 | 33307,6 | 34639,9 | 36025,5 | 37466,5 | 38965,2 | 40523,8 | 42144,7 | 43830,5 | 45583,8 | 47407,1 | 49303,4 | 51275,5 | 53326,6 | 55459,6 | 57678,0 | 59985,1 | 62384,5 | 64879,9 | 67475,1 |
| ИТОГО затраты на производство | тыс.руб. | 569 091,5 | 603806,1 | 640638,3 | 666263,8 | 692914,4 | 720630,9 | 749456,2 | 779434,4 | 810611,8 | 843036,3 | 876757,7 | 911828,0 | 948301,1 | 986233,2 | 1025682,5 | 1066709,8 | 1109378,2 | 1153753,3 | 1199903,5 | 1247899,6 | 1297815,6 |
| Прибыль всего, в том числе: | тыс.руб. | -81,6 | 12076,1 | 12812,8 | 13325,3 | 13858,3 | 14412,6 | 14989,1 | 15588,7 | 16212,2 | 16860,7 | 17535,2 | 18236,6 | 18966,0 | 19724,7 | 20513,7 | 21334,2 | 22187,6 | 23075,1 | 23998,1 | 24958,0 | 25956,3 |
| Налог на прибыль | тыс.руб. | 0,0 | | | | | | | | | | | | | | | | | | | | |
| Выпадающие расходы по факту предыдущего год | тыс.руб. | | | | | | | | | | | | | | | | | | | | | |
| **Необходимая валовая выручка** | **тыс.руб.** | **569 009,9** | **615 882,2** | **653 451,0** | **679 589,1** | **706 772,6** | **735 043,5** | **764 445,3** | **795 023,1** | **826 824,0** | **859 897,0** | **894 292,9** | **930 064,6** | **967 267,2** | **1 005 957,8** | **1 046 196,2** | **1 088 044,0** | **1 131 565,8** | **1 176 828,4** | **1 223 901,5** | **1 272 857,6** | **1 323 771,9** |
| **ВСЕГО по ЕТО №1 (ЕТЭЦ)** | | | | | | | | | | | | | | | | | | | | | | |
| **Таблица П47.4. Тарифно-балансовая модель объекта генерации в зоне деятельности единой теплоснабжающей организации №1** | | | | | | | | | | | | | | | | | | | | | | |
| 1. Отпуск тепловой энергии с коллекторов | тыс. Гкал | 190,43 | 190,43 | 190,43 | 190,43 | 190,43 | 190,43 | 190,43 | 190,43 | 190,43 | 190,43 | 190,43 | 190,43 | 190,43 | 190,43 | 190,43 | 190,43 | 190,43 | 190,43 | 190,43 | 190,43 | 190,43 |
| 1.1 ТЭС, всего | тыс. Гкал | 179,31 | 179,31 | 179,31 | 179,31 | 179,31 | 179,31 | 179,31 | 179,31 | 179,31 | 179,31 | 179,31 | 179,31 | 179,31 | 179,31 | 179,31 | 179,31 | 179,31 | 179,31 | 179,31 | 179,31 | 179,31 |
| ЕТЭЦ | тыс. Гкал | 47 | 47 | 47 | 47 | 47 | 47 | 47 | 47 | 47 | 47 | 47 | 47 | 47 | 47 | 47 | 47 | 47 | 47 | 47 | 47 | 47 |
| 1.2 Котельные, всего | тыс. Гкал | 0 | 0 | 0 | 0 | 0 | 0 | 0 | 0 | 0 | 0 | 0 | 0 | 0 | 0 | 0 | 0 | 0 | 0 | 0 | 0 | 0 |
| в том числе электробойлерные | тыс. Гкал | 0 | 0 | 0 | 0 | 0 | 0 | 0 | 0 | 0 | 0 | 0 | 0 | 0 | 0 | 0 | 0 | 0 | 0 | 0 | 0 | 0 |
| 2. Расход тепловой энергии на потери | тыс. Гкал | 55,16 | 65,58 | 65,58 | 65,58 | 65,58 | 65,58 | 65,58 | 65,58 | 65,58 | 65,58 | 65,58 | 65,58 | 65,58 | 65,58 | 65,58 | 65,58 | 65,58 | 65,58 | 65,58 | 65,58 | 65,58 |
| 2.1. ТЭС | тыс. Гкал | 55,16 | 65,58 | 65,58 | 65,58 | 65,58 | 65,58 | 65,58 | 65,58 | 65,58 | 65,58 | 65,58 | 65,58 | 65,58 | 65,58 | 65,58 | 65,58 | 65,58 | 65,58 | 65,58 | 65,58 | 65,58 |
| 2.2. Котельные | тыс. Гкал | 0 | 0 | 0 | 0 | 0 | 0 | 0 | 0 | 0 | 0 | 0 | 0 | 0 | 0 | 0 | 0 | 0 | 0 | 0 | 0 | 0 |
| 3. Расход тепловой энергии на хозяйственные нужды | тыс. Гкал | 0 | 0 | 0 | 0 | 0 | 0 | 0 | 0 | 0 | 0 | 0 | 0 | 0 | 0 | 0 | 0 | 0 | 0 | 0 | 0 | 0 |
| 3.1. ТЭС | тыс. Гкал | 0 | 0 | 0 | 0 | 0 | 0 | 0 | 0 | 0 | 0 | 0 | 0 | 0 | 0 | 0 | 0 | 0 | 0 | 0 | 0 | 0 |
| 3.2. Котельные | тыс. Гкал | 0 | 0 | 0 | 0 | 0 | 0 | 0 | 0 | 0 | 0 | 0 | 0 | 0 | 0 | 0 | 0 | 0 | 0 | 0 | 0 | 0 |
| 4. Полезный отпуск тепловой энергии | тыс. Гкал | 129,485 | 134,857 | 134,857 | 134,857 | 134,857 | 134,857 | 134,857 | 134,857 | 134,857 | 134,857 | 134,857 | 134,857 | 134,857 | 134,857 | 134,857 | 134,857 | 134,857 | 134,857 | 134,857 | 134,857 | 134,857 |
| 4.1 ТЭС | тыс. Гкал | 0 | 0 | 0 | 0 | 0 | 0 | 0 | 0 | 0 | 0 | 0 | 0 | 0 | 0 | 0 | 0 | 0 | 0 | 0 | 0 | 0 |
| ЕТЭЦ | тыс. Гкал | 0 | 0 | 0 | 0 | 0 | 0 | 0 | 0 | 0 | 0 | 0 | 0 | 0 | 0 | 0 | 0 | 0 | 0 | 0 | 0 | 0 |
| 4.2. Локальные котельные | тыс. Гкал | 0 | 0 | 0 | 0 | 0 | 0 | 0 | 0 | 0 | 0 | 0 | 0 | 0 | 0 | 0 | 0 | 0 | 0 | 0 | 0 | 0 |
| в том числе электробойлерные | тыс. Гкал | 0 | 0 | 0 | 0 | 0 | 0 | 0 | 0 | 0 | 0 | 0 | 0 | 0 | 0 | 0 | 0 | 0 | 0 | 0 | 0 | 0 |
| 5. НВВ | тыс. руб. | 569 009,9 | 615 882,2 | 653 451,0 | 679 589,1 | 706 772,6 | 735 043,5 | 764 445,3 | 795 023,1 | 826 824,0 | 859 897,0 | 894 292,9 | 930 064,6 | 967 267,2 | 1 005 957,8 | 1 046 196,2 | 1 088 044,0 | 1 131 565,8 | 1 176 828,4 | 1 223 901,5 | 1 272 857,6 | 1 323 771,9 |

**Таблица 4.8 Ценовые последствия для потребителей ЕТО №2 (МУП города Ельца «Елец-сервис») по приоритетному варианту**

| Наименование показателя | Ед.изм. | 2025 | 2026 | 2027 | 2028 | 2029 | 2030 | 2031 | 2032 | 2033 | 2034 | 2035 | 2036 | 2037 | 2038 | 2039 | 2040 | 2041 | 2042 | 2043 | 2044 | 2045 |
|---|---|---|---|---|---|---|---|---|---|---|---|---|---|---|---|---|---|---|---|---|---|---|
| **Александровка (тер. ДСУ-3)** | | | | | | | | | | | | | | | | | | | | | | |
| Установленная тепловая мощность котельной | Гкал/ч | 4,5 | 4,5 | 4,5 | 4,5 | 4,5 | 4,5 | 4,5 | 4,5 | 4,5 | 4,5 | 4,5 | 4,5 | 4,5 | 4,5 | 4,5 | 4,5 | 4,5 | 4,5 | 4,5 | 4,5 | 4,5 |
| Располагаемая мощность оборудования | Гкал/ч | 4,0 | 4,0 | 4,0 | 4,0 | 4,0 | 4,0 | 4,0 | 4,0 | 4,0 | 4,0 | 4,0 | 4,0 | 4,0 | 4,0 | 4,0 | 4,0 | 4,0 | 4,0 | 4,0 | 4,0 | 4,0 |
| Выработка тепловой энергии | Гкал | 4865,3 | 4865,3 | 4865,3 | 4865,3 | 4865,3 | 4865,3 | 4865,3 | 4865,3 | 4865,3 | 4865,3 | 4865,3 | 4865,3 | 4865,3 | 4865,3 | 4865,3 | 4865,3 | 4865,3 | 4865,3 | 4865,3 | 4865,3 | 4865,3 |
| Расход тепла на собственные нужды | Гкал | 146,0 | 146,0 | 146,0 | 146,0 | 146,0 | 146,0 | 146,0 | 146,0 | 146,0 | 146,0 | 146,0 | 146,0 | 146,0 | 146,0 | 146,0 | 146,0 | 146,0 | 146,0 | 146,0 | 146,0 | 146,0 |
| Отпуск с коллекторов | Гкал | 4719,3 | 4719,3 | 4719,3 | 4719,3 | 4719,3 | 4719,3 | 4719,3 | 4719,3 | 4719,3 | 4719,3 | 4719,3 | 4719,3 | 4719,3 | 4719,3 | 4719,3 | 4719,3 | 4719,3 | 4719,3 | 4719,3 | 4719,3 | 4719,3 |
| Получено тепловой энергии со стороны | Гкал | 0,0 | 0,0 | 0,0 | 0,0 | 0,0 | 0,0 | 0,0 | 0,0 | 0,0 | 0,0 | 0,0 | 0,0 | 0,0 | 0,0 | 0,0 | 0,0 | 0,0 | 0,0 | 0,0 | 0,0 | 0,0 |
| Потери тепловой энергии в т/с | Гкал | 524,3 | 524,3 | 524,3 | 524,3 | 524,3 | 524,3 | 524,3 | 524,3 | 524,3 | 524,3 | 524,3 | 524,3 | 524,3 | 524,3 | 524,3 | 524,3 | 524,3 | 524,3 | 524,3 | 524,3 | 524,3 |
| Полезный отпуск тепловой энергии, в т.ч. | Гкал | 4195,1 | 4195,1 | 4195,1 | 4195,1 | 4195,1 | 4195,1 | 4195,1 | 4195,1 | 4195,1 | 4195,1 | 4195,1 | 4195,1 | 4195,1 | 4195,1 | 4195,1 | 4195,1 | 4195,1 | 4195,1 | 4195,1 | 4195,1 | 4195,1 |
| Затрачено топлива на выработку тепловой энергии | т у.т. | 946,4 | 946,4 | 946,4 | 946,4 | 946,4 | 946,4 | 946,4 | 946,4 | 946,4 | 946,4 | 946,4 | 946,4 | 946,4 | 946,4 | 946,4 | 946,4 | 946,4 | 946,4 | 946,4 | 946,4 | 946,4 |
| Нормативный удельный расход условного топлива на производство тепловой энергии | кг у.т/Гкал | 163,5 | 163,5 | 163,5 | 163,5 | 163,5 | 163,5 | 163,5 | 163,5 | 163,5 | 163,5 | 163,5 | 163,5 | 163,5 | 163,5 | 163,5 | 163,5 | 163,5 | 163,5 | 163,5 | 163,5 | 163,5 |
| Сырье, материалы, в том числе: | тыс.руб. | 192,0 | 203,1 | 214,9 | 223,5 | 232,4 | 241,7 | 251,4 | 261,4 | 271,9 | 282,7 | 294,1 | 305,8 | 318,1 | 330,8 | 344,0 | 357,8 | 372,1 | 387,0 | 402,4 | 418,5 | 435,3 |
| Работы и услуги производственного характера | тыс.руб. | 77,3 | 81,8 | 86,5 | 90,0 | 93,6 | 97,3 | 101,2 | 105,2 | 109,5 | 113,8 | 118,4 | 123,1 | 128,0 | 133,2 | 138,5 | 144,0 | 149,8 | 155,8 | 162,0 | 168,5 | 175,2 |
| Топливо на технологические цели | тыс.руб. | 7288,2 | 7944,1 | 8659,1 | 9005,4 | 9365,6 | 9740,3 | 10129,9 | 10535,1 | 10956,5 | 11394,7 | 11850,5 | 12324,5 | 12817,5 | 13330,2 | 13863,4 | 14418,0 | 14994,7 | 15594,5 | 16218,3 | 16867,0 | 17541,7 |
| Покупная электрическая энергия | тыс.руб. | 2399,0 | 2614,9 | 2850,3 | 2964,3 | 3082,9 | 3206,2 | 3334,4 | 3467,8 | 3606,5 | 3750,8 | 3900,8 | 4056,8 | 4219,1 | 4387,9 | 4563,4 | 4745,9 | 4935,7 | 5133,2 | 5338,5 | 5552,0 | 5774,1 |
| Услуги водоснабжения | тыс.руб. | 14,6 | 15,9 | 17,4 | 18,1 | 18,8 | 19,5 | 20,3 | 21,1 | 22,0 | 22,9 | 23,8 | 24,7 | 25,7 | 26,7 | 27,8 | 28,9 | 30,1 | 31,3 | 32,5 | 33,8 | 35,2 |
| Затраты на оплату труда | тыс.руб. | 4467,1 | 4645,8 | 4831,7 | 5024,9 | 5225,9 | 5435,0 | 5652,4 | 5878,4 | 6113,6 | 6358,1 | 6612,5 | 6876,9 | 7152,0 | 7438,1 | 7735,6 | 8045,1 | 8366,9 | 8701,5 | 9049,6 | 9411,6 | 9788,0 |
| Отчисления на социальные нужды | тыс.руб. | 1340,6 | 1394,2 | 1450,0 | 1508,0 | 1568,3 | 1631,0 | 1696,3 | 1764,1 | 1834,7 | 1908,1 | 1984,4 | 2063,8 | 2146,3 | 2232,2 | 2321,5 | 2414,3 | 2510,9 | 2611,3 | 2715,8 | 2824,4 | 2937,4 |
| Прочие расходы, в том числе: | тыс.руб. | 674,3 | 701,2 | 729,3 | 758,5 | 788,8 | 820,3 | 853,2 | 887,3 | 922,8 | 959,7 | 998,1 | 1038,0 | 1079,5 | 1122,7 | 1167,6 | 1214,3 | 1262,9 | 1313,4 | 1365,9 | 1420,6 | 1477,4 |
| Амортизация основных производственных фондов | тыс.руб. | 657,2 | 647,3 | 637,6 | 628,1 | 618,6 | 609,4 | 600,2 | 591,2 | 582,3 | 573,6 | 565,0 | 556,5 | 548,2 | 540,0 | 531,9 | 523,9 | 516,0 | 508,3 | 500,7 | 493,2 | 485,8 |
| Итого расходов | тыс.руб. | 17110,2 | 18248,4 | 19476,6 | 20220,6 | 20994,9 | 21800,7 | 22639,2 | 23511,7 | 24419,7 | 25364,4 | 26347,5 | 27370,3 | 28434,5 | 29541,7 | 30693,7 | 31892,2 | 33139,0 | 34436,2 | 35785,7 | 37189,6 | 38650,1 |
| Прибыль всего, в том числе: | тыс.руб. | 0,0 | 0,0 | 0,0 | 0,0 | 0,0 | 0,0 | 0,0 | 0,0 | 0,0 | 0,0 | 0,0 | 0,0 | 0,0 | 0,0 | 0,0 | 0,0 | 0,0 | 0,0 | 0,0 | 0,0 | 0,0 |
| капитальные вложения | тыс.руб. | 0,0 | 0,0 | 0,0 | 0,0 | 0,0 | 0,0 | 0,0 | 0,0 | 0,0 | 0,0 | 0,0 | 0,0 | 0,0 | 0,0 | 0,0 | 0,0 | 0,0 | 0,0 | 0,0 | 0,0 | 0,0 |
| выплату социального характера | тыс.руб. | 0,0 | 0,0 | 0,0 | 0,0 | 0,0 | 0,0 | 0,0 | 0,0 | 0,0 | 0,0 | 0,0 | 0,0 | 0,0 | 0,0 | 0,0 | 0,0 | 0,0 | 0,0 | 0,0 | 0,0 | 0,0 |
| Налог на прибыль | тыс.руб. | 0,0 | 0,0 | 0,0 | 0,0 | 0,0 | 0,0 | 0,0 | 0,0 | 0,0 | 0,0 | 0,0 | 0,0 | 0,0 | 0,0 | 0,0 | 0,0 | 0,0 | 0,0 | 0,0 | 0,0 | 0,0 |
| Необходимая валовая выручка | тыс.руб. | 17110,2 | 18248,4 | 19476,6 | 20220,6 | 20994,9 | 21800,7 | 22639,2 | 23511,7 | 24419,7 | 25364,4 | 26347,5 | 27370,3 | 28434,5 | 29541,7 | 30693,7 | 31892,2 | 33139,0 | 34436,2 | 35785,7 | 37189,6 | 38650,1 |
| **мкр. Александровский, д.13** | | | | | | | | | | | | | | | | | | | | | | |
| Установленная тепловая мощность котельной | Гкал/ч | 6,2 | 6,2 | 6,2 | 6,2 | 6,2 | 6,2 | 6,2 | 6,2 | 6,2 | 6,2 | 6,2 | 6,2 | 6,2 | 6,2 | 6,2 | 6,2 | 6,2 | 6,2 | 6,2 | 6,2 | 6,2 |
| Располагаемая мощность оборудования | Гкал/ч | 5,5 | 5,5 | 5,5 | 5,5 | 5,5 | 5,5 | 5,5 | 5,5 | 5,5 | 5,5 | 5,5 | 5,5 | 5,5 | 5,5 | 5,5 | 5,5 | 5,5 | 5,5 | 5,5 | 5,5 | 5,5 |
| Выработка тепловой энергии | Гкал | 11564,0 | 11564,0 | 11564,0 | 11564,0 | 11564,0 | 11564,0 | 11564,0 | 11564,0 | 11564,0 | 11564,0 | 11564,0 | 11564,0 | 11564,0 | 11564,0 | 11564,0 | 11564,0 | 11564,0 | 11564,0 | 11564,0 | 11564,0 | 11564,0 |
| Расход тепла на собственные нужды | Гкал | 346,9 | 346,9 | 346,9 | 346,9 | 346,9 | 346,9 | 346,9 | 346,9 | 346,9 | 346,9 | 346,9 | 346,9 | 346,9 | 346,9 | 346,9 | 346,9 | 346,9 | 346,9 | 346,9 | 346,9 | 346,9 |
| Отпуск с коллекторов | Гкал | 11217,1 | 11217,1 | 11217,1 | 11217,1 | 11217,1 | 11217,1 | 11217,1 | 11217,1 | 11217,1 | 11217,1 | 11217,1 | 11217,1 | 11217,1 | 11217,1 | 11217,1 | 11217,1 | 11217,1 | 11217,1 | 11217,1 | 11217,1 | 11217,1 |
| Получено тепловой энергии со стороны | Гкал | 0,0 | 0,0 | 0,0 | 0,0 | 0,0 | 0,0 | 0,0 | 0,0 | 0,0 | 0,0 | 0,0 | 0,0 | 0,0 | 0,0 | 0,0 | 0,0 | 0,0 | 0,0 | 0,0 | 0,0 | 0,0 |
| Потери тепловой энергии в т/с | Гкал | 405,4 | 405,4 | 405,4 | 405,4 | 405,4 | 405,4 | 405,4 | 405,4 | 405,4 | 405,4 | 405,4 | 405,4 | 405,4 | 405,4 | 405,4 | 405,4 | 405,4 | 405,4 | 405,4 | 405,4 | 405,4 |
| Полезный отпуск тепловой энергии, в т.ч. | Гкал | 10811,7 | 10811,7 | 10811,7 | 10811,7 | 10811,7 | 10811,7 | 10811,7 | 10811,7 | 10811,7 | 10811,7 | 10811,7 | 10811,7 | 10811,7 | 10811,7 | 10811,7 | 10811,7 | 10811,7 | 10811,7 | 10811,7 | 10811,7 | 10811,7 |
| Затрачено топлива на выработку тепловой энергии | т у.т. | 1826,5 | 1826,5 | 1826,5 | 1826,5 | 1826,5 | 1826,5 | 1826,5 | 1826,5 | 1826,5 | 1826,5 | 1826,5 | 1826,5 | 1826,5 | 1826,5 | 1826,5 | 1826,5 | 1826,5 | 1826,5 | 1826,5 | 1826,5 | 1826,5 |
| Нормативный удельный расход условного топлива на производство тепловой энергии | кг у.т/Гкал | 161,8 | 161,8 | 161,8 | 161,8 | 161,8 | 161,8 | 161,8 | 161,8 | 161,8 | 161,8 | 161,8 | 161,8 | 161,8 | 161,8 | 161,8 | 161,8 | 161,8 | 161,8 | 161,8 | 161,8 | 161,8 |
| Сырье, материалы, в том числе: | тыс.руб. | 388,3 | 410,9 | 434,7 | 452,1 | 470,2 | 489,0 | 508,5 | 528,9 | 550,0 | 572,0 | 594,9 | 618,7 | 643,5 | 669,2 | 696,0 | 723,8 | 752,8 | 782,9 | 814,2 | 846,8 | 880,6 |
| Работы и услуги производственного характера | тыс.руб. | 114,8 | 121,5 | 128,6 | 133,7 | 139,0 | 144,6 | 150,4 | 156,4 | 162,7 | 169,2 | 175,9 | 183,0 | 190,3 | 197,9 | 205,8 | 214,1 | 222,6 | 231,5 | 240,8 | 250,4 | 260,4 |
| Топливо на технологические цели | тыс.руб. | 14114,2 | 15384,5 | 16769,1 | 17439,8 | 18137,4 | 18862,9 | 19617,4 | 20402,1 | 21218,2 | 22066,9 | 22949,6 | 23867,6 | 24822,3 | 25815,2 | 26847,8 | 27921,7 | 29038,6 | 30200,1 | 31408,1 | 32664,4 | 33971,0 |
| Покупная электрическая энергия | тыс.руб. | 3148,9 | 3432,3 | 3741,2 | 3890,9 | 4046,5 | 4208,4 | 4376,7 | 4551,8 | 4733,8 | 4923,2 | 5120,1 | 5324,9 | 5537,9 | 5759,4 | 5989,8 | 6229,4 | 6478,6 | 6737,7 | 7007,2 | 7287,5 | 7579,0 |
| Услуги водоснабжения | тыс.руб. | 18,8 | 20,5 | 22,3 | 23,2 | 24,2 | 25,1 | 26,1 | 27,2 | 28,3 | 29,4 | 30,6 | 31,8 | 33,1 | 34,4 | 35,8 | 37,2 | 38,7 | 40,2 | 41,8 | 43,5 | 45,3 |
| Затраты на оплату труда | тыс.руб. | 6652,3 | 6918,4 | 7195,1 | 7482,9 | 7782,2 | 8093,5 | 8417,3 | 8754,0 | 9104,1 | 9468,3 | 9847,0 | 10240,9 | 10650,5 | 11076,6 | 11519,6 | 11980,4 | 12459,6 | 12958,0 | 13476,3 | 14015,4 | 14576,0 |

| Наименование показателя | Ед.изм. | 2025 | 2026 | 2027 | 2028 | 2029 | 2030 | 2031 | 2032 | 2033 | 2034 | 2035 | 2036 | 2037 | 2038 | 2039 | 2040 | 2041 | 2042 | 2043 | 2044 | 2045 |
|---|---|---|---|---|---|---|---|---|---|---|---|---|---|---|---|---|---|---|---|---|---|---|
| Отчисления на социальные нужды | тыс.руб. | 1993,2 | 2073,0 | 2155,9 | 2242,1 | 2331,8 | 2425,1 | 2522,1 | 2623,0 | 2727,9 | 2837,0 | 2950,5 | 3068,5 | 3191,3 | 3318,9 | 3451,7 | 3589,7 | 3733,3 | 3882,6 | 4038,0 | 4199,5 | 4367,4 |
| Прочие расходы, в том числе: | тыс.руб. | 1183,4 | 1230,7 | 1279,9 | 1331,1 | 1384,4 | 1439,7 | 1497,3 | 1557,2 | 1619,5 | 1684,3 | 1751,7 | 1821,7 | 1894,6 | 1970,4 | 2049,2 | 2131,2 | 2216,4 | 2305,1 | 2397,3 | 2493,2 | 2592,9 |
| Амортизация основных производственных фондов | тыс.руб. | 1982,7 | 1952,9 | 1923,6 | 1894,8 | 1866,3 | 1838,3 | 1810,8 | 1783,6 | 1756,9 | 1730,5 | 1704,5 | 1679,0 | 1653,8 | 1629,0 | 1604,6 | 1580,5 | 1556,8 | 1533,4 | 1510,4 | 1487,8 | 1465,5 |
| Итого расходов | тыс.руб. | 29596,6 | 31544,6 | 33650,4 | 34890,6 | 36182,1 | 37526,7 | 38926,7 | 40384,1 | 41901,4 | 43480,8 | 45124,9 | 46836,1 | 48617,2 | 50471,0 | 52400,2 | 54408,0 | 56497,3 | 58671,6 | 60934,1 | 63288,4 | 65738,1 |
| Прибыль всего, в том числе: | тыс.руб. | 0,0 | 0,0 | 0,0 | 0,0 | 0,0 | 0,0 | 0,0 | 0,0 | 0,0 | 0,0 | 0,0 | 0,0 | 0,0 | 0,0 | 0,0 | 0,0 | 0,0 | 0,0 | 0,0 | 0,0 | 0,0 |
| капитальные вложения | тыс.руб. | 0,0 | 0,0 | 0,0 | 0,0 | 0,0 | 0,0 | 0,0 | 0,0 | 0,0 | 0,0 | 0,0 | 0,0 | 0,0 | 0,0 | 0,0 | 0,0 | 0,0 | 0,0 | 0,0 | 0,0 | 0,0 |
| выплату социального характера | тыс.руб. | 0,0 | 0,0 | 0,0 | 0,0 | 0,0 | 0,0 | 0,0 | 0,0 | 0,0 | 0,0 | 0,0 | 0,0 | 0,0 | 0,0 | 0,0 | 0,0 | 0,0 | 0,0 | 0,0 | 0,0 | 0,0 |
| Налог на прибыль | тыс.руб. | 0,0 | 0,0 | 0,0 | 0,0 | 0,0 | 0,0 | 0,0 | 0,0 | 0,0 | 0,0 | 0,0 | 0,0 | 0,0 | 0,0 | 0,0 | 0,0 | 0,0 | 0,0 | 0,0 | 0,0 | 0,0 |
| Необходимая валовая выручка | тыс.руб. | 29596,6 | 31544,6 | 33650,4 | 34890,6 | 36182,1 | 37526,7 | 38926,7 | 40384,1 | 41901,4 | 43480,8 | 45124,9 | 46836,1 | 48617,2 | 50471,0 | 52400,2 | 54408,0 | 56497,3 | 58671,6 | 60934,1 | 63288,4 | 65738,1 |
| **ул. А. Оборотова, д. 4** | | | | | | | | | | | | | | | | | | | | | | |
| Установленная тепловая мощность котельной | Гкал/ч | 0,2 | 0,2 | 0,2 | 0,2 | 0,2 | 0,2 | 0,2 | 0,2 | 0,2 | 0,2 | 0,2 | 0,2 | 0,2 | 0,2 | 0,2 | 0,2 | 0,2 | 0,2 | 0,2 | 0,2 | 0,2 |
| Располагаемая мощность оборудования | Гкал/ч | 0,2 | 0,2 | 0,2 | 0,2 | 0,2 | 0,2 | 0,2 | 0,2 | 0,2 | 0,2 | 0,2 | 0,2 | 0,2 | 0,2 | 0,2 | 0,2 | 0,2 | 0,2 | 0,2 | 0,2 | 0,2 |
| Выработка тепловой энергии | Гкал | 243,4 | 243,4 | 243,4 | 243,4 | 243,4 | 243,4 | 243,4 | 243,4 | 243,4 | 243,4 | 243,4 | 243,4 | 243,4 | 243,4 | 243,4 | 243,4 | 243,4 | 243,4 | 243,4 | 243,4 | 243,4 |
| Расход тепла на собственные нужды | Гкал | 7,3 | 7,3 | 7,3 | 7,3 | 7,3 | 7,3 | 7,3 | 7,3 | 7,3 | 7,3 | 7,3 | 7,3 | 7,3 | 7,3 | 7,3 | 7,3 | 7,3 | 7,3 | 7,3 | 7,3 | 7,3 |
| Отпуск с коллекторов | Гкал | 236,1 | 236,1 | 236,1 | 236,1 | 236,1 | 236,1 | 236,1 | 236,1 | 236,1 | 236,1 | 236,1 | 236,1 | 236,1 | 236,1 | 236,1 | 236,1 | 236,1 | 236,1 | 236,1 | 236,1 | 236,1 |
| Получено тепловой энергии со стороны | Гкал | 0,0 | 0,0 | 0,0 | 0,0 | 0,0 | 0,0 | 0,0 | 0,0 | 0,0 | 0,0 | 0,0 | 0,0 | 0,0 | 0,0 | 0,0 | 0,0 | 0,0 | 0,0 | 0,0 | 0,0 | 0,0 |
| Потери тепловой энергии в т/с | Гкал | 5,5 | 5,5 | 5,5 | 5,5 | 5,5 | 5,5 | 5,5 | 5,5 | 5,5 | 5,5 | 5,5 | 5,5 | 5,5 | 5,5 | 5,5 | 5,5 | 5,5 | 5,5 | 5,5 | 5,5 | 5,5 |
| Полезный отпуск тепловой энергии, в т.ч. | Гкал | 230,6 | 230,6 | 230,6 | 230,6 | 230,6 | 230,6 | 230,6 | 230,6 | 230,6 | 230,6 | 230,6 | 230,6 | 230,6 | 230,6 | 230,6 | 230,6 | 230,6 | 230,6 | 230,6 | 230,6 | 230,6 |
| Затрачено топлива на выработку тепловой энергии | т у.т. | 47,4 | 47,4 | 47,4 | 47,4 | 47,4 | 47,4 | 47,4 | 47,4 | 47,4 | 47,4 | 47,4 | 47,4 | 47,4 | 47,4 | 47,4 | 47,4 | 47,4 | 47,4 | 47,4 | 47,4 | 47,4 |
| Нормативный удельный расход условного топлива на производство тепловой энергии | кг у.т/Гкал | 161,3 | 161,3 | 161,3 | 161,3 | 161,3 | 161,3 | 161,3 | 161,3 | 161,3 | 161,3 | 161,3 | 161,3 | 161,3 | 161,3 | 161,3 | 161,3 | 161,3 | 161,3 | 161,3 | 161,3 | 161,3 |
| Сырье, материалы, в том числе: | тыс.руб. | 9,6 | 10,1 | 10,7 | 11,1 | 11,6 | 12,1 | 12,5 | 13,0 | 13,6 | 14,1 | 14,7 | 15,3 | 15,9 | 16,5 | 17,2 | 17,8 | 18,6 | 19,3 | 20,1 | 20,9 | 21,7 |
| Работы и услуги производственного характера | тыс.руб. | 26,8 | 28,3 | 30,0 | 31,2 | 32,4 | 33,7 | 35,1 | 36,5 | 37,9 | 39,5 | 41,0 | 42,7 | 44,4 | 46,2 | 48,0 | 49,9 | 51,9 | 54,0 | 56,2 | 58,4 | 60,7 |
| Топливо на технологические цели | тыс.руб. | 367,8 | 400,9 | 436,9 | 454,4 | 472,6 | 491,5 | 511,2 | 531,6 | 552,9 | 575,0 | 598,0 | 621,9 | 646,8 | 672,6 | 699,5 | 727,5 | 756,6 | 786,9 | 818,4 | 851,1 | 885,2 |
| Покупная электрическая энергия | тыс.руб. | 39,5 | 43,0 | 46,9 | 48,8 | 50,7 | 52,7 | 54,9 | 57,1 | 59,3 | 61,7 | 64,2 | 66,7 | 69,4 | 72,2 | 75,1 | 78,1 | 81,2 | 84,5 | 87,8 | 91,3 | 95,0 |
| Услуги водоснабжения | тыс.руб. | 0,4 | 0,4 | 0,4 | 0,4 | 0,5 | 0,5 | 0,5 | 0,5 | 0,5 | 0,6 | 0,6 | 0,6 | 0,6 | 0,7 | 0,7 | 0,7 | 0,7 | 0,8 | 0,8 | 0,8 | 0,9 |
| Затраты на оплату труда | тыс.руб. | 62,0 | 64,5 | 67,0 | 69,7 | 72,5 | 75,4 | 78,4 | 81,6 | 84,8 | 88,2 | 91,7 | 95,4 | 99,2 | 103,2 | 107,3 | 111,6 | 116,1 | 120,7 | 125,6 | 130,6 | 135,8 |
| Отчисления на социальные нужды | тыс.руб. | 18,6 | 19,3 | 20,1 | 20,9 | 21,8 | 22,6 | 23,5 | 24,5 | 25,5 | 26,5 | 27,5 | 28,6 | 29,8 | 31,0 | 32,2 | 33,5 | 34,8 | 36,2 | 37,7 | 39,2 | 40,8 |
| Прочие расходы, в том числе: | тыс.руб. | 82,2 | 85,5 | 89,0 | 92,5 | 96,2 | 100,1 | 104,1 | 108,2 | 112,6 | 117,1 | 121,7 | 126,6 | 131,7 | 136,9 | 142,4 | 148,1 | 154,0 | 160,2 | 166,6 | 173,3 | 180,2 |
| Амортизация основных производственных фондов | тыс.руб. | 16,0 | 15,7 | 15,5 | 15,3 | 15,0 | 14,8 | 14,6 | 14,4 | 14,2 | 13,9 | 13,7 | 13,5 | 13,3 | 13,1 | 12,9 | 12,7 | 12,5 | 12,4 | 12,2 | 12,0 | 11,8 |
| Итого расходов | тыс.руб. | 622,7 | 667,8 | 716,6 | 744,4 | 773,3 | 803,4 | 834,7 | 867,3 | 901,2 | 936,5 | 973,2 | 1011,4 | 1051,1 | 1092,4 | 1135,4 | 1180,1 | 1226,6 | 1274,9 | 1325,3 | 1377,6 | 1432,0 |
| Прибыль всего, в том числе: | тыс.руб. | 0,0 | 0,0 | 0,0 | 0,0 | 0,0 | 0,0 | 0,0 | 0,0 | 0,0 | 0,0 | 0,0 | 0,0 | 0,0 | 0,0 | 0,0 | 0,0 | 0,0 | 0,0 | 0,0 | 0,0 | 0,0 |
| капитальные вложения | тыс.руб. | 0,0 | 0,0 | 0,0 | 0,0 | 0,0 | 0,0 | 0,0 | 0,0 | 0,0 | 0,0 | 0,0 | 0,0 | 0,0 | 0,0 | 0,0 | 0,0 | 0,0 | 0,0 | 0,0 | 0,0 | 0,0 |
| выплату социального характера | тыс.руб. | 0,0 | 0,0 | 0,0 | 0,0 | 0,0 | 0,0 | 0,0 | 0,0 | 0,0 | 0,0 | 0,0 | 0,0 | 0,0 | 0,0 | 0,0 | 0,0 | 0,0 | 0,0 | 0,0 | 0,0 | 0,0 |
| Налог на прибыль | тыс.руб. | 0,0 | 0,0 | 0,0 | 0,0 | 0,0 | 0,0 | 0,0 | 0,0 | 0,0 | 0,0 | 0,0 | 0,0 | 0,0 | 0,0 | 0,0 | 0,0 | 0,0 | 0,0 | 0,0 | 0,0 | 0,0 |
| Необходимая валовая выручка | тыс.руб. | 622,7 | 667,8 | 716,6 | 744,4 | 773,3 | 803,4 | 834,7 | 867,3 | 901,2 | 936,5 | 973,2 | 1011,4 | 1051,1 | 1092,4 | 1135,4 | 1180,1 | 1226,6 | 1274,9 | 1325,3 | 1377,6 | 1432,0 |
| **пер. 3-ий Ламской, д.43а (СШ №1)** | | | | | | | | | | | | | | | | | | | | | | |
| Установленная тепловая мощность котельной | Гкал/ч | 0,4 | 0,4 | 0,4 | 0,4 | 0,4 | 0,4 | 0,4 | 0,4 | 0,4 | 0,4 | 0,4 | 0,4 | 0,4 | 0,4 | 0,4 | 0,4 | 0,4 | 0,4 | 0,4 | 0,4 | 0,4 |
| Располагаемая мощность оборудования | Гкал/ч | 0,4 | 0,4 | 0,4 | 0,4 | 0,4 | 0,4 | 0,4 | 0,4 | 0,4 | 0,4 | 0,4 | 0,4 | 0,4 | 0,4 | 0,4 | 0,4 | 0,4 | 0,4 | 0,4 | 0,4 | 0,4 |
| Выработка тепловой энергии | Гкал | 323,4 | 323,4 | 323,4 | 323,4 | 323,4 | 323,4 | 323,4 | 323,4 | 323,4 | 323,4 | 323,4 | 323,4 | 323,4 | 323,4 | 323,4 | 323,4 | 323,4 | 323,4 | 323,4 | 323,4 | 323,4 |
| Расход тепла на собственные нужды | Гкал | 9,7 | 9,7 | 9,7 | 9,7 | 9,7 | 9,7 | 9,7 | 9,7 | 9,7 | 9,7 | 9,7 | 9,7 | 9,7 | 9,7 | 9,7 | 9,7 | 9,7 | 9,7 | 9,7 | 9,7 | 9,7 |
| Отпуск с коллекторов | Гкал | 313,7 | 313,7 | 313,7 | 313,7 | 313,7 | 313,7 | 313,7 | 313,7 | 313,7 | 313,7 | 313,7 | 313,7 | 313,7 | 313,7 | 313,7 | 313,7 | 313,7 | 313,7 | 313,7 | 313,7 | 313,7 |
| Получено тепловой энергии со стороны | Гкал | 0,0 | 0,0 | 0,0 | 0,0 | 0,0 | 0,0 | 0,0 | 0,0 | 0,0 | 0,0 | 0,0 | 0,0 | 0,0 | 0,0 | 0,0 | 0,0 | 0,0 | 0,0 | 0,0 | 0,0 | 0,0 |
| Потери тепловой энергии в т/с | Гкал | 12,9 | 12,9 | 12,9 | 12,9 | 12,9 | 12,9 | 12,9 | 12,9 | 12,9 | 12,9 | 12,9 | 12,9 | 12,9 | 12,9 | 12,9 | 12,9 | 12,9 | 12,9 | 12,9 | 12,9 | 12,9 |
| Полезный отпуск тепловой энергии, в т.ч. | Гкал | 300,8 | 300,8 | 300,8 | 300,8 | 300,8 | 300,8 | 300,8 | 300,8 | 300,8 | 300,8 | 300,8 | 300,8 | 300,8 | 300,8 | 300,8 | 300,8 | 300,8 | 300,8 | 300,8 | 300,8 | 300,8 |
| Затрачено топлива на выработку тепловой энергии | т у.т. | 36,9 | 36,9 | 36,9 | 36,9 | 36,9 | 36,9 | 36,9 | 36,9 | 36,9 | 36,9 | 36,9 | 36,9 | 36,9 | 36,9 | 36,9 | 36,9 | 36,9 | 36,9 | 36,9 | 36,9 | 36,9 |

| Наименование показателя | Ед.изм. | 2025 | 2026 | 2027 | 2028 | 2029 | 2030 | 2031 | 2032 | 2033 | 2034 | 2035 | 2036 | 2037 | 2038 | 2039 | 2040 | 2041 | 2042 | 2043 | 2044 | 2045 |
|---|---|---|---|---|---|---|---|---|---|---|---|---|---|---|---|---|---|---|---|---|---|---|
| Нормативный удельный расход условного топлива на производство тепловой энергии | кг у.т/Гкал | 161,3 | 161,3 | 161,3 | 161,3 | 161,3 | 161,3 | 161,3 | 161,3 | 161,3 | 161,3 | 161,3 | 161,3 | 161,3 | 161,3 | 161,3 | 161,3 | 161,3 | 161,3 | 161,3 | 161,3 | 161,3 |
| Сырье, материалы, в том числе: | тыс.руб. | 18,7 | 19,7 | 20,9 | 21,7 | 22,6 | 23,5 | 24,4 | 25,4 | 26,4 | 27,5 | 28,6 | 29,7 | 30,9 | 32,1 | 33,4 | 34,8 | 36,2 | 37,6 | 39,1 | 40,7 | 42,3 |
| Работы и услуги производственного характера | тыс.руб. | 78,0 | 82,5 | 87,3 | 90,8 | 94,4 | 98,2 | 102,1 | 106,2 | 110,5 | 114,9 | 119,5 | 124,3 | 129,2 | 134,4 | 139,8 | 145,4 | 151,2 | 157,2 | 163,5 | 170,1 | 176,9 |
| Топливо на технологические цели | тыс.руб. | 283,7 | 309,2 | 337,0 | 350,5 | 364,5 | 379,1 | 394,3 | 410,1 | 426,5 | 443,5 | 461,3 | 479,7 | 498,9 | 518,9 | 539,6 | 561,2 | 583,6 | 607,0 | 631,3 | 656,5 | 682,8 |
| Покупная электрическая энергия | тыс.руб. | 124,2 | 135,4 | 147,6 | 153,5 | 159,6 | 166,0 | 172,6 | 179,5 | 186,7 | 194,2 | 201,9 | 210,0 | 218,4 | 227,1 | 236,2 | 245,7 | 255,5 | 265,7 | 276,4 | 287,4 | 298,9 |
| Услуги водоснабжения | тыс.руб. | 0,5 | 0,5 | 0,5 | 0,6 | 0,6 | 0,6 | 0,6 | 0,7 | 0,7 | 0,7 | 0,7 | 0,8 | 0,8 | 0,8 | 0,9 | 0,9 | 0,9 | 1,0 | 1,0 | 1,0 | 1,1 |
| Затраты на оплату труда | тыс.руб. | 1140,7 | 1186,4 | 1233,8 | 1283,2 | 1334,5 | 1387,9 | 1443,4 | 1501,1 | 1561,2 | 1623,6 | 1688,6 | 1756,1 | 1826,4 | 1899,4 | 1975,4 | 2054,4 | 2136,6 | 2222,0 | 2310,9 | 2403,4 | 2499,5 |
| Отчисления на социальные нужды | тыс.руб. | 341,6 | 355,2 | 369,4 | 384,2 | 399,6 | 415,6 | 432,2 | 449,5 | 467,5 | 486,2 | 505,6 | 525,8 | 546,9 | 568,7 | 591,5 | 615,1 | 639,7 | 665,3 | 692,0 | 719,6 | 748,4 |
| Прочие расходы, в том числе: | тыс.руб. | 59,1 | 61,4 | 63,9 | 66,4 | 69,1 | 71,9 | 74,7 | 77,7 | 80,8 | 84,1 | 87,4 | 90,9 | 94,6 | 98,4 | 102,3 | 106,4 | 110,6 | 115,1 | 119,7 | 124,4 | 129,4 |
| Амортизация основных производственных фондов | тыс.руб. | 54,8 | 54,0 | 53,1 | 52,4 | 51,6 | 50,8 | 50,0 | 49,3 | 48,5 | 47,8 | 47,1 | 46,4 | 45,7 | 45,0 | 44,3 | 43,7 | 43,0 | 42,4 | 41,7 | 41,1 | 40,5 |
| Итого расходов | тыс.руб. | 2101,1 | 2204,3 | 2313,6 | 2403,2 | 2496,5 | 2593,5 | 2694,5 | 2799,5 | 2908,7 | 3022,4 | 3140,7 | 3263,7 | 3391,7 | 3524,9 | 3663,4 | 3807,5 | 3957,4 | 4113,3 | 4275,5 | 4444,3 | 4619,8 |
| Прибыль всего, в том числе: | тыс.руб. | 0,0 | 0,0 | 0,0 | 0,0 | 0,0 | 0,0 | 0,0 | 0,0 | 0,0 | 0,0 | 0,0 | 0,0 | 0,0 | 0,0 | 0,0 | 0,0 | 0,0 | 0,0 | 0,0 | 0,0 | 0,0 |
| капитальные вложения | тыс.руб. | 0,0 | 0,0 | 0,0 | 0,0 | 0,0 | 0,0 | 0,0 | 0,0 | 0,0 | 0,0 | 0,0 | 0,0 | 0,0 | 0,0 | 0,0 | 0,0 | 0,0 | 0,0 | 0,0 | 0,0 | 0,0 |
| выплату социального характера | тыс.руб. | 0,0 | 0,0 | 0,0 | 0,0 | 0,0 | 0,0 | 0,0 | 0,0 | 0,0 | 0,0 | 0,0 | 0,0 | 0,0 | 0,0 | 0,0 | 0,0 | 0,0 | 0,0 | 0,0 | 0,0 | 0,0 |
| Налог на прибыль | тыс.руб. | 0,0 | 0,0 | 0,0 | 0,0 | 0,0 | 0,0 | 0,0 | 0,0 | 0,0 | 0,0 | 0,0 | 0,0 | 0,0 | 0,0 | 0,0 | 0,0 | 0,0 | 0,0 | 0,0 | 0,0 | 0,0 |
| Необходимая валовая выручка | тыс.руб. | 2101,1 | 2204,3 | 2313,6 | 2403,2 | 2496,5 | 2593,5 | 2694,5 | 2799,5 | 2908,7 | 3022,4 | 3140,7 | 3263,7 | 3391,7 | 3524,9 | 3663,4 | 3807,5 | 3957,4 | 4113,3 | 4275,5 | 4444,3 | 4619,8 |
| **пер. Верхний, д.1** | | | | | | | | | | | | | | | | | | | | | | |
| Установленная тепловая мощность котельной | Гкал/ч | 0,4 | 0,4 | 0,4 | 0,4 | 0,4 | 0,4 | 0,4 | 0,4 | 0,4 | 0,4 | 0,4 | 0,4 | 0,4 | 0,4 | 0,4 | 0,4 | 0,4 | 0,4 | 0,4 | 0,4 | 0,4 |
| Располагаемая мощность оборудования | Гкал/ч | 0,4 | 0,4 | 0,4 | 0,4 | 0,4 | 0,4 | 0,4 | 0,4 | 0,4 | 0,4 | 0,4 | 0,4 | 0,4 | 0,4 | 0,4 | 0,4 | 0,4 | 0,4 | 0,4 | 0,4 | 0,4 |
| Выработка тепловой энергии | Гкал | 418,9 | 418,9 | 418,9 | 418,9 | 418,9 | 418,9 | 418,9 | 418,9 | 418,9 | 418,9 | 418,9 | 418,9 | 418,9 | 418,9 | 418,9 | 418,9 | 418,9 | 418,9 | 418,9 | 418,9 | 418,9 |
| Расход тепла на собственные нужды | Гкал | 12,6 | 12,6 | 12,6 | 12,6 | 12,6 | 12,6 | 12,6 | 12,6 | 12,6 | 12,6 | 12,6 | 12,6 | 12,6 | 12,6 | 12,6 | 12,6 | 12,6 | 12,6 | 12,6 | 12,6 | 12,6 |
| Отпуск с коллекторов | Гкал | 406,3 | 406,3 | 406,3 | 406,3 | 406,3 | 406,3 | 406,3 | 406,3 | 406,3 | 406,3 | 406,3 | 406,3 | 406,3 | 406,3 | 406,3 | 406,3 | 406,3 | 406,3 | 406,3 | 406,3 | 406,3 |
| Получено тепловой энергии со стороны | Гкал | 0,0 | 0,0 | 0,0 | 0,0 | 0,0 | 0,0 | 0,0 | 0,0 | 0,0 | 0,0 | 0,0 | 0,0 | 0,0 | 0,0 | 0,0 | 0,0 | 0,0 | 0,0 | 0,0 | 0,0 | 0,0 |
| Потери тепловой энергии в т/с | Гкал | 43,0 | 43,0 | 43,0 | 43,0 | 43,0 | 43,0 | 43,0 | 43,0 | 43,0 | 43,0 | 43,0 | 43,0 | 43,0 | 43,0 | 43,0 | 43,0 | 43,0 | 43,0 | 43,0 | 43,0 | 43,0 |
| Полезный отпуск тепловой энергии, в т.ч. | Гкал | 363,3 | 363,3 | 363,3 | 363,3 | 363,3 | 363,3 | 363,3 | 363,3 | 363,3 | 363,3 | 363,3 | 363,3 | 363,3 | 363,3 | 363,3 | 363,3 | 363,3 | 363,3 | 363,3 | 363,3 | 363,3 |
| Затрачено топлива на выработку тепловой энергии | т у.т. | 76,0 | 76,0 | 76,0 | 76,0 | 76,0 | 76,0 | 76,0 | 76,0 | 76,0 | 76,0 | 76,0 | 76,0 | 76,0 | 76,0 | 76,0 | 76,0 | 76,0 | 76,0 | 76,0 | 76,0 | 76,0 |
| Нормативный удельный расход условного топлива на производство тепловой энергии | кг у.т/Гкал | 161,3 | 161,3 | 161,3 | 161,3 | 161,3 | 161,3 | 161,3 | 161,3 | 161,3 | 161,3 | 161,3 | 161,3 | 161,3 | 161,3 | 161,3 | 161,3 | 161,3 | 161,3 | 161,3 | 161,3 | 161,3 |
| Сырье, материалы, в том числе: | тыс.руб. | 50,7 | 53,7 | 56,8 | 59,1 | 61,4 | 63,9 | 66,4 | 69,1 | 71,8 | 74,7 | 77,7 | 80,8 | 84,1 | 87,4 | 90,9 | 94,5 | 98,3 | 102,3 | 106,4 | 110,6 | 115,0 |
| Работы и услуги производственного характера | тыс.руб. | 53,6 | 56,7 | 60,0 | 62,4 | 64,9 | 67,5 | 70,2 | 73,0 | 76,0 | 79,0 | 82,2 | 85,4 | 88,9 | 92,4 | 96,1 | 100,0 | 104,0 | 108,1 | 112,4 | 116,9 | 121,6 |
| Топливо на технологические цели | тыс.руб. | 591,1 | 644,3 | 702,3 | 730,4 | 759,6 | 790,0 | 821,6 | 854,5 | 888,7 | 924,2 | 961,2 | 999,6 | 1039,6 | 1081,2 | 1124,4 | 1169,4 | 1216,2 | 1264,8 | 1315,4 | 1368,0 | 1422,8 |
| Покупная электрическая энергия | тыс.руб. | 204,5 | 222,9 | 243,0 | 252,7 | 262,8 | 273,3 | 284,3 | 295,6 | 307,5 | 319,8 | 332,6 | 345,9 | 359,7 | 374,1 | 389,0 | 404,6 | 420,8 | 437,6 | 455,1 | 473,3 | 492,3 |
| Услуги водоснабжения | тыс.руб. | 0,7 | 0,8 | 0,9 | 0,9 | 0,9 | 1,0 | 1,0 | 1,0 | 1,1 | 1,1 | 1,2 | 1,2 | 1,3 | 1,3 | 1,4 | 1,4 | 1,5 | 1,5 | 1,6 | 1,7 | 1,7 |
| Затраты на оплату труда | тыс.руб. | 1193,1 | 1240,8 | 1290,5 | 1342,1 | 1395,8 | 1451,6 | 1509,7 | 1570,0 | 1632,8 | 1698,2 | 1766,1 | 1836,7 | 1910,2 | 1986,6 | 2066,1 | 2148,7 | 2234,7 | 2324,0 | 2417,0 | 2513,7 | 2614,2 |
| Отчисления на социальные нужды | тыс.руб. | 358,0 | 372,3 | 387,2 | 402,7 | 418,8 | 435,5 | 453,0 | 471,1 | 489,9 | 509,5 | 529,9 | 551,1 | 573,2 | 596,1 | 619,9 | 644,7 | 670,5 | 697,3 | 725,2 | 754,2 | 784,4 |
| Прочие расходы, в том числе: | тыс.руб. | 92,6 | 96,3 | 100,1 | 104,1 | 108,3 | 112,6 | 117,1 | 121,8 | 126,7 | 131,8 | 137,0 | 142,5 | 148,2 | 154,1 | 160,3 | 166,7 | 173,4 | 180,3 | 187,5 | 195,0 | 202,8 |
| Амортизация основных производственных фондов | тыс.руб. | 96,5 | 95,0 | 93,6 | 92,2 | 90,8 | 89,4 | 88,1 | 86,8 | 85,5 | 84,2 | 82,9 | 81,7 | 80,5 | 79,3 | 78,1 | 76,9 | 75,7 | 74,6 | 73,5 | 72,4 | 71,3 |
| Итого расходов | тыс.руб. | 2640,9 | 2782,9 | 2934,4 | 3046,6 | 3163,4 | 3284,9 | 3411,4 | 3543,0 | 3680,0 | 3822,4 | 3970,7 | 4125,0 | 4285,5 | 4452,5 | 4626,2 | 4807,0 | 4995,0 | 5190,7 | 5394,2 | 5605,9 | 5826,2 |
| Прибыль всего, в том числе: | тыс.руб. | 0,0 | 0,0 | 0,0 | 0,0 | 0,0 | 0,0 | 0,0 | 0,0 | 0,0 | 0,0 | 0,0 | 0,0 | 0,0 | 0,0 | 0,0 | 0,0 | 0,0 | 0,0 | 0,0 | 0,0 | 0,0 |
| капитальные вложения | тыс.руб. | 0,0 | 0,0 | 0,0 | 0,0 | 0,0 | 0,0 | 0,0 | 0,0 | 0,0 | 0,0 | 0,0 | 0,0 | 0,0 | 0,0 | 0,0 | 0,0 | 0,0 | 0,0 | 0,0 | 0,0 | 0,0 |
| выплату социального характера | тыс.руб. | 0,0 | 0,0 | 0,0 | 0,0 | 0,0 | 0,0 | 0,0 | 0,0 | 0,0 | 0,0 | 0,0 | 0,0 | 0,0 | 0,0 | 0,0 | 0,0 | 0,0 | 0,0 | 0,0 | 0,0 | 0,0 |
| Налог на прибыль | тыс.руб. | 0,0 | 0,0 | 0,0 | 0,0 | 0,0 | 0,0 | 0,0 | 0,0 | 0,0 | 0,0 | 0,0 | 0,0 | 0,0 | 0,0 | 0,0 | 0,0 | 0,0 | 0,0 | 0,0 | 0,0 | 0,0 |
| Необходимая валовая выручка | тыс.руб. | 2640,9 | 2782,9 | 2934,4 | 3046,6 | 3163,4 | 3284,9 | 3411,4 | 3543,0 | 3680,0 | 3822,4 | 3970,7 | 4125,0 | 4285,5 | 4452,5 | 4626,2 | 4807,0 | 4995,0 | 5190,7 | 5394,2 | 5605,9 | 5826,2 |
| **ул. Вермишева, 29-А** | | | | | | | | | | | | | | | | | | | | | | |
| Установленная тепловая мощность котельной | Гкал/ч | 46,6 | 46,6 | 46,6 | 46,6 | 46,6 | 46,6 | 46,6 | 46,6 | 46,6 | 46,6 | 46,6 | 46,6 | 46,6 | 46,6 | 46,6 | 46,6 | 46,6 | 46,6 | 46,6 | 46,6 | 46,6 |
| Располагаемая мощность оборудования | Гкал/ч | 37,7 | 37,7 | 37,7 | 37,7 | 37,7 | 37,7 | 37,7 | 37,7 | 37,7 | 37,7 | 37,7 | 37,7 | 37,7 | 37,7 | 37,7 | 37,7 | 37,7 | 37,7 | 37,7 | 37,7 | 37,7 |

| Наименование показателя | Ед.изм. | 2025 | 2026 | 2027 | 2028 | 2029 | 2030 | 2031 | 2032 | 2033 | 2034 | 2035 | 2036 | 2037 | 2038 | 2039 | 2040 | 2041 | 2042 | 2043 | 2044 | 2045 |
|---|---|---|---|---|---|---|---|---|---|---|---|---|---|---|---|---|---|---|---|---|---|---|
| Выработка тепловой энергии | Гкал | 60583,0 | 60583,0 | 60583,0 | 60583,0 | 60583,0 | 60583,0 | 60583,0 | 60583,0 | 60583,0 | 60583,0 | 60583,0 | 60583,0 | 60583,0 | 60583,0 | 60583,0 | 60583,0 | 60583,0 | 60583,0 | 60583,0 | 60583,0 | 60583,0 |
| Расход тепла на собственные нужды | Гкал | 1817,5 | 1817,5 | 1817,5 | 1817,5 | 1817,5 | 1817,5 | 1817,5 | 1817,5 | 1817,5 | 1817,5 | 1817,5 | 1817,5 | 1817,5 | 1817,5 | 1817,5 | 1817,5 | 1817,5 | 1817,5 | 1817,5 | 1817,5 | 1817,5 |
| Отпуск с коллекторов | Гкал | 58765,5 | 58765,5 | 58765,5 | 58765,5 | 58765,5 | 58765,5 | 58765,5 | 58765,5 | 58765,5 | 58765,5 | 58765,5 | 58765,5 | 58765,5 | 58765,5 | 58765,5 | 58765,5 | 58765,5 | 58765,5 | 58765,5 | 58765,5 | 58765,5 |
| Получено тепловой энергии со стороны | Гкал | 0,0 | 0,0 | 0,0 | 0,0 | 0,0 | 0,0 | 0,0 | 0,0 | 0,0 | 0,0 | 0,0 | 0,0 | 0,0 | 0,0 | 0,0 | 0,0 | 0,0 | 0,0 | 0,0 | 0,0 | 0,0 |
| Потери тепловой энергии в т/с | Гкал | 8341,5 | 8341,5 | 8341,5 | 8341,5 | 8341,5 | 8341,5 | 8341,5 | 8341,5 | 8341,5 | 8341,5 | 8341,5 | 8341,5 | 8341,5 | 8341,5 | 8341,5 | 8341,5 | 8341,5 | 8341,5 | 8341,5 | 8341,5 | 8341,5 |
| Полезный отпуск тепловой энергии, в т.ч. | Гкал | 50424,0 | 50424,0 | 50424,0 | 50424,0 | 50424,0 | 50424,0 | 50424,0 | 50424,0 | 50424,0 | 50424,0 | 50424,0 | 50424,0 | 50424,0 | 50424,0 | 50424,0 | 50424,0 | 50424,0 | 50424,0 | 50424,0 | 50424,0 | 50424,0 |
| Затрачено топлива на выработку тепловой энергии | т у.т. | 10061,8 | 10061,8 | 10061,8 | 10061,8 | 10061,8 | 10061,8 | 10061,8 | 10061,8 | 10061,8 | 10061,8 | 10061,8 | 10061,8 | 10061,8 | 10061,8 | 10061,8 | 10061,8 | 10061,8 | 10061,8 | 10061,8 | 10061,8 | 10061,8 |
| Нормативный удельный расход условного топлива на производство тепловой энергии | кг у.т/Гкал | 162,4 | 162,4 | 162,4 | 162,4 | 162,4 | 162,4 | 162,4 | 162,4 | 162,4 | 162,4 | 162,4 | 162,4 | 162,4 | 162,4 | 162,4 | 162,4 | 162,4 | 162,4 | 162,4 | 162,4 | 162,4 |
| Сырье, материалы, в том числе: | тыс.руб. | 1566,7 | 1657,5 | 1753,7 | 1823,8 | 1896,8 | 1972,7 | 2051,6 | 2133,6 | 2219,0 | 2307,7 | 2400,0 | 2496,0 | 2595,9 | 2699,7 | 2807,7 | 2920,0 | 3036,8 | 3158,3 | 3284,6 | 3416,0 | 3552,6 |
| Работы и услуги производственного характера | тыс.руб. | 739,4 | 782,3 | 827,7 | 860,8 | 895,2 | 931,0 | 968,3 | 1007,0 | 1047,3 | 1089,2 | 1132,7 | 1178,1 | 1225,2 | 1274,2 | 1325,2 | 1378,2 | 1433,3 | 1490,6 | 1550,2 | 1612,2 | 1676,7 |
| Топливо на технологические цели | тыс.руб. | 77442,0 | 84411,8 | 92008,8 | 95689,2 | 99516,7 | 103497,4 | 107637,3 | 111942,8 | 116420,5 | 121077,3 | 125920,4 | 130957,3 | 136195,5 | 141643,4 | 147309,1 | 153201,5 | 159329,5 | 165702,7 | 172330,8 | 179224,0 | 186393,0 |
| Покупная электрическая энергия | тыс.руб. | 26023,7 | 28365,9 | 30918,8 | 32155,5 | 33441,8 | 34779,4 | 36170,6 | 37617,4 | 39122,1 | 40687,0 | 42314,5 | 44007,1 | 45767,3 | 47598,0 | 49502,0 | 51482,0 | 53541,3 | 55683,0 | 57910,3 | 60226,7 | 62635,8 |
| Услуги водоснабжения | тыс.руб. | 357,8 | 390,0 | 425,1 | 442,1 | 459,7 | 478,1 | 497,3 | 517,2 | 537,8 | 559,4 | 581,7 | 605,0 | 629,2 | 654,4 | 680,5 | 707,8 | 736,1 | 765,5 | 796,1 | 828,0 | 861,1 |
| Затраты на оплату труда | тыс.руб. | 25037,7 | 26039,3 | 27080,8 | 28164,1 | 29290,6 | 30462,2 | 31680,7 | 32948,0 | 34265,9 | 35636,5 | 37062,0 | 38544,5 | 40086,2 | 41689,7 | 43357,3 | 45091,6 | 46895,2 | 48771,0 | 50721,9 | 52750,7 | 54860,8 |
| Отчисления на социальные нужды | тыс.руб. | 7497,4 | 7797,3 | 8109,2 | 8433,6 | 8771,0 | 9121,8 | 9486,7 | 9866,1 | 10260,8 | 10671,2 | 11098,1 | 11542,0 | 12003,7 | 12483,8 | 12983,2 | 13502,5 | 14042,6 | 14604,3 | 15188,5 | 15796,0 | 16427,8 |
| Прочие расходы, в том числе: | тыс.руб. | 5783,9 | 6015,3 | 6255,9 | 6506,1 | 6766,4 | 7037,1 | 7318,5 | 7611,3 | 7915,7 | 8232,4 | 8561,6 | 8904,1 | 9260,3 | 9630,7 | 10015,9 | 10416,6 | 10833,2 | 11266,5 | 11717,2 | 12185,9 | 12673,3 |
| Амортизация основных производственных фондов | тыс.руб. | 5480,3 | 5398,1 | 5317,1 | 5237,3 | 5158,8 | 5081,4 | 5005,2 | 4930,1 | 4856,1 | 4783,3 | 4711,5 | 4640,9 | 4571,3 | 4502,7 | 4435,1 | 4368,6 | 4303,1 | 4238,5 | 4175,0 | 4112,3 | 4050,7 |
| Итого расходов | тыс.руб. | 149929,0 | 160857,4 | 172697,1 | 179312,5 | 186197,0 | 193361,1 | 200816,1 | 208573,5 | 216645,2 | 225044,0 | 233782,6 | 242874,8 | 252334,6 | 262176,5 | 272415,9 | 283068,6 | 294151,1 | 305680,5 | 317674,6 | 330151,9 | 343131,8 |
| Прибыль всего, в том числе: | тыс.руб. | 0,0 | 0,0 | 0,0 | 0,0 | 0,0 | 0,0 | 0,0 | 0,0 | 0,0 | 0,0 | 0,0 | 0,0 | 0,0 | 0,0 | 0,0 | 0,0 | 0,0 | 0,0 | 0,0 | 0,0 | 0,0 |
| капитальные вложения | тыс.руб. | 0,0 | 0,0 | 0,0 | 0,0 | 0,0 | 0,0 | 0,0 | 0,0 | 0,0 | 0,0 | 0,0 | 0,0 | 0,0 | 0,0 | 0,0 | 0,0 | 0,0 | 0,0 | 0,0 | 0,0 | 0,0 |
| выплату социального характера | тыс.руб. | 0,0 | 0,0 | 0,0 | 0,0 | 0,0 | 0,0 | 0,0 | 0,0 | 0,0 | 0,0 | 0,0 | 0,0 | 0,0 | 0,0 | 0,0 | 0,0 | 0,0 | 0,0 | 0,0 | 0,0 | 0,0 |
| Налог на прибыль | тыс.руб. | 0,0 | 0,0 | 0,0 | 0,0 | 0,0 | 0,0 | 0,0 | 0,0 | 0,0 | 0,0 | 0,0 | 0,0 | 0,0 | 0,0 | 0,0 | 0,0 | 0,0 | 0,0 | 0,0 | 0,0 | 0,0 |
| Необходимая валовая выручка | тыс.руб. | 149929,0 | 160857,4 | 172697,1 | 179312,5 | 186197,0 | 193361,1 | 200816,1 | 208573,5 | 216645,2 | 225044,0 | 233782,6 | 242874,8 | 252334,6 | 262176,5 | 272415,9 | 283068,6 | 294151,1 | 305680,5 | 317674,6 | 330151,9 | 343131,8 |
| **ул. Горького, д.80** | | | | | | | | | | | | | | | | | | | | | | |
| Установленная тепловая мощность котельной | Гкал/ч | 0,4 | 0,4 | 0,4 | 0,4 | 0,4 | 0,4 | 0,4 | 0,4 | 0,4 | 0,4 | 0,4 | 0,4 | 0,4 | 0,4 | 0,4 | 0,4 | 0,4 | 0,4 | 0,4 | 0,4 | 0,4 |
| Располагаемая мощность оборудования | Гкал/ч | 0,2 | 0,2 | 0,2 | 0,2 | 0,2 | 0,2 | 0,2 | 0,2 | 0,2 | 0,2 | 0,2 | 0,2 | 0,2 | 0,2 | 0,2 | 0,2 | 0,2 | 0,2 | 0,2 | 0,2 | 0,2 |
| Выработка тепловой энергии | Гкал | 31,6 | 31,6 | 31,6 | 31,6 | 31,6 | 31,6 | 31,6 | 31,6 | 31,6 | 31,6 | 31,6 | 31,6 | 31,6 | 31,6 | 31,6 | 31,6 | 31,6 | 31,6 | 31,6 | 31,6 | 31,6 |
| Расход тепла на собственные нужды | Гкал | 0,9 | 0,9 | 0,9 | 0,9 | 0,9 | 0,9 | 0,9 | 0,9 | 0,9 | 0,9 | 0,9 | 0,9 | 0,9 | 0,9 | 0,9 | 0,9 | 0,9 | 0,9 | 0,9 | 0,9 | 0,9 |
| Отпуск с коллекторов | Гкал | 30,7 | 30,7 | 30,7 | 30,7 | 30,7 | 30,7 | 30,7 | 30,7 | 30,7 | 30,7 | 30,7 | 30,7 | 30,7 | 30,7 | 30,7 | 30,7 | 30,7 | 30,7 | 30,7 | 30,7 | 30,7 |
| Получено тепловой энергии со стороны | Гкал | 0,0 | 0,0 | 0,0 | 0,0 | 0,0 | 0,0 | 0,0 | 0,0 | 0,0 | 0,0 | 0,0 | 0,0 | 0,0 | 0,0 | 0,0 | 0,0 | 0,0 | 0,0 | 0,0 | 0,0 | 0,0 |
| Потери тепловой энергии в т/с | Гкал | 0,0 | 0,0 | 0,0 | 0,0 | 0,0 | 0,0 | 0,0 | 0,0 | 0,0 | 0,0 | 0,0 | 0,0 | 0,0 | 0,0 | 0,0 | 0,0 | 0,0 | 0,0 | 0,0 | 0,0 | 0,0 |
| Полезный отпуск тепловой энергии, в т.ч. | Гкал | 30,7 | 30,7 | 30,7 | 30,7 | 30,7 | 30,7 | 30,7 | 30,7 | 30,7 | 30,7 | 30,7 | 30,7 | 30,7 | 30,7 | 30,7 | 30,7 | 30,7 | 30,7 | 30,7 | 30,7 | 30,7 |
| Затрачено топлива на выработку тепловой энергии | т у.т. | 11,7 | 11,7 | 11,7 | 11,7 | 11,7 | 11,7 | 11,7 | 11,7 | 11,7 | 11,7 | 11,7 | 11,7 | 11,7 | 11,7 | 11,7 | 11,7 | 11,7 | 11,7 | 11,7 | 11,7 | 11,7 |
| Нормативный удельный расход условного топлива на производство тепловой энергии | кг у.т/Гкал | 161,3 | 161,3 | 161,3 | 161,3 | 161,3 | 161,3 | 161,3 | 161,3 | 161,3 | 161,3 | 161,3 | 161,3 | 161,3 | 161,3 | 161,3 | 161,3 | 161,3 | 161,3 | 161,3 | 161,3 | 161,3 |
| Сырье, материалы, в том числе: | тыс.руб. | 16,3 | 17,3 | 18,3 | 19,0 | 19,8 | 20,6 | 21,4 | 22,2 | 23,1 | 24,0 | 25,0 | 26,0 | 27,0 | 28,1 | 29,3 | 30,4 | 31,6 | 32,9 | 34,2 | 35,6 | 37,0 |
| Работы и услуги производственного характера | тыс.руб. | 26,8 | 28,3 | 30,0 | 31,2 | 32,4 | 33,7 | 35,1 | 36,5 | 37,9 | 39,4 | 41,0 | 42,6 | 44,4 | 46,1 | 48,0 | 49,9 | 51,9 | 54,0 | 56,1 | 58,4 | 60,7 |
| Топливо на технологические цели | тыс.руб. | 86,1 | 93,8 | 102,2 | 106,3 | 110,6 | 115,0 | 119,6 | 124,4 | 129,4 | 134,5 | 139,9 | 145,5 | 151,3 | 157,4 | 163,7 | 170,2 | 177,0 | 184,1 | 191,5 | 199,2 | 207,1 |
| Покупная электрическая энергия | тыс.руб. | 14,2 | 15,5 | 16,9 | 17,6 | 18,3 | 19,0 | 19,8 | 20,6 | 21,4 | 22,2 | 23,1 | 24,1 | 25,0 | 26,0 | 27,1 | 28,1 | 29,3 | 30,4 | 31,7 | 32,9 | 34,2 |
| Услуги водоснабжения | тыс.руб. | 0,3 | 0,3 | 0,3 | 0,3 | 0,4 | 0,4 | 0,4 | 0,4 | 0,4 | 0,4 | 0,5 | 0,5 | 0,5 | 0,5 | 0,5 | 0,5 | 0,6 | 0,6 | 0,6 | 0,6 | 0,7 |
| Затраты на оплату труда | тыс.руб. | 592,3 | 616,0 | 640,7 | 666,3 | 692,9 | 720,7 | 749,5 | 779,5 | 810,6 | 843,1 | 876,8 | 911,9 | 948,3 | 986,3 | 1025,7 | 1066,7 | 1109,4 | 1153,8 | 1199,9 | 1247,9 | 1297,9 |
| Отчисления на социальные нужды | тыс.руб. | 177,7 | 184,8 | 192,2 | 199,9 | 207,9 | 216,2 | 224,8 | 233,8 | 243,2 | 252,9 | 263,0 | 273,5 | 284,5 | 295,9 | 307,7 | 320,0 | 332,8 | 346,1 | 360,0 | 374,4 | 389,3 |
| Прочие расходы, в том числе: | тыс.руб. | 65,3 | 67,9 | 70,6 | 73,4 | 76,4 | 79,4 | 82,6 | 85,9 | 89,3 | 92,9 | 96,6 | 100,5 | 104,5 | 108,7 | 113,0 | 117,5 | 122,2 | 127,1 | 132,2 | 137,5 | 143,0 |
| Амортизация основных производственных фондов | тыс.руб. | 29,3 | 28,8 | 28,4 | 28,0 | 27,6 | 27,1 | 26,7 | 26,3 | 25,9 | 25,6 | 25,2 | 24,8 | 24,4 | 24,1 | 23,7 | 23,3 | 23,0 | 22,6 | 22,3 | 22,0 | 21,6 |
| Итого расходов | тыс.руб. | 1008,2 | 1052,7 | 1099,5 | 1142,0 | 1186,1 | 1232,0 | 1279,8 | 1329,5 | 1381,3 | 1435,1 | 1491,1 | 1549,4 | 1610,0 | 1673,0 | 1738,6 | 1806,9 | 1877,9 | 1951,7 | 2028,5 | 2108,4 | 2191,6 |
| Прибыль всего, в том числе: | тыс.руб. | 0,0 | 0,0 | 0,0 | 0,0 | 0,0 | 0,0 | 0,0 | 0,0 | 0,0 | 0,0 | 0,0 | 0,0 | 0,0 | 0,0 | 0,0 | 0,0 | 0,0 | 0,0 | 0,0 | 0,0 | 0,0 |

| Наименование показателя | Ед.изм. | 2025 | 2026 | 2027 | 2028 | 2029 | 2030 | 2031 | 2032 | 2033 | 2034 | 2035 | 2036 | 2037 | 2038 | 2039 | 2040 | 2041 | 2042 | 2043 | 2044 | 2045 |
|---|---|---|---|---|---|---|---|---|---|---|---|---|---|---|---|---|---|---|---|---|---|---|
| капитальные вложения | тыс.руб. | 0,0 | 0,0 | 0,0 | 0,0 | 0,0 | 0,0 | 0,0 | 0,0 | 0,0 | 0,0 | 0,0 | 0,0 | 0,0 | 0,0 | 0,0 | 0,0 | 0,0 | 0,0 | 0,0 | 0,0 | 0,0 |
| выплату социального характера | тыс.руб. | 0,0 | 0,0 | 0,0 | 0,0 | 0,0 | 0,0 | 0,0 | 0,0 | 0,0 | 0,0 | 0,0 | 0,0 | 0,0 | 0,0 | 0,0 | 0,0 | 0,0 | 0,0 | 0,0 | 0,0 | 0,0 |
| Налог на прибыль | тыс.руб. | 0,0 | 0,0 | 0,0 | 0,0 | 0,0 | 0,0 | 0,0 | 0,0 | 0,0 | 0,0 | 0,0 | 0,0 | 0,0 | 0,0 | 0,0 | 0,0 | 0,0 | 0,0 | 0,0 | 0,0 | 0,0 |
| Необходимая валовая выручка | тыс.руб. | 1008,2 | 1052,7 | 1099,5 | 1142,0 | 1186,1 | 1232,0 | 1279,8 | 1329,5 | 1381,3 | 1435,1 | 1491,1 | 1549,4 | 1610,0 | 1673,0 | 1738,6 | 1806,9 | 1877,9 | 1951,7 | 2028,5 | 2108,4 | 2191,6 |
| **ул. 9-го Декабря, д.70** | | | | | | | | | | | | | | | | | | | | | | |
| Установленная тепловая мощность котельной | Гкал/ч | 0,6 | 0,6 | 0,6 | 0,6 | 0,6 | 0,6 | 0,6 | 0,6 | 0,6 | 0,6 | 0,6 | 0,6 | 0,6 | 0,6 | 0,6 | 0,6 | 0,6 | 0,6 | 0,6 | 0,6 | 0,6 |
| Располагаемая мощность оборудования | Гкал/ч | 0,5 | 0,5 | 0,5 | 0,5 | 0,5 | 0,5 | 0,5 | 0,5 | 0,5 | 0,5 | 0,5 | 0,5 | 0,5 | 0,5 | 0,5 | 0,5 | 0,5 | 0,5 | 0,5 | 0,5 | 0,5 |
| Выработка тепловой энергии | Гкал | 827,8 | 827,8 | 827,8 | 827,8 | 827,8 | 827,8 | 827,8 | 827,8 | 827,8 | 827,8 | 827,8 | 827,8 | 827,8 | 827,8 | 827,8 | 827,8 | 827,8 | 827,8 | 827,8 | 827,8 | 827,8 |
| Расход тепла на собственные нужды | Гкал | 24,8 | 24,8 | 24,8 | 24,8 | 24,8 | 24,8 | 24,8 | 24,8 | 24,8 | 24,8 | 24,8 | 24,8 | 24,8 | 24,8 | 24,8 | 24,8 | 24,8 | 24,8 | 24,8 | 24,8 | 24,8 |
| Отпуск с коллекторов | Гкал | 803,0 | 803,0 | 803,0 | 803,0 | 803,0 | 803,0 | 803,0 | 803,0 | 803,0 | 803,0 | 803,0 | 803,0 | 803,0 | 803,0 | 803,0 | 803,0 | 803,0 | 803,0 | 803,0 | 803,0 | 803,0 |
| Получено тепловой энергии со стороны | Гкал | 0,0 | 0,0 | 0,0 | 0,0 | 0,0 | 0,0 | 0,0 | 0,0 | 0,0 | 0,0 | 0,0 | 0,0 | 0,0 | 0,0 | 0,0 | 0,0 | 0,0 | 0,0 | 0,0 | 0,0 | 0,0 |
| Потери тепловой энергии в т/с | Гкал | 25,5 | 25,5 | 25,5 | 25,5 | 25,5 | 25,5 | 25,5 | 25,5 | 25,5 | 25,5 | 25,5 | 25,5 | 25,5 | 25,5 | 25,5 | 25,5 | 25,5 | 25,5 | 25,5 | 25,5 | 25,5 |
| Полезный отпуск тепловой энергии, в т.ч. | Гкал | 777,5 | 777,5 | 777,5 | 777,5 | 777,5 | 777,5 | 777,5 | 777,5 | 777,5 | 777,5 | 777,5 | 777,5 | 777,5 | 777,5 | 777,5 | 777,5 | 777,5 | 777,5 | 777,5 | 777,5 | 777,5 |
| Затрачено топлива на выработку тепловой энергии | т у.т. | 141,1 | 141,1 | 141,1 | 141,1 | 141,1 | 141,1 | 141,1 | 141,1 | 141,1 | 141,1 | 141,1 | 141,1 | 141,1 | 141,1 | 141,1 | 141,1 | 141,1 | 141,1 | 141,1 | 141,1 | 141,1 |
| Нормативный удельный расход условного топлива на производство тепловой энергии | кг у.т/Гкал | 167,8 | 167,8 | 167,8 | 167,8 | 167,8 | 167,8 | 167,8 | 167,8 | 167,8 | 167,8 | 167,8 | 167,8 | 167,8 | 167,8 | 167,8 | 167,8 | 167,8 | 167,8 | 167,8 | 167,8 | 167,8 |
| Сырье, материалы, в том числе: | тыс.руб. | 28,7 | 30,4 | 32,2 | 33,4 | 34,8 | 36,2 | 37,6 | 39,1 | 40,7 | 42,3 | 44,0 | 45,8 | 47,6 | 49,5 | 51,5 | 53,5 | 55,7 | 57,9 | 60,2 | 62,6 | 65,1 |
| Работы и услуги производственного характера | тыс.руб. | 90,4 | 95,6 | 101,2 | 105,2 | 109,4 | 113,8 | 118,4 | 123,1 | 128,0 | 133,2 | 138,5 | 144,0 | 149,8 | 155,8 | 162,0 | 168,5 | 175,2 | 182,2 | 189,5 | 197,1 | 205,0 |
| Топливо на технологические цели | тыс.руб. | 1088,2 | 1186,2 | 1292,9 | 1344,6 | 1398,4 | 1454,4 | 1512,5 | 1573,0 | 1636,0 | 1701,4 | 1769,5 | 1840,2 | 1913,8 | 1990,4 | 2070,0 | 2152,8 | 2238,9 | 2328,5 | 2421,6 | 2518,5 | 2619,2 |
| Покупная электрическая энергия | тыс.руб. | 148,1 | 161,4 | 175,9 | 183,0 | 190,3 | 197,9 | 205,8 | 214,0 | 222,6 | 231,5 | 240,8 | 250,4 | 260,4 | 270,8 | 281,7 | 292,9 | 304,6 | 316,8 | 329,5 | 342,7 | 356,4 |
| Услуги водоснабжения | тыс.руб. | 1,7 | 1,9 | 2,0 | 2,1 | 2,2 | 2,3 | 2,4 | 2,5 | 2,6 | 2,7 | 2,8 | 2,9 | 3,0 | 3,1 | 3,3 | 3,4 | 3,5 | 3,7 | 3,8 | 4,0 | 4,1 |
| Затраты на оплату труда | тыс.руб. | 1232,2 | 1281,5 | 1332,8 | 1386,1 | 1441,5 | 1499,2 | 1559,1 | 1621,5 | 1686,4 | 1753,8 | 1824,0 | 1896,9 | 1972,8 | 2051,7 | 2133,8 | 2219,1 | 2307,9 | 2400,2 | 2496,2 | 2596,1 | 2699,9 |
| Отчисления на социальные нужды | тыс.руб. | 369,7 | 384,5 | 399,9 | 415,9 | 432,5 | 449,8 | 467,8 | 486,5 | 506,0 | 526,2 | 547,2 | 569,1 | 591,9 | 615,6 | 640,2 | 665,8 | 692,4 | 720,1 | 748,9 | 778,9 | 810,1 |
| Прочие расходы, в том числе: | тыс.руб. | 121,5 | 126,4 | 131,4 | 136,7 | 142,2 | 147,8 | 153,8 | 159,9 | 166,3 | 173,0 | 179,9 | 187,1 | 194,6 | 202,3 | 210,4 | 218,8 | 227,6 | 236,7 | 246,2 | 256,0 | 266,3 |
| Амортизация основных производственных фондов | тыс.руб. | 117,6 | 115,8 | 114,1 | 112,4 | 110,7 | 109,0 | 107,4 | 105,8 | 104,2 | 102,6 | 101,1 | 99,6 | 98,1 | 96,6 | 95,1 | 93,7 | 92,3 | 90,9 | 89,6 | 88,2 | 86,9 |
| Итого расходов | тыс.руб. | 3198,1 | 3383,6 | 3582,4 | 3719,4 | 3862,0 | 4010,4 | 4164,8 | 4325,5 | 4492,7 | 4666,6 | 4847,7 | 5036,0 | 5232,0 | 5435,9 | 5648,0 | 5868,7 | 6098,3 | 6337,1 | 6585,6 | 6844,1 | 7113,0 |
| Прибыль всего, в том числе: | тыс.руб. | 0,0 | 0,0 | 0,0 | 0,0 | 0,0 | 0,0 | 0,0 | 0,0 | 0,0 | 0,0 | 0,0 | 0,0 | 0,0 | 0,0 | 0,0 | 0,0 | 0,0 | 0,0 | 0,0 | 0,0 | 0,0 |
| капитальные вложения | тыс.руб. | 0,0 | 0,0 | 0,0 | 0,0 | 0,0 | 0,0 | 0,0 | 0,0 | 0,0 | 0,0 | 0,0 | 0,0 | 0,0 | 0,0 | 0,0 | 0,0 | 0,0 | 0,0 | 0,0 | 0,0 | 0,0 |
| выплату социального характера | тыс.руб. | 0,0 | 0,0 | 0,0 | 0,0 | 0,0 | 0,0 | 0,0 | 0,0 | 0,0 | 0,0 | 0,0 | 0,0 | 0,0 | 0,0 | 0,0 | 0,0 | 0,0 | 0,0 | 0,0 | 0,0 | 0,0 |
| Налог на прибыль | тыс.руб. | 0,0 | 0,0 | 0,0 | 0,0 | 0,0 | 0,0 | 0,0 | 0,0 | 0,0 | 0,0 | 0,0 | 0,0 | 0,0 | 0,0 | 0,0 | 0,0 | 0,0 | 0,0 | 0,0 | 0,0 | 0,0 |
| Необходимая валовая выручка | тыс.руб. | 3198,1 | 3383,6 | 3582,4 | 3719,4 | 3862,0 | 4010,4 | 4164,8 | 4325,5 | 4492,7 | 4666,6 | 4847,7 | 5036,0 | 5232,0 | 5435,9 | 5648,0 | 5868,7 | 6098,3 | 6337,1 | 6585,6 | 6844,1 | 7113,0 |
| **ул. Допризывников, д.1** | | | | | | | | | | | | | | | | | | | | | | |
| Установленная тепловая мощность котельной | Гкал/ч | 7,7 | 7,7 | 7,7 | 7,7 | 7,7 | 7,7 | 7,7 | 7,7 | 7,7 | 7,7 | 7,7 | 7,7 | 7,7 | 7,7 | 7,7 | 7,7 | 7,7 | 7,7 | 7,7 | 7,7 | 7,7 |
| Располагаемая мощность оборудования | Гкал/ч | 4,6 | 4,6 | 4,6 | 4,6 | 4,6 | 4,6 | 4,6 | 4,6 | 4,6 | 4,6 | 4,6 | 4,6 | 4,6 | 4,6 | 4,6 | 4,6 | 4,6 | 4,6 | 4,6 | 4,6 | 4,6 |
| Выработка тепловой энергии | Гкал | 4695,2 | 4695,2 | 4695,2 | 4695,2 | 4695,2 | 4695,2 | 4695,2 | 4695,2 | 4695,2 | 4695,2 | 4695,2 | 4695,2 | 4695,2 | 4695,2 | 4695,2 | 4695,2 | 4695,2 | 4695,2 | 4695,2 | 4695,2 | 4695,2 |
| Расход тепла на собственные нужды | Гкал | 140,9 | 140,9 | 140,9 | 140,9 | 140,9 | 140,9 | 140,9 | 140,9 | 140,9 | 140,9 | 140,9 | 140,9 | 140,9 | 140,9 | 140,9 | 140,9 | 140,9 | 140,9 | 140,9 | 140,9 | 140,9 |
| Отпуск с коллекторов | Гкал | 4554,3 | 4554,3 | 4554,3 | 4554,3 | 4554,3 | 4554,3 | 4554,3 | 4554,3 | 4554,3 | 4554,3 | 4554,3 | 4554,3 | 4554,3 | 4554,3 | 4554,3 | 4554,3 | 4554,3 | 4554,3 | 4554,3 | 4554,3 | 4554,3 |
| Получено тепловой энергии со стороны | Гкал | 0,0 | 0,0 | 0,0 | 0,0 | 0,0 | 0,0 | 0,0 | 0,0 | 0,0 | 0,0 | 0,0 | 0,0 | 0,0 | 0,0 | 0,0 | 0,0 | 0,0 | 0,0 | 0,0 | 0,0 | 0,0 |
| Потери тепловой энергии в т/с | Гкал | 1093,2 | 1093,2 | 1093,2 | 1093,2 | 1093,2 | 1093,2 | 1093,2 | 1093,2 | 1093,2 | 1093,2 | 1093,2 | 1093,2 | 1093,2 | 1093,2 | 1093,2 | 1093,2 | 1093,2 | 1093,2 | 1093,2 | 1093,2 | 1093,2 |
| Полезный отпуск тепловой энергии, в т.ч. | Гкал | 3461,2 | 3461,2 | 3461,2 | 3461,2 | 3461,2 | 3461,2 | 3461,2 | 3461,2 | 3461,2 | 3461,2 | 3461,2 | 3461,2 | 3461,2 | 3461,2 | 3461,2 | 3461,2 | 3461,2 | 3461,2 | 3461,2 | 3461,2 | 3461,2 |
| Затрачено топлива на выработку тепловой энергии | т у.т. | 925,2 | 925,2 | 925,2 | 925,2 | 925,2 | 925,2 | 925,2 | 925,2 | 925,2 | 925,2 | 925,2 | 925,2 | 925,2 | 925,2 | 925,2 | 925,2 | 925,2 | 925,2 | 925,2 | 925,2 | 925,2 |
| Нормативный удельный расход условного топлива на производство тепловой энергии | кг у.т/Гкал | 170,7 | 170,7 | 170,7 | 170,7 | 170,7 | 170,7 | 170,7 | 170,7 | 170,7 | 170,7 | 170,7 | 170,7 | 170,7 | 170,7 | 170,7 | 170,7 | 170,7 | 170,7 | 170,7 | 170,7 | 170,7 |
| Сырье, материалы, в том числе: | тыс.руб. | 318,0 | 336,4 | 356,0 | 370,2 | 385,0 | 400,4 | 416,4 | 433,1 | 450,4 | 468,4 | 487,2 | 506,6 | 526,9 | 548,0 | 569,9 | 592,7 | 616,4 | 641,1 | 666,7 | 693,4 | 721,1 |
| Работы и услуги производственного характера | тыс.руб. | 464,5 | 491,4 | 519,9 | 540,7 | 562,3 | 584,8 | 608,2 | 632,5 | 657,8 | 684,1 | 711,5 | 740,0 | 769,6 | 800,3 | 832,4 | 865,7 | 900,3 | 936,3 | 973,7 | 1012,7 | 1053,2 |
| Топливо на технологические цели | тыс.руб. | 7124,8 | 7766,0 | 8465,0 | 8803,6 | 9155,7 | 9521,9 | 9902,8 | 10298,9 | 10710,9 | 11139,3 | 11584,9 | 12048,3 | 12530,2 | 13031,4 | 13552,7 | 14094,8 | 14658,6 | 15244,9 | 15854,7 | 16488,9 | 17148,5 |

| Наименование показателя | Ед.изм. | 2025 | 2026 | 2027 | 2028 | 2029 | 2030 | 2031 | 2032 | 2033 | 2034 | 2035 | 2036 | 2037 | 2038 | 2039 | 2040 | 2041 | 2042 | 2043 | 2044 | 2045 |
|---|---|---|---|---|---|---|---|---|---|---|---|---|---|---|---|---|---|---|---|---|---|---|
| Покупная электрическая энергия | тыс.руб. | 1738,4 | 1894,8 | 2065,4 | 2148,0 | 2233,9 | 2323,2 | 2416,2 | 2512,8 | 2613,3 | 2717,9 | 2826,6 | 2939,6 | 3057,2 | 3179,5 | 3306,7 | 3439,0 | 3576,5 | 3719,6 | 3868,4 | 4023,1 | 4184,0 |
| Услуги водоснабжения | тыс.руб. | 53,1 | 57,9 | 63,1 | 65,6 | 68,2 | 70,9 | 73,8 | 76,7 | 79,8 | 83,0 | 86,3 | 89,8 | 93,3 | 97,1 | 101,0 | 105,0 | 109,2 | 113,6 | 118,1 | 122,8 | 127,7 |
| Затраты на оплату труда | тыс.руб. | 7819,0 | 8131,7 | 8457,0 | 8795,3 | 9147,1 | 9513,0 | 9893,5 | 10289,3 | 10700,8 | 11128,9 | 11574,0 | 12037,0 | 12518,4 | 13019,2 | 13540,0 | 14081,5 | 14644,8 | 15230,6 | 15839,8 | 16473,4 | 17132,4 |
| Отчисления на социальные нужды | тыс.руб. | 2339,5 | 2433,1 | 2530,4 | 2631,6 | 2736,9 | 2846,4 | 2960,2 | 3078,7 | 3201,8 | 3329,9 | 3463,1 | 3601,6 | 3745,7 | 3895,5 | 4051,3 | 4213,4 | 4381,9 | 4557,2 | 4739,5 | 4929,0 | 5126,2 |
| Прочие расходы, в том числе: | тыс.руб. | 873,2 | 908,2 | 944,5 | 982,3 | 1021,6 | 1062,4 | 1104,9 | 1149,1 | 1195,1 | 1242,9 | 1292,6 | 1344,3 | 1398,1 | 1454,0 | 1512,2 | 1572,7 | 1635,6 | 1701,0 | 1769,0 | 1839,8 | 1913,4 |
| Амортизация основных производственных фондов | тыс.руб. | 821,9 | 809,6 | 797,4 | 785,5 | 773,7 | 762,1 | 750,6 | 739,4 | 728,3 | 717,4 | 706,6 | 696,0 | 685,6 | 675,3 | 665,2 | 655,2 | 645,4 | 635,7 | 626,1 | 616,7 | 607,5 |
| Итого расходов | тыс.руб. | 21552,4 | 22829,1 | 24198,6 | 25122,7 | 26084,4 | 27085,2 | 28126,7 | 29210,5 | 30338,3 | 31511,7 | 32732,8 | 34003,2 | 35325,0 | 36700,3 | 38131,2 | 39619,9 | 41168,6 | 42779,9 | 44456,1 | 46199,9 | 48014,0 |
| Прибыль всего, в том числе: | тыс.руб. | 0,0 | 0,0 | 0,0 | 0,0 | 0,0 | 0,0 | 0,0 | 0,0 | 0,0 | 0,0 | 0,0 | 0,0 | 0,0 | 0,0 | 0,0 | 0,0 | 0,0 | 0,0 | 0,0 | 0,0 | 0,0 |
| капитальные вложения | тыс.руб. | 0,0 | 0,0 | 0,0 | 0,0 | 0,0 | 0,0 | 0,0 | 0,0 | 0,0 | 0,0 | 0,0 | 0,0 | 0,0 | 0,0 | 0,0 | 0,0 | 0,0 | 0,0 | 0,0 | 0,0 | 0,0 |
| выплату социального характера | тыс.руб. | 0,0 | 0,0 | 0,0 | 0,0 | 0,0 | 0,0 | 0,0 | 0,0 | 0,0 | 0,0 | 0,0 | 0,0 | 0,0 | 0,0 | 0,0 | 0,0 | 0,0 | 0,0 | 0,0 | 0,0 | 0,0 |
| Налог на прибыль | тыс.руб. | 0,0 | 0,0 | 0,0 | 0,0 | 0,0 | 0,0 | 0,0 | 0,0 | 0,0 | 0,0 | 0,0 | 0,0 | 0,0 | 0,0 | 0,0 | 0,0 | 0,0 | 0,0 | 0,0 | 0,0 | 0,0 |
| Необходимая валовая выручка | тыс.руб. | 21552,4 | 22829,1 | 24198,6 | 25122,7 | 26084,4 | 27085,2 | 28126,7 | 29210,5 | 30338,3 | 31511,7 | 32732,8 | 34003,2 | 35325,0 | 36700,3 | 38131,2 | 39619,9 | 41168,6 | 42779,9 | 44456,1 | 46199,9 | 48014,0 |
| **ул. Дякина, д.10** | | | | | | | | | | | | | | | | | | | | | | |
| Установленная тепловая мощность котельной | Гкал/ч | 0,4 | 0,4 | 0,4 | 0,4 | 0,4 | 0,4 | 0,4 | 0,4 | 0,4 | 0,4 | 0,4 | 0,4 | 0,4 | 0,4 | 0,4 | 0,4 | 0,4 | 0,4 | 0,4 | 0,4 | 0,4 |
| Располагаемая мощность оборудования | Гкал/ч | 0,3 | 0,3 | 0,3 | 0,3 | 0,3 | 0,3 | 0,3 | 0,3 | 0,3 | 0,3 | 0,3 | 0,3 | 0,3 | 0,3 | 0,3 | 0,3 | 0,3 | 0,3 | 0,3 | 0,3 | 0,3 |
| Выработка тепловой энергии | Гкал | 423,6 | 423,6 | 423,6 | 423,6 | 423,6 | 423,6 | 423,6 | 423,6 | 423,6 | 423,6 | 423,6 | 423,6 | 423,6 | 423,6 | 423,6 | 423,6 | 423,6 | 423,6 | 423,6 | 423,6 | 423,6 |
| Расход тепла на собственные нужды | Гкал | 12,7 | 12,7 | 12,7 | 12,7 | 12,7 | 12,7 | 12,7 | 12,7 | 12,7 | 12,7 | 12,7 | 12,7 | 12,7 | 12,7 | 12,7 | 12,7 | 12,7 | 12,7 | 12,7 | 12,7 | 12,7 |
| Отпуск с коллекторов | Гкал | 410,9 | 410,9 | 410,9 | 410,9 | 410,9 | 410,9 | 410,9 | 410,9 | 410,9 | 410,9 | 410,9 | 410,9 | 410,9 | 410,9 | 410,9 | 410,9 | 410,9 | 410,9 | 410,9 | 410,9 | 410,9 |
| Получено тепловой энергии со стороны | Гкал | 0,0 | 0,0 | 0,0 | 0,0 | 0,0 | 0,0 | 0,0 | 0,0 | 0,0 | 0,0 | 0,0 | 0,0 | 0,0 | 0,0 | 0,0 | 0,0 | 0,0 | 0,0 | 0,0 | 0,0 | 0,0 |
| Потери тепловой энергии в т/с | Гкал | 0,0 | 0,0 | 0,0 | 0,0 | 0,0 | 0,0 | 0,0 | 0,0 | 0,0 | 0,0 | 0,0 | 0,0 | 0,0 | 0,0 | 0,0 | 0,0 | 0,0 | 0,0 | 0,0 | 0,0 | 0,0 |
| Полезный отпуск тепловой энергии, в т.ч. | Гкал | 410,9 | 410,9 | 410,9 | 410,9 | 410,9 | 410,9 | 410,9 | 410,9 | 410,9 | 410,9 | 410,9 | 410,9 | 410,9 | 410,9 | 410,9 | 410,9 | 410,9 | 410,9 | 410,9 | 410,9 | 410,9 |
| Затрачено топлива на выработку тепловой энергии | т у.т. | 109,5 | 109,5 | 109,5 | 109,5 | 109,5 | 109,5 | 109,5 | 109,5 | 109,5 | 109,5 | 109,5 | 109,5 | 109,5 | 109,5 | 109,5 | 109,5 | 109,5 | 109,5 | 109,5 | 109,5 | 109,5 |
| Нормативный удельный расход условного топлива на производство тепловой энергии | кг у.т/Гкал | 161,3 | 161,3 | 161,3 | 161,3 | 161,3 | 161,3 | 161,3 | 161,3 | 161,3 | 161,3 | 161,3 | 161,3 | 161,3 | 161,3 | 161,3 | 161,3 | 161,3 | 161,3 | 161,3 | 161,3 | 161,3 |
| Сырье, материалы, в том числе: | тыс.руб. | 89,2 | 94,4 | 99,9 | 103,9 | 108,0 | 112,4 | 116,9 | 121,5 | 126,4 | 131,5 | 136,7 | 142,2 | 147,9 | 153,8 | 159,9 | 166,3 | 173,0 | 179,9 | 187,1 | 194,6 | 202,4 |
| Работы и услуги производственного характера | тыс.руб. | 56,5 | 59,8 | 63,3 | 65,8 | 68,4 | 71,2 | 74,0 | 77,0 | 80,1 | 83,3 | 86,6 | 90,1 | 93,7 | 97,4 | 101,3 | 105,4 | 109,6 | 114,0 | 118,5 | 123,3 | 128,2 |
| Топливо на технологические цели | тыс.руб. | 847,5 | 923,8 | 1006,9 | 1047,2 | 1089,1 | 1132,6 | 1178,0 | 1225,1 | 1274,1 | 1325,0 | 1378,0 | 1433,2 | 1490,5 | 1550,1 | 1612,1 | 1676,6 | 1743,7 | 1813,4 | 1885,9 | 1961,4 | 2039,8 |
| Покупная электрическая энергия | тыс.руб. | 264,0 | 287,7 | 313,6 | 326,2 | 339,2 | 352,8 | 366,9 | 381,6 | 396,8 | 412,7 | 429,2 | 446,4 | 464,2 | 482,8 | 502,1 | 522,2 | 543,1 | 564,8 | 587,4 | 610,9 | 635,4 |
| Услуги водоснабжения | тыс.руб. | 4,6 | 5,0 | 5,4 | 5,7 | 5,9 | 6,1 | 6,4 | 6,6 | 6,9 | 7,2 | 7,5 | 7,8 | 8,1 | 8,4 | 8,7 | 9,1 | 9,4 | 9,8 | 10,2 | 10,6 | 11,0 |
| Затраты на оплату труда | тыс.руб. | 1724,8 | 1793,8 | 1865,5 | 1940,2 | 2017,8 | 2098,5 | 2182,4 | 2269,7 | 2360,5 | 2454,9 | 2553,1 | 2655,3 | 2761,5 | 2871,9 | 2986,8 | 3106,3 | 3230,5 | 3359,7 | 3494,1 | 3633,9 | 3779,3 |
| Отчисления на социальные нужды | тыс.руб. | 516,6 | 537,3 | 558,8 | 581,1 | 604,4 | 628,5 | 653,7 | 679,8 | 707,0 | 735,3 | 764,7 | 795,3 | 827,1 | 860,2 | 894,6 | 930,4 | 967,6 | 1006,3 | 1046,6 | 1088,4 | 1132,0 |
| Прочие расходы, в том числе: | тыс.руб. | 101,5 | 105,6 | 109,8 | 114,2 | 118,8 | 123,5 | 128,5 | 133,6 | 139,0 | 144,5 | 150,3 | 156,3 | 162,6 | 169,1 | 175,8 | 182,9 | 190,2 | 197,8 | 205,7 | 213,9 | 222,5 |
| Амортизация основных производственных фондов | тыс.руб. | 170,0 | 167,5 | 165,0 | 162,5 | 160,1 | 157,7 | 155,3 | 153,0 | 150,7 | 148,4 | 146,2 | 144,0 | 141,8 | 139,7 | 137,6 | 135,5 | 133,5 | 131,5 | 129,5 | 127,6 | 125,7 |
| Итого расходов | тыс.руб. | 3774,8 | 3974,9 | 4188,3 | 4346,7 | 4511,7 | 4683,3 | 4862,0 | 5047,9 | 5241,4 | 5442,8 | 5652,3 | 5870,4 | 6097,3 | 6333,4 | 6579,0 | 6834,6 | 7100,6 | 7377,2 | 7665,1 | 7964,6 | 8276,1 |
| Прибыль всего, в том числе: | тыс.руб. | 0,0 | 0,0 | 0,0 | 0,0 | 0,0 | 0,0 | 0,0 | 0,0 | 0,0 | 0,0 | 0,0 | 0,0 | 0,0 | 0,0 | 0,0 | 0,0 | 0,0 | 0,0 | 0,0 | 0,0 | 0,0 |
| капитальные вложения | тыс.руб. | 0,0 | 0,0 | 0,0 | 0,0 | 0,0 | 0,0 | 0,0 | 0,0 | 0,0 | 0,0 | 0,0 | 0,0 | 0,0 | 0,0 | 0,0 | 0,0 | 0,0 | 0,0 | 0,0 | 0,0 | 0,0 |
| выплату социального характера | тыс.руб. | 0,0 | 0,0 | 0,0 | 0,0 | 0,0 | 0,0 | 0,0 | 0,0 | 0,0 | 0,0 | 0,0 | 0,0 | 0,0 | 0,0 | 0,0 | 0,0 | 0,0 | 0,0 | 0,0 | 0,0 | 0,0 |
| Налог на прибыль | тыс.руб. | 0,0 | 0,0 | 0,0 | 0,0 | 0,0 | 0,0 | 0,0 | 0,0 | 0,0 | 0,0 | 0,0 | 0,0 | 0,0 | 0,0 | 0,0 | 0,0 | 0,0 | 0,0 | 0,0 | 0,0 | 0,0 |
| Необходимая валовая выручка | тыс.руб. | 3774,8 | 3974,9 | 4188,3 | 4346,7 | 4511,7 | 4683,3 | 4862,0 | 5047,9 | 5241,4 | 5442,8 | 5652,3 | 5870,4 | 6097,3 | 6333,4 | 6579,0 | 6834,6 | 7100,6 | 7377,2 | 7665,1 | 7964,6 | 8276,1 |
| **ул. Елецкая, д.4** | | | | | | | | | | | | | | | | | | | | | | |
| Установленная тепловая мощность котельной | Гкал/ч | 0,4 | 0,4 | 0,4 | 0,4 | 0,4 | 0,4 | 0,4 | 0,4 | 0,4 | 0,4 | 0,4 | 0,4 | 0,4 | 0,4 | 0,4 | 0,4 | 0,4 | 0,4 | 0,4 | 0,4 | 0,4 |
| Располагаемая мощность оборудования | Гкал/ч | 0,4 | 0,4 | 0,4 | 0,4 | 0,4 | 0,4 | 0,4 | 0,4 | 0,4 | 0,4 | 0,4 | 0,4 | 0,4 | 0,4 | 0,4 | 0,4 | 0,4 | 0,4 | 0,4 | 0,4 | 0,4 |
| Выработка тепловой энергии | Гкал | 380,9 | 380,9 | 380,9 | 380,9 | 380,9 | 380,9 | 380,9 | 380,9 | 380,9 | 380,9 | 380,9 | 380,9 | 380,9 | 380,9 | 380,9 | 380,9 | 380,9 | 380,9 | 380,9 | 380,9 | 380,9 |
| Расход тепла на собственные нужды | Гкал | 11,4 | 11,4 | 11,4 | 11,4 | 11,4 | 11,4 | 11,4 | 11,4 | 11,4 | 11,4 | 11,4 | 11,4 | 11,4 | 11,4 | 11,4 | 11,4 | 11,4 | 11,4 | 11,4 | 11,4 | 11,4 |
| Отпуск с коллекторов | Гкал | 369,5 | 369,5 | 369,5 | 369,5 | 369,5 | 369,5 | 369,5 | 369,5 | 369,5 | 369,5 | 369,5 | 369,5 | 369,5 | 369,5 | 369,5 | 369,5 | 369,5 | 369,5 | 369,5 | 369,5 | 369,5 |
| Получено тепловой энергии со стороны | Гкал | 0,0 | 0,0 | 0,0 | 0,0 | 0,0 | 0,0 | 0,0 | 0,0 | 0,0 | 0,0 | 0,0 | 0,0 | 0,0 | 0,0 | 0,0 | 0,0 | 0,0 | 0,0 | 0,0 | 0,0 | 0,0 |
| Потери тепловой энергии в т/с | Гкал | 0,0 | 0,0 | 0,0 | 0,0 | 0,0 | 0,0 | 0,0 | 0,0 | 0,0 | 0,0 | 0,0 | 0,0 | 0,0 | 0,0 | 0,0 | 0,0 | 0,0 | 0,0 | 0,0 | 0,0 | 0,0 |
| Полезный отпуск тепловой энергии, | Гкал | 369,5 | 369,5 | 369,5 | 369,5 | 369,5 | 369,5 | 369,5 | 369,5 | 369,5 | 369,5 | 369,5 | 369,5 | 369,5 | 369,5 | 369,5 | 369,5 | 369,5 | 369,5 | 369,5 | 369,5 | 369,5 |

| Наименование показателя | Ед.изм. | 2025 | 2026 | 2027 | 2028 | 2029 | 2030 | 2031 | 2032 | 2033 | 2034 | 2035 | 2036 | 2037 | 2038 | 2039 | 2040 | 2041 | 2042 | 2043 | 2044 | 2045 |
|---|---|---|---|---|---|---|---|---|---|---|---|---|---|---|---|---|---|---|---|---|---|---|
| в т.ч. | | | | | | | | | | | | | | | | | | | | | | |
| Затрачено топлива на выработку тепловой энергии | т у.т. | 69,1 | 69,1 | 69,1 | 69,1 | 69,1 | 69,1 | 69,1 | 69,1 | 69,1 | 69,1 | 69,1 | 69,1 | 69,1 | 69,1 | 69,1 | 69,1 | 69,1 | 69,1 | 69,1 | 69,1 | 69,1 |
| Нормативный удельный расход условного топлива на производство тепловой энергии | кг у.т/Гкал | 161,3 | 161,3 | 161,3 | 161,3 | 161,3 | 161,3 | 161,3 | 161,3 | 161,3 | 161,3 | 161,3 | 161,3 | 161,3 | 161,3 | 161,3 | 161,3 | 161,3 | 161,3 | 161,3 | 161,3 | 161,3 |
| Сырье, материалы, в том числе: | тыс.руб. | 10,6 | 11,2 | 11,9 | 12,4 | 12,8 | 13,4 | 13,9 | 14,5 | 15,0 | 15,6 | 16,3 | 16,9 | 17,6 | 18,3 | 19,0 | 19,8 | 20,6 | 21,4 | 22,3 | 23,1 | 24,1 |
| Работы и услуги производственного характера | тыс.руб. | 78,4 | 82,9 | 87,7 | 91,2 | 94,9 | 98,7 | 102,6 | 106,7 | 111,0 | 115,4 | 120,1 | 124,9 | 129,9 | 135,1 | 140,5 | 146,1 | 151,9 | 158,0 | 164,3 | 170,9 | 177,7 |
| Топливо на технологические цели | тыс.руб. | 538,8 | 587,2 | 640,1 | 665,7 | 692,3 | 720,0 | 748,8 | 778,8 | 809,9 | 842,3 | 876,0 | 911,1 | 947,5 | 985,4 | 1024,8 | 1065,8 | 1108,4 | 1152,8 | 1198,9 | 1246,8 | 1296,7 |
| Покупная электрическая энергия | тыс.руб. | 122,8 | 133,8 | 145,9 | 151,7 | 157,8 | 164,1 | 170,6 | 177,5 | 184,6 | 191,9 | 199,6 | 207,6 | 215,9 | 224,5 | 233,5 | 242,9 | 252,6 | 262,7 | 273,2 | 284,1 | 295,5 |
| Услуги водоснабжения | тыс.руб. | 1,7 | 1,9 | 2,0 | 2,1 | 2,2 | 2,3 | 2,4 | 2,5 | 2,6 | 2,7 | 2,8 | 2,9 | 3,0 | 3,1 | 3,2 | 3,4 | 3,5 | 3,6 | 3,8 | 3,9 | 4,1 |
| Затраты на оплату труда | тыс.руб. | 1155,5 | 1201,8 | 1249,8 | 1299,8 | 1351,8 | 1405,9 | 1462,1 | 1520,6 | 1581,4 | 1644,7 | 1710,5 | 1778,9 | 1850,1 | 1924,1 | 2001,0 | 2081,1 | 2164,3 | 2250,9 | 2340,9 | 2434,6 | 2531,9 |
| Отчисления на социальные нужды | тыс.руб. | 346,7 | 360,6 | 375,0 | 390,0 | 405,6 | 421,8 | 438,7 | 456,2 | 474,5 | 493,4 | 513,2 | 533,7 | 555,1 | 577,3 | 600,4 | 624,4 | 649,3 | 675,3 | 702,3 | 730,4 | 759,6 |
| Прочие расходы, в том числе: | тыс.руб. | 94,9 | 98,7 | 102,6 | 106,7 | 111,0 | 115,4 | 120,0 | 124,8 | 129,8 | 135,0 | 140,4 | 146,1 | 151,9 | 158,0 | 164,3 | 170,9 | 177,7 | 184,8 | 192,2 | 199,9 | 207,9 |
| Амортизация основных производственных фондов | тыс.руб. | 116,3 | 114,5 | 112,8 | 111,1 | 109,5 | 107,8 | 106,2 | 104,6 | 103,0 | 101,5 | 100,0 | 98,5 | 97,0 | 95,5 | 94,1 | 92,7 | 91,3 | 89,9 | 88,6 | 87,3 | 86,0 |
| Итого расходов | тыс.руб. | 2465,6 | 2592,6 | 2727,8 | 2830,8 | 2937,9 | 3049,4 | 3165,4 | 3286,2 | 3411,9 | 3542,7 | 3678,8 | 3820,5 | 3967,9 | 4121,3 | 4280,8 | 4446,9 | 4619,7 | 4799,4 | 4986,5 | 5181,1 | 5383,5 |
| Прибыль всего, в том числе: | тыс.руб. | 0,0 | 0,0 | 0,0 | 0,0 | 0,0 | 0,0 | 0,0 | 0,0 | 0,0 | 0,0 | 0,0 | 0,0 | 0,0 | 0,0 | 0,0 | 0,0 | 0,0 | 0,0 | 0,0 | 0,0 | 0,0 |
| капитальные вложения | тыс.руб. | 0,0 | 0,0 | 0,0 | 0,0 | 0,0 | 0,0 | 0,0 | 0,0 | 0,0 | 0,0 | 0,0 | 0,0 | 0,0 | 0,0 | 0,0 | 0,0 | 0,0 | 0,0 | 0,0 | 0,0 | 0,0 |
| выплату социального характера | тыс.руб. | 0,0 | 0,0 | 0,0 | 0,0 | 0,0 | 0,0 | 0,0 | 0,0 | 0,0 | 0,0 | 0,0 | 0,0 | 0,0 | 0,0 | 0,0 | 0,0 | 0,0 | 0,0 | 0,0 | 0,0 | 0,0 |
| Налог на прибыль | тыс.руб. | 0,0 | 0,0 | 0,0 | 0,0 | 0,0 | 0,0 | 0,0 | 0,0 | 0,0 | 0,0 | 0,0 | 0,0 | 0,0 | 0,0 | 0,0 | 0,0 | 0,0 | 0,0 | 0,0 | 0,0 | 0,0 |
| Необходимая валовая выручка | тыс.руб. | 2465,6 | 2592,6 | 2727,8 | 2830,8 | 2937,9 | 3049,4 | 3165,4 | 3286,2 | 3411,9 | 3542,7 | 3678,8 | 3820,5 | 3967,9 | 4121,3 | 4280,8 | 4446,9 | 4619,7 | 4799,4 | 4986,5 | 5181,1 | 5383,5 |
| **ул. Колхозная, д.2** | | | | | | | | | | | | | | | | | | | | | | |
| Установленная тепловая мощность котельной | Гкал/ч | 0,2 | 0,2 | 0,2 | 0,2 | 0,2 | 0,2 | 0,2 | 0,2 | 0,2 | 0,2 | 0,2 | 0,2 | 0,2 | 0,2 | 0,2 | 0,2 | 0,2 | 0,2 | 0,2 | 0,2 | 0,2 |
| Располагаемая мощность оборудования | Гкал/ч | 0,1 | 0,1 | 0,1 | 0,1 | 0,1 | 0,1 | 0,1 | 0,1 | 0,1 | 0,1 | 0,1 | 0,1 | 0,1 | 0,1 | 0,1 | 0,1 | 0,1 | 0,1 | 0,1 | 0,1 | 0,1 |
| Выработка тепловой энергии | Гкал | 217,9 | 217,9 | 217,9 | 217,9 | 217,9 | 217,9 | 217,9 | 217,9 | 217,9 | 217,9 | 217,9 | 217,9 | 217,9 | 217,9 | 217,9 | 217,9 | 217,9 | 217,9 | 217,9 | 217,9 | 217,9 |
| Расход тепла на собственные нужды | Гкал | 6,5 | 6,5 | 6,5 | 6,5 | 6,5 | 6,5 | 6,5 | 6,5 | 6,5 | 6,5 | 6,5 | 6,5 | 6,5 | 6,5 | 6,5 | 6,5 | 6,5 | 6,5 | 6,5 | 6,5 | 6,5 |
| Отпуск с коллекторов | Гкал | 211,4 | 211,4 | 211,4 | 211,4 | 211,4 | 211,4 | 211,4 | 211,4 | 211,4 | 211,4 | 211,4 | 211,4 | 211,4 | 211,4 | 211,4 | 211,4 | 211,4 | 211,4 | 211,4 | 211,4 | 211,4 |
| Получено тепловой энергии со стороны | Гкал | 0,0 | 0,0 | 0,0 | 0,0 | 0,0 | 0,0 | 0,0 | 0,0 | 0,0 | 0,0 | 0,0 | 0,0 | 0,0 | 0,0 | 0,0 | 0,0 | 0,0 | 0,0 | 0,0 | 0,0 | 0,0 |
| Потери тепловой энергии в т/с | Гкал | 23,4 | 23,4 | 23,4 | 23,4 | 23,4 | 23,4 | 23,4 | 23,4 | 23,4 | 23,4 | 23,4 | 23,4 | 23,4 | 23,4 | 23,4 | 23,4 | 23,4 | 23,4 | 23,4 | 23,4 | 23,4 |
| Полезный отпуск тепловой энергии, в т.ч. | Гкал | 188,0 | 188,0 | 188,0 | 188,0 | 188,0 | 188,0 | 188,0 | 188,0 | 188,0 | 188,0 | 188,0 | 188,0 | 188,0 | 188,0 | 188,0 | 188,0 | 188,0 | 188,0 | 188,0 | 188,0 | 188,0 |
| Затрачено топлива на выработку тепловой энергии | т у.т. | 69,1 | 69,1 | 69,1 | 69,1 | 69,1 | 69,1 | 69,1 | 69,1 | 69,1 | 69,1 | 69,1 | 69,1 | 69,1 | 69,1 | 69,1 | 69,1 | 69,1 | 69,1 | 69,1 | 69,1 | 69,1 |
| Нормативный удельный расход условного топлива на производство тепловой энергии | кг у.т/Гкал | 169,0 | 169,0 | 169,0 | 169,0 | 169,0 | 169,0 | 169,0 | 169,0 | 169,0 | 169,0 | 169,0 | 169,0 | 169,0 | 169,0 | 169,0 | 169,0 | 169,0 | 169,0 | 169,0 | 169,0 | 169,0 |
| Сырье, материалы, в том числе: | тыс.руб. | 36,3 | 38,4 | 40,7 | 42,3 | 44,0 | 45,7 | 47,6 | 49,5 | 51,5 | 53,5 | 55,6 | 57,9 | 60,2 | 62,6 | 65,1 | 67,7 | 70,4 | 73,2 | 76,2 | 79,2 | 82,4 |
| Работы и услуги производственного характера | тыс.руб. | 7,5 | 7,9 | 8,4 | 8,7 | 9,1 | 9,4 | 9,8 | 10,2 | 10,6 | 11,1 | 11,5 | 12,0 | 12,4 | 12,9 | 13,4 | 14,0 | 14,5 | 15,1 | 15,7 | 16,4 | 17,0 |
| Топливо на технологические цели | тыс.руб. | 218,8 | 238,5 | 260,0 | 270,4 | 281,2 | 292,4 | 304,1 | 316,3 | 328,9 | 342,1 | 355,8 | 370,0 | 384,8 | 400,2 | 416,2 | 432,9 | 450,2 | 468,2 | 486,9 | 506,4 | 526,6 |
| Покупная электрическая энергия | тыс.руб. | 43,9 | 47,8 | 52,1 | 54,2 | 56,4 | 58,6 | 61,0 | 63,4 | 66,0 | 68,6 | 71,3 | 74,2 | 77,2 | 80,2 | 83,5 | 86,8 | 90,3 | 93,9 | 97,6 | 101,5 | 105,6 |
| Услуги водоснабжения | тыс.руб. | 0,0 | 0,0 | 0,0 | 0,1 | 0,1 | 0,1 | 0,1 | 0,1 | 0,1 | 0,1 | 0,1 | 0,1 | 0,1 | 0,1 | 0,1 | 0,1 | 0,1 | 0,1 | 0,1 | 0,1 | 0,1 |
| Затраты на оплату труда | тыс.руб. | 59,3 | 61,7 | 64,2 | 66,8 | 69,4 | 72,2 | 75,1 | 78,1 | 81,2 | 84,5 | 87,8 | 91,4 | 95,0 | 98,8 | 102,8 | 106,9 | 111,1 | 115,6 | 120,2 | 125,0 | 130,0 |
| Отчисления на социальные нужды | тыс.руб. | 17,8 | 18,5 | 19,3 | 20,0 | 20,8 | 21,7 | 22,5 | 23,4 | 24,4 | 25,3 | 26,3 | 27,4 | 28,5 | 29,6 | 30,8 | 32,1 | 33,3 | 34,7 | 36,1 | 37,5 | 39,0 |
| Прочие расходы, в том числе: | тыс.руб. | 17,0 | 17,7 | 18,4 | 19,1 | 19,9 | 20,7 | 21,5 | 22,4 | 23,3 | 24,2 | 25,2 | 26,2 | 27,2 | 28,3 | 29,5 | 30,6 | 31,9 | 33,1 | 34,5 | 35,8 | 37,3 |
| Амортизация основных производственных фондов | тыс.руб. | 20,1 | 19,8 | 19,5 | 19,3 | 19,0 | 18,7 | 18,4 | 18,1 | 17,9 | 17,6 | 17,3 | 17,1 | 16,8 | 16,6 | 16,3 | 16,1 | 15,8 | 15,6 | 15,3 | 15,1 | 14,9 |
| Итого расходов | тыс.руб. | 420,9 | 450,5 | 482,6 | 500,8 | 519,8 | 539,5 | 560,1 | 581,5 | 603,7 | 626,9 | 651,0 | 676,1 | 702,2 | 729,4 | 757,6 | 787,1 | 817,6 | 849,5 | 882,6 | 917,1 | 952,9 |
| Прибыль всего, в том числе: | тыс.руб. | 0,0 | 0,0 | 0,0 | 0,0 | 0,0 | 0,0 | 0,0 | 0,0 | 0,0 | 0,0 | 0,0 | 0,0 | 0,0 | 0,0 | 0,0 | 0,0 | 0,0 | 0,0 | 0,0 | 0,0 | 0,0 |
| капитальные вложения | тыс.руб. | 0,0 | 0,0 | 0,0 | 0,0 | 0,0 | 0,0 | 0,0 | 0,0 | 0,0 | 0,0 | 0,0 | 0,0 | 0,0 | 0,0 | 0,0 | 0,0 | 0,0 | 0,0 | 0,0 | 0,0 | 0,0 |
| выплату социального характера | тыс.руб. | 0,0 | 0,0 | 0,0 | 0,0 | 0,0 | 0,0 | 0,0 | 0,0 | 0,0 | 0,0 | 0,0 | 0,0 | 0,0 | 0,0 | 0,0 | 0,0 | 0,0 | 0,0 | 0,0 | 0,0 | 0,0 |
| Налог на прибыль | тыс.руб. | 0,0 | 0,0 | 0,0 | 0,0 | 0,0 | 0,0 | 0,0 | 0,0 | 0,0 | 0,0 | 0,0 | 0,0 | 0,0 | 0,0 | 0,0 | 0,0 | 0,0 | 0,0 | 0,0 | 0,0 | 0,0 |
| Необходимая валовая выручка | тыс.руб. | 420,9 | 450,5 | 482,6 | 500,8 | 519,8 | 539,5 | 560,1 | 581,5 | 603,7 | 626,9 | 651,0 | 676,1 | 702,2 | 729,4 | 757,6 | 787,1 | 817,6 | 849,5 | 882,6 | 917,1 | 952,9 |
| **ул. Коммунаров, д. 5а** | | | | | | | | | | | | | | | | | | | | | | |

| Наименование показателя | Ед.изм. | 2025 | 2026 | 2027 | 2028 | 2029 | 2030 | 2031 | 2032 | 2033 | 2034 | 2035 | 2036 | 2037 | 2038 | 2039 | 2040 | 2041 | 2042 | 2043 | 2044 | 2045 |
|---|---|---|---|---|---|---|---|---|---|---|---|---|---|---|---|---|---|---|---|---|---|---|
| Установленная тепловая мощность котельной | Гкал/ч | 0,3 | 0,3 | 0,3 | 0,3 | 0,3 | 0,3 | | | | | | | | | | | | | | | |
| Располагаемая мощность оборудования | Гкал/ч | 0,2 | 0,2 | 0,2 | 0,2 | 0,2 | 0,2 | | | | | | | | | | | | | | | |
| Выработка тепловой энергии | Гкал | 419,8 | 419,8 | 419,8 | 419,8 | 419,8 | 419,8 | | | | | | | | | | | | | | | |
| Расход тепла на собственные нужды | Гкал | 12,6 | 12,6 | 12,6 | 12,6 | 12,6 | 12,6 | | | | | | | | | | | | | | | |
| Отпуск с коллекторов | Гкал | 407,2 | 407,2 | 407,2 | 407,2 | 407,2 | 407,2 | | | | | | | | | | | | | | | |
| Получено тепловой энергии со стороны | Гкал | 0,0 | 0,0 | 0,0 | 0,0 | 0,0 | 0,0 | | | | | | | | | | | | | | | |
| Потери тепловой энергии в т/с | Гкал | 20,8 | 20,8 | 20,8 | 20,8 | 20,8 | 20,8 | | | | | | | | | | | | | | | |
| Полезный отпуск тепловой энергии, в т.ч. | Гкал | 386,4 | 386,4 | 386,4 | 386,4 | 386,4 | 386,4 | | | | | | | | | | | | | | | |
| Затрачено топлива на выработку тепловой энергии | т у.т. | 76,4 | 76,4 | 76,4 | 76,4 | 76,4 | 76,4 | | | | | | | | | | | | | | | |
| Нормативный удельный расход условного топлива на производство тепловой энергии | кг у.т/Гкал | 164,5 | 164,5 | 164,5 | 164,5 | 164,5 | 164,5 | | | | | | | | | | | | | | | |
| Сырье, материалы, в том числе: | тыс.руб. | 17,2 | 18,2 | 19,3 | 20,0 | 20,8 | 21,7 | Котельная ул. Коммунаров, д. 5а выводится из эксплуатации, тепловая нагрузка переключается на котельную ул. Коммунаров, д. 89А | | | | | | | | | | | | | | |
| Работы и услуги производственного характера | тыс.руб. | 75,2 | 79,6 | 84,2 | 87,6 | 91,1 | 94,7 | | | | | | | | | | | | | | | |
| Топливо на технологические цели | тыс.руб. | 595,1 | 648,7 | 707,0 | 735,3 | 764,7 | 795,3 | | | | | | | | | | | | | | | |
| Покупная электрическая энергия | тыс.руб. | 128,6 | 140,2 | 152,8 | 158,9 | 165,3 | 171,9 | | | | | | | | | | | | | | | |
| Услуги водоснабжения | тыс.руб. | 8,2 | 9,0 | 9,8 | 10,2 | 10,6 | 11,0 | | | | | | | | | | | | | | | |
| Затраты на оплату труда | тыс.руб. | 112,6 | 117,1 | 121,8 | 126,7 | 131,8 | 137,0 | | | | | | | | | | | | | | | |
| Отчисления на социальные нужды | тыс.руб. | 33,8 | 35,2 | 36,6 | 38,0 | 39,5 | 41,1 | | | | | | | | | | | | | | | |
| Прочие расходы, в том числе: | тыс.руб. | 39,3 | 40,9 | 42,5 | 44,2 | 46,0 | 47,8 | | | | | | | | | | | | | | | |
| Амортизация основных производственных фондов | тыс.руб. | 26,8 | 26,4 | 26,0 | 25,6 | 25,2 | 24,8 | | | | | | | | | | | | | | | |
| Итого расходов | тыс.руб. | 1036,9 | 1115,2 | 1200,0 | 1246,6 | 1295,0 | 1345,4 | | | | | | | | | | | | | | | |
| Прибыль всего, в том числе: | тыс.руб. | 0,0 | 0,0 | 0,0 | 0,0 | 0,0 | 0,0 | | | | | | | | | | | | | | | |
| капитальные вложения | тыс.руб. | 0,0 | 0,0 | 0,0 | 0,0 | 0,0 | 0,0 | | | | | | | | | | | | | | | |
| выплату социального характера | тыс.руб. | 0,0 | 0,0 | 0,0 | 0,0 | 0,0 | 0,0 | | | | | | | | | | | | | | | |
| Налог на прибыль | тыс.руб. | 0,0 | 0,0 | 0,0 | 0,0 | 0,0 | 0,0 | | | | | | | | | | | | | | | |
| Необходимая валовая выручка | тыс.руб. | 1036,9 | 1115,2 | 1200,0 | 1246,6 | 1295,0 | 1345,4 | | | | | | | | | | | | | | | |
| **ул. Коммунаров, д. 40** | | | | | | | | | | | | | | | | | | | | | | |
| Установленная тепловая мощность котельной | Гкал/ч | 5,0 | 5,0 | 5,0 | 5,0 | 5,0 | 5,0 | 5,0 | 5,0 | 5,0 | 5,0 | 5,0 | 5,0 | 5,0 | 5,0 | 5,0 | 5,0 | 5,0 | 5,0 | 5,0 | 5,0 | 5,0 |
| Располагаемая мощность оборудования | Гкал/ч | 4,1 | 4,1 | 4,1 | 4,1 | 4,1 | 4,1 | 4,1 | 4,1 | 4,1 | 4,1 | 4,1 | 4,1 | 4,1 | 4,1 | 4,1 | 4,1 | 4,1 | 4,1 | 4,1 | 4,1 | 4,1 |
| Выработка тепловой энергии | Гкал | 46,7 | 46,7 | 46,7 | 46,7 | 46,7 | 46,7 | 46,7 | 46,7 | 46,7 | 46,7 | 46,7 | 46,7 | 46,7 | 46,7 | 46,7 | 46,7 | 46,7 | 46,7 | 46,7 | 46,7 | 46,7 |
| Расход тепла на собственные нужды | Гкал | 1,4 | 1,4 | 1,4 | 1,4 | 1,4 | 1,4 | 1,4 | 1,4 | 1,4 | 1,4 | 1,4 | 1,4 | 1,4 | 1,4 | 1,4 | 1,4 | 1,4 | 1,4 | 1,4 | 1,4 | 1,4 |
| Отпуск с коллекторов | Гкал | 45,3 | 45,3 | 45,3 | 45,3 | 45,3 | 45,3 | 45,3 | 45,3 | 45,3 | 45,3 | 45,3 | 45,3 | 45,3 | 45,3 | 45,3 | 45,3 | 45,3 | 45,3 | 45,3 | 45,3 | 45,3 |
| Получено тепловой энергии со стороны | Гкал | 0,0 | 0,0 | 0,0 | 0,0 | 0,0 | 0,0 | 0,0 | 0,0 | 0,0 | 0,0 | 0,0 | 0,0 | 0,0 | 0,0 | 0,0 | 0,0 | 0,0 | 0,0 | 0,0 | 0,0 | 0,0 |
| Потери тепловой энергии в т/с | Гкал | 15,4 | 15,4 | 15,4 | 15,4 | 15,4 | 15,4 | 15,4 | 15,4 | 15,4 | 15,4 | 15,4 | 15,4 | 15,4 | 15,4 | 15,4 | 15,4 | 15,4 | 15,4 | 15,4 | 15,4 | 15,4 |
| Полезный отпуск тепловой энергии, в т.ч. | Гкал | 29,9 | 29,9 | 29,9 | 29,9 | 29,9 | 29,9 | 29,9 | 29,9 | 29,9 | 29,9 | 29,9 | 29,9 | 29,9 | 29,9 | 29,9 | 29,9 | 29,9 | 29,9 | 29,9 | 29,9 | 29,9 |
| Затрачено топлива на выработку тепловой энергии | т у.т. | 23,8 | 23,8 | 23,8 | 23,8 | 23,8 | 23,8 | 23,8 | 23,8 | 23,8 | 23,8 | 23,8 | 23,8 | 23,8 | 23,8 | 23,8 | 23,8 | 23,8 | 23,8 | 23,8 | 23,8 | 23,8 |
| Нормативный удельный расход условного топлива на производство тепловой энергии | кг у.т/Гкал | 161,3 | 161,3 | 161,3 | 161,3 | 161,3 | 161,3 | 161,3 | 161,3 | 161,3 | 161,3 | 161,3 | 161,3 | 161,3 | 161,3 | 161,3 | 161,3 | 161,3 | 161,3 | 161,3 | 161,3 | 161,3 |
| Сырье, материалы, в том числе: | тыс.руб. | 147,1 | 155,7 | 164,7 | 171,3 | 178,1 | 185,3 | 192,7 | 200,4 | 208,4 | 216,7 | 225,4 | 234,4 | 243,8 | 253,5 | 263,7 | 274,2 | 285,2 | 296,6 | 308,5 | 320,8 | 333,6 |
| Работы и услуги производственного характера | тыс.руб. | 21,7 | 22,9 | 24,3 | 25,2 | 26,2 | 27,3 | 28,4 | 29,5 | 30,7 | 31,9 | 33,2 | 34,5 | 35,9 | 37,4 | 38,9 | 40,4 | 42,0 | 43,7 | 45,5 | 47,3 | 49,2 |
| Топливо на технологические цели | тыс.руб. | 69,2 | 75,4 | 82,2 | 85,4 | 88,9 | 92,4 | 96,1 | 100,0 | 104,0 | 108,1 | 112,4 | 116,9 | 121,6 | 126,5 | 131,5 | 136,8 | 142,3 | 148,0 | 153,9 | 160,0 | 166,4 |
| Покупная электрическая энергия | тыс.руб. | 0,7 | 0,7 | 0,8 | 0,8 | 0,9 | 0,9 | 1,0 | 1,0 | 1,0 | 1,1 | 1,1 | 1,2 | 1,2 | 1,3 | 1,3 | 1,4 | 1,4 | 1,5 | 1,5 | 1,6 | 1,7 |
| Услуги водоснабжения | тыс.руб. | 1,2 | 1,3 | 1,4 | 1,5 | 1,5 | 1,6 | 1,7 | 1,7 | 1,8 | 1,9 | 2,0 | 2,0 | 2,1 | 2,2 | 2,3 | 2,4 | 2,5 | 2,6 | 2,7 | 2,8 | 2,9 |
| Затраты на оплату труда | тыс.руб. | 137,4 | 142,9 | 148,6 | 154,5 | 160,7 | 167,1 | 173,8 | 180,8 | 188,0 | 195,5 | 203,3 | 211,5 | 219,9 | 228,7 | 237,9 | 247,4 | 257,3 | 267,6 | 278,3 | 289,4 | 301,0 |
| Отчисления на социальные нужды | тыс.руб. | 41,3 | 42,9 | 44,6 | 46,4 | 48,3 | 50,2 | 52,2 | 54,3 | 56,5 | 58,7 | 61,1 | 63,5 | 66,1 | 68,7 | 71,5 | 74,3 | 77,3 | 80,4 | 83,6 | 86,9 | 90,4 |
| Прочие расходы, в том числе: | тыс.руб. | 55,7 | 58,0 | 60,3 | 62,7 | 65,2 | 67,8 | 70,5 | 73,4 | 76,3 | 79,3 | 82,5 | 85,8 | 89,2 | 92,8 | 96,5 | 100,4 | 104,4 | 108,6 | 112,9 | 117,4 | 122,1 |

| Наименование показателя | Ед.изм. | 2025 | 2026 | 2027 | 2028 | 2029 | 2030 | 2031 | 2032 | 2033 | 2034 | 2035 | 2036 | 2037 | 2038 | 2039 | 2040 | 2041 | 2042 | 2043 | 2044 | 2045 |
|---|---|---|---|---|---|---|---|---|---|---|---|---|---|---|---|---|---|---|---|---|---|---|
| Амортизация основных производственных фондов | тыс.руб. | 181,8 | 179,1 | 176,4 | 173,8 | 171,2 | 168,6 | 166,1 | 163,6 | 161,1 | 158,7 | 156,3 | 154,0 | 151,7 | 149,4 | 147,2 | 145,0 | 142,8 | 140,6 | 138,5 | 136,5 | 134,4 |
| Итого расходов | тыс.руб. | 656,1 | 678,9 | 703,3 | 721,7 | 741,0 | 761,3 | 782,4 | 804,6 | 827,8 | 852,0 | 877,4 | 903,9 | 931,6 | 960,5 | 990,7 | 1022,2 | 1055,2 | 1089,5 | 1125,4 | 1162,8 | 1201,8 |
| Прибыль всего, в том числе: | тыс.руб. | 0,0 | 0,0 | 0,0 | 0,0 | 0,0 | 0,0 | 0,0 | 0,0 | 0,0 | 0,0 | 0,0 | 0,0 | 0,0 | 0,0 | 0,0 | 0,0 | 0,0 | 0,0 | 0,0 | 0,0 | 0,0 |
| капитальные вложения | тыс.руб. | 0,0 | 0,0 | 0,0 | 0,0 | 0,0 | 0,0 | 0,0 | 0,0 | 0,0 | 0,0 | 0,0 | 0,0 | 0,0 | 0,0 | 0,0 | 0,0 | 0,0 | 0,0 | 0,0 | 0,0 | 0,0 |
| выплату социального характера | тыс.руб. | 0,0 | 0,0 | 0,0 | 0,0 | 0,0 | 0,0 | 0,0 | 0,0 | 0,0 | 0,0 | 0,0 | 0,0 | 0,0 | 0,0 | 0,0 | 0,0 | 0,0 | 0,0 | 0,0 | 0,0 | 0,0 |
| Налог на прибыль | тыс.руб. | 0,0 | 0,0 | 0,0 | 0,0 | 0,0 | 0,0 | 0,0 | 0,0 | 0,0 | 0,0 | 0,0 | 0,0 | 0,0 | 0,0 | 0,0 | 0,0 | 0,0 | 0,0 | 0,0 | 0,0 | 0,0 |
| Необходимая валовая выручка | тыс.руб. | 656,1 | 678,9 | 703,3 | 721,7 | 741,0 | 761,3 | 782,4 | 804,6 | 827,8 | 852,0 | 877,4 | 903,9 | 931,6 | 960,5 | 990,7 | 1022,2 | 1055,2 | 1089,5 | 1125,4 | 1162,8 | 1201,8 |
| **ул. Коммунаров, д. 89А** | | | | | | | | | | | | | | | | | | | | | | |
| Установленная тепловая мощность котельной | Гкал/ч | 42,0 | 42,0 | 42,0 | 42,0 | 42,0 | 42,0 | 42,0 | 42,0 | 42,0 | 42,0 | 42,0 | 42,0 | 42,0 | 42,0 | 42,0 | 42,0 | 42,0 | 42,0 | 42,0 | 42,0 | 42,0 |
| Располагаемая мощность оборудования | Гкал/ч | 32,1 | 32,1 | 32,1 | 32,1 | 32,1 | 32,1 | 32,1 | 32,1 | 32,1 | 32,1 | 32,1 | 32,1 | 32,1 | 32,1 | 32,1 | 32,1 | 32,1 | 32,1 | 32,1 | 32,1 | 32,1 |
| Выработка тепловой энергии | Гкал | 81543,1 | 81543,1 | 81543,1 | 81543,1 | 81543,1 | 81543,1 | 83618,1 | 81543,1 | 81543,1 | 81543,1 | 81543,1 | 81543,1 | 81543,1 | 81543,1 | 81543,1 | 81543,1 | 81543,1 | 81543,1 | 81543,1 | 81543,1 | 81543,1 |
| Расход тепла на собственные нужды | Гкал | 2446,3 | 2446,3 | 2446,3 | 2446,3 | 2446,3 | 2446,3 | 2508,5 | 2446,3 | 2446,3 | 2446,3 | 2446,3 | 2446,3 | 2446,3 | 2446,3 | 2446,3 | 2446,3 | 2446,3 | 2446,3 | 2446,3 | 2446,3 | 2446,3 |
| Отпуск с коллекторов | Гкал | 79096,8 | 79096,8 | 79096,8 | 79096,8 | 79096,8 | 79096,8 | 81109,6 | 79096,8 | 79096,8 | 79096,8 | 79096,8 | 79096,8 | 79096,8 | 79096,8 | 79096,8 | 79096,8 | 79096,8 | 79096,8 | 79096,8 | 79096,8 | 79096,8 |
| Получено тепловой энергии со стороны | Гкал | 0,0 | 0,0 | 0,0 | 0,0 | 0,0 | 0,0 | 0,0 | 0,0 | 0,0 | 0,0 | 0,0 | 0,0 | 0,0 | 0,0 | 0,0 | 0,0 | 0,0 | 0,0 | 0,0 | 0,0 | 0,0 |
| Потери тепловой энергии в т/с | Гкал | 15281,5 | 15281,5 | 15281,5 | 15281,5 | 15281,5 | 15281,5 | 15363,8 | 15281,5 | 15281,5 | 15281,5 | 15281,5 | 15281,5 | 15281,5 | 15281,5 | 15281,5 | 15281,5 | 15281,5 | 15281,5 | 15281,5 | 15281,5 | 15281,5 |
| Полезный отпуск тепловой энергии, в т.ч. | Гкал | 63215,3 | 63215,3 | 63215,3 | 63215,3 | 63215,3 | 63215,3 | 65145,7 | 63215,3 | 63215,3 | 63215,3 | 63215,3 | 63215,3 | 63215,3 | 63215,3 | 63215,3 | 63215,3 | 63215,3 | 63215,3 | 63215,3 | 63215,3 | 63215,3 |
| Затрачено топлива на выработку тепловой энергии | т у.т. | 13075,0 | 13075,0 | 13075,0 | 13075,0 | 13075,0 | 13075,0 | 13075,0 | 13075,0 | 13075,0 | 13075,0 | 13075,0 | 13075,0 | 13075,0 | 13075,0 | 13075,0 | 13075,0 | 13075,0 | 13075,0 | 13075,0 | 13075,0 | 13075,0 |
| Нормативный удельный расход условного топлива на производство тепловой энергии | кг у.т/Гкал | 156,3 | 156,3 | 156,3 | 156,3 | 156,3 | 156,3 | 156,3 | 156,3 | 156,3 | 156,3 | 156,3 | 156,3 | 156,3 | 156,3 | 156,3 | 156,3 | 156,3 | 156,3 | 156,3 | 156,3 | 156,3 |
| Сырье, материалы, в том числе: | тыс.руб. | 3570,1 | 3777,1 | 3996,2 | 4156,1 | 4322,3 | 4495,2 | 4625,4 | 4810,4 | 5002,8 | 5202,9 | 5411,0 | 5627,5 | 5852,6 | 6086,7 | 6330,1 | 6583,3 | 6846,7 | 7120,5 | 7405,4 | 7701,6 | 8009,6 |
| Работы и услуги производственного характера | тыс.руб. | 1496,4 | 1583,2 | 1675,1 | 1742,1 | 1811,7 | 1884,2 | 2183,3 | 2270,6 | 2361,4 | 2455,9 | 2554,1 | 2656,3 | 2762,5 | 2873,0 | 2987,9 | 3107,5 | 3231,8 | 3361,0 | 3495,5 | 3635,3 | 3780,7 |
| Топливо на технологические цели | тыс.руб. | 95954,8 | 104590,8 | 114003,9 | 118564,1 | 123306,7 | 128238,9 | 134019,2 | 139380,0 | 144955,2 | 150753,4 | 156783,5 | 163054,8 | 169577,0 | 176360,1 | 183414,5 | 190751,1 | 198381,1 | 206316,4 | 214569,0 | 223151,8 | 232077,9 |
| Покупная электрическая энергия | тыс.руб. | 33461,6 | 36473,1 | 39755,7 | 41345,9 | 42999,8 | 44719,8 | 45470,6 | 47289,4 | 49181,0 | 51148,2 | 53194,2 | 55321,9 | 57534,8 | 59836,2 | 62229,6 | 64718,8 | 67307,6 | 69999,9 | 72799,9 | 75711,9 | 78740,3 |
| Услуги водоснабжения | тыс.руб. | 2062,6 | 2248,3 | 2450,6 | 2548,7 | 2650,6 | 2756,6 | 2771,0 | 2881,8 | 2997,1 | 3117,0 | 3241,7 | 3371,3 | 3506,2 | 3646,4 | 3792,3 | 3944,0 | 4101,7 | 4265,8 | 4436,4 | 4613,9 | 4798,5 |
| Затраты на оплату труда | тыс.руб. | 35189,6 | 36597,2 | 38061,1 | 39583,5 | 41166,8 | 42813,5 | 45741,7 | 47571,4 | 49474,2 | 51453,2 | 53511,3 | 55651,8 | 57877,8 | 60192,9 | 62600,7 | 65104,7 | 67708,9 | 70417,2 | 73233,9 | 76163,3 | 79209,8 |
| Отчисления на социальные нужды | тыс.руб. | 10554,0 | 10976,1 | 11415,2 | 11871,8 | 12346,6 | 12840,5 | 13719,1 | 14267,8 | 14838,6 | 15432,1 | 16049,4 | 16691,4 | 17359,0 | 18053,4 | 18775,5 | 19526,5 | 20307,6 | 21119,9 | 21964,7 | 22843,3 | 23757,0 |
| Прочие расходы, в том числе: | тыс.руб. | 7946,6 | 8264,5 | 8595,1 | 8938,9 | 9296,4 | 9668,3 | 10101,9 | 10505,9 | 10926,2 | 11363,2 | 11817,8 | 12290,5 | 12782,1 | 13293,4 | 13825,1 | 14378,1 | 14953,2 | 15551,4 | 16173,4 | 16820,3 | 17493,2 |
| Амортизация основных производственных фондов | тыс.руб. | 8123,1 | 8001,3 | 7881,2 | 7763,0 | 7646,6 | 7531,9 | 7801,9 | 7684,8 | 7569,6 | 7456,0 | 7344,2 | 7234,0 | 7125,5 | 7018,6 | 6913,4 | 6809,7 | 6707,5 | 6606,9 | 6507,8 | 6410,2 | 6314,0 |
| Итого расходов | тыс.руб. | 198358,9 | 212511,6 | 227834,1 | 236514,0 | 245547,6 | 254948,9 | 266433,9 | 276662,2 | 287306,0 | 298381,9 | 309907,1 | 321899,4 | 334377,5 | 347360,7 | 360869,1 | 374923,7 | 389546,1 | 404759,0 | 420586,0 | 437051,5 | 454181,0 |
| Прибыль всего, в том числе: | тыс.руб. | 0,0 | 0,0 | 0,0 | 0,0 | 0,0 | 0,0 | 0,0 | 0,0 | 0,0 | 0,0 | 0,0 | 0,0 | 0,0 | 0,0 | 0,0 | 0,0 | 0,0 | 0,0 | 0,0 | 0,0 | 0,0 |
| капитальные вложения | тыс.руб. | 0,0 | 0,0 | 0,0 | 0,0 | 0,0 | 0,0 | 0,0 | 0,0 | 0,0 | 0,0 | 0,0 | 0,0 | 0,0 | 0,0 | 0,0 | 0,0 | 0,0 | 0,0 | 0,0 | 0,0 | 0,0 |
| выплату социального характера | тыс.руб. | 0,0 | 0,0 | 0,0 | 0,0 | 0,0 | 0,0 | 0,0 | 0,0 | 0,0 | 0,0 | 0,0 | 0,0 | 0,0 | 0,0 | 0,0 | 0,0 | 0,0 | 0,0 | 0,0 | 0,0 | 0,0 |
| Налог на прибыль | тыс.руб. | 0,0 | 0,0 | 0,0 | 0,0 | 0,0 | 0,0 | 0,0 | 0,0 | 0,0 | 0,0 | 0,0 | 0,0 | 0,0 | 0,0 | 0,0 | 0,0 | 0,0 | 0,0 | 0,0 | 0,0 | 0,0 |
| Необходимая валовая выручка | тыс.руб. | 198358,9 | 212511,6 | 227834,1 | 236514,0 | 245547,6 | 254948,9 | 266433,9 | 276662,2 | 287306,0 | 298381,9 | 309907,1 | 321899,4 | 334377,5 | 347360,7 | 360869,1 | 374923,7 | 389546,1 | 404759,0 | 420586,0 | 437051,5 | 454181,0 |
| **ул. К. Маркса, д.17** | | | | | | | | | | | | | | | | | | | | | | |
| Установленная тепловая мощность котельной | Гкал/ч | 0,1 | 0,1 | 0,1 | 0,1 | 0,1 | 0,1 | 0,1 | 0,1 | 0,1 | 0,1 | 0,1 | 0,1 | 0,1 | 0,1 | 0,1 | 0,1 | 0,1 | 0,1 | 0,1 | 0,1 | 0,1 |
| Располагаемая мощность оборудования | Гкал/ч | 0,1 | 0,1 | 0,1 | 0,1 | 0,1 | 0,1 | 0,1 | 0,1 | 0,1 | 0,1 | 0,1 | 0,1 | 0,1 | 0,1 | 0,1 | 0,1 | 0,1 | 0,1 | 0,1 | 0,1 | 0,1 |
| Выработка тепловой энергии | Гкал | 177,5 | 177,5 | 177,5 | 177,5 | 177,5 | 177,5 | 177,5 | 177,5 | 177,5 | 177,5 | 177,5 | 177,5 | 177,5 | 177,5 | 177,5 | 177,5 | 177,5 | 177,5 | 177,5 | 177,5 | 177,5 |
| Расход тепла на собственные нужды | Гкал | 5,3 | 5,3 | 5,3 | 5,3 | 5,3 | 5,3 | 5,3 | 5,3 | 5,3 | 5,3 | 5,3 | 5,3 | 5,3 | 5,3 | 5,3 | 5,3 | 5,3 | 5,3 | 5,3 | 5,3 | 5,3 |
| Отпуск с коллекторов | Гкал | 172,2 | 172,2 | 172,2 | 172,2 | 172,2 | 172,2 | 172,2 | 172,2 | 172,2 | 172,2 | 172,2 | 172,2 | 172,2 | 172,2 | 172,2 | 172,2 | 172,2 | 172,2 | 172,2 | 172,2 | 172,2 |
| Получено тепловой энергии со стороны | Гкал | 0,0 | 0,0 | 0,0 | 0,0 | 0,0 | 0,0 | 0,0 | 0,0 | 0,0 | 0,0 | 0,0 | 0,0 | 0,0 | 0,0 | 0,0 | 0,0 | 0,0 | 0,0 | 0,0 | 0,0 | 0,0 |
| Потери тепловой энергии в т/с | Гкал | 9,8 | 9,8 | 9,8 | 9,8 | 9,8 | 9,8 | 9,8 | 9,8 | 9,8 | 9,8 | 9,8 | 9,8 | 9,8 | 9,8 | 9,8 | 9,8 | 9,8 | 9,8 | 9,8 | 9,8 | 9,8 |
| Полезный отпуск тепловой энергии, в т.ч. | Гкал | 162,4 | 162,4 | 162,4 | 162,4 | 162,4 | 162,4 | 162,4 | 162,4 | 162,4 | 162,4 | 162,4 | 162,4 | 162,4 | 162,4 | 162,4 | 162,4 | 162,4 | 162,4 | 162,4 | 162,4 | 162,4 |
| Затрачено топлива на выработку тепловой энергии | т у.т. | 35,9 | 35,9 | 35,9 | 35,9 | 35,9 | 35,9 | 35,9 | 35,9 | 35,9 | 35,9 | 35,9 | 35,9 | 35,9 | 35,9 | 35,9 | 35,9 | 35,9 | 35,9 | 35,9 | 35,9 | 35,9 |
| Нормативный удельный расход условного топлива на производство тепловой энергии | кг у.т/Гкал | 176,4 | 176,4 | 176,4 | 176,4 | 176,4 | 176,4 | 176,4 | 176,4 | 176,4 | 176,4 | 176,4 | 176,4 | 176,4 | 176,4 | 176,4 | 176,4 | 176,4 | 176,4 | 176,4 | 176,4 | 176,4 |

| Наименование показателя | Ед.изм. | 2025 | 2026 | 2027 | 2028 | 2029 | 2030 | 2031 | 2032 | 2033 | 2034 | 2035 | 2036 | 2037 | 2038 | 2039 | 2040 | 2041 | 2042 | 2043 | 2044 | 2045 |
|---|---|---|---|---|---|---|---|---|---|---|---|---|---|---|---|---|---|---|---|---|---|---|
| Сырье, материалы, в том числе: | тыс.руб. | 102,6 | 108,6 | 114,9 | 119,5 | 124,2 | 129,2 | 134,4 | 139,7 | 145,3 | 151,1 | 157,2 | 163,5 | 170,0 | 176,8 | 183,9 | 191,2 | 198,9 | 206,8 | 215,1 | 223,7 | 232,7 |
| Работы и услуги производственного характера | тыс.руб. | 14,4 | 15,2 | 16,1 | 16,8 | 17,4 | 18,1 | 18,9 | 19,6 | 20,4 | 21,2 | 22,1 | 23,0 | 23,9 | 24,8 | 25,8 | 26,9 | 27,9 | 29,0 | 30,2 | 31,4 | 32,7 |
| Топливо на технологические цели | тыс.руб. | 278,8 | 303,9 | 331,3 | 344,5 | 358,3 | 372,7 | 387,6 | 403,1 | 419,2 | 435,9 | 453,4 | 471,5 | 490,4 | 510,0 | 530,4 | 551,6 | 573,7 | 596,6 | 620,5 | 645,3 | 671,1 |
| Покупная электрическая энергия | тыс.руб. | 60,4 | 65,9 | 71,8 | 74,7 | 77,7 | 80,8 | 84,0 | 87,4 | 90,9 | 94,5 | 98,3 | 102,2 | 106,3 | 110,6 | 115,0 | 119,6 | 124,4 | 129,3 | 134,5 | 139,9 | 145,5 |
| Услуги водоснабжения | тыс.руб. | 0,1 | 0,1 | 0,2 | 0,2 | 0,2 | 0,2 | 0,2 | 0,2 | 0,2 | 0,2 | 0,2 | 0,2 | 0,2 | 0,2 | 0,3 | 0,3 | 0,3 | 0,3 | 0,3 | 0,3 | 0,3 |
| Затраты на оплату труда | тыс.руб. | 656,8 | 683,1 | 710,4 | 738,9 | 768,4 | 799,1 | 831,1 | 864,4 | 898,9 | 934,9 | 972,3 | 1011,2 | 1051,6 | 1093,7 | 1137,4 | 1182,9 | 1230,2 | 1279,5 | 1330,6 | 1383,9 | 1439,2 |
| Отчисления на социальные нужды | тыс.руб. | 196,3 | 204,2 | 212,3 | 220,8 | 229,7 | 238,8 | 248,4 | 258,3 | 268,7 | 279,4 | 290,6 | 302,2 | 314,3 | 326,9 | 339,9 | 353,5 | 367,7 | 382,4 | 397,7 | 413,6 | 430,1 |
| Прочие расходы, в том числе: | тыс.руб. | 56,0 | 58,3 | 60,6 | 63,0 | 65,6 | 68,2 | 70,9 | 73,7 | 76,7 | 79,8 | 82,9 | 86,3 | 89,7 | 93,3 | 97,0 | 100,9 | 105,0 | 109,2 | 113,5 | 118,1 | 122,8 |
| Амортизация основных производственных фондов | тыс.руб. | 44,5 | 43,8 | 43,1 | 42,5 | 41,9 | 41,2 | 40,6 | 40,0 | 39,4 | 38,8 | 38,2 | 37,7 | 37,1 | 36,5 | 36,0 | 35,4 | 34,9 | 34,4 | 33,9 | 33,4 | 32,9 |
| Итого расходов | тыс.руб. | 1410,1 | 1483,1 | 1560,8 | 1620,8 | 1683,3 | 1748,3 | 1816,0 | 1886,4 | 1959,7 | 2035,9 | 2115,2 | 2197,7 | 2283,5 | 2372,8 | 2465,7 | 2562,4 | 2662,9 | 2767,5 | 2876,4 | 2989,5 | 3107,3 |
| Прибыль всего, в том числе: | тыс.руб. | 0,0 | 0,0 | 0,0 | 0,0 | 0,0 | 0,0 | 0,0 | 0,0 | 0,0 | 0,0 | 0,0 | 0,0 | 0,0 | 0,0 | 0,0 | 0,0 | 0,0 | 0,0 | 0,0 | 0,0 | 0,0 |
| капитальные вложения | тыс.руб. | 0,0 | 0,0 | 0,0 | 0,0 | 0,0 | 0,0 | 0,0 | 0,0 | 0,0 | 0,0 | 0,0 | 0,0 | 0,0 | 0,0 | 0,0 | 0,0 | 0,0 | 0,0 | 0,0 | 0,0 | 0,0 |
| выплату социального характера | тыс.руб. | 0,0 | 0,0 | 0,0 | 0,0 | 0,0 | 0,0 | 0,0 | 0,0 | 0,0 | 0,0 | 0,0 | 0,0 | 0,0 | 0,0 | 0,0 | 0,0 | 0,0 | 0,0 | 0,0 | 0,0 | 0,0 |
| Налог на прибыль | тыс.руб. | 0,0 | 0,0 | 0,0 | 0,0 | 0,0 | 0,0 | 0,0 | 0,0 | 0,0 | 0,0 | 0,0 | 0,0 | 0,0 | 0,0 | 0,0 | 0,0 | 0,0 | 0,0 | 0,0 | 0,0 | 0,0 |
| Необходимая валовая выручка | тыс.руб. | 1410,1 | 1483,1 | 1560,8 | 1620,8 | 1683,3 | 1748,3 | 1816,0 | 1886,4 | 1959,7 | 2035,9 | 2115,2 | 2197,7 | 2283,5 | 2372,8 | 2465,7 | 2562,4 | 2662,9 | 2767,5 | 2876,4 | 2989,5 | 3107,3 |
| **ул. Ленина, д.73** | | | | | | | | | | | | | | | | | | | | | | |
| Установленная тепловая мощность котельной | Гкал/ч | 0,6 | 0,6 | 0,6 | 0,6 | 0,6 | 0,6 | 0,6 | 0,6 | 0,6 | 0,6 | 0,6 | 0,6 | 0,6 | 0,6 | 0,6 | 0,6 | 0,6 | 0,6 | 0,6 | 0,6 | 0,6 |
| Располагаемая мощность оборудования | Гкал/ч | 0,5 | 0,5 | 0,5 | 0,5 | 0,5 | 0,5 | 0,5 | 0,5 | 0,5 | 0,5 | 0,5 | 0,5 | 0,5 | 0,5 | 0,5 | 0,5 | 0,5 | 0,5 | 0,5 | 0,5 | 0,5 |
| Выработка тепловой энергии | Гкал | 762,4 | 762,4 | 762,4 | 762,4 | 762,4 | 762,4 | 762,4 | 762,4 | 762,4 | 762,4 | 762,4 | 762,4 | 762,4 | 762,4 | 762,4 | 762,4 | 762,4 | 762,4 | 762,4 | 762,4 | 762,4 |
| Расход тепла на собственные нужды | Гкал | 22,9 | 22,9 | 22,9 | 22,9 | 22,9 | 22,9 | 22,9 | 22,9 | 22,9 | 22,9 | 22,9 | 22,9 | 22,9 | 22,9 | 22,9 | 22,9 | 22,9 | 22,9 | 22,9 | 22,9 | 22,9 |
| Отпуск с коллекторов | Гкал | 739,5 | 739,5 | 739,5 | 739,5 | 739,5 | 739,5 | 739,5 | 739,5 | 739,5 | 739,5 | 739,5 | 739,5 | 739,5 | 739,5 | 739,5 | 739,5 | 739,5 | 739,5 | 739,5 | 739,5 | 739,5 |
| Получено тепловой энергии со стороны | Гкал | 0,0 | 0,0 | 0,0 | 0,0 | 0,0 | 0,0 | 0,0 | 0,0 | 0,0 | 0,0 | 0,0 | 0,0 | 0,0 | 0,0 | 0,0 | 0,0 | 0,0 | 0,0 | 0,0 | 0,0 | 0,0 |
| Потери тепловой энергии в т/с | Гкал | 106,6 | 106,6 | 106,6 | 106,6 | 106,6 | 106,6 | 106,6 | 106,6 | 106,6 | 106,6 | 106,6 | 106,6 | 106,6 | 106,6 | 106,6 | 106,6 | 106,6 | 106,6 | 106,6 | 106,6 | 106,6 |
| Полезный отпуск тепловой энергии, в т.ч. | Гкал | 632,9 | 632,9 | 632,9 | 632,9 | 632,9 | 632,9 | 632,9 | 632,9 | 632,9 | 632,9 | 632,9 | 632,9 | 632,9 | 632,9 | 632,9 | 632,9 | 632,9 | 632,9 | 632,9 | 632,9 | 632,9 |
| Затрачено топлива на выработку тепловой энергии | т у.т. | 112,9 | 112,9 | 112,9 | 112,9 | 112,9 | 112,9 | 112,9 | 112,9 | 112,9 | 112,9 | 112,9 | 112,9 | 112,9 | 112,9 | 112,9 | 112,9 | 112,9 | 112,9 | 112,9 | 112,9 | 112,9 |
| Нормативный удельный расход условного топлива на производство тепловой энергии | кг у.т/Гкал | 164,3 | 164,3 | 164,3 | 164,3 | 164,3 | 164,3 | 164,3 | 164,3 | 164,3 | 164,3 | 164,3 | 164,3 | 164,3 | 164,3 | 164,3 | 164,3 | 164,3 | 164,3 | 164,3 | 164,3 | 164,3 |
| Сырье, материалы, в том числе: | тыс.руб. | 29,8 | 31,5 | 33,3 | 34,6 | 36,0 | 37,5 | 39,0 | 40,5 | 42,1 | 43,8 | 45,6 | 47,4 | 49,3 | 51,3 | 53,3 | 55,5 | 57,7 | 60,0 | 62,4 | 64,9 | 67,5 |
| Работы и услуги производственного характера | тыс.руб. | 60,1 | 63,6 | 67,3 | 69,9 | 72,7 | 75,7 | 78,7 | 81,8 | 85,1 | 88,5 | 92,0 | 95,7 | 99,6 | 103,5 | 107,7 | 112,0 | 116,5 | 121,1 | 126,0 | 131,0 | 136,2 |
| Топливо на технологические цели | тыс.руб. | 866,2 | 944,2 | 1029,1 | 1070,3 | 1113,1 | 1157,6 | 1203,9 | 1252,1 | 1302,2 | 1354,3 | 1408,4 | 1464,8 | 1523,4 | 1584,3 | 1647,7 | 1713,6 | 1782,1 | 1853,4 | 1927,6 | 2004,7 | 2084,8 |
| Покупная электрическая энергия | тыс.руб. | 283,8 | 309,4 | 337,2 | 350,7 | 364,7 | 379,3 | 394,5 | 410,3 | 426,7 | 443,7 | 461,5 | 479,9 | 499,1 | 519,1 | 539,9 | 561,5 | 583,9 | 607,3 | 631,6 | 656,8 | 683,1 |
| Услуги водоснабжения | тыс.руб. | 0,8 | 0,9 | 1,0 | 1,0 | 1,1 | 1,1 | 1,1 | 1,2 | 1,2 | 1,3 | 1,3 | 1,4 | 1,5 | 1,5 | 1,6 | 1,6 | 1,7 | 1,8 | 1,8 | 1,9 | 2,0 |
| Затраты на оплату труда | тыс.руб. | 180,4 | 187,6 | 195,1 | 202,9 | 211,0 | 219,5 | 228,3 | 237,4 | 246,9 | 256,8 | 267,0 | 277,7 | 288,8 | 300,4 | 312,4 | 324,9 | 337,9 | 351,4 | 365,5 | 380,1 | 395,3 |
| Отчисления на социальные нужды | тыс.руб. | 54,1 | 56,3 | 58,5 | 60,9 | 63,3 | 65,8 | 68,5 | 71,2 | 74,1 | 77,0 | 80,1 | 83,3 | 86,6 | 90,1 | 93,7 | 97,5 | 101,4 | 105,4 | 109,6 | 114,0 | 118,6 |
| Прочие расходы, в том числе: | тыс.руб. | 58,2 | 60,5 | 62,9 | 65,4 | 68,0 | 70,8 | 73,6 | 76,5 | 79,6 | 82,8 | 86,1 | 89,5 | 93,1 | 96,9 | 100,7 | 104,8 | 108,9 | 113,3 | 117,8 | 122,6 | 127,5 |
| Амортизация основных производственных фондов | тыс.руб. | 43,3 | 42,6 | 42,0 | 41,4 | 40,8 | 40,1 | 39,5 | 38,9 | 38,4 | 37,8 | 37,2 | 36,7 | 36,1 | 35,6 | 35,0 | 34,5 | 34,0 | 33,5 | 33,0 | 32,5 | 32,0 |
| Итого расходов | тыс.руб. | 1576,7 | 1696,5 | 1826,5 | 1897,2 | 1970,8 | 2047,4 | 2127,1 | 2210,0 | 2296,3 | 2386,0 | 2479,4 | 2576,5 | 2677,5 | 2782,7 | 2892,0 | 3005,8 | 3124,1 | 3247,2 | 3375,2 | 3508,4 | 3647,0 |
| Прибыль всего, в том числе: | тыс.руб. | 0,0 | 0,0 | 0,0 | 0,0 | 0,0 | 0,0 | 0,0 | 0,0 | 0,0 | 0,0 | 0,0 | 0,0 | 0,0 | 0,0 | 0,0 | 0,0 | 0,0 | 0,0 | 0,0 | 0,0 | 0,0 |
| капитальные вложения | тыс.руб. | 0,0 | 0,0 | 0,0 | 0,0 | 0,0 | 0,0 | 0,0 | 0,0 | 0,0 | 0,0 | 0,0 | 0,0 | 0,0 | 0,0 | 0,0 | 0,0 | 0,0 | 0,0 | 0,0 | 0,0 | 0,0 |
| выплату социального характера | тыс.руб. | 0,0 | 0,0 | 0,0 | 0,0 | 0,0 | 0,0 | 0,0 | 0,0 | 0,0 | 0,0 | 0,0 | 0,0 | 0,0 | 0,0 | 0,0 | 0,0 | 0,0 | 0,0 | 0,0 | 0,0 | 0,0 |
| Налог на прибыль | тыс.руб. | 0,0 | 0,0 | 0,0 | 0,0 | 0,0 | 0,0 | 0,0 | 0,0 | 0,0 | 0,0 | 0,0 | 0,0 | 0,0 | 0,0 | 0,0 | 0,0 | 0,0 | 0,0 | 0,0 | 0,0 | 0,0 |
| Необходимая валовая выручка | тыс.руб. | 1576,7 | 1696,5 | 1826,5 | 1897,2 | 1970,8 | 2047,4 | 2127,1 | 2210,0 | 2296,3 | 2386,0 | 2479,4 | 2576,5 | 2677,5 | 2782,7 | 2892,0 | 3005,8 | 3124,1 | 3247,2 | 3375,2 | 3508,4 | 3647,0 |
| **ул. Ленина, д.88** | | | | | | | | | | | | | | | | | | | | | | |
| Установленная тепловая мощность котельной | Гкал/ч | 1,5 | 1,5 | 1,5 | 1,5 | 1,5 | 1,5 | Котельная ул. Ленина, д.88 выводится из эксплуатации, тепловая нагрузка переключается на котельную ул. Коммунаров, д. 89А | | | | | | | | | | | | | | |
| Располагаемая мощность оборудования | Гкал/ч | 1,4 | 1,4 | 1,4 | 1,4 | 1,4 | 1,4 | | | | | | | | | | | | | | | |
| Выработка тепловой энергии | Гкал | 1655,3 | 1655,3 | 1655,3 | 1655,3 | 1655,3 | 1655,3 | | | | | | | | | | | | | | | |
| Расход тепла на собственные нужды | Гкал | 49,7 | 49,7 | 49,7 | 49,7 | 49,7 | 49,7 | | | | | | | | | | | | | | | |
| Отпуск с коллекторов | Гкал | 1605,6 | 1605,6 | 1605,6 | 1605,6 | 1605,6 | 1605,6 | | | | | | | | | | | | | | | |

| Наименование показателя | Ед.изм. | 2025 | 2026 | 2027 | 2028 | 2029 | 2030 | 2031 | 2032 | 2033 | 2034 | 2035 | 2036 | 2037 | 2038 | 2039 | 2040 | 2041 | 2042 | 2043 | 2044 | 2045 |
|---|---|---|---|---|---|---|---|---|---|---|---|---|---|---|---|---|---|---|---|---|---|---|
| Получено тепловой энергии со стороны | Гкал | 0,0 | 0,0 | 0,0 | 0,0 | 0,0 | 0,0 | | | | | | | | | | | | | | | |
| Потери тепловой энергии в т/с | Гкал | 61,5 | 61,5 | 61,5 | 61,5 | 61,5 | 61,5 | | | | | | | | | | | | | | | |
| Полезный отпуск тепловой энергии, в т.ч. | Гкал | 1544,1 | 1544,1 | 1544,1 | 1544,1 | 1544,1 | 1544,1 | | | | | | | | | | | | | | | |
| Затрачено топлива на выработку тепловой энергии | т у.т. | 481,3 | 481,3 | 481,3 | 481,3 | 481,3 | 481,3 | | | | | | | | | | | | | | | |
| Нормативный удельный расход условного топлива на производство тепловой энергии | кг у.т/Гкал | 189,8 | 189,8 | 189,8 | 189,8 | 189,8 | 189,8 | | | | | | | | | | | | | | | |
| Сырье, материалы, в том числе: | тыс.руб. | 86,2 | 91,2 | 96,5 | 100,3 | 104,3 | 108,5 | | | | | | | | | | | | | | | |
| Работы и услуги производственного характера | тыс.руб. | 162,3 | 171,7 | 181,6 | 188,9 | 196,4 | 204,3 | | | | | | | | | | | | | | | |
| Топливо на технологические цели | тыс.руб. | 3730,0 | 4065,7 | 4431,6 | 4608,8 | 4793,2 | 4984,9 | | | | | | | | | | | | | | | |
| Покупная электрическая энергия | тыс.руб. | 433,2 | 472,2 | 514,7 | 535,2 | 556,7 | 578,9 | | | | | | | | | | | | | | | |
| Услуги водоснабжения | тыс.руб. | 2,5 | 2,7 | 3,0 | 3,1 | 3,2 | 3,3 | | | | | | | | | | | | | | | |
| Затраты на оплату труда | тыс.руб. | 2294,1 | 2385,9 | 2481,3 | 2580,6 | 2683,8 | 2791,2 | | | | | | | | | | | | | | | |
| Отчисления на социальные нужды | тыс.руб. | 688,3 | 715,9 | 744,5 | 774,3 | 805,2 | 837,4 | | | | | | | | | | | | | | | |
| Прочие расходы, в том числе: | тыс.руб. | 317,0 | 329,7 | 342,9 | 356,6 | 370,9 | 385,7 | | | | | | | | | | | | | | | |
| Амортизация основных производственных фондов | тыс.руб. | 264,4 | 260,5 | 256,6 | 252,7 | 248,9 | 245,2 | | | | | | | | | | | | | | | |
| Итого расходов | тыс.руб. | 7978,0 | 8495,4 | 9052,6 | 9400,6 | 9762,7 | 10139,5 | | | | | | | | | | | | | | | |
| Прибыль всего, в том числе: | тыс.руб. | 0,0 | 0,0 | 0,0 | 0,0 | 0,0 | 0,0 | | | | | | | | | | | | | | | |
| капитальные вложения | тыс.руб. | 0,0 | 0,0 | 0,0 | 0,0 | 0,0 | 0,0 | | | | | | | | | | | | | | | |
| выплату социального характера | тыс.руб. | 0,0 | 0,0 | 0,0 | 0,0 | 0,0 | 0,0 | | | | | | | | | | | | | | | |
| Налог на прибыль | тыс.руб. | 0,0 | 0,0 | 0,0 | 0,0 | 0,0 | 0,0 | | | | | | | | | | | | | | | |
| Необходимая валовая выручка | тыс.руб. | 7978,0 | 8495,4 | 9052,6 | 9400,6 | 9762,7 | 10139,5 | | | | | | | | | | | | | | | |
| **пер. М. Томский, д. 10а** | | | | | | | | | | | | | | | | | | | | | | |
| Установленная тепловая мощность котельной | Гкал/ч | 0,2 | 0,2 | 0,2 | 0,2 | 0,2 | 0,2 | 0,2 | 0,2 | 0,2 | 0,2 | 0,2 | 0,2 | 0,2 | 0,2 | 0,2 | 0,2 | 0,2 | 0,2 | 0,2 | 0,2 | 0,2 |
| Располагаемая мощность оборудования | Гкал/ч | 0,2 | 0,2 | 0,2 | 0,2 | 0,2 | 0,2 | 0,2 | 0,2 | 0,2 | 0,2 | 0,2 | 0,2 | 0,2 | 0,2 | 0,2 | 0,2 | 0,2 | 0,2 | 0,2 | 0,2 | 0,2 |
| Выработка тепловой энергии | Гкал | 102,4 | 102,4 | 102,4 | 102,4 | 102,4 | 102,4 | 102,4 | 102,4 | 102,4 | 102,4 | 102,4 | 102,4 | 102,4 | 102,4 | 102,4 | 102,4 | 102,4 | 102,4 | 102,4 | 102,4 | 102,4 |
| Расход тепла на собственные нужды | Гкал | 3,1 | 3,1 | 3,1 | 3,1 | 3,1 | 3,1 | 3,1 | 3,1 | 3,1 | 3,1 | 3,1 | 3,1 | 3,1 | 3,1 | 3,1 | 3,1 | 3,1 | 3,1 | 3,1 | 3,1 | 3,1 |
| Отпуск с коллекторов | Гкал | 99,3 | 99,3 | 99,3 | 99,3 | 99,3 | 99,3 | 99,3 | 99,3 | 99,3 | 99,3 | 99,3 | 99,3 | 99,3 | 99,3 | 99,3 | 99,3 | 99,3 | 99,3 | 99,3 | 99,3 | 99,3 |
| Получено тепловой энергии со стороны | Гкал | 0,0 | 0,0 | 0,0 | 0,0 | 0,0 | 0,0 | 0,0 | 0,0 | 0,0 | 0,0 | 0,0 | 0,0 | 0,0 | 0,0 | 0,0 | 0,0 | 0,0 | 0,0 | 0,0 | 0,0 | 0,0 |
| Потери тепловой энергии в т/с | Гкал | 0,0 | 0,0 | 0,0 | 0,0 | 0,0 | 0,0 | 0,0 | 0,0 | 0,0 | 0,0 | 0,0 | 0,0 | 0,0 | 0,0 | 0,0 | 0,0 | 0,0 | 0,0 | 0,0 | 0,0 | 0,0 |
| Полезный отпуск тепловой энергии, в т.ч. | Гкал | 99,3 | 99,3 | 99,3 | 99,3 | 99,3 | 99,3 | 99,3 | 99,3 | 99,3 | 99,3 | 99,3 | 99,3 | 99,3 | 99,3 | 99,3 | 99,3 | 99,3 | 99,3 | 99,3 | 99,3 | 99,3 |
| Затрачено топлива на выработку тепловой энергии | т у.т. | 20,6 | 20,6 | 20,6 | 20,6 | 20,6 | 20,6 | 20,6 | 20,6 | 20,6 | 20,6 | 20,6 | 20,6 | 20,6 | 20,6 | 20,6 | 20,6 | 20,6 | 20,6 | 20,6 | 20,6 | 20,6 |
| Нормативный удельный расход условного топлива на производство тепловой энергии | кг у.т/Гкал | 161,3 | 161,3 | 161,3 | 161,3 | 161,3 | 161,3 | 161,3 | 161,3 | 161,3 | 161,3 | 161,3 | 161,3 | 161,3 | 161,3 | 161,3 | 161,3 | 161,3 | 161,3 | 161,3 | 161,3 | 161,3 |
| Сырье, материалы, в том числе: | тыс.руб. | 15,3 | 16,2 | 17,1 | 17,8 | 18,5 | 19,3 | 20,0 | 20,8 | 21,7 | 22,5 | 23,4 | 24,4 | 25,4 | 26,4 | 27,4 | 28,5 | 29,7 | 30,9 | 32,1 | 33,4 | 34,7 |
| Работы и услуги производственного характера | тыс.руб. | 7,2 | 7,6 | 8,0 | 8,3 | 8,7 | 9,0 | 9,4 | 9,8 | 10,1 | 10,5 | 11,0 | 11,4 | 11,9 | 12,3 | 12,8 | 13,3 | 13,9 | 14,4 | 15,0 | 15,6 | 16,2 |
| Топливо на технологические цели | тыс.руб. | 160,6 | 175,0 | 190,8 | 198,4 | 206,4 | 214,6 | 223,2 | 232,1 | 241,4 | 251,1 | 261,1 | 271,6 | 282,4 | 293,7 | 305,5 | 317,7 | 330,4 | 343,6 | 357,3 | 371,6 | 386,5 |
| Покупная электрическая энергия | тыс.руб. | 25,2 | 27,5 | 29,9 | 31,1 | 32,4 | 33,7 | 35,0 | 36,4 | 37,9 | 39,4 | 41,0 | 42,6 | 44,3 | 46,1 | 47,9 | 49,8 | 51,8 | 53,9 | 56,1 | 58,3 | 60,6 |
| Услуги водоснабжения | тыс.руб. | 0,1 | 0,1 | 0,1 | 0,1 | 0,1 | 0,1 | 0,1 | 0,1 | 0,1 | 0,1 | 0,1 | 0,1 | 0,2 | 0,2 | 0,2 | 0,2 | 0,2 | 0,2 | 0,2 | 0,2 | 0,2 |
| Затраты на оплату труда | тыс.руб. | 32,5 | 33,8 | 35,2 | 36,6 | 38,1 | 39,6 | 41,2 | 42,8 | 44,5 | 46,3 | 48,2 | 50,1 | 52,1 | 54,2 | 56,3 | 58,6 | 60,9 | 63,4 | 65,9 | 68,6 | 71,3 |
| Отчисления на социальные нужды | тыс.руб. | 9,8 | 10,2 | 10,6 | 11,0 | 11,4 | 11,9 | 12,4 | 12,8 | 13,4 | 13,9 | 14,5 | 15,0 | 15,6 | 16,3 | 16,9 | 17,6 | 18,3 | 19,0 | 19,8 | 20,6 | 21,4 |
| Прочие расходы, в том числе: | тыс.руб. | 15,6 | 16,2 | 16,9 | 17,6 | 18,3 | 19,0 | 19,7 | 20,5 | 21,4 | 22,2 | 23,1 | 24,0 | 25,0 | 26,0 | 27,0 | 28,1 | 29,2 | 30,4 | 31,6 | 32,9 | 34,2 |
| Амортизация основных производственных фондов | тыс.руб. | 7,8 | 7,7 | 7,6 | 7,4 | 7,3 | 7,2 | 7,1 | 7,0 | 6,9 | 6,8 | 6,7 | 6,6 | 6,5 | 6,4 | 6,3 | 6,2 | 6,1 | 6,0 | 5,9 | 5,8 | 5,8 |
| Итого расходов | тыс.руб. | 274,0 | 294,3 | 316,2 | 328,4 | 341,1 | 354,4 | 368,1 | 382,5 | 397,4 | 412,9 | 429,1 | 445,8 | 463,3 | 481,5 | 500,4 | 520,1 | 540,5 | 561,8 | 584,0 | 607,0 | 630,9 |
| Прибыль всего, в том числе: | тыс.руб. | 0,0 | 0,0 | 0,0 | 0,0 | 0,0 | 0,0 | 0,0 | 0,0 | 0,0 | 0,0 | 0,0 | 0,0 | 0,0 | 0,0 | 0,0 | 0,0 | 0,0 | 0,0 | 0,0 | 0,0 | 0,0 |
| капитальные вложения | тыс.руб. | 0,0 | 0,0 | 0,0 | 0,0 | 0,0 | 0,0 | 0,0 | 0,0 | 0,0 | 0,0 | 0,0 | 0,0 | 0,0 | 0,0 | 0,0 | 0,0 | 0,0 | 0,0 | 0,0 | 0,0 | 0,0 |
| выплату социального характера | тыс.руб. | 0,0 | 0,0 | 0,0 | 0,0 | 0,0 | 0,0 | 0,0 | 0,0 | 0,0 | 0,0 | 0,0 | 0,0 | 0,0 | 0,0 | 0,0 | 0,0 | 0,0 | 0,0 | 0,0 | 0,0 | 0,0 |
| Налог на прибыль | тыс.руб. | 0,0 | 0,0 | 0,0 | 0,0 | 0,0 | 0,0 | 0,0 | 0,0 | 0,0 | 0,0 | 0,0 | 0,0 | 0,0 | 0,0 | 0,0 | 0,0 | 0,0 | 0,0 | 0,0 | 0,0 | 0,0 |

| Наименование показателя | Ед.изм. | 2025 | 2026 | 2027 | 2028 | 2029 | 2030 | 2031 | 2032 | 2033 | 2034 | 2035 | 2036 | 2037 | 2038 | 2039 | 2040 | 2041 | 2042 | 2043 | 2044 | 2045 |
|---|---|---|---|---|---|---|---|---|---|---|---|---|---|---|---|---|---|---|---|---|---|---|
| Необходимая валовая выручка | тыс.руб. | 274,0 | 294,3 | 316,2 | 328,4 | 341,1 | 354,4 | 368,1 | 382,5 | 397,4 | 412,9 | 429,1 | 445,8 | 463,3 | 481,5 | 500,4 | 520,1 | 540,5 | 561,8 | 584,0 | 607,0 | 630,9 |
| **ул. Мира, д.84** | | | | | | | | | | | | | | | | | | | | | | |
| Установленная тепловая мощность котельной | Гкал/ч | 0,2 | 0,2 | 0,2 | 0,2 | 0,2 | 0,2 | 0,2 | 0,2 | 0,2 | 0,2 | 0,2 | 0,2 | 0,2 | 0,2 | 0,2 | 0,2 | 0,2 | 0,2 | 0,2 | 0,2 | 0,2 |
| Располагаемая мощность оборудования | Гкал/ч | 0,2 | 0,2 | 0,2 | 0,2 | 0,2 | 0,2 | 0,2 | 0,2 | 0,2 | 0,2 | 0,2 | 0,2 | 0,2 | 0,2 | 0,2 | 0,2 | 0,2 | 0,2 | 0,2 | 0,2 | 0,2 |
| Выработка тепловой энергии | Гкал | 323,4 | 323,4 | 323,4 | 323,4 | 323,4 | 323,4 | 323,4 | 323,4 | 323,4 | 323,4 | 323,4 | 323,4 | 323,4 | 323,4 | 323,4 | 323,4 | 323,4 | 323,4 | 323,4 | 323,4 | 323,4 |
| Расход тепла на собственные нужды | Гкал | 9,7 | 9,7 | 9,7 | 9,7 | 9,7 | 9,7 | 9,7 | 9,7 | 9,7 | 9,7 | 9,7 | 9,7 | 9,7 | 9,7 | 9,7 | 9,7 | 9,7 | 9,7 | 9,7 | 9,7 | 9,7 |
| Отпуск с коллекторов | Гкал | 313,7 | 313,7 | 313,7 | 313,7 | 313,7 | 313,7 | 313,7 | 313,7 | 313,7 | 313,7 | 313,7 | 313,7 | 313,7 | 313,7 | 313,7 | 313,7 | 313,7 | 313,7 | 313,7 | 313,7 | 313,7 |
| Получено тепловой энергии со стороны | Гкал | 0,0 | 0,0 | 0,0 | 0,0 | 0,0 | 0,0 | 0,0 | 0,0 | 0,0 | 0,0 | 0,0 | 0,0 | 0,0 | 0,0 | 0,0 | 0,0 | 0,0 | 0,0 | 0,0 | 0,0 | 0,0 |
| Потери тепловой энергии в т/с | Гкал | 15,0 | 15,0 | 15,0 | 15,0 | 15,0 | 15,0 | 15,0 | 15,0 | 15,0 | 15,0 | 15,0 | 15,0 | 15,0 | 15,0 | 15,0 | 15,0 | 15,0 | 15,0 | 15,0 | 15,0 | 15,0 |
| Полезный отпуск тепловой энергии, в т.ч. | Гкал | 298,8 | 298,8 | 298,8 | 298,8 | 298,8 | 298,8 | 298,8 | 298,8 | 298,8 | 298,8 | 298,8 | 298,8 | 298,8 | 298,8 | 298,8 | 298,8 | 298,8 | 298,8 | 298,8 | 298,8 | 298,8 |
| Затрачено топлива на выработку тепловой энергии | т у.т. | 56,1 | 56,1 | 56,1 | 56,1 | 56,1 | 56,1 | 56,1 | 56,1 | 56,1 | 56,1 | 56,1 | 56,1 | 56,1 | 56,1 | 56,1 | 56,1 | 56,1 | 56,1 | 56,1 | 56,1 | 56,1 |
| Нормативный удельный расход условного топлива на производство тепловой энергии | кг у.т/Гкал | 161,3 | 161,3 | 161,3 | 161,3 | 161,3 | 161,3 | 161,3 | 161,3 | 161,3 | 161,3 | 161,3 | 161,3 | 161,3 | 161,3 | 161,3 | 161,3 | 161,3 | 161,3 | 161,3 | 161,3 | 161,3 |
| Сырье, материалы, в том числе: | тыс.руб. | 6,7 | 7,1 | 7,5 | 7,8 | 8,1 | 8,5 | 8,8 | 9,1 | 9,5 | 9,9 | 10,3 | 10,7 | 11,1 | 11,6 | 12,0 | 12,5 | 13,0 | 13,5 | 14,1 | 14,6 | 15,2 |
| Работы и услуги производственного характера | тыс.руб. | 37,4 | 39,5 | 41,8 | 43,5 | 45,2 | 47,0 | 48,9 | 50,9 | 52,9 | 55,0 | 57,2 | 59,5 | 61,9 | 64,4 | 66,9 | 69,6 | 72,4 | 75,3 | 78,3 | 81,4 | 84,7 |
| Топливо на технологические цели | тыс.руб. | 436,2 | 475,5 | 518,3 | 539,0 | 560,6 | 583,0 | 606,3 | 630,6 | 655,8 | 682,0 | 709,3 | 737,7 | 767,2 | 797,9 | 829,8 | 863,0 | 897,5 | 933,4 | 970,7 | 1009,5 | 1049,9 |
| Покупная электрическая энергия | тыс.руб. | 31,1 | 33,8 | 36,9 | 38,4 | 39,9 | 41,5 | 43,2 | 44,9 | 46,7 | 48,6 | 50,5 | 52,5 | 54,6 | 56,8 | 59,1 | 61,4 | 63,9 | 66,4 | 69,1 | 71,9 | 74,7 |
| Услуги водоснабжения | тыс.руб. | 0,4 | 0,5 | 0,5 | 0,5 | 0,5 | 0,6 | 0,6 | 0,6 | 0,6 | 0,7 | 0,7 | 0,7 | 0,7 | 0,8 | 0,8 | 0,8 | 0,9 | 0,9 | 0,9 | 1,0 | 1,0 |
| Затраты на оплату труда | тыс.руб. | 1122,5 | 1167,4 | 1214,1 | 1262,7 | 1313,2 | 1365,7 | 1420,3 | 1477,2 | 1536,2 | 1597,7 | 1661,6 | 1728,1 | 1797,2 | 1869,1 | 1943,8 | 2021,6 | 2102,5 | 2186,5 | 2274,0 | 2365,0 | 2459,6 |
| Отчисления на социальные нужды | тыс.руб. | 336,8 | 350,2 | 364,3 | 378,8 | 394,0 | 409,7 | 426,1 | 443,2 | 460,9 | 479,3 | 498,5 | 518,4 | 539,2 | 560,7 | 583,2 | 606,5 | 630,8 | 656,0 | 682,2 | 709,5 | 737,9 |
| Прочие расходы, в том числе: | тыс.руб. | 53,3 | 55,4 | 57,6 | 59,9 | 62,3 | 64,8 | 67,4 | 70,1 | 72,9 | 75,9 | 78,9 | 82,0 | 85,3 | 88,7 | 92,3 | 96,0 | 99,8 | 103,8 | 108,0 | 112,3 | 116,8 |
| Амортизация основных производственных фондов | тыс.руб. | 56,3 | 55,4 | 54,6 | 53,8 | 53,0 | 52,2 | 51,4 | 50,6 | 49,9 | 49,1 | 48,4 | 47,6 | 46,9 | 46,2 | 45,5 | 44,9 | 44,2 | 43,5 | 42,9 | 42,2 | 41,6 |
| Итого расходов | тыс.руб. | 2080,6 | 2184,9 | 2295,6 | 2384,4 | 2476,8 | 2573,0 | 2673,0 | 2777,1 | 2885,4 | 2998,1 | 3115,3 | 3237,3 | 3364,2 | 3496,1 | 3633,5 | 3776,3 | 3924,9 | 4079,4 | 4240,2 | 4407,5 | 4581,4 |
| Прибыль всего, в том числе: | тыс.руб. | 0,0 | 0,0 | 0,0 | 0,0 | 0,0 | 0,0 | 0,0 | 0,0 | 0,0 | 0,0 | 0,0 | 0,0 | 0,0 | 0,0 | 0,0 | 0,0 | 0,0 | 0,0 | 0,0 | 0,0 | 0,0 |
| капитальные вложения | тыс.руб. | 0,0 | 0,0 | 0,0 | 0,0 | 0,0 | 0,0 | 0,0 | 0,0 | 0,0 | 0,0 | 0,0 | 0,0 | 0,0 | 0,0 | 0,0 | 0,0 | 0,0 | 0,0 | 0,0 | 0,0 | 0,0 |
| выплату социального характера | тыс.руб. | 0,0 | 0,0 | 0,0 | 0,0 | 0,0 | 0,0 | 0,0 | 0,0 | 0,0 | 0,0 | 0,0 | 0,0 | 0,0 | 0,0 | 0,0 | 0,0 | 0,0 | 0,0 | 0,0 | 0,0 | 0,0 |
| Налог на прибыль | тыс.руб. | 0,0 | 0,0 | 0,0 | 0,0 | 0,0 | 0,0 | 0,0 | 0,0 | 0,0 | 0,0 | 0,0 | 0,0 | 0,0 | 0,0 | 0,0 | 0,0 | 0,0 | 0,0 | 0,0 | 0,0 | 0,0 |
| Необходимая валовая выручка | тыс.руб. | 2080,6 | 2184,9 | 2295,6 | 2384,4 | 2476,8 | 2573,0 | 2673,0 | 2777,1 | 2885,4 | 2998,1 | 3115,3 | 3237,3 | 3364,2 | 3496,1 | 3633,5 | 3776,3 | 3924,9 | 4079,4 | 4240,2 | 4407,5 | 4581,4 |
| **ул. Мира, д. 98** | | | | | | | | | | | | | | | | | | | | | | |
| Установленная тепловая мощность котельной | Гкал/ч | 0,2 | 0,2 | 0,2 | 0,2 | 0,2 | 0,2 | 0,2 | 0,2 | 0,2 | 0,2 | 0,2 | 0,2 | 0,2 | 0,2 | 0,2 | 0,2 | 0,2 | 0,2 | 0,2 | 0,2 | 0,2 |
| Располагаемая мощность оборудования | Гкал/ч | 0,2 | 0,2 | 0,2 | 0,2 | 0,2 | 0,2 | 0,2 | 0,2 | 0,2 | 0,2 | 0,2 | 0,2 | 0,2 | 0,2 | 0,2 | 0,2 | 0,2 | 0,2 | 0,2 | 0,2 | 0,2 |
| Выработка тепловой энергии | Гкал | 121,5 | 121,5 | 121,5 | 121,5 | 121,5 | 121,5 | 121,5 | 121,5 | 121,5 | 121,5 | 121,5 | 121,5 | 121,5 | 121,5 | 121,5 | 121,5 | 121,5 | 121,5 | 121,5 | 121,5 | 121,5 |
| Расход тепла на собственные нужды | Гкал | 3,6 | 3,6 | 3,6 | 3,6 | 3,6 | 3,6 | 3,6 | 3,6 | 3,6 | 3,6 | 3,6 | 3,6 | 3,6 | 3,6 | 3,6 | 3,6 | 3,6 | 3,6 | 3,6 | 3,6 | 3,6 |
| Отпуск с коллекторов | Гкал | 117,8 | 117,8 | 117,8 | 117,8 | 117,8 | 117,8 | 117,8 | 117,8 | 117,8 | 117,8 | 117,8 | 117,8 | 117,8 | 117,8 | 117,8 | 117,8 | 117,8 | 117,8 | 117,8 | 117,8 | 117,8 |
| Получено тепловой энергии со стороны | Гкал | 0,0 | 0,0 | 0,0 | 0,0 | 0,0 | 0,0 | 0,0 | 0,0 | 0,0 | 0,0 | 0,0 | 0,0 | 0,0 | 0,0 | 0,0 | 0,0 | 0,0 | 0,0 | 0,0 | 0,0 | 0,0 |
| Потери тепловой энергии в т/с | Гкал | 0,0 | 0,0 | 0,0 | 0,0 | 0,0 | 0,0 | 0,0 | 0,0 | 0,0 | 0,0 | 0,0 | 0,0 | 0,0 | 0,0 | 0,0 | 0,0 | 0,0 | 0,0 | 0,0 | 0,0 | 0,0 |
| Полезный отпуск тепловой энергии, в т.ч. | Гкал | 117,8 | 117,8 | 117,8 | 117,8 | 117,8 | 117,8 | 117,8 | 117,8 | 117,8 | 117,8 | 117,8 | 117,8 | 117,8 | 117,8 | 117,8 | 117,8 | 117,8 | 117,8 | 117,8 | 117,8 | 117,8 |
| Затрачено топлива на выработку тепловой энергии | т у.т. | 29,9 | 29,9 | 29,9 | 29,9 | 29,9 | 29,9 | 29,9 | 29,9 | 29,9 | 29,9 | 29,9 | 29,9 | 29,9 | 29,9 | 29,9 | 29,9 | 29,9 | 29,9 | 29,9 | 29,9 | 29,9 |
| Нормативный удельный расход условного топлива на производство тепловой энергии | кг у.т/Гкал | 159,1 | 159,1 | 159,1 | 159,1 | 159,1 | 159,1 | 159,1 | 159,1 | 159,1 | 159,1 | 159,1 | 159,1 | 159,1 | 159,1 | 159,1 | 159,1 | 159,1 | 159,1 | 159,1 | 159,1 | 159,1 |
| Сырье, материалы, в том числе: | тыс.руб. | 3,2 | 3,4 | 3,6 | 3,7 | 3,8 | 4,0 | 4,2 | 4,3 | 4,5 | 4,7 | 4,9 | 5,1 | 5,3 | 5,5 | 5,7 | 5,9 | 6,2 | 6,4 | 6,7 | 6,9 | 7,2 |
| Работы и услуги производственного характера | тыс.руб. | 45,5 | 48,2 | 51,0 | 53,0 | 55,1 | 57,3 | 59,6 | 62,0 | 64,5 | 67,1 | 69,7 | 72,5 | 75,4 | 78,4 | 81,6 | 84,8 | 88,2 | 91,8 | 95,4 | 99,3 | 103,2 |
| Топливо на технологические цели | тыс.руб. | 230,5 | 251,3 | 273,9 | 284,8 | 296,2 | 308,1 | 320,4 | 333,2 | 346,6 | 360,4 | 374,8 | 389,8 | 405,4 | 421,6 | 438,5 | 456,0 | 474,3 | 493,3 | 513,0 | 533,5 | 554,9 |
| Покупная электрическая энергия | тыс.руб. | 33,9 | 36,9 | 40,2 | 41,9 | 43,5 | 45,3 | 47,1 | 49,0 | 50,9 | 53,0 | 55,1 | 57,3 | 59,6 | 62,0 | 64,4 | 67,0 | 69,7 | 72,5 | 75,4 | 78,4 | 81,5 |
| Услуги водоснабжения | тыс.руб. | 0,1 | 0,1 | 0,1 | 0,1 | 0,1 | 0,1 | 0,1 | 0,1 | 0,1 | 0,1 | 0,1 | 0,1 | 0,1 | 0,1 | 0,1 | 0,1 | 0,1 | 0,1 | 0,1 | 0,2 | 0,2 |
| Затраты на оплату труда | тыс.руб. | 49,1 | 51,1 | 53,2 | 55,3 | 57,5 | 59,8 | 62,2 | 64,7 | 67,3 | 69,9 | 72,7 | 75,7 | 78,7 | 81,8 | 85,1 | 88,5 | 92,0 | 95,7 | 99,6 | 103,5 | 107,7 |

| Наименование показателя | Ед.изм. | 2025 | 2026 | 2027 | 2028 | 2029 | 2030 | 2031 | 2032 | 2033 | 2034 | 2035 | 2036 | 2037 | 2038 | 2039 | 2040 | 2041 | 2042 | 2043 | 2044 | 2045 |
|---|---|---|---|---|---|---|---|---|---|---|---|---|---|---|---|---|---|---|---|---|---|---|
| Отчисления на социальные нужды | тыс.руб. | 14,7 | 15,3 | 15,9 | 16,6 | 17,2 | 17,9 | 18,7 | 19,4 | 20,2 | 21,0 | 21,8 | 22,7 | 23,6 | 24,5 | 25,5 | 26,5 | 27,6 | 28,7 | 29,9 | 31,1 | 32,3 |
| Прочие расходы, в том числе: | тыс.руб. | 16,7 | 17,3 | 18,0 | 18,7 | 19,5 | 20,3 | 21,1 | 21,9 | 22,8 | 23,7 | 24,7 | 25,7 | 26,7 | 27,7 | 28,9 | 30,0 | 31,2 | 32,5 | 33,8 | 35,1 | 36,5 |
| Амортизация основных производственных фондов | тыс.руб. | 11,9 | 11,7 | 11,5 | 11,4 | 11,2 | 11,0 | 10,8 | 10,7 | 10,5 | 10,4 | 10,2 | 10,1 | 9,9 | 9,8 | 9,6 | 9,5 | 9,3 | 9,2 | 9,0 | 8,9 | 8,8 |
| Итого расходов | тыс.руб. | 405,6 | 435,3 | 467,4 | 485,4 | 504,2 | 523,8 | 544,1 | 565,3 | 587,3 | 610,2 | 634,1 | 658,9 | 684,7 | 711,5 | 739,4 | 768,5 | 798,7 | 830,1 | 862,8 | 896,9 | 932,2 |
| Прибыль всего, в том числе: | тыс.руб. | 0,0 | 0,0 | 0,0 | 0,0 | 0,0 | 0,0 | 0,0 | 0,0 | 0,0 | 0,0 | 0,0 | 0,0 | 0,0 | 0,0 | 0,0 | 0,0 | 0,0 | 0,0 | 0,0 | 0,0 | 0,0 |
| капитальные вложения | тыс.руб. | 0,0 | 0,0 | 0,0 | 0,0 | 0,0 | 0,0 | 0,0 | 0,0 | 0,0 | 0,0 | 0,0 | 0,0 | 0,0 | 0,0 | 0,0 | 0,0 | 0,0 | 0,0 | 0,0 | 0,0 | 0,0 |
| выплату социального характера | тыс.руб. | 0,0 | 0,0 | 0,0 | 0,0 | 0,0 | 0,0 | 0,0 | 0,0 | 0,0 | 0,0 | 0,0 | 0,0 | 0,0 | 0,0 | 0,0 | 0,0 | 0,0 | 0,0 | 0,0 | 0,0 | 0,0 |
| Налог на прибыль | тыс.руб. | 0,0 | 0,0 | 0,0 | 0,0 | 0,0 | 0,0 | 0,0 | 0,0 | 0,0 | 0,0 | 0,0 | 0,0 | 0,0 | 0,0 | 0,0 | 0,0 | 0,0 | 0,0 | 0,0 | 0,0 | 0,0 |
| Необходимая валовая выручка | тыс.руб. | 405,6 | 435,3 | 467,4 | 485,4 | 504,2 | 523,8 | 544,1 | 565,3 | 587,3 | 610,2 | 634,1 | 658,9 | 684,7 | 711,5 | 739,4 | 768,5 | 798,7 | 830,1 | 862,8 | 896,9 | 932,2 |
| **ул. Мира, д. 113** | | | | | | | | | | | | | | | | | | | | | | |
| Установленная тепловая мощность котельной | Гкал/ч | 2,0 | 2,0 | 2,0 | 2,0 | 2,0 | 2,0 | 2,0 | 2,0 | 2,0 | 2,0 | 2,0 | 2,0 | 2,0 | 2,0 | 2,0 | 2,0 | 2,0 | 2,0 | 2,0 | 2,0 | 2,0 |
| Располагаемая мощность оборудования | Гкал/ч | 1,7 | 1,7 | 1,7 | 1,7 | 1,7 | 1,7 | 1,7 | 1,7 | 1,7 | 1,7 | 1,7 | 1,7 | 1,7 | 1,7 | 1,7 | 1,7 | 1,7 | 1,7 | 1,7 | 1,7 | 1,7 |
| Выработка тепловой энергии | Гкал | 274,8 | 274,8 | 274,8 | 274,8 | 274,8 | 274,8 | 274,8 | 274,8 | 274,8 | 274,8 | 274,8 | 274,8 | 274,8 | 274,8 | 274,8 | 274,8 | 274,8 | 274,8 | 274,8 | 274,8 | 274,8 |
| Расход тепла на собственные нужды | Гкал | 8,2 | 8,2 | 8,2 | 8,2 | 8,2 | 8,2 | 8,2 | 8,2 | 8,2 | 8,2 | 8,2 | 8,2 | 8,2 | 8,2 | 8,2 | 8,2 | 8,2 | 8,2 | 8,2 | 8,2 | 8,2 |
| Отпуск с коллекторов | Гкал | 266,5 | 266,5 | 266,5 | 266,5 | 266,5 | 266,5 | 266,5 | 266,5 | 266,5 | 266,5 | 266,5 | 266,5 | 266,5 | 266,5 | 266,5 | 266,5 | 266,5 | 266,5 | 266,5 | 266,5 | 266,5 |
| Получено тепловой энергии со стороны | Гкал | 0,0 | 0,0 | 0,0 | 0,0 | 0,0 | 0,0 | 0,0 | 0,0 | 0,0 | 0,0 | 0,0 | 0,0 | 0,0 | 0,0 | 0,0 | 0,0 | 0,0 | 0,0 | 0,0 | 0,0 | 0,0 |
| Потери тепловой энергии в т/с | Гкал | 85,3 | 85,3 | 85,3 | 85,3 | 85,3 | 85,3 | 85,3 | 85,3 | 85,3 | 85,3 | 85,3 | 85,3 | 85,3 | 85,3 | 85,3 | 85,3 | 85,3 | 85,3 | 85,3 | 85,3 | 85,3 |
| Полезный отпуск тепловой энергии, в т.ч. | Гкал | 181,2 | 181,2 | 181,2 | 181,2 | 181,2 | 181,2 | 181,2 | 181,2 | 181,2 | 181,2 | 181,2 | 181,2 | 181,2 | 181,2 | 181,2 | 181,2 | 181,2 | 181,2 | 181,2 | 181,2 | 181,2 |
| Затрачено топлива на выработку тепловой энергии | т у.т. | 64,1 | 64,1 | 64,1 | 64,1 | 64,1 | 64,1 | 64,1 | 64,1 | 64,1 | 64,1 | 64,1 | 64,1 | 64,1 | 64,1 | 64,1 | 64,1 | 64,1 | 64,1 | 64,1 | 64,1 | 64,1 |
| Нормативный удельный расход условного топлива на производство тепловой энергии | кг у.т/Гкал | 152,3 | 152,3 | 152,3 | 152,3 | 152,3 | 152,3 | 152,3 | 152,3 | 152,3 | 152,3 | 152,3 | 152,3 | 152,3 | 152,3 | 152,3 | 152,3 | 152,3 | 152,3 | 152,3 | 152,3 | 152,3 |
| Сырье, материалы, в том числе: | тыс.руб. | 87,4 | 92,5 | 97,9 | 101,8 | 105,8 | 110,1 | 114,5 | 119,1 | 123,8 | 128,8 | 133,9 | 139,3 | 144,9 | 150,6 | 156,7 | 162,9 | 169,5 | 176,2 | 183,3 | 190,6 | 198,2 |
| Работы и услуги производственного характера | тыс.руб. | 28,9 | 30,6 | 32,4 | 33,7 | 35,0 | 36,4 | 37,9 | 39,4 | 41,0 | 42,6 | 44,3 | 46,1 | 47,9 | 49,8 | 51,8 | 53,9 | 56,1 | 58,3 | 60,6 | 63,1 | 65,6 |
| Топливо на технологические цели | тыс.руб. | 496,8 | 541,5 | 590,2 | 613,8 | 638,3 | 663,9 | 690,4 | 718,1 | 746,8 | 776,6 | 807,7 | 840,0 | 873,6 | 908,6 | 944,9 | 982,7 | 1022,0 | 1062,9 | 1105,4 | 1149,6 | 1195,6 |
| Покупная электрическая энергия | тыс.руб. | 297,2 | 323,9 | 353,1 | 367,2 | 381,9 | 397,2 | 413,0 | 429,6 | 446,7 | 464,6 | 483,2 | 502,5 | 522,6 | 543,5 | 565,3 | 587,9 | 611,4 | 635,9 | 661,3 | 687,7 | 715,2 |
| Услуги водоснабжения | тыс.руб. | 4,9 | 5,3 | 5,8 | 6,1 | 6,3 | 6,6 | 6,8 | 7,1 | 7,4 | 7,7 | 8,0 | 8,3 | 8,6 | 9,0 | 9,3 | 9,7 | 10,1 | 10,5 | 10,9 | 11,3 | 11,8 |
| Затраты на оплату труда | тыс.руб. | 1185,2 | 1232,6 | 1281,9 | 1333,2 | 1386,5 | 1442,0 | 1499,6 | 1559,6 | 1622,0 | 1686,9 | 1754,4 | 1824,5 | 1897,5 | 1973,4 | 2052,4 | 2134,4 | 2219,8 | 2308,6 | 2401,0 | 2497,0 | 2596,9 |
| Отчисления на социальные нужды | тыс.руб. | 354,9 | 369,0 | 383,8 | 399,2 | 415,1 | 431,7 | 449,0 | 467,0 | 485,6 | 505,1 | 525,3 | 546,3 | 568,1 | 590,9 | 614,5 | 639,1 | 664,6 | 691,2 | 718,9 | 747,6 | 777,5 |
| Прочие расходы, в том числе: | тыс.руб. | 103,8 | 108,0 | 112,3 | 116,8 | 121,5 | 126,3 | 131,4 | 136,7 | 142,1 | 147,8 | 153,7 | 159,9 | 166,3 | 172,9 | 179,8 | 187,0 | 194,5 | 202,3 | 210,4 | 218,8 | 227,5 |
| Амортизация основных производственных фондов | тыс.руб. | 108,3 | 106,6 | 105,0 | 103,5 | 101,9 | 100,4 | 98,9 | 97,4 | 95,9 | 94,5 | 93,1 | 91,7 | 90,3 | 88,9 | 87,6 | 86,3 | 85,0 | 83,7 | 82,5 | 81,2 | 80,0 |
| Итого расходов | тыс.руб. | 2667,3 | 2810,1 | 2962,4 | 3075,1 | 3192,4 | 3314,5 | 3441,5 | 3573,8 | 3711,4 | 3854,5 | 4003,5 | 4158,5 | 4319,8 | 4487,7 | 4662,3 | 4844,0 | 5033,0 | 5229,6 | 5434,2 | 5647,0 | 5868,4 |
| Прибыль всего, в том числе: | тыс.руб. | 0,0 | 0,0 | 0,0 | 0,0 | 0,0 | 0,0 | 0,0 | 0,0 | 0,0 | 0,0 | 0,0 | 0,0 | 0,0 | 0,0 | 0,0 | 0,0 | 0,0 | 0,0 | 0,0 | 0,0 | 0,0 |
| капитальные вложения | тыс.руб. | 0,0 | 0,0 | 0,0 | 0,0 | 0,0 | 0,0 | 0,0 | 0,0 | 0,0 | 0,0 | 0,0 | 0,0 | 0,0 | 0,0 | 0,0 | 0,0 | 0,0 | 0,0 | 0,0 | 0,0 | 0,0 |
| выплату социального характера | тыс.руб. | 0,0 | 0,0 | 0,0 | 0,0 | 0,0 | 0,0 | 0,0 | 0,0 | 0,0 | 0,0 | 0,0 | 0,0 | 0,0 | 0,0 | 0,0 | 0,0 | 0,0 | 0,0 | 0,0 | 0,0 | 0,0 |
| Налог на прибыль | тыс.руб. | 0,0 | 0,0 | 0,0 | 0,0 | 0,0 | 0,0 | 0,0 | 0,0 | 0,0 | 0,0 | 0,0 | 0,0 | 0,0 | 0,0 | 0,0 | 0,0 | 0,0 | 0,0 | 0,0 | 0,0 | 0,0 |
| Необходимая валовая выручка | тыс.руб. | 2667,3 | 2810,1 | 2962,4 | 3075,1 | 3192,4 | 3314,5 | 3441,5 | 3573,8 | 3711,4 | 3854,5 | 4003,5 | 4158,5 | 4319,8 | 4487,7 | 4662,3 | 4844,0 | 5033,0 | 5229,6 | 5434,2 | 5647,0 | 5868,4 |
| **ул. Октябрьская, д.97** | | | | | | | | | | | | | | | | | | | | | | |
| Установленная тепловая мощность котельной | Гкал/ч | 1,1 | 1,1 | 1,1 | 1,1 | 1,1 | 1,1 | 1,1 | 1,1 | 1,1 | 1,1 | 1,1 | 1,1 | 1,1 | 1,1 | 1,1 | 1,1 | 1,1 | 1,1 | 1,1 | 1,1 | 1,1 |
| Располагаемая мощность оборудования | Гкал/ч | 1,0 | 1,0 | 1,0 | 1,0 | 1,0 | 1,0 | 1,0 | 1,0 | 1,0 | 1,0 | 1,0 | 1,0 | 1,0 | 1,0 | 1,0 | 1,0 | 1,0 | 1,0 | 1,0 | 1,0 | 1,0 |
| Выработка тепловой энергии | Гкал | 1153,1 | 1153,1 | 1153,1 | 1153,1 | 1153,1 | 1153,1 | 1153,1 | 1153,1 | 1153,1 | 1153,1 | 1153,1 | 1153,1 | 1153,1 | 1153,1 | 1153,1 | 1153,1 | 1153,1 | 1153,1 | 1153,1 | 1153,1 | 1153,1 |
| Расход тепла на собственные нужды | Гкал | 34,6 | 34,6 | 34,6 | 34,6 | 34,6 | 34,6 | 34,6 | 34,6 | 34,6 | 34,6 | 34,6 | 34,6 | 34,6 | 34,6 | 34,6 | 34,6 | 34,6 | 34,6 | 34,6 | 34,6 | 34,6 |
| Отпуск с коллекторов | Гкал | 1118,5 | 1118,5 | 1118,5 | 1118,5 | 1118,5 | 1118,5 | 1118,5 | 1118,5 | 1118,5 | 1118,5 | 1118,5 | 1118,5 | 1118,5 | 1118,5 | 1118,5 | 1118,5 | 1118,5 | 1118,5 | 1118,5 | 1118,5 | 1118,5 |
| Получено тепловой энергии со стороны | Гкал | 0,0 | 0,0 | 0,0 | 0,0 | 0,0 | 0,0 | 0,0 | 0,0 | 0,0 | 0,0 | 0,0 | 0,0 | 0,0 | 0,0 | 0,0 | 0,0 | 0,0 | 0,0 | 0,0 | 0,0 | 0,0 |
| Потери тепловой энергии в т/с | Гкал | 86,0 | 86,0 | 86,0 | 86,0 | 86,0 | 86,0 | 86,0 | 86,0 | 86,0 | 86,0 | 86,0 | 86,0 | 86,0 | 86,0 | 86,0 | 86,0 | 86,0 | 86,0 | 86,0 | 86,0 | 86,0 |
| Полезный отпуск тепловой энергии, в т.ч. | Гкал | 1032,5 | 1032,5 | 1032,5 | 1032,5 | 1032,5 | 1032,5 | 1032,5 | 1032,5 | 1032,5 | 1032,5 | 1032,5 | 1032,5 | 1032,5 | 1032,5 | 1032,5 | 1032,5 | 1032,5 | 1032,5 | 1032,5 | 1032,5 | 1032,5 |
| Затрачено топлива на выработку тепловой энергии | т у.т. | 226,9 | 226,9 | 226,9 | 226,9 | 226,9 | 226,9 | 226,9 | 226,9 | 226,9 | 226,9 | 226,9 | 226,9 | 226,9 | 226,9 | 226,9 | 226,9 | 226,9 | 226,9 | 226,9 | 226,9 | 226,9 |

| Наименование показателя | Ед.изм. | 2025 | 2026 | 2027 | 2028 | 2029 | 2030 | 2031 | 2032 | 2033 | 2034 | 2035 | 2036 | 2037 | 2038 | 2039 | 2040 | 2041 | 2042 | 2043 | 2044 | 2045 |
|---|---|---|---|---|---|---|---|---|---|---|---|---|---|---|---|---|---|---|---|---|---|---|
| Нормативный удельный расход условного топлива на производство тепловой энергии | кг у.т/Гкал | 171,4 | 171,4 | 171,4 | 171,4 | 171,4 | 171,4 | 171,4 | 171,4 | 171,4 | 171,4 | 171,4 | 171,4 | 171,4 | 171,4 | 171,4 | 171,4 | 171,4 | 171,4 | 171,4 | 171,4 | 171,4 |
| Сырье, материалы, в том числе: | тыс.руб. | 163,9 | 173,4 | 183,5 | 190,8 | 198,5 | 206,4 | 214,7 | 223,3 | 232,2 | 241,5 | 251,1 | 261,2 | 271,6 | 282,5 | 293,8 | 305,5 | 317,8 | 330,5 | 343,7 | 357,4 | 371,7 |
| Работы и услуги производственного характера | тыс.руб. | 47,4 | 50,2 | 53,1 | 55,2 | 57,4 | 59,7 | 62,1 | 64,6 | 67,2 | 69,8 | 72,6 | 75,5 | 78,6 | 81,7 | 85,0 | 88,4 | 91,9 | 95,6 | 99,4 | 103,4 | 107,5 |
| Топливо на технологические цели | тыс.руб. | 1753,5 | 1911,3 | 2083,3 | 2166,6 | 2253,3 | 2343,4 | 2437,2 | 2534,7 | 2636,0 | 2741,5 | 2851,1 | 2965,2 | 3083,8 | 3207,2 | 3335,4 | 3468,9 | 3607,6 | 3751,9 | 3902,0 | 4058,1 | 4220,4 |
| Покупная электрическая энергия | тыс.руб. | 739,4 | 805,9 | 878,5 | 913,6 | 950,2 | 988,2 | 1027,7 | 1068,8 | 1111,6 | 1156,0 | 1202,3 | 1250,3 | 1300,4 | 1352,4 | 1406,5 | 1462,7 | 1521,2 | 1582,1 | 1645,4 | 1711,2 | 1779,6 |
| Услуги водоснабжения | тыс.руб. | 7,0 | 7,6 | 8,3 | 8,6 | 9,0 | 9,3 | 9,7 | 10,1 | 10,5 | 10,9 | 11,3 | 11,8 | 12,3 | 12,7 | 13,2 | 13,8 | 14,3 | 14,9 | 15,5 | 16,1 | 16,8 |
| Затраты на оплату труда | тыс.руб. | 3006,8 | 3127,1 | 3252,2 | 3382,2 | 3517,5 | 3658,2 | 3804,6 | 3956,7 | 4115,0 | 4279,6 | 4450,8 | 4628,8 | 4814,0 | 5006,5 | 5206,8 | 5415,1 | 5631,7 | 5857,0 | 6091,2 | 6334,9 | 6588,3 |
| Отчисления на социальные нужды | тыс.руб. | 898,8 | 934,7 | 972,1 | 1011,0 | 1051,4 | 1093,5 | 1137,2 | 1182,7 | 1230,0 | 1279,2 | 1330,4 | 1383,6 | 1438,9 | 1496,5 | 1556,4 | 1618,6 | 1683,4 | 1750,7 | 1820,7 | 1893,6 | 1969,3 |
| Прочие расходы, в том числе: | тыс.руб. | 332,1 | 345,4 | 359,2 | 373,6 | 388,5 | 404,1 | 420,2 | 437,0 | 454,5 | 472,7 | 491,6 | 511,3 | 531,7 | 553,0 | 575,1 | 598,1 | 622,0 | 646,9 | 672,8 | 699,7 | 727,7 |
| Амортизация основных производственных фондов | тыс.руб. | 1109,0 | 1092,4 | 1076,0 | 1059,9 | 1044,0 | 1028,3 | 1012,9 | 997,7 | 982,7 | 968,0 | 953,5 | 939,2 | 925,1 | 911,2 | 897,5 | 884,1 | 870,8 | 857,7 | 844,9 | 832,2 | 819,7 |
| Итого расходов | тыс.руб. | 8057,9 | 8448,0 | 8866,1 | 9161,6 | 9469,7 | 9791,1 | 10126,2 | 10475,5 | 10839,7 | 11219,2 | 11614,7 | 12026,9 | 12456,3 | 12903,7 | 13369,7 | 13855,1 | 14360,7 | 14887,3 | 15435,6 | 16006,5 | 16601,0 |
| Прибыль всего, в том числе: | тыс.руб. | 0,0 | 0,0 | 0,0 | 0,0 | 0,0 | 0,0 | 0,0 | 0,0 | 0,0 | 0,0 | 0,0 | 0,0 | 0,0 | 0,0 | 0,0 | 0,0 | 0,0 | 0,0 | 0,0 | 0,0 | 0,0 |
| капитальные вложения | тыс.руб. | 0,0 | 0,0 | 0,0 | 0,0 | 0,0 | 0,0 | 0,0 | 0,0 | 0,0 | 0,0 | 0,0 | 0,0 | 0,0 | 0,0 | 0,0 | 0,0 | 0,0 | 0,0 | 0,0 | 0,0 | 0,0 |
| выплату социального характера | тыс.руб. | 0,0 | 0,0 | 0,0 | 0,0 | 0,0 | 0,0 | 0,0 | 0,0 | 0,0 | 0,0 | 0,0 | 0,0 | 0,0 | 0,0 | 0,0 | 0,0 | 0,0 | 0,0 | 0,0 | 0,0 | 0,0 |
| Налог на прибыль | тыс.руб. | 0,0 | 0,0 | 0,0 | 0,0 | 0,0 | 0,0 | 0,0 | 0,0 | 0,0 | 0,0 | 0,0 | 0,0 | 0,0 | 0,0 | 0,0 | 0,0 | 0,0 | 0,0 | 0,0 | 0,0 | 0,0 |
| Необходимая валовая выручка | тыс.руб. | 8057,9 | 8448,0 | 8866,1 | 9161,6 | 9469,7 | 9791,1 | 10126,2 | 10475,5 | 10839,7 | 11219,2 | 11614,7 | 12026,9 | 12456,3 | 12903,7 | 13369,7 | 13855,1 | 14360,7 | 14887,3 | 15435,6 | 16006,5 | 16601,0 |
| **ул. Орджоникидзе, д.78** | | | | | | | | | | | | | | | | | | | | | | |
| Установленная тепловая мощность котельной | Гкал/ч | 0,6 | 0,6 | 0,6 | 0,6 | 0,6 | 0,6 | 0,6 | 0,6 | 0,6 | 0,6 | 0,6 | 0,6 | 0,6 | 0,6 | 0,6 | 0,6 | 0,6 | 0,6 | 0,6 | 0,6 | 0,6 |
| Располагаемая мощность оборудования | Гкал/ч | 0,6 | 0,6 | 0,6 | 0,6 | 0,6 | 0,6 | 0,6 | 0,6 | 0,6 | 0,6 | 0,6 | 0,6 | 0,6 | 0,6 | 0,6 | 0,6 | 0,6 | 0,6 | 0,6 | 0,6 | 0,6 |
| Выработка тепловой энергии | Гкал | 409,1 | 409,1 | 409,1 | 409,1 | 409,1 | 409,1 | 409,1 | 409,1 | 409,1 | 409,1 | 409,1 | 409,1 | 409,1 | 409,1 | 409,1 | 409,1 | 409,1 | 409,1 | 409,1 | 409,1 | 409,1 |
| Расход тепла на собственные нужды | Гкал | 12,3 | 12,3 | 12,3 | 12,3 | 12,3 | 12,3 | 12,3 | 12,3 | 12,3 | 12,3 | 12,3 | 12,3 | 12,3 | 12,3 | 12,3 | 12,3 | 12,3 | 12,3 | 12,3 | 12,3 | 12,3 |
| Отпуск с коллекторов | Гкал | 396,9 | 396,9 | 396,9 | 396,9 | 396,9 | 396,9 | 396,9 | 396,9 | 396,9 | 396,9 | 396,9 | 396,9 | 396,9 | 396,9 | 396,9 | 396,9 | 396,9 | 396,9 | 396,9 | 396,9 | 396,9 |
| Получено тепловой энергии со стороны | Гкал | 0,0 | 0,0 | 0,0 | 0,0 | 0,0 | 0,0 | 0,0 | 0,0 | 0,0 | 0,0 | 0,0 | 0,0 | 0,0 | 0,0 | 0,0 | 0,0 | 0,0 | 0,0 | 0,0 | 0,0 | 0,0 |
| Потери тепловой энергии в т/с | Гкал | 40,2 | 40,2 | 40,2 | 40,2 | 40,2 | 40,2 | 40,2 | 40,2 | 40,2 | 40,2 | 40,2 | 40,2 | 40,2 | 40,2 | 40,2 | 40,2 | 40,2 | 40,2 | 40,2 | 40,2 | 40,2 |
| Полезный отпуск тепловой энергии, в т.ч. | Гкал | 356,7 | 356,7 | 356,7 | 356,7 | 356,7 | 356,7 | 356,7 | 356,7 | 356,7 | 356,7 | 356,7 | 356,7 | 356,7 | 356,7 | 356,7 | 356,7 | 356,7 | 356,7 | 356,7 | 356,7 | 356,7 |
| Затрачено топлива на выработку тепловой энергии | т у.т. | 61,6 | 61,6 | 61,6 | 61,6 | 61,6 | 61,6 | 61,6 | 61,6 | 61,6 | 61,6 | 61,6 | 61,6 | 61,6 | 61,6 | 61,6 | 61,6 | 61,6 | 61,6 | 61,6 | 61,6 | 61,6 |
| Нормативный удельный расход условного топлива на производство тепловой энергии | кг у.т/Гкал | 160,2 | 160,2 | 160,2 | 160,2 | 160,2 | 160,2 | 160,2 | 160,2 | 160,2 | 160,2 | 160,2 | 160,2 | 160,2 | 160,2 | 160,2 | 160,2 | 160,2 | 160,2 | 160,2 | 160,2 | 160,2 |
| Сырье, материалы, в том числе: | тыс.руб. | 56,9 | 60,2 | 63,7 | 66,3 | 68,9 | 71,7 | 74,5 | 77,5 | 80,6 | 83,8 | 87,2 | 90,7 | 94,3 | 98,1 | 102,0 | 106,1 | 110,3 | 114,7 | 119,3 | 124,1 | 129,1 |
| Работы и услуги производственного характера | тыс.руб. | 54,0 | 57,1 | 60,4 | 62,8 | 65,3 | 68,0 | 70,7 | 73,5 | 76,4 | 79,5 | 82,7 | 86,0 | 89,4 | 93,0 | 96,7 | 100,6 | 104,6 | 108,8 | 113,1 | 117,7 | 122,4 |
| Топливо на технологические цели | тыс.руб. | 473,7 | 516,4 | 562,9 | 585,4 | 608,8 | 633,1 | 658,5 | 684,8 | 712,2 | 740,7 | 770,3 | 801,1 | 833,2 | 866,5 | 901,2 | 937,2 | 974,7 | 1013,7 | 1054,2 | 1096,4 | 1140,2 |
| Покупная электрическая энергия | тыс.руб. | 242,0 | 263,8 | 287,5 | 299,0 | 311,0 | 323,4 | 336,3 | 349,8 | 363,8 | 378,3 | 393,5 | 409,2 | 425,6 | 442,6 | 460,3 | 478,7 | 497,9 | 517,8 | 538,5 | 560,0 | 582,4 |
| Услуги водоснабжения | тыс.руб. | 2,2 | 2,4 | 2,6 | 2,7 | 2,8 | 3,0 | 3,1 | 3,2 | 3,3 | 3,5 | 3,6 | 3,7 | 3,9 | 4,0 | 4,2 | 4,4 | 4,5 | 4,7 | 4,9 | 5,1 | 5,3 |
| Затраты на оплату труда | тыс.руб. | 188,6 | 196,1 | 203,9 | 212,1 | 220,6 | 229,4 | 238,6 | 248,1 | 258,0 | 268,4 | 279,1 | 290,3 | 301,9 | 314,0 | 326,5 | 339,6 | 353,2 | 367,3 | 382,0 | 397,3 | 413,1 |
| Отчисления на социальные нужды | тыс.руб. | 56,6 | 58,9 | 61,2 | 63,7 | 66,2 | 68,9 | 71,6 | 74,5 | 77,4 | 80,5 | 83,8 | 87,1 | 90,6 | 94,2 | 98,0 | 101,9 | 106,0 | 110,2 | 114,6 | 119,2 | 124,0 |
| Прочие расходы, в том числе: | тыс.руб. | 55,5 | 57,8 | 60,1 | 62,5 | 65,0 | 67,6 | 70,3 | 73,1 | 76,0 | 79,1 | 82,2 | 85,5 | 88,9 | 92,5 | 96,2 | 100,0 | 104,0 | 108,2 | 112,5 | 117,0 | 121,7 |
| Амортизация основных производственных фондов | тыс.руб. | 277,4 | 273,2 | 269,1 | 265,1 | 261,1 | 257,2 | 253,4 | 249,6 | 245,8 | 242,1 | 238,5 | 234,9 | 231,4 | 227,9 | 224,5 | 221,1 | 217,8 | 214,5 | 211,3 | 208,2 | 205,0 |
| Итого расходов | тыс.руб. | 1406,9 | 1485,8 | 1571,5 | 1619,5 | 1669,7 | 1722,1 | 1776,9 | 1834,0 | 1893,7 | 1955,9 | 2020,8 | 2088,5 | 2159,1 | 2232,8 | 2309,6 | 2389,6 | 2473,0 | 2560,0 | 2650,6 | 2745,0 | 2843,3 |
| Прибыль всего, в том числе: | тыс.руб. | 0,0 | 0,0 | 0,0 | 0,0 | 0,0 | 0,0 | 0,0 | 0,0 | 0,0 | 0,0 | 0,0 | 0,0 | 0,0 | 0,0 | 0,0 | 0,0 | 0,0 | 0,0 | 0,0 | 0,0 | 0,0 |
| капитальные вложения | тыс.руб. | 0,0 | 0,0 | 0,0 | 0,0 | 0,0 | 0,0 | 0,0 | 0,0 | 0,0 | 0,0 | 0,0 | 0,0 | 0,0 | 0,0 | 0,0 | 0,0 | 0,0 | 0,0 | 0,0 | 0,0 | 0,0 |
| выплату социального характера | тыс.руб. | 0,0 | 0,0 | 0,0 | 0,0 | 0,0 | 0,0 | 0,0 | 0,0 | 0,0 | 0,0 | 0,0 | 0,0 | 0,0 | 0,0 | 0,0 | 0,0 | 0,0 | 0,0 | 0,0 | 0,0 | 0,0 |
| Налог на прибыль | тыс.руб. | 0,0 | 0,0 | 0,0 | 0,0 | 0,0 | 0,0 | 0,0 | 0,0 | 0,0 | 0,0 | 0,0 | 0,0 | 0,0 | 0,0 | 0,0 | 0,0 | 0,0 | 0,0 | 0,0 | 0,0 | 0,0 |
| Необходимая валовая выручка | тыс.руб. | 1406,9 | 1485,8 | 1571,5 | 1619,5 | 1669,7 | 1722,1 | 1776,9 | 1834,0 | 1893,7 | 1955,9 | 2020,8 | 2088,5 | 2159,1 | 2232,8 | 2309,6 | 2389,6 | 2473,0 | 2560,0 | 2650,6 | 2745,0 | 2843,3 |
| **ул. Пушкина, д.115** | | | | | | | | | | | | | | | | | | | | | | |
| Установленная тепловая мощность котельной | Гкал/ч | 2,0 | 2,0 | 2,0 | 2,0 | 2,0 | 2,0 | 2,0 | 2,0 | 2,0 | 2,0 | 2,0 | 2,0 | 2,0 | 2,0 | 2,0 | 2,0 | 2,0 | 2,0 | 2,0 | 2,0 | 2,0 |
| Располагаемая мощность оборудования | Гкал/ч | 1,3 | 1,3 | 1,3 | 1,3 | 1,3 | 1,3 | 1,3 | 1,3 | 1,3 | 1,3 | 1,3 | 1,3 | 1,3 | 1,3 | 1,3 | 1,3 | 1,3 | 1,3 | 1,3 | 1,3 | 1,3 |

| Наименование показателя | Ед.изм. | 2025 | 2026 | 2027 | 2028 | 2029 | 2030 | 2031 | 2032 | 2033 | 2034 | 2035 | 2036 | 2037 | 2038 | 2039 | 2040 | 2041 | 2042 | 2043 | 2044 | 2045 |
|---|---|---|---|---|---|---|---|---|---|---|---|---|---|---|---|---|---|---|---|---|---|---|
| Выработка тепловой энергии | Гкал | 398,4 | 398,4 | 398,4 | 398,4 | 398,4 | 398,4 | 398,4 | 398,4 | 398,4 | 398,4 | 398,4 | 398,4 | 398,4 | 398,4 | 398,4 | 398,4 | 398,4 | 398,4 | 398,4 | 398,4 | 398,4 |
| Расход тепла на собственные нужды | Гкал | 12,0 | 12,0 | 12,0 | 12,0 | 12,0 | 12,0 | 12,0 | 12,0 | 12,0 | 12,0 | 12,0 | 12,0 | 12,0 | 12,0 | 12,0 | 12,0 | 12,0 | 12,0 | 12,0 | 12,0 | 12,0 |
| Отпуск с коллекторов | Гкал | 386,4 | 386,4 | 386,4 | 386,4 | 386,4 | 386,4 | 386,4 | 386,4 | 386,4 | 386,4 | 386,4 | 386,4 | 386,4 | 386,4 | 386,4 | 386,4 | 386,4 | 386,4 | 386,4 | 386,4 | 386,4 |
| Получено тепловой энергии со стороны | Гкал | 0,0 | 0,0 | 0,0 | 0,0 | 0,0 | 0,0 | 0,0 | 0,0 | 0,0 | 0,0 | 0,0 | 0,0 | 0,0 | 0,0 | 0,0 | 0,0 | 0,0 | 0,0 | 0,0 | 0,0 | 0,0 |
| Потери тепловой энергии в т/с | Гкал | 49,6 | 49,6 | 49,6 | 49,6 | 49,6 | 49,6 | 49,6 | 49,6 | 49,6 | 49,6 | 49,6 | 49,6 | 49,6 | 49,6 | 49,6 | 49,6 | 49,6 | 49,6 | 49,6 | 49,6 | 49,6 |
| Полезный отпуск тепловой энергии, в т.ч. | Гкал | 336,8 | 336,8 | 336,8 | 336,8 | 336,8 | 336,8 | 336,8 | 336,8 | 336,8 | 336,8 | 336,8 | 336,8 | 336,8 | 336,8 | 336,8 | 336,8 | 336,8 | 336,8 | 336,8 | 336,8 | 336,8 |
| Затрачено топлива на выработку тепловой энергии | т у.т. | 103,0 | 103,0 | 103,0 | 103,0 | 103,0 | 103,0 | 103,0 | 103,0 | 103,0 | 103,0 | 103,0 | 103,0 | 103,0 | 103,0 | 103,0 | 103,0 | 103,0 | 103,0 | 103,0 | 103,0 | 103,0 |
| Нормативный удельный расход условного топлива на производство тепловой энергии | кг у.т/Гкал | 153,0 | 153,0 | 153,0 | 153,0 | 153,0 | 153,0 | 153,0 | 153,0 | 153,0 | 153,0 | 153,0 | 153,0 | 153,0 | 153,0 | 153,0 | 153,0 | 153,0 | 153,0 | 153,0 | 153,0 | 153,0 |
| Сырье, материалы, в том числе: | тыс.руб. | 207,9 | 220,0 | 232,7 | 242,1 | 251,7 | 261,8 | 272,3 | 283,2 | 294,5 | 306,3 | 318,5 | 331,3 | 344,5 | 358,3 | 372,6 | 387,5 | 403,0 | 419,2 | 435,9 | 453,4 | 471,5 |
| Работы и услуги производственного характера | тыс.руб. | 46,7 | 49,4 | 52,2 | 54,3 | 56,5 | 58,7 | 61,1 | 63,5 | 66,1 | 68,7 | 71,5 | 74,3 | 77,3 | 80,4 | 83,6 | 87,0 | 90,4 | 94,0 | 97,8 | 101,7 | 105,8 |
| Топливо на технологические цели | тыс.руб. | 797,8 | 869,7 | 947,9 | 985,8 | 1025,3 | 1066,3 | 1108,9 | 1153,3 | 1199,4 | 1247,4 | 1297,3 | 1349,2 | 1403,2 | 1459,3 | 1517,7 | 1578,4 | 1641,5 | 1707,2 | 1775,4 | 1846,5 | 1920,3 |
| Покупная электрическая энергия | тыс.руб. | 534,7 | 582,9 | 635,3 | 660,7 | 687,2 | 714,7 | 743,2 | 773,0 | 803,9 | 836,1 | 869,5 | 904,3 | 940,4 | 978,1 | 1017,2 | 1057,9 | 1100,2 | 1144,2 | 1190,0 | 1237,6 | 1287,1 |
| Услуги водоснабжения | тыс.руб. | 6,2 | 6,7 | 7,3 | 7,6 | 7,9 | 8,3 | 8,6 | 8,9 | 9,3 | 9,7 | 10,1 | 10,5 | 10,9 | 11,3 | 11,8 | 12,2 | 12,7 | 13,2 | 13,8 | 14,3 | 14,9 |
| Затраты на оплату труда | тыс.руб. | 2475,0 | 2574,0 | 2676,9 | 2784,0 | 2895,3 | 3011,2 | 3131,6 | 3256,9 | 3387,1 | 3522,6 | 3663,5 | 3810,1 | 3962,5 | 4121,0 | 4285,8 | 4457,3 | 4635,5 | 4821,0 | 5013,8 | 5214,4 | 5422,9 |
| Отчисления на социальные нужды | тыс.руб. | 742,7 | 772,4 | 803,3 | 835,4 | 868,8 | 903,6 | 939,7 | 977,3 | 1016,4 | 1057,1 | 1099,3 | 1143,3 | 1189,1 | 1236,6 | 1286,1 | 1337,5 | 1391,0 | 1446,7 | 1504,5 | 1564,7 | 1627,3 |
| Прочие расходы, в том числе: | тыс.руб. | 224,3 | 233,3 | 242,6 | 252,3 | 262,4 | 272,9 | 283,8 | 295,2 | 307,0 | 319,2 | 332,0 | 345,3 | 359,1 | 373,5 | 388,4 | 403,9 | 420,1 | 436,9 | 454,4 | 472,6 | 491,5 |
| Амортизация основных производственных фондов | тыс.руб. | 251,7 | 247,9 | 244,2 | 240,5 | 236,9 | 233,4 | 229,9 | 226,4 | 223,0 | 219,7 | 216,4 | 213,1 | 209,9 | 206,8 | 203,7 | 200,6 | 197,6 | 194,6 | 191,7 | 188,9 | 186,0 |
| Итого расходов | тыс.руб. | 5287,0 | 5556,1 | 5842,5 | 6062,8 | 6292,1 | 6530,7 | 6779,1 | 7037,7 | 7306,7 | 7586,7 | 7878,1 | 8181,3 | 8496,9 | 8825,2 | 9166,8 | 9522,3 | 9892,2 | 10277,0 | 10677,4 | 11093,9 | 11527,3 |
| Прибыль всего, в том числе: | тыс.руб. | 0,0 | 0,0 | 0,0 | 0,0 | 0,0 | 0,0 | 0,0 | 0,0 | 0,0 | 0,0 | 0,0 | 0,0 | 0,0 | 0,0 | 0,0 | 0,0 | 0,0 | 0,0 | 0,0 | 0,0 | 0,0 |
| капитальные вложения | тыс.руб. | 0,0 | 0,0 | 0,0 | 0,0 | 0,0 | 0,0 | 0,0 | 0,0 | 0,0 | 0,0 | 0,0 | 0,0 | 0,0 | 0,0 | 0,0 | 0,0 | 0,0 | 0,0 | 0,0 | 0,0 | 0,0 |
| выплату социального характера | тыс.руб. | 0,0 | 0,0 | 0,0 | 0,0 | 0,0 | 0,0 | 0,0 | 0,0 | 0,0 | 0,0 | 0,0 | 0,0 | 0,0 | 0,0 | 0,0 | 0,0 | 0,0 | 0,0 | 0,0 | 0,0 | 0,0 |
| Налог на прибыль | тыс.руб. | 0,0 | 0,0 | 0,0 | 0,0 | 0,0 | 0,0 | 0,0 | 0,0 | 0,0 | 0,0 | 0,0 | 0,0 | 0,0 | 0,0 | 0,0 | 0,0 | 0,0 | 0,0 | 0,0 | 0,0 | 0,0 |
| Необходимая валовая выручка | тыс.руб. | 5287,0 | 5556,1 | 5842,5 | 6062,8 | 6292,1 | 6530,7 | 6779,1 | 7037,7 | 7306,7 | 7586,7 | 7878,1 | 8181,3 | 8496,9 | 8825,2 | 9166,8 | 9522,3 | 9892,2 | 10277,0 | 10677,4 | 11093,9 | 11527,3 |
| **ул. Свердлова, д.13** | | | | | | | | | | | | | | | | | | | | | | |
| Установленная тепловая мощность котельной | Гкал/ч | 0,2 | 0,2 | 0,2 | 0,2 | 0,2 | 0,2 | 0,2 | 0,2 | 0,2 | 0,2 | 0,2 | 0,2 | 0,2 | 0,2 | 0,2 | 0,2 | 0,2 | 0,2 | 0,2 | 0,2 | 0,2 |
| Располагаемая мощность оборудования | Гкал/ч | 0,2 | 0,2 | 0,2 | 0,2 | 0,2 | 0,2 | 0,2 | 0,2 | 0,2 | 0,2 | 0,2 | 0,2 | 0,2 | 0,2 | 0,2 | 0,2 | 0,2 | 0,2 | 0,2 | 0,2 | 0,2 |
| Выработка тепловой энергии | Гкал | 278,2 | 278,2 | 278,2 | 278,2 | 278,2 | 278,2 | 278,2 | 278,2 | 278,2 | 278,2 | 278,2 | 278,2 | 278,2 | 278,2 | 278,2 | 278,2 | 278,2 | 278,2 | 278,2 | 278,2 | 278,2 |
| Расход тепла на собственные нужды | Гкал | 8,3 | 8,3 | 8,3 | 8,3 | 8,3 | 8,3 | 8,3 | 8,3 | 8,3 | 8,3 | 8,3 | 8,3 | 8,3 | 8,3 | 8,3 | 8,3 | 8,3 | 8,3 | 8,3 | 8,3 | 8,3 |
| Отпуск с коллекторов | Гкал | 269,9 | 269,9 | 269,9 | 269,9 | 269,9 | 269,9 | 269,9 | 269,9 | 269,9 | 269,9 | 269,9 | 269,9 | 269,9 | 269,9 | 269,9 | 269,9 | 269,9 | 269,9 | 269,9 | 269,9 | 269,9 |
| Получено тепловой энергии со стороны | Гкал | 0,0 | 0,0 | 0,0 | 0,0 | 0,0 | 0,0 | 0,0 | 0,0 | 0,0 | 0,0 | 0,0 | 0,0 | 0,0 | 0,0 | 0,0 | 0,0 | 0,0 | 0,0 | 0,0 | 0,0 | 0,0 |
| Потери тепловой энергии в т/с | Гкал | 39,4 | 39,4 | 39,4 | 39,4 | 39,4 | 39,4 | 39,4 | 39,4 | 39,4 | 39,4 | 39,4 | 39,4 | 39,4 | 39,4 | 39,4 | 39,4 | 39,4 | 39,4 | 39,4 | 39,4 | 39,4 |
| Полезный отпуск тепловой энергии, в т.ч. | Гкал | 230,4 | 230,4 | 230,4 | 230,4 | 230,4 | 230,4 | 230,4 | 230,4 | 230,4 | 230,4 | 230,4 | 230,4 | 230,4 | 230,4 | 230,4 | 230,4 | 230,4 | 230,4 | 230,4 | 230,4 | 230,4 |
| Затрачено топлива на выработку тепловой энергии | т у.т. | 55,4 | 55,4 | 55,4 | 55,4 | 55,4 | 55,4 | 55,4 | 55,4 | 55,4 | 55,4 | 55,4 | 55,4 | 55,4 | 55,4 | 55,4 | 55,4 | 55,4 | 55,4 | 55,4 | 55,4 | 55,4 |
| Нормативный удельный расход условного топлива на производство тепловой энергии | кг у.т/Гкал | 159,6 | 159,6 | 159,6 | 159,6 | 159,6 | 159,6 | 159,6 | 159,6 | 159,6 | 159,6 | 159,6 | 159,6 | 159,6 | 159,6 | 159,6 | 159,6 | 159,6 | 159,6 | 159,6 | 159,6 | 159,6 |
| Сырье, материалы, в том числе: | тыс.руб. | 37,4 | 39,6 | 41,9 | 43,5 | 45,3 | 47,1 | 49,0 | 50,9 | 53,0 | 55,1 | 57,3 | 59,6 | 62,0 | 64,4 | 67,0 | 69,7 | 72,5 | 75,4 | 78,4 | 81,5 | 84,8 |
| Работы и услуги производственного характера | тыс.руб. | 8,3 | 8,8 | 9,3 | 9,7 | 10,1 | 10,5 | 10,9 | 11,3 | 11,8 | 12,2 | 12,7 | 13,2 | 13,8 | 14,3 | 14,9 | 15,5 | 16,1 | 16,8 | 17,4 | 18,1 | 18,9 |
| Топливо на технологические цели | тыс.руб. | 430,1 | 468,8 | 511,0 | 531,5 | 552,7 | 574,8 | 597,8 | 621,7 | 646,6 | 672,5 | 699,4 | 727,3 | 756,4 | 786,7 | 818,2 | 850,9 | 884,9 | 920,3 | 957,1 | 995,4 | 1035,2 |
| Покупная электрическая энергия | тыс.руб. | 163,5 | 178,2 | 194,2 | 202,0 | 210,1 | 218,5 | 227,2 | 236,3 | 245,7 | 255,6 | 265,8 | 276,4 | 287,5 | 299,0 | 310,9 | 323,4 | 336,3 | 349,8 | 363,7 | 378,3 | 393,4 |
| Услуги водоснабжения | тыс.руб. | 0,1 | 0,1 | 0,2 | 0,2 | 0,2 | 0,2 | 0,2 | 0,2 | 0,2 | 0,2 | 0,2 | 0,2 | 0,2 | 0,2 | 0,2 | 0,3 | 0,3 | 0,3 | 0,3 | 0,3 | 0,3 |
| Затраты на оплату труда | тыс.руб. | 135,7 | 141,1 | 146,8 | 152,6 | 158,7 | 165,1 | 171,7 | 178,6 | 185,7 | 193,1 | 200,9 | 208,9 | 217,2 | 225,9 | 235,0 | 244,4 | 254,2 | 264,3 | 274,9 | 285,9 | 297,3 |
| Отчисления на социальные нужды | тыс.руб. | 40,7 | 42,3 | 44,0 | 45,8 | 47,6 | 49,5 | 51,5 | 53,6 | 55,7 | 58,0 | 60,3 | 62,7 | 65,2 | 67,8 | 70,5 | 73,3 | 76,3 | 79,3 | 82,5 | 85,8 | 89,2 |
| Прочие расходы, в том числе: | тыс.руб. | 40,7 | 42,3 | 44,0 | 45,8 | 47,6 | 49,5 | 51,5 | 53,5 | 55,7 | 57,9 | 60,2 | 62,6 | 65,1 | 67,7 | 70,4 | 73,3 | 76,2 | 79,2 | 82,4 | 85,7 | 89,1 |
| Амортизация основных производственных фондов | тыс.руб. | 187,4 | 184,6 | 181,9 | 179,1 | 176,4 | 173,8 | 171,2 | 168,6 | 166,1 | 163,6 | 161,1 | 158,7 | 156,4 | 154,0 | 151,7 | 149,4 | 147,2 | 145,0 | 142,8 | 140,7 | 138,5 |
| Итого расходов | тыс.руб. | 1044,0 | 1105,9 | 1173,2 | 1210,1 | 1248,7 | 1288,9 | 1330,9 | 1374,8 | 1420,5 | 1468,2 | 1517,9 | 1569,7 | 1623,8 | 1680,2 | 1738,9 | 1800,1 | 1863,9 | 1930,4 | 1999,6 | 2071,7 | 2146,9 |
| Прибыль всего, в том числе: | тыс.руб. | 0,0 | 0,0 | 0,0 | 0,0 | 0,0 | 0,0 | 0,0 | 0,0 | 0,0 | 0,0 | 0,0 | 0,0 | 0,0 | 0,0 | 0,0 | 0,0 | 0,0 | 0,0 | 0,0 | 0,0 | 0,0 |

| Наименование показателя | Ед.изм. | 2025 | 2026 | 2027 | 2028 | 2029 | 2030 | 2031 | 2032 | 2033 | 2034 | 2035 | 2036 | 2037 | 2038 | 2039 | 2040 | 2041 | 2042 | 2043 | 2044 | 2045 |
|---|---|---|---|---|---|---|---|---|---|---|---|---|---|---|---|---|---|---|---|---|---|---|
| капитальные вложения | тыс.руб. | 0,0 | 0,0 | 0,0 | 0,0 | 0,0 | 0,0 | 0,0 | 0,0 | 0,0 | 0,0 | 0,0 | 0,0 | 0,0 | 0,0 | 0,0 | 0,0 | 0,0 | 0,0 | 0,0 | 0,0 | 0,0 |
| выплату социального характера | тыс.руб. | 0,0 | 0,0 | 0,0 | 0,0 | 0,0 | 0,0 | 0,0 | 0,0 | 0,0 | 0,0 | 0,0 | 0,0 | 0,0 | 0,0 | 0,0 | 0,0 | 0,0 | 0,0 | 0,0 | 0,0 | 0,0 |
| Налог на прибыль | тыс.руб. | 0,0 | 0,0 | 0,0 | 0,0 | 0,0 | 0,0 | 0,0 | 0,0 | 0,0 | 0,0 | 0,0 | 0,0 | 0,0 | 0,0 | 0,0 | 0,0 | 0,0 | 0,0 | 0,0 | 0,0 | 0,0 |
| Необходимая валовая выручка | тыс.руб. | 1044,0 | 1105,9 | 1173,2 | 1210,1 | 1248,7 | 1288,9 | 1330,9 | 1374,8 | 1420,5 | 1468,2 | 1517,9 | 1569,7 | 1623,8 | 1680,2 | 1738,9 | 1800,1 | 1863,9 | 1930,4 | 1999,6 | 2071,7 | 2146,9 |
| **ул. Советская, д. 56** | | | | | | | | | | | | | | | | | | | | | | |
| Установленная тепловая мощность котельной | Гкал/ч | 1,2 | 1,2 | 1,2 | 1,2 | 1,2 | 1,2 | 1,2 | 1,2 | 1,2 | 1,2 | 1,2 | 1,2 | 1,2 | 1,2 | 1,2 | 1,2 | 1,2 | 1,2 | 1,2 | 1,2 | 1,2 |
| Располагаемая мощность оборудования | Гкал/ч | 0,5 | 0,5 | 0,5 | 0,5 | 0,5 | 0,5 | 0,5 | 0,5 | 0,5 | 0,5 | 0,5 | 0,5 | 0,5 | 0,5 | 0,5 | 0,5 | 0,5 | 0,5 | 0,5 | 0,5 | 0,5 |
| Выработка тепловой энергии | Гкал | 568,5 | 568,5 | 568,5 | 568,5 | 568,5 | 568,5 | 568,5 | 568,5 | 568,5 | 568,5 | 568,5 | 568,5 | 568,5 | 568,5 | 568,5 | 568,5 | 568,5 | 568,5 | 568,5 | 568,5 | 568,5 |
| Расход тепла на собственные нужды | Гкал | 17,1 | 17,1 | 17,1 | 17,1 | 17,1 | 17,1 | 17,1 | 17,1 | 17,1 | 17,1 | 17,1 | 17,1 | 17,1 | 17,1 | 17,1 | 17,1 | 17,1 | 17,1 | 17,1 | 17,1 | 17,1 |
| Отпуск с коллекторов | Гкал | 551,5 | 551,5 | 551,5 | 551,5 | 551,5 | 551,5 | 551,5 | 551,5 | 551,5 | 551,5 | 551,5 | 551,5 | 551,5 | 551,5 | 551,5 | 551,5 | 551,5 | 551,5 | 551,5 | 551,5 | 551,5 |
| Получено тепловой энергии со стороны | Гкал | 0,0 | 0,0 | 0,0 | 0,0 | 0,0 | 0,0 | 0,0 | 0,0 | 0,0 | 0,0 | 0,0 | 0,0 | 0,0 | 0,0 | 0,0 | 0,0 | 0,0 | 0,0 | 0,0 | 0,0 | 0,0 |
| Потери тепловой энергии в т/с | Гкал | 40,5 | 40,5 | 40,5 | 40,5 | 40,5 | 40,5 | 40,5 | 40,5 | 40,5 | 40,5 | 40,5 | 40,5 | 40,5 | 40,5 | 40,5 | 40,5 | 40,5 | 40,5 | 40,5 | 40,5 | 40,5 |
| Полезный отпуск тепловой энергии, в т.ч. | Гкал | 510,9 | 510,9 | 510,9 | 510,9 | 510,9 | 510,9 | 510,9 | 510,9 | 510,9 | 510,9 | 510,9 | 510,9 | 510,9 | 510,9 | 510,9 | 510,9 | 510,9 | 510,9 | 510,9 | 510,9 | 510,9 |
| Затрачено топлива на выработку тепловой энергии | т у.т. | 107,7 | 107,7 | 107,7 | 107,7 | 107,7 | 107,7 | 107,7 | 107,7 | 107,7 | 107,7 | 107,7 | 107,7 | 107,7 | 107,7 | 107,7 | 107,7 | 107,7 | 107,7 | 107,7 | 107,7 | 107,7 |
| Нормативный удельный расход условного топлива на производство тепловой энергии | кг у.т/Гкал | 161,3 | 161,3 | 161,3 | 161,3 | 161,3 | 161,3 | 161,3 | 161,3 | 161,3 | 161,3 | 161,3 | 161,3 | 161,3 | 161,3 | 161,3 | 161,3 | 161,3 | 161,3 | 161,3 | 161,3 | 161,3 |
| Сырье, материалы, в том числе: | тыс.руб. | 94,0 | 99,4 | 105,2 | 109,4 | 113,8 | 118,3 | 123,0 | 128,0 | 133,1 | 138,4 | 143,9 | 149,7 | 155,7 | 161,9 | 168,4 | 175,1 | 182,1 | 189,4 | 197,0 | 204,9 | 213,1 |
| Работы и услуги производственного характера | тыс.руб. | 105,2 | 111,3 | 117,8 | 122,5 | 127,4 | 132,5 | 137,8 | 143,3 | 149,0 | 155,0 | 161,2 | 167,6 | 174,3 | 181,3 | 188,5 | 196,1 | 203,9 | 212,1 | 220,6 | 229,4 | 238,6 |
| Топливо на технологические цели | тыс.руб. | 833,2 | 908,2 | 989,9 | 1029,5 | 1070,7 | 1113,5 | 1158,1 | 1204,4 | 1252,6 | 1302,7 | 1354,8 | 1409,0 | 1465,4 | 1524,0 | 1584,9 | 1648,3 | 1714,3 | 1782,8 | 1854,1 | 1928,3 | 2005,4 |
| Покупная электрическая энергия | тыс.руб. | 216,3 | 235,8 | 257,0 | 267,3 | 278,0 | 289,1 | 300,7 | 312,7 | 325,2 | 338,2 | 351,8 | 365,9 | 380,5 | 395,7 | 411,5 | 428,0 | 445,1 | 462,9 | 481,4 | 500,7 | 520,7 |
| Услуги водоснабжения | тыс.руб. | 2,9 | 3,2 | 3,4 | 3,6 | 3,7 | 3,9 | 4,0 | 4,2 | 4,4 | 4,5 | 4,7 | 4,9 | 5,1 | 5,3 | 5,5 | 5,7 | 6,0 | 6,2 | 6,4 | 6,7 | 7,0 |
| Затраты на оплату труда | тыс.руб. | 1242,2 | 1291,9 | 1343,6 | 1397,3 | 1453,2 | 1511,4 | 1571,8 | 1634,7 | 1700,1 | 1768,1 | 1838,8 | 1912,4 | 1988,8 | 2068,4 | 2151,1 | 2237,2 | 2326,7 | 2419,7 | 2516,5 | 2617,2 | 2721,9 |
| Отчисления на социальные нужды | тыс.руб. | 371,3 | 386,1 | 401,6 | 417,6 | 434,3 | 451,7 | 469,8 | 488,6 | 508,1 | 528,5 | 549,6 | 571,6 | 594,4 | 618,2 | 642,9 | 668,7 | 695,4 | 723,2 | 752,2 | 782,2 | 813,5 |
| Прочие расходы, в том числе: | тыс.руб. | 106,1 | 110,3 | 114,7 | 119,3 | 124,1 | 129,1 | 134,2 | 139,6 | 145,2 | 151,0 | 157,0 | 163,3 | 169,8 | 176,6 | 183,7 | 191,0 | 198,7 | 206,6 | 214,9 | 223,5 | 232,4 |
| Амортизация основных производственных фондов | тыс.руб. | 100,0 | 98,5 | 97,0 | 95,6 | 94,1 | 92,7 | 91,3 | 90,0 | 88,6 | 87,3 | 86,0 | 84,7 | 83,4 | 82,2 | 80,9 | 79,7 | 78,5 | 77,3 | 76,2 | 75,0 | 73,9 |
| Итого расходов | тыс.руб. | 3071,2 | 3244,8 | 3430,3 | 3562,2 | 3699,4 | 3842,2 | 3990,8 | 4145,4 | 4306,3 | 4473,6 | 4647,8 | 4829,0 | 5017,5 | 5213,6 | 5417,6 | 5629,8 | 5850,7 | 6080,4 | 6319,3 | 6567,9 | 6826,5 |
| Прибыль всего, в том числе: | тыс.руб. | 0,0 | 0,0 | 0,0 | 0,0 | 0,0 | 0,0 | 0,0 | 0,0 | 0,0 | 0,0 | 0,0 | 0,0 | 0,0 | 0,0 | 0,0 | 0,0 | 0,0 | 0,0 | 0,0 | 0,0 | 0,0 |
| капитальные вложения | тыс.руб. | 0,0 | 0,0 | 0,0 | 0,0 | 0,0 | 0,0 | 0,0 | 0,0 | 0,0 | 0,0 | 0,0 | 0,0 | 0,0 | 0,0 | 0,0 | 0,0 | 0,0 | 0,0 | 0,0 | 0,0 | 0,0 |
| выплату социального характера | тыс.руб. | 0,0 | 0,0 | 0,0 | 0,0 | 0,0 | 0,0 | 0,0 | 0,0 | 0,0 | 0,0 | 0,0 | 0,0 | 0,0 | 0,0 | 0,0 | 0,0 | 0,0 | 0,0 | 0,0 | 0,0 | 0,0 |
| Налог на прибыль | тыс.руб. | 0,0 | 0,0 | 0,0 | 0,0 | 0,0 | 0,0 | 0,0 | 0,0 | 0,0 | 0,0 | 0,0 | 0,0 | 0,0 | 0,0 | 0,0 | 0,0 | 0,0 | 0,0 | 0,0 | 0,0 | 0,0 |
| Необходимая валовая выручка | тыс.руб. | 3071,2 | 3244,8 | 3430,3 | 3562,2 | 3699,4 | 3842,2 | 3990,8 | 4145,4 | 4306,3 | 4473,6 | 4647,8 | 4829,0 | 5017,5 | 5213,6 | 5417,6 | 5629,8 | 5850,7 | 6080,4 | 6319,3 | 6567,9 | 6826,5 |
| **ул. Советская, д.64** | | | | | | | | | | | | | | | | | | | | | | |
| Установленная тепловая мощность котельной | Гкал/ч | 0,2 | 0,2 | 0,2 | 0,2 | 0,2 | 0,2 | 0,2 | 0,2 | 0,2 | 0,2 | 0,2 | 0,2 | 0,2 | 0,2 | 0,2 | 0,2 | 0,2 | 0,2 | 0,2 | 0,2 | 0,2 |
| Располагаемая мощность оборудования | Гкал/ч | 0,1 | 0,1 | 0,1 | 0,1 | 0,1 | 0,1 | 0,1 | 0,1 | 0,1 | 0,1 | 0,1 | 0,1 | 0,1 | 0,1 | 0,1 | 0,1 | 0,1 | 0,1 | 0,1 | 0,1 | 0,1 |
| Выработка тепловой энергии | Гкал | 231,9 | 231,9 | 231,9 | 231,9 | 231,9 | 231,9 | 231,9 | 231,9 | 231,9 | 231,9 | 231,9 | 231,9 | 231,9 | 231,9 | 231,9 | 231,9 | 231,9 | 231,9 | 231,9 | 231,9 | 231,9 |
| Расход тепла на собственные нужды | Гкал | 7,0 | 7,0 | 7,0 | 7,0 | 7,0 | 7,0 | 7,0 | 7,0 | 7,0 | 7,0 | 7,0 | 7,0 | 7,0 | 7,0 | 7,0 | 7,0 | 7,0 | 7,0 | 7,0 | 7,0 | 7,0 |
| Отпуск с коллекторов | Гкал | 224,9 | 224,9 | 224,9 | 224,9 | 224,9 | 224,9 | 224,9 | 224,9 | 224,9 | 224,9 | 224,9 | 224,9 | 224,9 | 224,9 | 224,9 | 224,9 | 224,9 | 224,9 | 224,9 | 224,9 | 224,9 |
| Получено тепловой энергии со стороны | Гкал | 0,0 | 0,0 | 0,0 | 0,0 | 0,0 | 0,0 | 0,0 | 0,0 | 0,0 | 0,0 | 0,0 | 0,0 | 0,0 | 0,0 | 0,0 | 0,0 | 0,0 | 0,0 | 0,0 | 0,0 | 0,0 |
| Потери тепловой энергии в т/с | Гкал | 3,9 | 3,9 | 3,9 | 3,9 | 3,9 | 3,9 | 3,9 | 3,9 | 3,9 | 3,9 | 3,9 | 3,9 | 3,9 | 3,9 | 3,9 | 3,9 | 3,9 | 3,9 | 3,9 | 3,9 | 3,9 |
| Полезный отпуск тепловой энергии, в т.ч. | Гкал | 221,0 | 221,0 | 221,0 | 221,0 | 221,0 | 221,0 | 221,0 | 221,0 | 221,0 | 221,0 | 221,0 | 221,0 | 221,0 | 221,0 | 221,0 | 221,0 | 221,0 | 221,0 | 221,0 | 221,0 | 221,0 |
| Затрачено топлива на выработку тепловой энергии | т у.т. | 38,2 | 38,2 | 38,2 | 38,2 | 38,2 | 38,2 | 38,2 | 38,2 | 38,2 | 38,2 | 38,2 | 38,2 | 38,2 | 38,2 | 38,2 | 38,2 | 38,2 | 38,2 | 38,2 | 38,2 | 38,2 |
| Нормативный удельный расход условного топлива на производство тепловой энергии | кг у.т/Гкал | 163,0 | 163,0 | 163,0 | 163,0 | 163,0 | 163,0 | 163,0 | 163,0 | 163,0 | 163,0 | 163,0 | 163,0 | 163,0 | 163,0 | 163,0 | 163,0 | 163,0 | 163,0 | 163,0 | 163,0 | 163,0 |
| Сырье, материалы, в том числе: | тыс.руб. | 24,1 | 25,5 | 27,0 | 28,1 | 29,2 | 30,4 | 31,6 | 32,9 | 34,2 | 35,5 | 37,0 | 38,4 | 40,0 | 41,6 | 43,2 | 45,0 | 46,8 | 48,6 | 50,6 | 52,6 | 54,7 |
| Работы и услуги производственного характера | тыс.руб. | 24,4 | 25,8 | 27,3 | 28,4 | 29,6 | 30,8 | 32,0 | 33,3 | 34,6 | 36,0 | 37,4 | 38,9 | 40,5 | 42,1 | 43,8 | 45,5 | 47,4 | 49,2 | 51,2 | 53,3 | 55,4 |
| Топливо на технологические цели | тыс.руб. | 407,3 | 444,0 | 484,0 | 503,3 | 523,5 | 544,4 | 566,2 | 588,8 | 612,4 | 636,9 | 662,3 | 688,8 | 716,4 | 745,0 | 774,8 | 805,8 | 838,1 | 871,6 | 906,5 | 942,7 | 980,4 |

| Наименование показателя | Ед.изм. | 2025 | 2026 | 2027 | 2028 | 2029 | 2030 | 2031 | 2032 | 2033 | 2034 | 2035 | 2036 | 2037 | 2038 | 2039 | 2040 | 2041 | 2042 | 2043 | 2044 | 2045 |
|---|---|---|---|---|---|---|---|---|---|---|---|---|---|---|---|---|---|---|---|---|---|---|
| Покупная электрическая энергия | тыс.руб. | 54,9 | 59,9 | 65,2 | 67,9 | 70,6 | 73,4 | 76,3 | 79,4 | 82,6 | 85,9 | 89,3 | 92,9 | 96,6 | 100,4 | 104,5 | 108,6 | 113,0 | 117,5 | 122,2 | 127,1 | 132,2 |
| Услуги водоснабжения | тыс.руб. | 0,2 | 0,2 | 0,2 | 0,2 | 0,2 | 0,2 | 0,3 | 0,3 | 0,3 | 0,3 | 0,3 | 0,3 | 0,3 | 0,3 | 0,3 | 0,4 | 0,4 | 0,4 | 0,4 | 0,4 | 0,4 |
| Затраты на оплату труда | тыс.руб. | 139,1 | 144,6 | 150,4 | 156,4 | 162,7 | 169,2 | 175,9 | 183,0 | 190,3 | 197,9 | 205,8 | 214,1 | 222,6 | 231,5 | 240,8 | 250,4 | 260,4 | 270,9 | 281,7 | 293,0 | 304,7 |
| Отчисления на социальные нужды | тыс.руб. | 41,7 | 43,4 | 45,1 | 46,9 | 48,8 | 50,8 | 52,8 | 54,9 | 57,1 | 59,4 | 61,7 | 64,2 | 66,8 | 69,5 | 72,2 | 75,1 | 78,1 | 81,3 | 84,5 | 87,9 | 91,4 |
| Прочие расходы, в том числе: | тыс.руб. | 35,0 | 36,4 | 37,9 | 39,4 | 41,0 | 42,6 | 44,3 | 46,1 | 47,9 | 49,9 | 51,9 | 53,9 | 56,1 | 58,3 | 60,7 | 63,1 | 65,6 | 68,2 | 71,0 | 73,8 | 76,8 |
| Амортизация основных производственных фондов | тыс.руб. | 55,3 | 54,5 | 53,7 | 52,9 | 52,1 | 51,3 | 50,5 | 49,8 | 49,0 | 48,3 | 47,6 | 46,9 | 46,2 | 45,5 | 44,8 | 44,1 | 43,4 | 42,8 | 42,1 | 41,5 | 40,9 |
| Итого расходов | тыс.руб. | 782,1 | 834,4 | 890,9 | 923,5 | 957,6 | 993,0 | 1029,9 | 1068,3 | 1108,3 | 1150,0 | 1193,3 | 1238,4 | 1285,4 | 1334,3 | 1385,1 | 1438,1 | 1493,2 | 1550,5 | 1610,2 | 1672,3 | 1736,9 |
| Прибыль всего, в том числе: | тыс.руб. | 0,0 | 0,0 | 0,0 | 0,0 | 0,0 | 0,0 | 0,0 | 0,0 | 0,0 | 0,0 | 0,0 | 0,0 | 0,0 | 0,0 | 0,0 | 0,0 | 0,0 | 0,0 | 0,0 | 0,0 | 0,0 |
| капитальные вложения | тыс.руб. | 0,0 | 0,0 | 0,0 | 0,0 | 0,0 | 0,0 | 0,0 | 0,0 | 0,0 | 0,0 | 0,0 | 0,0 | 0,0 | 0,0 | 0,0 | 0,0 | 0,0 | 0,0 | 0,0 | 0,0 | 0,0 |
| выплату социального характера | тыс.руб. | 0,0 | 0,0 | 0,0 | 0,0 | 0,0 | 0,0 | 0,0 | 0,0 | 0,0 | 0,0 | 0,0 | 0,0 | 0,0 | 0,0 | 0,0 | 0,0 | 0,0 | 0,0 | 0,0 | 0,0 | 0,0 |
| Налог на прибыль | тыс.руб. | 0,0 | 0,0 | 0,0 | 0,0 | 0,0 | 0,0 | 0,0 | 0,0 | 0,0 | 0,0 | 0,0 | 0,0 | 0,0 | 0,0 | 0,0 | 0,0 | 0,0 | 0,0 | 0,0 | 0,0 | 0,0 |
| Необходимая валовая выручка | тыс.руб. | 782,1 | 834,4 | 890,9 | 923,5 | 957,6 | 993,0 | 1029,9 | 1068,3 | 1108,3 | 1150,0 | 1193,3 | 1238,4 | 1285,4 | 1334,3 | 1385,1 | 1438,1 | 1493,2 | 1550,5 | 1610,2 | 1672,3 | 1736,9 |
| **ул. Советская, д.85** | | | | | | | | | | | | | | | | | | | | | | |
| Установленная тепловая мощность котельной | Гкал/ч | 2,0 | 2,0 | 2,0 | 2,0 | 2,0 | 2,0 | 2,0 | 2,0 | 2,0 | 2,0 | 2,0 | 2,0 | 2,0 | 2,0 | 2,0 | 2,0 | 2,0 | 2,0 | 2,0 | 2,0 | 2,0 |
| Располагаемая мощность оборудования | Гкал/ч | 1,4 | 1,4 | 1,4 | 1,4 | 1,4 | 1,4 | 1,4 | 1,4 | 1,4 | 1,4 | 1,4 | 1,4 | 1,4 | 1,4 | 1,4 | 1,4 | 1,4 | 1,4 | 1,4 | 1,4 | 1,4 |
| Выработка тепловой энергии | Гкал | 1221,6 | 1221,6 | 1221,6 | 1221,6 | 1221,6 | 1221,6 | 1221,6 | 1221,6 | 1221,6 | 1221,6 | 1221,6 | 1221,6 | 1221,6 | 1221,6 | 1221,6 | 1221,6 | 1221,6 | 1221,6 | 1221,6 | 1221,6 | 1221,6 |
| Расход тепла на собственные нужды | Гкал | 36,6 | 36,6 | 36,6 | 36,6 | 36,6 | 36,6 | 36,6 | 36,6 | 36,6 | 36,6 | 36,6 | 36,6 | 36,6 | 36,6 | 36,6 | 36,6 | 36,6 | 36,6 | 36,6 | 36,6 | 36,6 |
| Отпуск с коллекторов | Гкал | 1184,9 | 1184,9 | 1184,9 | 1184,9 | 1184,9 | 1184,9 | 1184,9 | 1184,9 | 1184,9 | 1184,9 | 1184,9 | 1184,9 | 1184,9 | 1184,9 | 1184,9 | 1184,9 | 1184,9 | 1184,9 | 1184,9 | 1184,9 | 1184,9 |
| Получено тепловой энергии со стороны | Гкал | 0,0 | 0,0 | 0,0 | 0,0 | 0,0 | 0,0 | 0,0 | 0,0 | 0,0 | 0,0 | 0,0 | 0,0 | 0,0 | 0,0 | 0,0 | 0,0 | 0,0 | 0,0 | 0,0 | 0,0 | 0,0 |
| Потери тепловой энергии в т/с | Гкал | 87,5 | 87,5 | 87,5 | 87,5 | 87,5 | 87,5 | 87,5 | 87,5 | 87,5 | 87,5 | 87,5 | 87,5 | 87,5 | 87,5 | 87,5 | 87,5 | 87,5 | 87,5 | 87,5 | 87,5 | 87,5 |
| Полезный отпуск тепловой энергии, в т.ч. | Гкал | 1097,4 | 1097,4 | 1097,4 | 1097,4 | 1097,4 | 1097,4 | 1097,4 | 1097,4 | 1097,4 | 1097,4 | 1097,4 | 1097,4 | 1097,4 | 1097,4 | 1097,4 | 1097,4 | 1097,4 | 1097,4 | 1097,4 | 1097,4 | 1097,4 |
| Затрачено топлива на выработку тепловой энергии | т у.т. | 220,0 | 220,0 | 220,0 | 220,0 | 220,0 | 220,0 | 220,0 | 220,0 | 220,0 | 220,0 | 220,0 | 220,0 | 220,0 | 220,0 | 220,0 | 220,0 | 220,0 | 220,0 | 220,0 | 220,0 | 220,0 |
| Нормативный удельный расход условного топлива на производство тепловой энергии | кг у.т/Гкал | 153,3 | 153,3 | 153,3 | 153,3 | 153,3 | 153,3 | 153,3 | 153,3 | 153,3 | 153,3 | 153,3 | 153,3 | 153,3 | 153,3 | 153,3 | 153,3 | 153,3 | 153,3 | 153,3 | 153,3 | 153,3 |
| Сырье, материалы, в том числе: | тыс.руб. | 236,0 | 249,7 | 264,2 | 274,7 | 285,7 | 297,1 | 309,0 | 321,4 | 334,3 | 347,6 | 361,5 | 376,0 | 391,0 | 406,7 | 422,9 | 439,9 | 457,4 | 475,7 | 494,8 | 514,6 | 535,1 |
| Работы и услуги производственного характера | тыс.руб. | 30,5 | 32,3 | 34,2 | 35,6 | 37,0 | 38,5 | 40,0 | 41,6 | 43,3 | 45,0 | 46,8 | 48,7 | 50,6 | 52,6 | 54,7 | 56,9 | 59,2 | 61,6 | 64,0 | 66,6 | 69,3 |
| Топливо на технологические цели | тыс.руб. | 1706,2 | 1859,8 | 2027,1 | 2108,2 | 2192,6 | 2280,3 | 2371,5 | 2466,3 | 2565,0 | 2667,6 | 2774,3 | 2885,3 | 3000,7 | 3120,7 | 3245,5 | 3375,3 | 3510,4 | 3650,8 | 3796,8 | 3948,7 | 4106,6 |
| Покупная электрическая энергия | тыс.руб. | 644,0 | 701,9 | 765,1 | 795,7 | 827,5 | 860,6 | 895,1 | 930,9 | 968,1 | 1006,8 | 1047,1 | 1089,0 | 1132,5 | 1177,8 | 1225,0 | 1274,0 | 1324,9 | 1377,9 | 1433,0 | 1490,3 | 1550,0 |
| Услуги водоснабжения | тыс.руб. | 13,5 | 14,7 | 16,0 | 16,7 | 17,4 | 18,1 | 18,8 | 19,5 | 20,3 | 21,1 | 22,0 | 22,8 | 23,8 | 24,7 | 25,7 | 26,7 | 27,8 | 28,9 | 30,1 | 31,3 | 32,5 |
| Затраты на оплату труда | тыс.руб. | 1487,0 | 1546,5 | 1608,3 | 1672,7 | 1739,6 | 1809,1 | 1881,5 | 1956,8 | 2035,0 | 2116,4 | 2201,1 | 2289,1 | 2380,7 | 2475,9 | 2575,0 | 2678,0 | 2785,1 | 2896,5 | 3012,4 | 3132,9 | 3258,2 |
| Отчисления на социальные нужды | тыс.руб. | 446,3 | 464,1 | 482,7 | 502,0 | 522,1 | 542,9 | 564,7 | 587,2 | 610,7 | 635,2 | 660,6 | 687,0 | 714,5 | 743,0 | 772,8 | 803,7 | 835,8 | 869,3 | 904,0 | 940,2 | 977,8 |
| Прочие расходы, в том числе: | тыс.руб. | 244,8 | 254,6 | 264,8 | 275,3 | 286,4 | 297,8 | 309,7 | 322,1 | 335,0 | 348,4 | 362,3 | 376,8 | 391,9 | 407,6 | 423,9 | 440,8 | 458,5 | 476,8 | 495,9 | 515,7 | 536,3 |
| Амортизация основных производственных фондов | тыс.руб. | 153,5 | 151,2 | 148,9 | 146,7 | 144,5 | 142,3 | 140,2 | 138,1 | 136,0 | 134,0 | 132,0 | 130,0 | 128,0 | 126,1 | 124,2 | 122,4 | 120,5 | 118,7 | 116,9 | 115,2 | 113,5 |
| Итого расходов | тыс.руб. | 4961,7 | 5274,8 | 5611,3 | 5827,6 | 6052,6 | 6286,8 | 6530,4 | 6783,9 | 7047,7 | 7322,1 | 7607,6 | 7904,7 | 8213,7 | 8535,2 | 8869,7 | 9217,7 | 9579,6 | 9956,2 | 10347,9 | 10755,4 | 11179,3 |
| Прибыль всего, в том числе: | тыс.руб. | 0,0 | 0,0 | 0,0 | 0,0 | 0,0 | 0,0 | 0,0 | 0,0 | 0,0 | 0,0 | 0,0 | 0,0 | 0,0 | 0,0 | 0,0 | 0,0 | 0,0 | 0,0 | 0,0 | 0,0 | 0,0 |
| капитальные вложения | тыс.руб. | 0,0 | 0,0 | 0,0 | 0,0 | 0,0 | 0,0 | 0,0 | 0,0 | 0,0 | 0,0 | 0,0 | 0,0 | 0,0 | 0,0 | 0,0 | 0,0 | 0,0 | 0,0 | 0,0 | 0,0 | 0,0 |
| выплату социального характера | тыс.руб. | 0,0 | 0,0 | 0,0 | 0,0 | 0,0 | 0,0 | 0,0 | 0,0 | 0,0 | 0,0 | 0,0 | 0,0 | 0,0 | 0,0 | 0,0 | 0,0 | 0,0 | 0,0 | 0,0 | 0,0 | 0,0 |
| Налог на прибыль | тыс.руб. | 0,0 | 0,0 | 0,0 | 0,0 | 0,0 | 0,0 | 0,0 | 0,0 | 0,0 | 0,0 | 0,0 | 0,0 | 0,0 | 0,0 | 0,0 | 0,0 | 0,0 | 0,0 | 0,0 | 0,0 | 0,0 |
| Необходимая валовая выручка | тыс.руб. | 4961,7 | 5274,8 | 5611,3 | 5827,6 | 6052,6 | 6286,8 | 6530,4 | 6783,9 | 7047,7 | 7322,1 | 7607,6 | 7904,7 | 8213,7 | 8535,2 | 8869,7 | 9217,7 | 9579,6 | 9956,2 | 10347,9 | 10755,4 | 11179,3 |
| **ул. Товарная, 11** | | | | | | | | | | | | | | | | | | | | | | |
| Установленная тепловая мощность котельной | Гкал/ч | 0,2 | 0,2 | 0,2 | 0,2 | 0,2 | 0,2 | 0,2 | 0,2 | 0,2 | 0,2 | 0,2 | 0,2 | 0,2 | 0,2 | 0,2 | 0,2 | 0,2 | 0,2 | 0,2 | 0,2 | 0,2 |
| Располагаемая мощность оборудования | Гкал/ч | 0,1 | 0,1 | 0,1 | 0,1 | 0,1 | 0,1 | 0,1 | 0,1 | 0,1 | 0,1 | 0,1 | 0,1 | 0,1 | 0,1 | 0,1 | 0,1 | 0,1 | 0,1 | 0,1 | 0,1 | 0,1 |
| Выработка тепловой энергии | Гкал | 137,7 | 137,7 | 137,7 | 137,7 | 137,7 | 137,7 | 137,7 | 137,7 | 137,7 | 137,7 | 137,7 | 137,7 | 137,7 | 137,7 | 137,7 | 137,7 | 137,7 | 137,7 | 137,7 | 137,7 | 137,7 |
| Расход тепла на собственные нужды | Гкал | 4,1 | 4,1 | 4,1 | 4,1 | 4,1 | 4,1 | 4,1 | 4,1 | 4,1 | 4,1 | 4,1 | 4,1 | 4,1 | 4,1 | 4,1 | 4,1 | 4,1 | 4,1 | 4,1 | 4,1 | 4,1 |
| Отпуск с коллекторов | Гкал | 133,6 | 133,6 | 133,6 | 133,6 | 133,6 | 133,6 | 133,6 | 133,6 | 133,6 | 133,6 | 133,6 | 133,6 | 133,6 | 133,6 | 133,6 | 133,6 | 133,6 | 133,6 | 133,6 | 133,6 | 133,6 |
| Получено тепловой энергии со стороны | Гкал | 0,0 | 0,0 | 0,0 | 0,0 | 0,0 | 0,0 | 0,0 | 0,0 | 0,0 | 0,0 | 0,0 | 0,0 | 0,0 | 0,0 | 0,0 | 0,0 | 0,0 | 0,0 | 0,0 | 0,0 | 0,0 |
| Потери тепловой энергии в т/с | Гкал | 4,4 | 4,4 | 4,4 | 4,4 | 4,4 | 4,4 | 4,4 | 4,4 | 4,4 | 4,4 | 4,4 | 4,4 | 4,4 | 4,4 | 4,4 | 4,4 | 4,4 | 4,4 | 4,4 | 4,4 | 4,4 |
| Полезный отпуск тепловой энергии, | Гкал | 129,2 | 129,2 | 129,2 | 129,2 | 129,2 | 129,2 | 129,2 | 129,2 | 129,2 | 129,2 | 129,2 | 129,2 | 129,2 | 129,2 | 129,2 | 129,2 | 129,2 | 129,2 | 129,2 | 129,2 | 129,2 |

| Наименование показателя | Ед.изм. | 2025 | 2026 | 2027 | 2028 | 2029 | 2030 | 2031 | 2032 | 2033 | 2034 | 2035 | 2036 | 2037 | 2038 | 2039 | 2040 | 2041 | 2042 | 2043 | 2044 | 2045 |
|---|---|---|---|---|---|---|---|---|---|---|---|---|---|---|---|---|---|---|---|---|---|---|
| в т.ч. | | | | | | | | | | | | | | | | | | | | | | |
| Затрачено топлива на выработку тепловой энергии | т у.т. | 21,8 | 21,8 | 21,8 | 21,8 | 21,8 | 21,8 | 21,8 | 21,8 | 21,8 | 21,8 | 21,8 | 21,8 | 21,8 | 21,8 | 21,8 | 21,8 | 21,8 | 21,8 | 21,8 | 21,8 | 21,8 |
| Нормативный удельный расход условного топлива на производство тепловой энергии | кг у.т/Гкал | 161,7 | 161,7 | 161,7 | 161,7 | 161,7 | 161,7 | 161,7 | 161,7 | 161,7 | 161,7 | 161,7 | 161,7 | 161,7 | 161,7 | 161,7 | 161,7 | 161,7 | 161,7 | 161,7 | 161,7 | 161,7 |
| Сырье, материалы, в том числе: | тыс.руб. | 9,3 | 9,8 | 10,4 | 10,8 | 11,2 | 11,6 | 12,1 | 12,6 | 13,1 | 13,6 | 14,2 | 14,7 | 15,3 | 15,9 | 16,6 | 17,2 | 17,9 | 18,7 | 19,4 | 20,2 | 21,0 |
| Работы и услуги производственного характера | тыс.руб. | 29,9 | 31,6 | 33,4 | 34,8 | 36,2 | 37,6 | 39,1 | 40,7 | 42,3 | 44,0 | 45,7 | 47,6 | 49,5 | 51,5 | 53,5 | 55,7 | 57,9 | 60,2 | 62,6 | 65,1 | 67,7 |
| Топливо на технологические цели | тыс.руб. | 167,7 | 182,8 | 199,3 | 207,2 | 215,5 | 224,1 | 233,1 | 242,4 | 252,1 | 262,2 | 272,7 | 283,6 | 295,0 | 306,8 | 319,0 | 331,8 | 345,1 | 358,9 | 373,2 | 388,2 | 403,7 |
| Покупная электрическая энергия | тыс.руб. | 28,6 | 31,2 | 34,0 | 35,4 | 36,8 | 38,2 | 39,8 | 41,4 | 43,0 | 44,7 | 46,5 | 48,4 | 50,3 | 52,3 | 54,4 | 56,6 | 58,9 | 61,2 | 63,7 | 66,2 | 68,9 |
| Услуги водоснабжения | тыс.руб. | 0,1 | 0,1 | 0,1 | 0,1 | 0,1 | 0,1 | 0,1 | 0,1 | 0,1 | 0,1 | 0,1 | 0,1 | 0,2 | 0,2 | 0,2 | 0,2 | 0,2 | 0,2 | 0,2 | 0,2 | 0,2 |
| Затраты на оплату труда | тыс.руб. | 36,0 | 37,5 | 39,0 | 40,5 | 42,2 | 43,9 | 45,6 | 47,4 | 49,3 | 51,3 | 53,4 | 55,5 | 57,7 | 60,0 | 62,4 | 64,9 | 67,5 | 70,2 | 73,0 | 75,9 | 79,0 |
| Отчисления на социальные нужды | тыс.руб. | 10,8 | 11,2 | 11,7 | 12,2 | 12,6 | 13,2 | 13,7 | 14,2 | 14,8 | 15,4 | 16,0 | 16,6 | 17,3 | 18,0 | 18,7 | 19,5 | 20,2 | 21,1 | 21,9 | 22,8 | 23,7 |
| Прочие расходы, в том числе: | тыс.руб. | 12,4 | 12,9 | 13,4 | 13,9 | 14,5 | 15,1 | 15,7 | 16,3 | 17,0 | 17,6 | 18,4 | 19,1 | 19,9 | 20,6 | 21,5 | 22,3 | 23,2 | 24,2 | 25,1 | 26,1 | 27,2 |
| Амортизация основных производственных фондов | тыс.руб. | 8,7 | 8,6 | 8,4 | 8,3 | 8,2 | 8,1 | 7,9 | 7,8 | 7,7 | 7,6 | 7,5 | 7,4 | 7,2 | 7,1 | 7,0 | 6,9 | 6,8 | 6,7 | 6,6 | 6,5 | 6,4 |
| Итого расходов | тыс.руб. | 303,5 | 325,7 | 349,7 | 363,2 | 377,3 | 391,9 | 407,1 | 423,0 | 439,5 | 456,6 | 474,5 | 493,0 | 512,4 | 532,5 | 553,4 | 575,1 | 597,7 | 621,3 | 645,8 | 671,2 | 697,7 |
| Прибыль всего, в том числе: | тыс.руб. | 0,0 | 0,0 | 0,0 | 0,0 | 0,0 | 0,0 | 0,0 | 0,0 | 0,0 | 0,0 | 0,0 | 0,0 | 0,0 | 0,0 | 0,0 | 0,0 | 0,0 | 0,0 | 0,0 | 0,0 | 0,0 |
| капитальные вложения | тыс.руб. | 0,0 | 0,0 | 0,0 | 0,0 | 0,0 | 0,0 | 0,0 | 0,0 | 0,0 | 0,0 | 0,0 | 0,0 | 0,0 | 0,0 | 0,0 | 0,0 | 0,0 | 0,0 | 0,0 | 0,0 | 0,0 |
| выплату социального характера | тыс.руб. | 0,0 | 0,0 | 0,0 | 0,0 | 0,0 | 0,0 | 0,0 | 0,0 | 0,0 | 0,0 | 0,0 | 0,0 | 0,0 | 0,0 | 0,0 | 0,0 | 0,0 | 0,0 | 0,0 | 0,0 | 0,0 |
| Налог на прибыль | тыс.руб. | 0,0 | 0,0 | 0,0 | 0,0 | 0,0 | 0,0 | 0,0 | 0,0 | 0,0 | 0,0 | 0,0 | 0,0 | 0,0 | 0,0 | 0,0 | 0,0 | 0,0 | 0,0 | 0,0 | 0,0 | 0,0 |
| Необходимая валовая выручка | тыс.руб. | 303,5 | 325,7 | 349,7 | 363,2 | 377,3 | 391,9 | 407,1 | 423,0 | 439,5 | 456,6 | 474,5 | 493,0 | 512,4 | 532,5 | 553,4 | 575,1 | 597,7 | 621,3 | 645,8 | 671,2 | 697,7 |
| **ул. Товарная, 15** | | | | | | | | | | | | | | | | | | | | | | |
| Установленная тепловая мощность котельной | Гкал/ч | 0,7 | 0,7 | 0,7 | 0,7 | 0,7 | 0,7 | 0,7 | 0,7 | 0,7 | 0,7 | 0,7 | 0,7 | 0,7 | 0,7 | 0,7 | 0,7 | 0,7 | 0,7 | 0,7 | 0,7 | 0,7 |
| Располагаемая мощность оборудования | Гкал/ч | 0,6 | 0,6 | 0,6 | 0,6 | 0,6 | 0,6 | 0,6 | 0,6 | 0,6 | 0,6 | 0,6 | 0,6 | 0,6 | 0,6 | 0,6 | 0,6 | 0,6 | 0,6 | 0,6 | 0,6 | 0,6 |
| Выработка тепловой энергии | Гкал | 1011,5 | 1011,5 | 1011,5 | 1011,5 | 1011,5 | 1011,5 | 1011,5 | 1011,5 | 1011,5 | 1011,5 | 1011,5 | 1011,5 | 1011,5 | 1011,5 | 1011,5 | 1011,5 | 1011,5 | 1011,5 | 1011,5 | 1011,5 | 1011,5 |
| Расход тепла на собственные нужды | Гкал | 30,3 | 30,3 | 30,3 | 30,3 | 30,3 | 30,3 | 30,3 | 30,3 | 30,3 | 30,3 | 30,3 | 30,3 | 30,3 | 30,3 | 30,3 | 30,3 | 30,3 | 30,3 | 30,3 | 30,3 | 30,3 |
| Отпуск с коллекторов | Гкал | 981,1 | 981,1 | 981,1 | 981,1 | 981,1 | 981,1 | 981,1 | 981,1 | 981,1 | 981,1 | 981,1 | 981,1 | 981,1 | 981,1 | 981,1 | 981,1 | 981,1 | 981,1 | 981,1 | 981,1 | 981,1 |
| Получено тепловой энергии со стороны | Гкал | 0,0 | 0,0 | 0,0 | 0,0 | 0,0 | 0,0 | 0,0 | 0,0 | 0,0 | 0,0 | 0,0 | 0,0 | 0,0 | 0,0 | 0,0 | 0,0 | 0,0 | 0,0 | 0,0 | 0,0 | 0,0 |
| Потери тепловой энергии в т/с | Гкал | 119,9 | 119,9 | 119,9 | 119,9 | 119,9 | 119,9 | 119,9 | 119,9 | 119,9 | 119,9 | 119,9 | 119,9 | 119,9 | 119,9 | 119,9 | 119,9 | 119,9 | 119,9 | 119,9 | 119,9 | 119,9 |
| Полезный отпуск тепловой энергии, в т.ч. | Гкал | 861,3 | 861,3 | 861,3 | 861,3 | 861,3 | 861,3 | 861,3 | 861,3 | 861,3 | 861,3 | 861,3 | 861,3 | 861,3 | 861,3 | 861,3 | 861,3 | 861,3 | 861,3 | 861,3 | 861,3 | 861,3 |
| Затрачено топлива на выработку тепловой энергии | т у.т. | 184,7 | 184,7 | 184,7 | 184,7 | 184,7 | 184,7 | 184,7 | 184,7 | 184,7 | 184,7 | 184,7 | 184,7 | 184,7 | 184,7 | 184,7 | 184,7 | 184,7 | 184,7 | 184,7 | 184,7 | 184,7 |
| Нормативный удельный расход условного топлива на производство тепловой энергии | кг у.т/Гкал | 174,1 | 174,1 | 174,1 | 174,1 | 174,1 | 174,1 | 174,1 | 174,1 | 174,1 | 174,1 | 174,1 | 174,1 | 174,1 | 174,1 | 174,1 | 174,1 | 174,1 | 174,1 | 174,1 | 174,1 | 174,1 |
| Сырье, материалы, в том числе: | тыс.руб. | 40,1 | 42,5 | 44,9 | 46,7 | 48,6 | 50,6 | 52,6 | 54,7 | 56,9 | 59,1 | 61,5 | 64,0 | 66,5 | 69,2 | 71,9 | 74,8 | 77,8 | 80,9 | 84,2 | 87,5 | 91,0 |
| Работы и услуги производственного характера | тыс.руб. | 55,3 | 58,5 | 61,9 | 64,4 | 67,0 | 69,6 | 72,4 | 75,3 | 78,3 | 81,5 | 84,7 | 88,1 | 91,6 | 95,3 | 99,1 | 103,1 | 107,2 | 111,5 | 115,9 | 120,6 | 125,4 |
| Топливо на технологические цели | тыс.руб. | 1421,6 | 1549,6 | 1689,0 | 1756,6 | 1826,8 | 1899,9 | 1975,9 | 2054,9 | 2137,1 | 2222,6 | 2311,5 | 2404,0 | 2500,2 | 2600,2 | 2704,2 | 2812,3 | 2924,8 | 3041,8 | 3163,5 | 3290,0 | 3421,6 |
| Покупная электрическая энергия | тыс.руб. | 272,6 | 297,1 | 323,9 | 336,8 | 350,3 | 364,3 | 378,9 | 394,0 | 409,8 | 426,2 | 443,2 | 460,9 | 479,4 | 498,6 | 518,5 | 539,2 | 560,8 | 583,2 | 606,6 | 630,8 | 656,1 |
| Услуги водоснабжения | тыс.руб. | 3,9 | 4,2 | 4,6 | 4,8 | 5,0 | 5,2 | 5,4 | 5,6 | 5,8 | 6,0 | 6,3 | 6,5 | 6,8 | 7,1 | 7,3 | 7,6 | 7,9 | 8,3 | 8,6 | 8,9 | 9,3 |
| Затраты на оплату труда | тыс.руб. | 1231,8 | 1281,0 | 1332,3 | 1385,6 | 1441,0 | 1498,6 | 1558,6 | 1620,9 | 1685,8 | 1753,2 | 1823,3 | 1896,2 | 1972,1 | 2051,0 | 2133,0 | 2218,3 | 2307,1 | 2399,4 | 2495,3 | 2595,1 | 2698,9 |
| Отчисления на социальные нужды | тыс.руб. | 369,0 | 383,7 | 399,1 | 415,1 | 431,7 | 448,9 | 466,9 | 485,5 | 505,0 | 525,2 | 546,2 | 568,0 | 590,7 | 614,4 | 639,0 | 664,5 | 691,1 | 718,7 | 747,5 | 777,4 | 808,5 |
| Прочие расходы, в том числе: | тыс.руб. | 137,4 | 142,9 | 148,6 | 154,6 | 160,8 | 167,2 | 173,9 | 180,8 | 188,1 | 195,6 | 203,4 | 211,6 | 220,0 | 228,8 | 238,0 | 247,5 | 257,4 | 267,7 | 278,4 | 289,5 | 301,1 |
| Амортизация основных производственных фондов | тыс.руб. | 100,3 | 98,8 | 97,3 | 95,9 | 94,5 | 93,0 | 91,6 | 90,3 | 88,9 | 87,6 | 86,3 | 85,0 | 83,7 | 82,4 | 81,2 | 80,0 | 78,8 | 77,6 | 76,4 | 75,3 | 74,2 |
| Итого расходов | тыс.руб. | 3632,0 | 3858,4 | 4101,7 | 4260,4 | 4425,5 | 4597,3 | 4776,1 | 4962,1 | 5155,6 | 5357,0 | 5566,4 | 5784,3 | 6011,0 | 6246,9 | 6492,2 | 6747,4 | 7012,9 | 7289,1 | 7576,4 | 7875,3 | 8186,2 |
| Прибыль всего, в том числе: | тыс.руб. | 0,0 | 0,0 | 0,0 | 0,0 | 0,0 | 0,0 | 0,0 | 0,0 | 0,0 | 0,0 | 0,0 | 0,0 | 0,0 | 0,0 | 0,0 | 0,0 | 0,0 | 0,0 | 0,0 | 0,0 | 0,0 |
| капитальные вложения | тыс.руб. | 0,0 | 0,0 | 0,0 | 0,0 | 0,0 | 0,0 | 0,0 | 0,0 | 0,0 | 0,0 | 0,0 | 0,0 | 0,0 | 0,0 | 0,0 | 0,0 | 0,0 | 0,0 | 0,0 | 0,0 | 0,0 |
| выплату социального характера | тыс.руб. | 0,0 | 0,0 | 0,0 | 0,0 | 0,0 | 0,0 | 0,0 | 0,0 | 0,0 | 0,0 | 0,0 | 0,0 | 0,0 | 0,0 | 0,0 | 0,0 | 0,0 | 0,0 | 0,0 | 0,0 | 0,0 |
| Налог на прибыль | тыс.руб. | 0,0 | 0,0 | 0,0 | 0,0 | 0,0 | 0,0 | 0,0 | 0,0 | 0,0 | 0,0 | 0,0 | 0,0 | 0,0 | 0,0 | 0,0 | 0,0 | 0,0 | 0,0 | 0,0 | 0,0 | 0,0 |
| Необходимая валовая выручка | тыс.руб. | 3632,0 | 3858,4 | 4101,7 | 4260,4 | 4425,5 | 4597,3 | 4776,1 | 4962,1 | 5155,6 | 5357,0 | 5566,4 | 5784,3 | 6011,0 | 6246,9 | 6492,2 | 6747,4 | 7012,9 | 7289,1 | 7576,4 | 7875,3 | 8186,2 |
| **ул. Школьная, д.13** | | | | | | | | | | | | | | | | | | | | | | |

| Наименование показателя | Ед.изм. | 2025 | 2026 | 2027 | 2028 | 2029 | 2030 | 2031 | 2032 | 2033 | 2034 | 2035 | 2036 | 2037 | 2038 | 2039 | 2040 | 2041 | 2042 | 2043 | 2044 | 2045 |
|---|---|---|---|---|---|---|---|---|---|---|---|---|---|---|---|---|---|---|---|---|---|---|
| Установленная тепловая мощность котельной | Гкал/ч | 3,0 | 3,0 | 3,0 | 3,0 | 3,0 | 3,0 | 3,0 | 3,0 | 3,0 | 3,0 | 3,0 | 3,0 | 3,0 | 3,0 | 3,0 | 3,0 | 3,0 | 3,0 | 3,0 | 3,0 | 3,0 |
| Располагаемая мощность оборудования | Гкал/ч | 1,2 | 1,2 | 1,2 | 1,2 | 1,2 | 1,2 | 1,2 | 1,2 | 1,2 | 1,2 | 1,2 | 1,2 | 1,2 | 1,2 | 1,2 | 1,2 | 1,2 | 1,2 | 1,2 | 1,2 | 1,2 |
| Выработка тепловой энергии | Гкал | 698,0 | 698,0 | 698,0 | 698,0 | 698,0 | 698,0 | 698,0 | 698,0 | 698,0 | 698,0 | 698,0 | 698,0 | 698,0 | 698,0 | 698,0 | 698,0 | 698,0 | 698,0 | 698,0 | 698,0 | 698,0 |
| Расход тепла на собственные нужды | Гкал | 20,9 | 20,9 | 20,9 | 20,9 | 20,9 | 20,9 | 20,9 | 20,9 | 20,9 | 20,9 | 20,9 | 20,9 | 20,9 | 20,9 | 20,9 | 20,9 | 20,9 | 20,9 | 20,9 | 20,9 | 20,9 |
| Отпуск с коллекторов | Гкал | 677,0 | 677,0 | 677,0 | 677,0 | 677,0 | 677,0 | 677,0 | 677,0 | 677,0 | 677,0 | 677,0 | 677,0 | 677,0 | 677,0 | 677,0 | 677,0 | 677,0 | 677,0 | 677,0 | 677,0 | 677,0 |
| Получено тепловой энергии со стороны | Гкал | 0,0 | 0,0 | 0,0 | 0,0 | 0,0 | 0,0 | 0,0 | 0,0 | 0,0 | 0,0 | 0,0 | 0,0 | 0,0 | 0,0 | 0,0 | 0,0 | 0,0 | 0,0 | 0,0 | 0,0 | 0,0 |
| Потери тепловой энергии в т/с | Гкал | 85,8 | 85,8 | 85,8 | 85,8 | 85,8 | 85,8 | 85,8 | 85,8 | 85,8 | 85,8 | 85,8 | 85,8 | 85,8 | 85,8 | 85,8 | 85,8 | 85,8 | 85,8 | 85,8 | 85,8 | 85,8 |
| Полезный отпуск тепловой энергии, в т.ч. | Гкал | 591,2 | 591,2 | 591,2 | 591,2 | 591,2 | 591,2 | 591,2 | 591,2 | 591,2 | 591,2 | 591,2 | 591,2 | 591,2 | 591,2 | 591,2 | 591,2 | 591,2 | 591,2 | 591,2 | 591,2 | 591,2 |
| Затрачено топлива на выработку тепловой энергии | т у.т. | 160,8 | 160,8 | 160,8 | 160,8 | 160,8 | 160,8 | 160,8 | 160,8 | 160,8 | 160,8 | 160,8 | 160,8 | 160,8 | 160,8 | 160,8 | 160,8 | 160,8 | 160,8 | 160,8 | 160,8 | 160,8 |
| Нормативный удельный расход условного топлива на производство тепловой энергии | кг у.т/Гкал | 161,3 | 161,3 | 161,3 | 161,3 | 161,3 | 161,3 | 161,3 | 161,3 | 161,3 | 161,3 | 161,3 | 161,3 | 161,3 | 161,3 | 161,3 | 161,3 | 161,3 | 161,3 | 161,3 | 161,3 | 161,3 |
| Сырье, материалы, в том числе: | тыс.руб. | 62,9 | 66,6 | 70,4 | 73,2 | 76,2 | 79,2 | 82,4 | 85,7 | 89,1 | 92,7 | 96,4 | 100,2 | 104,2 | 108,4 | 112,8 | 117,3 | 122,0 | 126,8 | 131,9 | 137,2 | 142,7 |
| Работы и услуги производственного характера | тыс.руб. | 36,3 | 38,4 | 40,7 | 42,3 | 44,0 | 45,7 | 47,6 | 49,5 | 51,4 | 53,5 | 55,6 | 57,9 | 60,2 | 62,6 | 65,1 | 67,7 | 70,4 | 73,2 | 76,1 | 79,2 | 82,4 |
| Топливо на технологические цели | тыс.руб. | 1243,1 | 1355,0 | 1477,0 | 1536,1 | 1597,5 | 1661,4 | 1727,9 | 1797,0 | 1868,9 | 1943,6 | 2021,4 | 2102,2 | 2186,3 | 2273,8 | 2364,7 | 2459,3 | 2557,7 | 2660,0 | 2766,4 | 2877,0 | 2992,1 |
| Покупная электрическая энергия | тыс.руб. | 459,2 | 500,5 | 545,5 | 567,4 | 590,1 | 613,7 | 638,2 | 663,7 | 690,3 | 717,9 | 746,6 | 776,5 | 807,5 | 839,8 | 873,4 | 908,4 | 944,7 | 982,5 | 1021,8 | 1062,7 | 1105,2 |
| Услуги водоснабжения | тыс.руб. | 5,7 | 6,2 | 6,7 | 7,0 | 7,3 | 7,6 | 7,9 | 8,2 | 8,5 | 8,9 | 9,2 | 9,6 | 10,0 | 10,4 | 10,8 | 11,2 | 11,7 | 12,1 | 12,6 | 13,1 | 13,6 |
| Затраты на оплату труда | тыс.руб. | 1338,7 | 1392,3 | 1448,0 | 1505,9 | 1566,1 | 1628,8 | 1693,9 | 1761,7 | 1832,2 | 1905,5 | 1981,7 | 2060,9 | 2143,4 | 2229,1 | 2318,3 | 2411,0 | 2507,5 | 2607,8 | 2712,1 | 2820,5 | 2933,4 |
| Отчисления на социальные нужды | тыс.руб. | 401,7 | 417,8 | 434,5 | 451,8 | 469,9 | 488,7 | 508,3 | 528,6 | 549,7 | 571,7 | 594,6 | 618,4 | 643,1 | 668,8 | 695,6 | 723,4 | 752,4 | 782,5 | 813,8 | 846,3 | 880,2 |
| Прочие расходы, в том числе: | тыс.руб. | 133,6 | 139,0 | 144,5 | 150,3 | 156,3 | 162,6 | 169,1 | 175,8 | 182,8 | 190,2 | 197,8 | 205,7 | 213,9 | 222,5 | 231,4 | 240,6 | 250,2 | 260,3 | 270,7 | 281,5 | 292,7 |
| Амортизация основных производственных фондов | тыс.руб. | 159,1 | 156,7 | 154,4 | 152,1 | 149,8 | 147,6 | 145,3 | 143,2 | 141,0 | 138,9 | 136,8 | 134,8 | 132,7 | 130,7 | 128,8 | 126,9 | 125,0 | 123,1 | 121,2 | 119,4 | 117,6 |
| Итого расходов | тыс.руб. | 3840,4 | 4072,4 | 4321,7 | 4486,1 | 4657,2 | 4835,2 | 5020,5 | 5213,3 | 5414,0 | 5622,8 | 5840,1 | 6066,1 | 6301,4 | 6546,1 | 6800,8 | 7065,7 | 7341,4 | 7628,2 | 7926,5 | 8236,9 | 8559,8 |
| Прибыль всего, в том числе: | тыс.руб. | 0,0 | 0,0 | 0,0 | 0,0 | 0,0 | 0,0 | 0,0 | 0,0 | 0,0 | 0,0 | 0,0 | 0,0 | 0,0 | 0,0 | 0,0 | 0,0 | 0,0 | 0,0 | 0,0 | 0,0 | 0,0 |
| капитальные вложения | тыс.руб. | 0,0 | 0,0 | 0,0 | 0,0 | 0,0 | 0,0 | 0,0 | 0,0 | 0,0 | 0,0 | 0,0 | 0,0 | 0,0 | 0,0 | 0,0 | 0,0 | 0,0 | 0,0 | 0,0 | 0,0 | 0,0 |
| выплату социального характера | тыс.руб. | 0,0 | 0,0 | 0,0 | 0,0 | 0,0 | 0,0 | 0,0 | 0,0 | 0,0 | 0,0 | 0,0 | 0,0 | 0,0 | 0,0 | 0,0 | 0,0 | 0,0 | 0,0 | 0,0 | 0,0 | 0,0 |
| Налог на прибыль | тыс.руб. | 0,0 | 0,0 | 0,0 | 0,0 | 0,0 | 0,0 | 0,0 | 0,0 | 0,0 | 0,0 | 0,0 | 0,0 | 0,0 | 0,0 | 0,0 | 0,0 | 0,0 | 0,0 | 0,0 | 0,0 | 0,0 |
| Необходимая валовая выручка | тыс.руб. | 3840,4 | 4072,4 | 4321,7 | 4486,1 | 4657,2 | 4835,2 | 5020,5 | 5213,3 | 5414,0 | 5622,8 | 5840,1 | 6066,1 | 6301,4 | 6546,1 | 6800,8 | 7065,7 | 7341,4 | 7628,2 | 7926,5 | 8236,9 | 8559,8 |
| **ул. Шлакобетонная, д.1а** | | | | | | | | | | | | | | | | | | | | | | |
| Установленная тепловая мощность котельной | Гкал/ч | 0,4 | 0,4 | 0,4 | 0,4 | 0,4 | 0,4 | 0,4 | 0,4 | 0,4 | 0,4 | 0,4 | 0,4 | 0,4 | 0,4 | 0,4 | 0,4 | 0,4 | 0,4 | 0,4 | 0,4 | 0,4 |
| Располагаемая мощность оборудования | Гкал/ч | 0,4 | 0,4 | 0,4 | 0,4 | 0,4 | 0,4 | 0,4 | 0,4 | 0,4 | 0,4 | 0,4 | 0,4 | 0,4 | 0,4 | 0,4 | 0,4 | 0,4 | 0,4 | 0,4 | 0,4 | 0,4 |
| Выработка тепловой энергии | Гкал | 455,6 | 455,6 | 455,6 | 455,6 | 455,6 | 455,6 | 455,6 | 455,6 | 455,6 | 455,6 | 455,6 | 455,6 | 455,6 | 455,6 | 455,6 | 455,6 | 455,6 | 455,6 | 455,6 | 455,6 | 455,6 |
| Расход тепла на собственные нужды | Гкал | 13,7 | 13,7 | 13,7 | 13,7 | 13,7 | 13,7 | 13,7 | 13,7 | 13,7 | 13,7 | 13,7 | 13,7 | 13,7 | 13,7 | 13,7 | 13,7 | 13,7 | 13,7 | 13,7 | 13,7 | 13,7 |
| Отпуск с коллекторов | Гкал | 441,9 | 441,9 | 441,9 | 441,9 | 441,9 | 441,9 | 441,9 | 441,9 | 441,9 | 441,9 | 441,9 | 441,9 | 441,9 | 441,9 | 441,9 | 441,9 | 441,9 | 441,9 | 441,9 | 441,9 | 441,9 |
| Получено тепловой энергии со стороны | Гкал | 0,0 | 0,0 | 0,0 | 0,0 | 0,0 | 0,0 | 0,0 | 0,0 | 0,0 | 0,0 | 0,0 | 0,0 | 0,0 | 0,0 | 0,0 | 0,0 | 0,0 | 0,0 | 0,0 | 0,0 | 0,0 |
| Потери тепловой энергии в т/с | Гкал | 18,0 | 18,0 | 18,0 | 18,0 | 18,0 | 18,0 | 18,0 | 18,0 | 18,0 | 18,0 | 18,0 | 18,0 | 18,0 | 18,0 | 18,0 | 18,0 | 18,0 | 18,0 | 18,0 | 18,0 | 18,0 |
| Полезный отпуск тепловой энергии, в т.ч. | Гкал | 423,9 | 423,9 | 423,9 | 423,9 | 423,9 | 423,9 | 423,9 | 423,9 | 423,9 | 423,9 | 423,9 | 423,9 | 423,9 | 423,9 | 423,9 | 423,9 | 423,9 | 423,9 | 423,9 | 423,9 | 423,9 |
| Затрачено топлива на выработку тепловой энергии | т у.т. | 114,0 | 114,0 | 114,0 | 114,0 | 114,0 | 114,0 | 114,0 | 114,0 | 114,0 | 114,0 | 114,0 | 114,0 | 114,0 | 114,0 | 114,0 | 114,0 | 114,0 | 114,0 | 114,0 | 114,0 | 114,0 |
| Нормативный удельный расход условного топлива на производство тепловой энергии | кг у.т/Гкал | 167,0 | 167,0 | 167,0 | 167,0 | 167,0 | 167,0 | 167,0 | 167,0 | 167,0 | 167,0 | 167,0 | 167,0 | 167,0 | 167,0 | 167,0 | 167,0 | 167,0 | 167,0 | 167,0 | 167,0 | 167,0 |
| Сырье, материалы, в том числе: | тыс.руб. | 122,3 | 129,4 | 136,9 | 142,3 | 148,0 | 154,0 | 160,1 | 166,5 | 173,2 | 180,1 | 187,3 | 194,8 | 202,6 | 210,7 | 219,1 | 227,9 | 237,0 | 246,5 | 256,4 | 266,6 | 277,3 |
| Работы и услуги производственного характера | тыс.руб. | 21,0 | 22,2 | 23,5 | 24,4 | 25,4 | 26,4 | 27,5 | 28,6 | 29,7 | 30,9 | 32,1 | 33,4 | 34,8 | 36,1 | 37,6 | 39,1 | 40,7 | 42,3 | 44,0 | 45,7 | 47,6 |
| Топливо на технологические цели | тыс.руб. | 886,7 | 966,5 | 1053,5 | 1095,6 | 1139,4 | 1185,0 | 1232,4 | 1281,7 | 1333,0 | 1386,3 | 1441,8 | 1499,4 | 1559,4 | 1621,8 | 1686,7 | 1754,1 | 1824,3 | 1897,3 | 1973,1 | 2052,1 | 2134,2 |
| Покупная электрическая энергия | тыс.руб. | 210,0 | 228,9 | 249,5 | 259,5 | 269,8 | 280,6 | 291,9 | 303,5 | 315,7 | 328,3 | 341,4 | 355,1 | 369,3 | 384,1 | 399,4 | 415,4 | 432,0 | 449,3 | 467,3 | 486,0 | 505,4 |
| Услуги водоснабжения | тыс.руб. | 4,2 | 4,6 | 5,0 | 5,2 | 5,4 | 5,6 | 5,8 | 6,1 | 6,3 | 6,5 | 6,8 | 7,1 | 7,4 | 7,7 | 8,0 | 8,3 | 8,6 | 9,0 | 9,3 | 9,7 | 10,1 |
| Затраты на оплату труда | тыс.руб. | 2470,7 | 2569,5 | 2672,3 | 2779,2 | 2890,4 | 3006,0 | 3126,2 | 3251,3 | 3381,3 | 3516,6 | 3657,3 | 3803,6 | 3955,7 | 4113,9 | 4278,5 | 4449,6 | 4627,6 | 4812,7 | 5005,2 | 5205,4 | 5413,6 |
| Отчисления на социальные нужды | тыс.руб. | 739,0 | 768,6 | 799,3 | 831,3 | 864,5 | 899,1 | 935,1 | 972,5 | 1011,4 | 1051,8 | 1093,9 | 1137,7 | 1183,2 | 1230,5 | 1279,7 | 1330,9 | 1384,2 | 1439,5 | 1497,1 | 1557,0 | 1619,3 |
| Прочие расходы, в том числе: | тыс.руб. | 202,6 | 210,7 | 219,1 | 227,9 | 237,0 | 246,5 | 256,3 | 266,6 | 277,3 | 288,3 | 299,9 | 311,9 | 324,3 | 337,3 | 350,8 | 364,8 | 379,4 | 394,6 | 410,4 | 426,8 | 443,9 |

| Наименование показателя | Ед.изм. | 2025 | 2026 | 2027 | 2028 | 2029 | 2030 | 2031 | 2032 | 2033 | 2034 | 2035 | 2036 | 2037 | 2038 | 2039 | 2040 | 2041 | 2042 | 2043 | 2044 | 2045 |
|---|---|---|---|---|---|---|---|---|---|---|---|---|---|---|---|---|---|---|---|---|---|---|
| Амортизация основных производственных фондов | тыс.руб. | 228,1 | 224,6 | 221,3 | 218,0 | 214,7 | 211,5 | 208,3 | 205,2 | 202,1 | 199,1 | 196,1 | 193,1 | 190,2 | 187,4 | 184,6 | 181,8 | 179,1 | 176,4 | 173,7 | 171,1 | 168,6 |
| Итого расходов | тыс.руб. | 4884,5 | 5125,0 | 5380,3 | 5583,4 | 5794,7 | 6014,7 | 6243,7 | 6481,9 | 6729,9 | 6988,0 | 7256,6 | 7536,1 | 7826,9 | 8129,5 | 8444,4 | 8772,0 | 9112,9 | 9467,6 | 9836,6 | 10220,5 | 10619,9 |
| Прибыль всего, в том числе: | тыс.руб. | 0,0 | 0,0 | 0,0 | 0,0 | 0,0 | 0,0 | 0,0 | 0,0 | 0,0 | 0,0 | 0,0 | 0,0 | 0,0 | 0,0 | 0,0 | 0,0 | 0,0 | 0,0 | 0,0 | 0,0 | 0,0 |
| капитальные вложения | тыс.руб. | 0,0 | 0,0 | 0,0 | 0,0 | 0,0 | 0,0 | 0,0 | 0,0 | 0,0 | 0,0 | 0,0 | 0,0 | 0,0 | 0,0 | 0,0 | 0,0 | 0,0 | 0,0 | 0,0 | 0,0 | 0,0 |
| выплату социального характера | тыс.руб. | 0,0 | 0,0 | 0,0 | 0,0 | 0,0 | 0,0 | 0,0 | 0,0 | 0,0 | 0,0 | 0,0 | 0,0 | 0,0 | 0,0 | 0,0 | 0,0 | 0,0 | 0,0 | 0,0 | 0,0 | 0,0 |
| Налог на прибыль | тыс.руб. | 0,0 | 0,0 | 0,0 | 0,0 | 0,0 | 0,0 | 0,0 | 0,0 | 0,0 | 0,0 | 0,0 | 0,0 | 0,0 | 0,0 | 0,0 | 0,0 | 0,0 | 0,0 | 0,0 | 0,0 | 0,0 |
| Необходимая валовая выручка | тыс.руб. | 4884,5 | 5125,0 | 5380,3 | 5583,4 | 5794,7 | 6014,7 | 6243,7 | 6481,9 | 6729,9 | 6988,0 | 7256,6 | 7536,1 | 7826,9 | 8129,5 | 8444,4 | 8772,0 | 9112,9 | 9467,6 | 9836,6 | 10220,5 | 10619,9 |
| **ул. Хлебная, д.3** | | | | | | | | | | | | | | | | | | | | | | |
| Установленная тепловая мощность котельной | Гкал/ч | 0,5 | 0,5 | 0,5 | 0,5 | 0,5 | 0,5 | 0,5 | 0,5 | 0,5 | 0,5 | 0,5 | 0,5 | 0,5 | 0,5 | 0,5 | 0,5 | 0,5 | 0,5 | 0,5 | 0,5 | 0,5 |
| Располагаемая мощность оборудования | Гкал/ч | 0,5 | 0,5 | 0,5 | 0,5 | 0,5 | 0,5 | 0,5 | 0,5 | 0,5 | 0,5 | 0,5 | 0,5 | 0,5 | 0,5 | 0,5 | 0,5 | 0,5 | 0,5 | 0,5 | 0,5 | 0,5 |
| Выработка тепловой энергии | Гкал | 529,3 | 529,3 | 529,3 | 529,3 | 529,3 | 529,3 | 529,3 | 529,3 | 529,3 | 529,3 | 529,3 | 529,3 | 529,3 | 529,3 | 529,3 | 529,3 | 529,3 | 529,3 | 529,3 | 529,3 | 529,3 |
| Расход тепла на собственные нужды | Гкал | 15,9 | 15,9 | 15,9 | 15,9 | 15,9 | 15,9 | 15,9 | 15,9 | 15,9 | 15,9 | 15,9 | 15,9 | 15,9 | 15,9 | 15,9 | 15,9 | 15,9 | 15,9 | 15,9 | 15,9 | 15,9 |
| Отпуск с коллекторов | Гкал | 513,4 | 513,4 | 513,4 | 513,4 | 513,4 | 513,4 | 513,4 | 513,4 | 513,4 | 513,4 | 513,4 | 513,4 | 513,4 | 513,4 | 513,4 | 513,4 | 513,4 | 513,4 | 513,4 | 513,4 | 513,4 |
| Получено тепловой энергии со стороны | Гкал | 0,0 | 0,0 | 0,0 | 0,0 | 0,0 | 0,0 | 0,0 | 0,0 | 0,0 | 0,0 | 0,0 | 0,0 | 0,0 | 0,0 | 0,0 | 0,0 | 0,0 | 0,0 | 0,0 | 0,0 | 0,0 |
| Потери тепловой энергии в т/с | Гкал | 4,9 | 4,9 | 4,9 | 4,9 | 4,9 | 4,9 | 4,9 | 4,9 | 4,9 | 4,9 | 4,9 | 4,9 | 4,9 | 4,9 | 4,9 | 4,9 | 4,9 | 4,9 | 4,9 | 4,9 | 4,9 |
| Полезный отпуск тепловой энергии, в т.ч. | Гкал | 508,5 | 508,5 | 508,5 | 508,5 | 508,5 | 508,5 | 508,5 | 508,5 | 508,5 | 508,5 | 508,5 | 508,5 | 508,5 | 508,5 | 508,5 | 508,5 | 508,5 | 508,5 | 508,5 | 508,5 | 508,5 |
| Затрачено топлива на выработку тепловой энергии | т у.т. | 94,5 | 94,5 | 94,5 | 94,5 | 94,5 | 94,5 | 94,5 | 94,5 | 94,5 | 94,5 | 94,5 | 94,5 | 94,5 | 94,5 | 94,5 | 94,5 | 94,5 | 94,5 | 94,5 | 94,5 | 94,5 |
| Нормативный удельный расход условного топлива на производство тепловой энергии | кг у.т/Гкал | 156,9 | 156,9 | 156,9 | 156,9 | 156,9 | 156,9 | 156,9 | 156,9 | 156,9 | 156,9 | 156,9 | 156,9 | 156,9 | 156,9 | 156,9 | 156,9 | 156,9 | 156,9 | 156,9 | 156,9 | 156,9 |
| Сырье, материалы, в том числе: | тыс.руб. | 36,0 | 38,1 | 40,3 | 42,0 | 43,6 | 45,4 | 47,2 | 49,1 | 51,0 | 53,1 | 55,2 | 57,4 | 59,7 | 62,1 | 64,6 | 67,2 | 69,9 | 72,6 | 75,6 | 78,6 | 81,7 |
| Работы и услуги производственного характера | тыс.руб. | 24,5 | 26,0 | 27,5 | 28,6 | 29,7 | 30,9 | 32,1 | 33,4 | 34,8 | 36,1 | 37,6 | 39,1 | 40,7 | 42,3 | 44,0 | 45,7 | 47,6 | 49,5 | 51,4 | 53,5 | 55,6 |
| Топливо на технологические цели | тыс.руб. | 748,6 | 816,0 | 889,4 | 925,0 | 962,0 | 1000,5 | 1040,5 | 1082,1 | 1125,4 | 1170,4 | 1217,3 | 1265,9 | 1316,6 | 1369,2 | 1424,0 | 1481,0 | 1540,2 | 1601,8 | 1665,9 | 1732,5 | 1801,8 |
| Покупная электрическая энергия | тыс.руб. | 281,8 | 307,1 | 334,8 | 348,1 | 362,1 | 376,6 | 391,6 | 407,3 | 423,6 | 440,5 | 458,1 | 476,5 | 495,5 | 515,3 | 536,0 | 557,4 | 579,7 | 602,9 | 627,0 | 652,1 | 678,2 |
| Услуги водоснабжения | тыс.руб. | 0,5 | 0,6 | 0,6 | 0,7 | 0,7 | 0,7 | 0,7 | 0,8 | 0,8 | 0,8 | 0,9 | 0,9 | 0,9 | 1,0 | 1,0 | 1,0 | 1,1 | 1,1 | 1,2 | 1,2 | 1,3 |
| Затраты на оплату труда | тыс.руб. | 596,9 | 620,8 | 645,6 | 671,5 | 698,3 | 726,3 | 755,3 | 785,5 | 817,0 | 849,6 | 883,6 | 919,0 | 955,7 | 993,9 | 1033,7 | 1075,1 | 1118,1 | 1162,8 | 1209,3 | 1257,7 | 1308,0 |
| Отчисления на социальные нужды | тыс.руб. | 179,2 | 186,3 | 193,8 | 201,6 | 209,6 | 218,0 | 226,7 | 235,8 | 245,2 | 255,0 | 265,2 | 275,8 | 286,9 | 298,3 | 310,3 | 322,7 | 335,6 | 349,0 | 363,0 | 377,5 | 392,6 |
| Прочие расходы, в том числе: | тыс.руб. | 140,4 | 146,0 | 151,9 | 158,0 | 164,3 | 170,8 | 177,7 | 184,8 | 192,2 | 199,9 | 207,9 | 216,2 | 224,8 | 233,8 | 243,2 | 252,9 | 263,0 | 273,5 | 284,5 | 295,8 | 307,7 |
| Амортизация основных производственных фондов | тыс.руб. | 1398,0 | 1377,0 | 1356,4 | 1336,0 | 1316,0 | 1296,2 | 1276,8 | 1257,6 | 1238,8 | 1220,2 | 1201,9 | 1183,9 | 1166,1 | 1148,6 | 1131,4 | 1114,4 | 1097,7 | 1081,2 | 1065,0 | 1049,0 | 1033,3 |
| Итого расходов | тыс.руб. | 3406,0 | 3518,0 | 3640,3 | 3711,3 | 3786,3 | 3865,4 | 3948,7 | 4036,4 | 4128,7 | 4225,7 | 4327,6 | 4434,6 | 4546,9 | 4664,7 | 4788,1 | 4917,4 | 5052,8 | 5194,5 | 5342,8 | 5497,9 | 5660,2 |
| Прибыль всего, в том числе: | тыс.руб. | 0,0 | 0,0 | 0,0 | 0,0 | 0,0 | 0,0 | 0,0 | 0,0 | 0,0 | 0,0 | 0,0 | 0,0 | 0,0 | 0,0 | 0,0 | 0,0 | 0,0 | 0,0 | 0,0 | 0,0 | 0,0 |
| капитальные вложения | тыс.руб. | 0,0 | 0,0 | 0,0 | 0,0 | 0,0 | 0,0 | 0,0 | 0,0 | 0,0 | 0,0 | 0,0 | 0,0 | 0,0 | 0,0 | 0,0 | 0,0 | 0,0 | 0,0 | 0,0 | 0,0 | 0,0 |
| выплату социального характера | тыс.руб. | 0,0 | 0,0 | 0,0 | 0,0 | 0,0 | 0,0 | 0,0 | 0,0 | 0,0 | 0,0 | 0,0 | 0,0 | 0,0 | 0,0 | 0,0 | 0,0 | 0,0 | 0,0 | 0,0 | 0,0 | 0,0 |
| Налог на прибыль | тыс.руб. | 0,0 | 0,0 | 0,0 | 0,0 | 0,0 | 0,0 | 0,0 | 0,0 | 0,0 | 0,0 | 0,0 | 0,0 | 0,0 | 0,0 | 0,0 | 0,0 | 0,0 | 0,0 | 0,0 | 0,0 | 0,0 |
| Необходимая валовая выручка | тыс.руб. | 3406,0 | 3518,0 | 3640,3 | 3711,3 | 3786,3 | 3865,4 | 3948,7 | 4036,4 | 4128,7 | 4225,7 | 4327,6 | 4434,6 | 4546,9 | 4664,7 | 4788,1 | 4917,4 | 5052,8 | 5194,5 | 5342,8 | 5497,9 | 5660,2 |
| **пл. Победы, 1** | | | | | | | | | | | | | | | | | | | | | | |
| Установленная тепловая мощность котельной | Гкал/ч | 1,7 | 1,7 | 1,7 | 1,7 | 1,7 | 1,7 | 1,7 | 1,7 | 1,7 | 1,7 | 1,7 | 1,7 | 1,7 | 1,7 | 1,7 | 1,7 | 1,7 | 1,7 | 1,7 | 1,7 | 1,7 |
| Располагаемая мощность оборудования | Гкал/ч | 1,7 | 1,7 | 1,7 | 1,7 | 1,7 | 1,7 | 1,7 | 1,7 | 1,7 | 1,7 | 1,7 | 1,7 | 1,7 | 1,7 | 1,7 | 1,7 | 1,7 | 1,7 | 1,7 | 1,7 | 1,7 |
| Выработка тепловой энергии | Гкал | 640,5 | 640,5 | 640,5 | 640,5 | 640,5 | 640,5 | 640,5 | 640,5 | 640,5 | 640,5 | 640,5 | 640,5 | 640,5 | 640,5 | 640,5 | 640,5 | 640,5 | 640,5 | 640,5 | 640,5 | 640,5 |
| Расход тепла на собственные нужды | Гкал | 6,3 | 6,3 | 6,3 | 6,3 | 6,3 | 6,3 | 6,3 | 6,3 | 6,3 | 6,3 | 6,3 | 6,3 | 6,3 | 6,3 | 6,3 | 6,3 | 6,3 | 6,3 | 6,3 | 6,3 | 6,3 |
| Отпуск с коллекторов | Гкал | 634,2 | 634,2 | 634,2 | 634,2 | 634,2 | 634,2 | 634,2 | 634,2 | 634,2 | 634,2 | 634,2 | 634,2 | 634,2 | 634,2 | 634,2 | 634,2 | 634,2 | 634,2 | 634,2 | 634,2 | 634,2 |
| Получено тепловой энергии со стороны | Гкал | 0,0 | 0,0 | 0,0 | 0,0 | 0,0 | 0,0 | 0,0 | 0,0 | 0,0 | 0,0 | 0,0 | 0,0 | 0,0 | 0,0 | 0,0 | 0,0 | 0,0 | 0,0 | 0,0 | 0,0 | 0,0 |
| Потери тепловой энергии в т/с | Гкал | 16,6 | 16,6 | 16,6 | 16,6 | 16,6 | 16,6 | 16,6 | 16,6 | 16,6 | 16,6 | 16,6 | 16,6 | 16,6 | 16,6 | 16,6 | 16,6 | 16,6 | 16,6 | 16,6 | 16,6 | 16,6 |
| Полезный отпуск тепловой энергии, в т.ч. | Гкал | 617,6 | 617,6 | 617,6 | 617,6 | 617,6 | 617,6 | 617,6 | 617,6 | 617,6 | 617,6 | 617,6 | 617,6 | 617,6 | 617,6 | 617,6 | 617,6 | 617,6 | 617,6 | 617,6 | 617,6 | 617,6 |
| Затрачено топлива на выработку тепловой энергии | т у.т. | 125,1 | 125,1 | 125,1 | 125,1 | 125,1 | 125,1 | 125,1 | 125,1 | 125,1 | 125,1 | 125,1 | 125,1 | 125,1 | 125,1 | 125,1 | 125,1 | 125,1 | 125,1 | 125,1 | 125,1 | 125,1 |
| Нормативный удельный расход условного топлива на производство тепловой энергии | кг у.т/Гкал | 156,7 | 156,7 | 156,7 | 156,7 | 156,7 | 156,7 | 156,7 | 156,7 | 156,7 | 156,7 | 156,7 | 156,7 | 156,7 | 156,7 | 156,7 | 156,7 | 156,7 | 156,7 | 156,7 | 156,7 | 156,7 |

| Наименование показателя | Ед.изм. | 2025 | 2026 | 2027 | 2028 | 2029 | 2030 | 2031 | 2032 | 2033 | 2034 | 2035 | 2036 | 2037 | 2038 | 2039 | 2040 | 2041 | 2042 | 2043 | 2044 | 2045 |
|---|---|---|---|---|---|---|---|---|---|---|---|---|---|---|---|---|---|---|---|---|---|---|
| Сырье, материалы, в том числе: | тыс.руб. | 0,8 | 0,8 | 0,9 | 0,9 | 1,0 | 1,0 | 1,0 | 1,1 | 1,1 | 1,2 | 1,2 | 1,3 | 1,3 | 1,4 | 1,4 | 1,5 | 1,6 | 1,6 | 1,7 | 1,7 | 1,8 |
| Работы и услуги производственного характера | тыс.руб. | | 0,0 | 0,0 | 0,0 | 0,0 | 0,0 | 0,0 | 0,0 | 0,0 | 0,0 | 0,0 | 0,0 | 0,0 | 0,0 | 0,0 | 0,0 | 0,0 | 0,0 | 0,0 | 0,0 | 0,0 |
| Топливо на технологические цели | тыс.руб. | 965,0 | 1051,9 | 1146,5 | 1192,4 | 1240,1 | 1289,7 | 1341,3 | 1394,9 | 1450,7 | 1508,7 | 1569,1 | 1631,9 | 1697,1 | 1765,0 | 1835,6 | 1909,0 | 1985,4 | 2064,8 | 2147,4 | 2233,3 | 2322,6 |
| Покупная электрическая энергия | тыс.руб. | 415,1 | 452,5 | 493,2 | 512,9 | 533,5 | 554,8 | 577,0 | 600,1 | 624,1 | 649,0 | 675,0 | 702,0 | 730,1 | 759,3 | 789,7 | 821,2 | 854,1 | 888,3 | 923,8 | 960,7 | 999,2 |
| Услуги водоснабжения | тыс.руб. | 0,6 | 0,7 | 0,7 | 0,7 | 0,8 | 0,8 | 0,8 | 0,9 | 0,9 | 0,9 | 1,0 | 1,0 | 1,1 | 1,1 | 1,1 | 1,2 | 1,2 | 1,3 | 1,3 | 1,4 | 1,4 |
| Затраты на оплату труда | тыс.руб. | 503,8 | 523,9 | 544,9 | 566,7 | 589,3 | 612,9 | 637,4 | 662,9 | 689,4 | 717,0 | 745,7 | 775,5 | 806,5 | 838,8 | 872,3 | 907,2 | 943,5 | 981,3 | 1020,5 | 1061,3 | 1103,8 |
| Отчисления на социальные нужды | тыс.руб. | 132,9 | 138,2 | 143,7 | 149,4 | 155,4 | 161,6 | 168,1 | 174,8 | 181,8 | 189,1 | 196,7 | 204,5 | 212,7 | 221,2 | 230,1 | 239,3 | 248,8 | 258,8 | 269,1 | 279,9 | 291,1 |
| Прочие расходы, в том числе: | тыс.руб. | 327,7 | 340,8 | 354,4 | 368,6 | 383,3 | 398,7 | 414,6 | 431,2 | 448,5 | 466,4 | 485,0 | 504,4 | 524,6 | 545,6 | 567,4 | 590,1 | 613,7 | 638,3 | 663,8 | 690,4 | 718,0 |
| Амортизация основных производственных фондов | тыс.руб. | 0,0 | 0,0 | 0,0 | 0,0 | 0,0 | 0,0 | 0,0 | 0,0 | 0,0 | 0,0 | 0,0 | 0,0 | 0,0 | 0,0 | 0,0 | 0,0 | 0,0 | 0,0 | 0,0 | 0,0 | 0,0 |
| Итого расходов | тыс.руб. | 2345,8 | 2508,7 | 2684,3 | 2791,7 | 2903,3 | 3019,5 | 3140,3 | 3265,9 | 3396,5 | 3532,4 | 3673,7 | 3820,6 | 3973,4 | 4132,4 | 4297,7 | 4469,6 | 4648,4 | 4834,3 | 5027,7 | 5228,8 | 5437,9 |
| Прибыль всего, в том числе: | тыс.руб. | 0,0 | 0,0 | 0,0 | 0,0 | 0,0 | 0,0 | 0,0 | 0,0 | 0,0 | 0,0 | 0,0 | 0,0 | 0,0 | 0,0 | 0,0 | 0,0 | 0,0 | 0,0 | 0,0 | 0,0 | 0,0 |
| капитальные вложения | тыс.руб. | 0,0 | 0,0 | 0,0 | 0,0 | 0,0 | 0,0 | 0,0 | 0,0 | 0,0 | 0,0 | 0,0 | 0,0 | 0,0 | 0,0 | 0,0 | 0,0 | 0,0 | 0,0 | 0,0 | 0,0 | 0,0 |
| выплату социального характера | тыс.руб. | 0,0 | 0,0 | 0,0 | 0,0 | 0,0 | 0,0 | 0,0 | 0,0 | 0,0 | 0,0 | 0,0 | 0,0 | 0,0 | 0,0 | 0,0 | 0,0 | 0,0 | 0,0 | 0,0 | 0,0 | 0,0 |
| Налог на прибыль | тыс.руб. | 0,0 | 0,0 | 0,0 | 0,0 | 0,0 | 0,0 | 0,0 | 0,0 | 0,0 | 0,0 | 0,0 | 0,0 | 0,0 | 0,0 | 0,0 | 0,0 | 0,0 | 0,0 | 0,0 | 0,0 | 0,0 |
| Необходимая валовая выручка | тыс.руб. | 2345,8 | 2508,7 | 2684,3 | 2791,7 | 2903,3 | 3019,5 | 3140,3 | 3265,9 | 3396,5 | 3532,4 | 3673,7 | 3820,6 | 3973,4 | 4132,4 | 4297,7 | 4469,6 | 4648,4 | 4834,3 | 5027,7 | 5228,8 | 5437,9 |
| **ул. Пушкина, 123** | | | | | | | | | | | | | | | | | | | | | | |
| Установленная тепловая мощность котельной | Гкал/ч | 0,5 | 0,5 | 0,5 | 0,5 | 0,5 | 0,5 | 0,5 | 0,5 | 0,5 | 0,5 | 0,5 | 0,5 | 0,5 | 0,5 | 0,5 | 0,5 | 0,5 | 0,5 | 0,5 | 0,5 | 0,5 |
| Располагаемая мощность оборудования | Гкал/ч | 0,5 | 0,5 | 0,5 | 0,5 | 0,5 | 0,5 | 0,5 | 0,5 | 0,5 | 0,5 | 0,5 | 0,5 | 0,5 | 0,5 | 0,5 | 0,5 | 0,5 | 0,5 | 0,5 | 0,5 | 0,5 |
| Выработка тепловой энергии | Гкал | 619,2 | 619,2 | 619,2 | 619,2 | 619,2 | 619,2 | 619,2 | 619,2 | 619,2 | 619,2 | 619,2 | 619,2 | 619,2 | 619,2 | 619,2 | 619,2 | 619,2 | 619,2 | 619,2 | 619,2 | 619,2 |
| Расход тепла на собственные нужды | Гкал | 6,1 | 6,1 | 6,1 | 6,1 | 6,1 | 6,1 | 6,1 | 6,1 | 6,1 | 6,1 | 6,1 | 6,1 | 6,1 | 6,1 | 6,1 | 6,1 | 6,1 | 6,1 | 6,1 | 6,1 | 6,1 |
| Отпуск с коллекторов | Гкал | 613,1 | 613,1 | 613,1 | 613,1 | 613,1 | 613,1 | 613,1 | 613,1 | 613,1 | 613,1 | 613,1 | 613,1 | 613,1 | 613,1 | 613,1 | 613,1 | 613,1 | 613,1 | 613,1 | 613,1 | 613,1 |
| Получено тепловой энергии со стороны | Гкал | 0,0 | 0,0 | 0,0 | 0,0 | 0,0 | 0,0 | 0,0 | 0,0 | 0,0 | 0,0 | 0,0 | 0,0 | 0,0 | 0,0 | 0,0 | 0,0 | 0,0 | 0,0 | 0,0 | 0,0 | 0,0 |
| Потери тепловой энергии в т/с | Гкал | 24,0 | 24,0 | 24,0 | 24,0 | 24,0 | 24,0 | 24,0 | 24,0 | 24,0 | 24,0 | 24,0 | 24,0 | 24,0 | 24,0 | 24,0 | 24,0 | 24,0 | 24,0 | 24,0 | 24,0 | 24,0 |
| Полезный отпуск тепловой энергии, в т.ч. | Гкал | 589,1 | 589,1 | 589,1 | 589,1 | 589,1 | 589,1 | 589,1 | 589,1 | 589,1 | 589,1 | 589,1 | 589,1 | 589,1 | 589,1 | 589,1 | 589,1 | 589,1 | 589,1 | 589,1 | 589,1 | 589,1 |
| Затрачено топлива на выработку тепловой энергии | т у.т. | 114,0 | 114,0 | 114,0 | 114,0 | 114,0 | 114,0 | 114,0 | 114,0 | 114,0 | 114,0 | 114,0 | 114,0 | 114,0 | 114,0 | 114,0 | 114,0 | 114,0 | 114,0 | 114,0 | 114,0 | 114,0 |
| Нормативный удельный расход условного топлива на производство тепловой энергии | кг у.т/Гкал | 157,6 | 157,6 | 157,6 | 157,6 | 157,6 | 157,6 | 157,6 | 157,6 | 157,6 | 157,6 | 157,6 | 157,6 | 157,6 | 157,6 | 157,6 | 157,6 | 157,6 | 157,6 | 157,6 | 157,6 | 157,6 |
| Сырье, материалы, в том числе: | тыс.руб. | 0,8 | 0,8 | 0,9 | 0,9 | 1,0 | 1,0 | 1,0 | 1,1 | 1,1 | 1,2 | 1,2 | 1,3 | 1,3 | 1,4 | 1,4 | 1,5 | 1,6 | 1,6 | 1,7 | 1,7 | 1,8 |
| Работы и услуги производственного характера | тыс.руб. | | 0,0 | 0,0 | 0,0 | 0,0 | 0,0 | 0,0 | 0,0 | 0,0 | 0,0 | 0,0 | 0,0 | 0,0 | 0,0 | 0,0 | 0,0 | 0,0 | 0,0 | 0,0 | 0,0 | 0,0 |
| Топливо на технологические цели | тыс.руб. | 872,9 | 951,5 | 1037,1 | 1078,6 | 1121,8 | 1166,6 | 1213,3 | 1261,8 | 1312,3 | 1364,8 | 1419,4 | 1476,2 | 1535,2 | 1596,6 | 1660,5 | 1726,9 | 1796,0 | 1867,8 | 1942,5 | 2020,2 | 2101,0 |
| Покупная электрическая энергия | тыс.руб. | 264,8 | 288,7 | 314,6 | 327,2 | 340,3 | 353,9 | 368,1 | 382,8 | 398,1 | 414,1 | 430,6 | 447,8 | 465,8 | 484,4 | 503,8 | 523,9 | 544,9 | 566,7 | 589,3 | 612,9 | 637,4 |
| Услуги водоснабжения | тыс.руб. | 0,9 | 1,0 | 1,1 | 1,2 | 1,2 | 1,3 | 1,3 | 1,4 | 1,4 | 1,5 | 1,5 | 1,6 | 1,7 | 1,7 | 1,8 | 1,9 | 1,9 | 2,0 | 2,1 | 2,2 | 2,3 |
| Затраты на оплату труда | тыс.руб. | 472,3 | 491,2 | 510,8 | 531,3 | 552,5 | 574,6 | 597,6 | 621,5 | 646,4 | 672,2 | 699,1 | 727,1 | 756,2 | 786,4 | 817,9 | 850,6 | 884,6 | 920,0 | 956,8 | 995,1 | 1034,9 |
| Отчисления на социальные нужды | тыс.руб. | 124,1 | 129,1 | 134,2 | 139,6 | 145,2 | 151,0 | 157,0 | 163,3 | 169,8 | 176,6 | 183,7 | 191,0 | 198,7 | 206,6 | 214,9 | 223,5 | 232,4 | 241,7 | 251,4 | 261,5 | 271,9 |
| Прочие расходы, в том числе: | тыс.руб. | 213,2 | 221,7 | 230,5 | 239,8 | 249,4 | 259,3 | 269,7 | 280,5 | 291,7 | 303,4 | 315,5 | 328,1 | 341,3 | 354,9 | 369,1 | 383,9 | 399,2 | 415,2 | 431,8 | 449,1 | 467,0 |
| Амортизация основных производственных фондов | тыс.руб. | 0,0 | 0,0 | 0,0 | 0,0 | 0,0 | 0,0 | 0,0 | 0,0 | 0,0 | 0,0 | 0,0 | 0,0 | 0,0 | 0,0 | 0,0 | 0,0 | 0,0 | 0,0 | 0,0 | 0,0 | 0,0 |
| Итого расходов | тыс.руб. | 1949,1 | 2084,0 | 2229,4 | 2318,6 | 2411,3 | 2507,8 | 2608,1 | 2712,4 | 2820,9 | 2933,7 | 3051,1 | 3173,1 | 3300,1 | 3432,1 | 3569,4 | 3712,1 | 3860,6 | 4015,0 | 4175,6 | 4342,7 | 4516,4 |
| Прибыль всего, в том числе: | тыс.руб. | 0,0 | 0,0 | 0,0 | 0,0 | 0,0 | 0,0 | 0,0 | 0,0 | 0,0 | 0,0 | 0,0 | 0,0 | 0,0 | 0,0 | 0,0 | 0,0 | 0,0 | 0,0 | 0,0 | 0,0 | 0,0 |
| капитальные вложения | тыс.руб. | 0,0 | 0,0 | 0,0 | 0,0 | 0,0 | 0,0 | 0,0 | 0,0 | 0,0 | 0,0 | 0,0 | 0,0 | 0,0 | 0,0 | 0,0 | 0,0 | 0,0 | 0,0 | 0,0 | 0,0 | 0,0 |
| выплату социального характера | тыс.руб. | 0,0 | 0,0 | 0,0 | 0,0 | 0,0 | 0,0 | 0,0 | 0,0 | 0,0 | 0,0 | 0,0 | 0,0 | 0,0 | 0,0 | 0,0 | 0,0 | 0,0 | 0,0 | 0,0 | 0,0 | 0,0 |
| Налог на прибыль | тыс.руб. | 0,0 | 0,0 | 0,0 | 0,0 | 0,0 | 0,0 | 0,0 | 0,0 | 0,0 | 0,0 | 0,0 | 0,0 | 0,0 | 0,0 | 0,0 | 0,0 | 0,0 | 0,0 | 0,0 | 0,0 | 0,0 |
| Необходимая валовая выручка | тыс.руб. | 1949,1 | 2084,0 | 2229,4 | 2318,6 | 2411,3 | 2507,8 | 2608,1 | 2712,4 | 2820,9 | 2933,7 | 3051,1 | 3173,1 | 3300,1 | 3432,1 | 3569,4 | 3712,1 | 3860,6 | 4015,0 | 4175,6 | 4342,7 | 4516,4 |
| **ул. Маяковского, 1** | | | | | | | | | | | | | | | | | | | | | | |
| Установленная тепловая мощность котельной | Гкал/ч | 1,1 | 1,1 | 1,1 | 1,1 | 1,1 | 1,1 | 1,1 | 1,1 | 1,1 | 1,1 | 1,1 | 1,1 | 1,1 | 1,1 | 1,1 | 1,1 | 1,1 | 1,1 | 1,1 | 1,1 | 1,1 |
| Располагаемая мощность оборудования | Гкал/ч | 0,9 | 0,9 | 0,9 | 0,9 | 0,9 | 0,9 | 0,9 | 0,9 | 0,9 | 0,9 | 0,9 | 0,9 | 0,9 | 0,9 | 0,9 | 0,9 | 0,9 | 0,9 | 0,9 | 0,9 | 0,9 |
| Выработка тепловой энергии | Гкал | 1234,9 | 1234,9 | 1234,9 | 1234,9 | 1234,9 | 1234,9 | 1234,9 | 1234,9 | 1234,9 | 1234,9 | 1234,9 | 1234,9 | 1234,9 | 1234,9 | 1234,9 | 1234,9 | 1234,9 | 1234,9 | 1234,9 | 1234,9 | 1234,9 |
| Расход тепла на собственные нужды | Гкал | 12,2 | 12,2 | 12,2 | 12,2 | 12,2 | 12,2 | 12,2 | 12,2 | 12,2 | 12,2 | 12,2 | 12,2 | 12,2 | 12,2 | 12,2 | 12,2 | 12,2 | 12,2 | 12,2 | 12,2 | 12,2 |
| Отпуск с коллекторов | Гкал | 1222,7 | 1222,7 | 1222,7 | 1222,7 | 1222,7 | 1222,7 | 1222,7 | 1222,7 | 1222,7 | 1222,7 | 1222,7 | 1222,7 | 1222,7 | 1222,7 | 1222,7 | 1222,7 | 1222,7 | 1222,7 | 1222,7 | 1222,7 | 1222,7 |

| Наименование показателя | Ед.изм. | 2025 | 2026 | 2027 | 2028 | 2029 | 2030 | 2031 | 2032 | 2033 | 2034 | 2035 | 2036 | 2037 | 2038 | 2039 | 2040 | 2041 | 2042 | 2043 | 2044 | 2045 |
|---|---|---|---|---|---|---|---|---|---|---|---|---|---|---|---|---|---|---|---|---|---|---|
| Получено тепловой энергии со стороны | Гкал | 0,0 | 0,0 | 0,0 | 0,0 | 0,0 | 0,0 | 0,0 | 0,0 | 0,0 | 0,0 | 0,0 | 0,0 | 0,0 | 0,0 | 0,0 | 0,0 | 0,0 | 0,0 | 0,0 | 0,0 | 0,0 |
| Потери тепловой энергии в т/с | Гкал | 78,2 | 78,2 | 78,2 | 78,2 | 78,2 | 78,2 | 78,2 | 78,2 | 78,2 | 78,2 | 78,2 | 78,2 | 78,2 | 78,2 | 78,2 | 78,2 | 78,2 | 78,2 | 78,2 | 78,2 | 78,2 |
| Полезный отпуск тепловой энергии, в т.ч. | Гкал | 1144,5 | 1144,5 | 1144,5 | 1144,5 | 1144,5 | 1144,5 | 1144,5 | 1144,5 | 1144,5 | 1144,5 | 1144,5 | 1144,5 | 1144,5 | 1144,5 | 1144,5 | 1144,5 | 1144,5 | 1144,5 | 1144,5 | 1144,5 | 1144,5 |
| Затрачено топлива на выработку тепловой энергии | т у.т. | 175,0 | 175,0 | 175,0 | 175,0 | 175,0 | 175,0 | 175,0 | 175,0 | 175,0 | 175,0 | 175,0 | 175,0 | 175,0 | 175,0 | 175,0 | 175,0 | 175,0 | 175,0 | 175,0 | 175,0 | 175,0 |
| Нормативный удельный расход условного топлива на производство тепловой энергии | кг у.т/Гкал | 157,6 | 157,6 | 157,6 | 157,6 | 157,6 | 157,6 | 157,6 | 157,6 | 157,6 | 157,6 | 157,6 | 157,6 | 157,6 | 157,6 | 157,6 | 157,6 | 157,6 | 157,6 | 157,6 | 157,6 | 157,6 |
| Сырье, материалы, в том числе: | тыс.руб. | 0,8 | 0,8 | 0,9 | 0,9 | 1,0 | 1,0 | 1,0 | 1,1 | 1,1 | 1,2 | 1,2 | 1,3 | 1,3 | 1,4 | 1,4 | 1,5 | 1,6 | 1,6 | 1,7 | 1,7 | 1,8 |
| Работы и услуги производственного характера | тыс.руб. | | 0,0 | 0,0 | 0,0 | 0,0 | 0,0 | 0,0 | 0,0 | 0,0 | 0,0 | 0,0 | 0,0 | 0,0 | 0,0 | 0,0 | 0,0 | 0,0 | 0,0 | 0,0 | 0,0 | 0,0 |
| Топливо на технологические цели | тыс.руб. | 1345,3 | 1466,4 | 1598,4 | 1662,3 | 1728,8 | 1797,9 | 1869,8 | 1944,6 | 2022,4 | 2103,3 | 2187,5 | 2275,0 | 2365,9 | 2460,6 | 2559,0 | 2661,4 | 2767,8 | 2878,5 | 2993,7 | 3113,4 | 3238,0 |
| Покупная электрическая энергия | тыс.руб. | 431,8 | 470,7 | 513,0 | 533,5 | 554,9 | 577,1 | 600,2 | 624,2 | 649,1 | 675,1 | 702,1 | 730,2 | 759,4 | 789,8 | 821,4 | 854,2 | 888,4 | 923,9 | 960,9 | 999,3 | 1039,3 |
| Услуги водоснабжения | тыс.руб. | 1,0 | 1,1 | 1,2 | 1,3 | 1,3 | 1,4 | 1,4 | 1,5 | 1,6 | 1,6 | 1,7 | 1,8 | 1,8 | 1,9 | 2,0 | 2,1 | 2,1 | 2,2 | 2,3 | 2,4 | 2,5 |
| Затраты на оплату труда | тыс.руб. | 738,1 | 767,6 | 798,3 | 830,3 | 863,5 | 898,0 | 933,9 | 971,3 | 1010,1 | 1050,5 | 1092,6 | 1136,3 | 1181,7 | 1229,0 | 1278,1 | 1329,3 | 1382,4 | 1437,7 | 1495,2 | 1555,0 | 1617,2 |
| Отчисления на социальные нужды | тыс.руб. | 186,8 | 194,3 | 202,0 | 210,1 | 218,5 | 227,3 | 236,4 | 245,8 | 255,6 | 265,9 | 276,5 | 287,6 | 299,1 | 311,0 | 323,5 | 336,4 | 349,9 | 363,9 | 378,4 | 393,6 | 409,3 |
| Прочие расходы, в том числе: | тыс.руб. | 406,6 | 422,9 | 439,8 | 457,4 | 475,7 | 494,7 | 514,5 | 535,1 | 556,5 | 578,7 | 601,9 | 625,9 | 651,0 | 677,0 | 704,1 | 732,3 | 761,6 | 792,0 | 823,7 | 856,6 | 890,9 |
| Амортизация основных производственных фондов | тыс.руб. | 0,0 | 0,0 | 0,0 | 0,0 | 0,0 | 0,0 | 0,0 | 0,0 | 0,0 | 0,0 | 0,0 | 0,0 | 0,0 | 0,0 | 0,0 | 0,0 | 0,0 | 0,0 | 0,0 | 0,0 | 0,0 |
| Итого расходов | тыс.руб. | 3110,4 | 3323,8 | 3553,6 | 3695,8 | 3843,6 | 3997,4 | 4157,3 | 4323,5 | 4496,5 | 4676,3 | 4863,4 | 5057,9 | 5260,3 | 5470,7 | 5689,5 | 5917,1 | 6153,8 | 6399,9 | 6655,9 | 6922,1 | 7199,0 |
| Прибыль всего, в том числе: | тыс.руб. | 0,0 | 0,0 | 0,0 | 0,0 | 0,0 | 0,0 | 0,0 | 0,0 | 0,0 | 0,0 | 0,0 | 0,0 | 0,0 | 0,0 | 0,0 | 0,0 | 0,0 | 0,0 | 0,0 | 0,0 | 0,0 |
| капитальные вложения | тыс.руб. | 0,0 | 0,0 | 0,0 | 0,0 | 0,0 | 0,0 | 0,0 | 0,0 | 0,0 | 0,0 | 0,0 | 0,0 | 0,0 | 0,0 | 0,0 | 0,0 | 0,0 | 0,0 | 0,0 | 0,0 | 0,0 |
| выплату социального характера | тыс.руб. | 0,0 | 0,0 | 0,0 | 0,0 | 0,0 | 0,0 | 0,0 | 0,0 | 0,0 | 0,0 | 0,0 | 0,0 | 0,0 | 0,0 | 0,0 | 0,0 | 0,0 | 0,0 | 0,0 | 0,0 | 0,0 |
| Налог на прибыль | тыс.руб. | 0,0 | 0,0 | 0,0 | 0,0 | 0,0 | 0,0 | 0,0 | 0,0 | 0,0 | 0,0 | 0,0 | 0,0 | 0,0 | 0,0 | 0,0 | 0,0 | 0,0 | 0,0 | 0,0 | 0,0 | 0,0 |
| Необходимая валовая выручка | тыс.руб. | 3110,4 | 3323,8 | 3553,6 | 3695,8 | 3843,6 | 3997,4 | 4157,3 | 4323,5 | 4496,5 | 4676,3 | 4863,4 | 5057,9 | 5260,3 | 5470,7 | 5689,5 | 5917,1 | 6153,8 | 6399,9 | 6655,9 | 6922,1 | 7199,0 |
| **ул. Мира, 82** | | | | | | | | | | | | | | | | | | | | | | |
| Установленная тепловая мощность котельной | Гкал/ч | 0,2 | 0,2 | 0,2 | 0,2 | 0,2 | 0,2 | 0,2 | 0,2 | 0,2 | 0,2 | 0,2 | 0,2 | 0,2 | 0,2 | 0,2 | 0,2 | 0,2 | 0,2 | 0,2 | 0,2 | 0,2 |
| Располагаемая мощность оборудования | Гкал/ч | 0,1 | 0,1 | 0,1 | 0,1 | 0,1 | 0,1 | 0,1 | 0,1 | 0,1 | 0,1 | 0,1 | 0,1 | 0,1 | 0,1 | 0,1 | 0,1 | 0,1 | 0,1 | 0,1 | 0,1 | 0,1 |
| Выработка тепловой энергии | Гкал | 155,9 | 155,9 | 155,9 | 155,9 | 155,9 | 155,9 | 155,9 | 155,9 | 155,9 | 155,9 | 155,9 | 155,9 | 155,9 | 155,9 | 155,9 | 155,9 | 155,9 | 155,9 | 155,9 | 155,9 | 155,9 |
| Расход тепла на собственные нужды | Гкал | 1,5 | 1,5 | 1,5 | 1,5 | 1,5 | 1,5 | 1,5 | 1,5 | 1,5 | 1,5 | 1,5 | 1,5 | 1,5 | 1,5 | 1,5 | 1,5 | 1,5 | 1,5 | 1,5 | 1,5 | 1,5 |
| Отпуск с коллекторов | Гкал | 154,3 | 154,3 | 154,3 | 154,3 | 154,3 | 154,3 | 154,3 | 154,3 | 154,3 | 154,3 | 154,3 | 154,3 | 154,3 | 154,3 | 154,3 | 154,3 | 154,3 | 154,3 | 154,3 | 154,3 | 154,3 |
| Получено тепловой энергии со стороны | Гкал | 0,0 | 0,0 | 0,0 | 0,0 | 0,0 | 0,0 | 0,0 | 0,0 | 0,0 | 0,0 | 0,0 | 0,0 | 0,0 | 0,0 | 0,0 | 0,0 | 0,0 | 0,0 | 0,0 | 0,0 | 0,0 |
| Потери тепловой энергии в т/с | Гкал | 21,0 | 21,0 | 21,0 | 21,0 | 21,0 | 21,0 | 21,0 | 21,0 | 21,0 | 21,0 | 21,0 | 21,0 | 21,0 | 21,0 | 21,0 | 21,0 | 21,0 | 21,0 | 21,0 | 21,0 | 21,0 |
| Полезный отпуск тепловой энергии, в т.ч. | Гкал | 133,4 | 133,4 | 133,4 | 133,4 | 133,4 | 133,4 | 133,4 | 133,4 | 133,4 | 133,4 | 133,4 | 133,4 | 133,4 | 133,4 | 133,4 | 133,4 | 133,4 | 133,4 | 133,4 | 133,4 | 133,4 |
| Затрачено топлива на выработку тепловой энергии | т у.т. | 27,5 | 27,5 | 27,5 | 27,5 | 27,5 | 27,5 | 27,5 | 27,5 | 27,5 | 27,5 | 27,5 | 27,5 | 27,5 | 27,5 | 27,5 | 27,5 | 27,5 | 27,5 | 27,5 | 27,5 | 27,5 |
| Нормативный удельный расход условного топлива на производство тепловой энергии | кг у.т/Гкал | 157,6 | 157,6 | 157,6 | 157,6 | 157,6 | 157,6 | 157,6 | 157,6 | 157,6 | 157,6 | 157,6 | 157,6 | 157,6 | 157,6 | 157,6 | 157,6 | 157,6 | 157,6 | 157,6 | 157,6 | 157,6 |
| Сырье, материалы, в том числе: | тыс.руб. | 0,0 | 0,0 | 0,0 | 0,0 | 0,0 | 0,0 | 0,0 | 0,0 | 0,0 | 0,0 | 0,0 | 0,0 | 0,0 | 0,0 | 0,0 | 0,0 | 0,0 | 0,0 | 0,0 | 0,0 | 0,0 |
| Работы и услуги производственного характера | тыс.руб. | | 0,0 | 0,0 | 0,0 | 0,0 | 0,0 | 0,0 | 0,0 | 0,0 | 0,0 | 0,0 | 0,0 | 0,0 | 0,0 | 0,0 | 0,0 | 0,0 | 0,0 | 0,0 | 0,0 | 0,0 |
| Топливо на технологические цели | тыс.руб. | 211,1 | 230,1 | 250,8 | 260,9 | 271,3 | 282,1 | 293,4 | 305,2 | 317,4 | 330,1 | 343,3 | 357,0 | 371,3 | 386,1 | 401,6 | 417,6 | 434,3 | 451,7 | 469,8 | 488,6 | 508,1 |
| Покупная электрическая энергия | тыс.руб. | | 0,0 | 0,0 | 0,0 | 0,0 | 0,0 | 0,0 | 0,0 | 0,0 | 0,0 | 0,0 | 0,0 | 0,0 | 0,0 | 0,0 | 0,0 | 0,0 | 0,0 | 0,0 | 0,0 | 0,0 |
| Услуги водоснабжения | тыс.руб. | | 0,0 | 0,0 | 0,0 | 0,0 | 0,0 | 0,0 | 0,0 | 0,0 | 0,0 | 0,0 | 0,0 | 0,0 | 0,0 | 0,0 | 0,0 | 0,0 | 0,0 | 0,0 | 0,0 | 0,0 |
| Затраты на оплату труда | тыс.руб. | 346,6 | 360,4 | 374,8 | 389,8 | 405,4 | 421,6 | 438,5 | 456,0 | 474,3 | 493,3 | 513,0 | 533,5 | 554,8 | 577,0 | 600,1 | 624,1 | 649,1 | 675,1 | 702,1 | 730,1 | 759,3 |
| Отчисления на социальные нужды | тыс.руб. | 98,9 | 102,9 | 107,0 | 111,2 | 115,7 | 120,3 | 125,1 | 130,1 | 135,4 | 140,8 | 146,4 | 152,3 | 158,3 | 164,7 | 171,3 | 178,1 | 185,2 | 192,6 | 200,4 | 208,4 | 216,7 |
| Прочие расходы, в том числе: | тыс.руб. | 73,5 | 76,4 | 79,5 | 82,7 | 86,0 | 89,4 | 93,0 | 96,7 | 100,6 | 104,6 | 108,8 | 113,2 | 117,7 | 122,4 | 127,3 | 132,4 | 137,7 | 143,2 | 148,9 | 154,9 | 161,1 |
| Амортизация основных производственных фондов | тыс.руб. | 0,0 | 0,0 | 0,0 | 0,0 | 0,0 | 0,0 | 0,0 | 0,0 | 0,0 | 0,0 | 0,0 | 0,0 | 0,0 | 0,0 | 0,0 | 0,0 | 0,0 | 0,0 | 0,0 | 0,0 | 0,0 |
| Итого расходов | тыс.руб. | 730,1 | 769,8 | 812,1 | 844,6 | 878,4 | 913,5 | 950,1 | 988,1 | 1027,6 | 1068,7 | 1111,5 | 1155,9 | 1202,2 | 1250,2 | 1300,2 | 1352,3 | 1406,3 | 1462,6 | 1521,1 | 1581,9 | 1645,2 |
| Прибыль всего, в том числе: | тыс.руб. | 0,0 | 0,0 | 0,0 | 0,0 | 0,0 | 0,0 | 0,0 | 0,0 | 0,0 | 0,0 | 0,0 | 0,0 | 0,0 | 0,0 | 0,0 | 0,0 | 0,0 | 0,0 | 0,0 | 0,0 | 0,0 |
| капитальные вложения | тыс.руб. | 0,0 | 0,0 | 0,0 | 0,0 | 0,0 | 0,0 | 0,0 | 0,0 | 0,0 | 0,0 | 0,0 | 0,0 | 0,0 | 0,0 | 0,0 | 0,0 | 0,0 | 0,0 | 0,0 | 0,0 | 0,0 |
| выплату социального характера | тыс.руб. | 0,0 | 0,0 | 0,0 | 0,0 | 0,0 | 0,0 | 0,0 | 0,0 | 0,0 | 0,0 | 0,0 | 0,0 | 0,0 | 0,0 | 0,0 | 0,0 | 0,0 | 0,0 | 0,0 | 0,0 | 0,0 |
| Налог на прибыль | тыс.руб. | 0,0 | 0,0 | 0,0 | 0,0 | 0,0 | 0,0 | 0,0 | 0,0 | 0,0 | 0,0 | 0,0 | 0,0 | 0,0 | 0,0 | 0,0 | 0,0 | 0,0 | 0,0 | 0,0 | 0,0 | 0,0 |

| Наименование показателя | Ед.изм. | 2025 | 2026 | 2027 | 2028 | 2029 | 2030 | 2031 | 2032 | 2033 | 2034 | 2035 | 2036 | 2037 | 2038 | 2039 | 2040 | 2041 | 2042 | 2043 | 2044 | 2045 |
|---|---|---|---|---|---|---|---|---|---|---|---|---|---|---|---|---|---|---|---|---|---|---|
| Необходимая валовая выручка | тыс.руб. | 730,1 | 769,8 | 812,1 | 844,6 | 878,4 | 913,5 | 950,1 | 988,1 | 1027,6 | 1068,7 | 1111,5 | 1155,9 | 1202,2 | 1250,2 | 1300,2 | 1352,3 | 1406,3 | 1462,6 | 1521,1 | 1581,9 | 1645,2 |
| **ул. Мира, 94** | | | | | | | | | | | | | | | | | | | | | | |
| Установленная тепловая мощность котельной | Гкал/ч | 0,9 | 0,9 | 0,9 | 0,9 | 0,9 | 0,9 | 0,9 | 0,9 | 0,9 | 0,9 | 0,9 | 0,9 | 0,9 | 0,9 | 0,9 | 0,9 | 0,9 | 0,9 | 0,9 | 0,9 | 0,9 |
| Располагаемая мощность оборудования | Гкал/ч | 0,8 | 0,8 | 0,8 | 0,8 | 0,8 | 0,8 | 0,8 | 0,8 | 0,8 | 0,8 | 0,8 | 0,8 | 0,8 | 0,8 | 0,8 | 0,8 | 0,8 | 0,8 | 0,8 | 0,8 | 0,8 |
| Выработка тепловой энергии | Гкал | 1030,5 | 1030,5 | 1030,5 | 1030,5 | 1030,5 | 1030,5 | 1030,5 | 1030,5 | 1030,5 | 1030,5 | 1030,5 | 1030,5 | 1030,5 | 1030,5 | 1030,5 | 1030,5 | 1030,5 | 1030,5 | 1030,5 | 1030,5 | 1030,5 |
| Расход тепла на собственные нужды | Гкал | 10,2 | 10,2 | 10,2 | 10,2 | 10,2 | 10,2 | 10,2 | 10,2 | 10,2 | 10,2 | 10,2 | 10,2 | 10,2 | 10,2 | 10,2 | 10,2 | 10,2 | 10,2 | 10,2 | 10,2 | 10,2 |
| Отпуск с коллекторов | Гкал | 1020,3 | 1020,3 | 1020,3 | 1020,3 | 1020,3 | 1020,3 | 1020,3 | 1020,3 | 1020,3 | 1020,3 | 1020,3 | 1020,3 | 1020,3 | 1020,3 | 1020,3 | 1020,3 | 1020,3 | 1020,3 | 1020,3 | 1020,3 | 1020,3 |
| Получено тепловой энергии со стороны | Гкал | 0,0 | 0,0 | 0,0 | 0,0 | 0,0 | 0,0 | 0,0 | 0,0 | 0,0 | 0,0 | 0,0 | 0,0 | 0,0 | 0,0 | 0,0 | 0,0 | 0,0 | 0,0 | 0,0 | 0,0 | 0,0 |
| Потери тепловой энергии в т/с | Гкал | 49,9 | 49,9 | 49,9 | 49,9 | 49,9 | 49,9 | 49,9 | 49,9 | 49,9 | 49,9 | 49,9 | 49,9 | 49,9 | 49,9 | 49,9 | 49,9 | 49,9 | 49,9 | 49,9 | 49,9 | 49,9 |
| Полезный отпуск тепловой энергии, в т.ч. | Гкал | 970,4 | 970,4 | 970,4 | 970,4 | 970,4 | 970,4 | 970,4 | 970,4 | 970,4 | 970,4 | 970,4 | 970,4 | 970,4 | 970,4 | 970,4 | 970,4 | 970,4 | 970,4 | 970,4 | 970,4 | 970,4 |
| Затрачено топлива на выработку тепловой энергии | т у.т. | 171,6 | 171,6 | 171,6 | 171,6 | 171,6 | 171,6 | 171,6 | 171,6 | 171,6 | 171,6 | 171,6 | 171,6 | 171,6 | 171,6 | 171,6 | 171,6 | 171,6 | 171,6 | 171,6 | 171,6 | 171,6 |
| Нормативный удельный расход условного топлива на производство тепловой энергии | кг у.т/Гкал | 157,6 | 157,6 | 157,6 | 157,6 | 157,6 | 157,6 | 157,6 | 157,6 | 157,6 | 157,6 | 157,6 | 157,6 | 157,6 | 157,6 | 157,6 | 157,6 | 157,6 | 157,6 | 157,6 | 157,6 | 157,6 |
| Сырье, материалы, в том числе: | тыс.руб. | 0,0 | 0,0 | 0,0 | 0,0 | 0,0 | 0,0 | 0,0 | 0,0 | 0,0 | 0,0 | 0,0 | 0,0 | 0,0 | 0,0 | 0,0 | 0,0 | 0,0 | 0,0 | 0,0 | 0,0 | 0,0 |
| Работы и услуги производственного характера | тыс.руб. | | 0,0 | 0,0 | 0,0 | 0,0 | 0,0 | 0,0 | 0,0 | 0,0 | 0,0 | 0,0 | 0,0 | 0,0 | 0,0 | 0,0 | 0,0 | 0,0 | 0,0 | 0,0 | 0,0 | 0,0 |
| Топливо на технологические цели | тыс.руб. | 1318,9 | 1437,6 | 1567,0 | 1629,7 | 1694,9 | 1762,6 | 1833,2 | 1906,5 | 1982,7 | 2062,0 | 2144,5 | 2230,3 | 2319,5 | 2412,3 | 2508,8 | 2609,1 | 2713,5 | 2822,1 | 2934,9 | 3052,3 | 3174,4 |
| Покупная электрическая энергия | тыс.руб. | 379,8 | 414,0 | 451,2 | 469,3 | 488,1 | 507,6 | 527,9 | 549,0 | 571,0 | 593,8 | 617,6 | 642,3 | 667,9 | 694,7 | 722,5 | 751,3 | 781,4 | 812,7 | 845,2 | 879,0 | 914,1 |
| Услуги водоснабжения | тыс.руб. | 1,6 | 1,7 | 1,9 | 2,0 | 2,1 | 2,1 | 2,2 | 2,3 | 2,4 | 2,5 | 2,6 | 2,7 | 2,8 | 2,9 | 3,0 | 3,2 | 3,3 | 3,4 | 3,6 | 3,7 | 3,9 |
| Затраты на оплату труда | тыс.руб. | 835,3 | 868,7 | 903,5 | 939,6 | 977,2 | 1016,3 | 1056,9 | 1099,2 | 1143,2 | 1188,9 | 1236,4 | 1285,9 | 1337,3 | 1390,8 | 1446,5 | 1504,3 | 1564,5 | 1627,1 | 1692,2 | 1759,9 | 1830,2 |
| Отчисления на социальные нужды | тыс.руб. | 221,9 | 230,8 | 240,0 | 249,6 | 259,6 | 270,0 | 280,8 | 292,0 | 303,7 | 315,8 | 328,5 | 341,6 | 355,3 | 369,5 | 384,3 | 399,6 | 415,6 | 432,2 | 449,5 | 467,5 | 486,2 |
| Прочие расходы, в том числе: | тыс.руб. | 435,2 | 452,6 | 470,8 | 489,6 | 509,2 | 529,5 | 550,7 | 572,7 | 595,7 | 619,5 | 644,3 | 670,0 | 696,8 | 724,7 | 753,7 | 783,8 | 815,2 | 847,8 | 881,7 | 917,0 | 953,7 |
| Амортизация основных производственных фондов | тыс.руб. | 0,0 | 0,0 | 0,0 | 0,0 | 0,0 | 0,0 | 0,0 | 0,0 | 0,0 | 0,0 | 0,0 | 0,0 | 0,0 | 0,0 | 0,0 | 0,0 | 0,0 | 0,0 | 0,0 | 0,0 | 0,0 |
| Итого расходов | тыс.руб. | 3192,7 | 3405,5 | 3634,3 | 3779,7 | 3930,9 | 4088,1 | 4251,7 | 4421,7 | 4598,6 | 4782,6 | 4973,9 | 5172,8 | 5379,7 | 5594,9 | 5818,7 | 6051,5 | 6293,5 | 6545,3 | 6807,1 | 7079,4 | 7362,5 |
| Прибыль всего, в том числе: | тыс.руб. | 0,0 | 0,0 | 0,0 | 0,0 | 0,0 | 0,0 | 0,0 | 0,0 | 0,0 | 0,0 | 0,0 | 0,0 | 0,0 | 0,0 | 0,0 | 0,0 | 0,0 | 0,0 | 0,0 | 0,0 | 0,0 |
| капитальные вложения | тыс.руб. | 0,0 | 0,0 | 0,0 | 0,0 | 0,0 | 0,0 | 0,0 | 0,0 | 0,0 | 0,0 | 0,0 | 0,0 | 0,0 | 0,0 | 0,0 | 0,0 | 0,0 | 0,0 | 0,0 | 0,0 | 0,0 |
| выплату социального характера | тыс.руб. | 0,0 | 0,0 | 0,0 | 0,0 | 0,0 | 0,0 | 0,0 | 0,0 | 0,0 | 0,0 | 0,0 | 0,0 | 0,0 | 0,0 | 0,0 | 0,0 | 0,0 | 0,0 | 0,0 | 0,0 | 0,0 |
| Налог на прибыль | тыс.руб. | 0,0 | 0,0 | 0,0 | 0,0 | 0,0 | 0,0 | 0,0 | 0,0 | 0,0 | 0,0 | 0,0 | 0,0 | 0,0 | 0,0 | 0,0 | 0,0 | 0,0 | 0,0 | 0,0 | 0,0 | 0,0 |
| Необходимая валовая выручка | тыс.руб. | 3192,7 | 3405,5 | 3634,3 | 3779,7 | 3930,9 | 4088,1 | 4251,7 | 4421,7 | 4598,6 | 4782,6 | 4973,9 | 5172,8 | 5379,7 | 5594,9 | 5818,7 | 6051,5 | 6293,5 | 6545,3 | 6807,1 | 7079,4 | 7362,5 |
| **ул. Ростовская, 1** | | | | | | | | | | | | | | | | | | | | | | |
| Установленная тепловая мощность котельной | Гкал/ч | 0,9 | 0,9 | 0,9 | 0,9 | 0,9 | 0,9 | 0,9 | 0,9 | 0,9 | 0,9 | 0,9 | 0,9 | 0,9 | 0,9 | 0,9 | 0,9 | 0,9 | 0,9 | 0,9 | 0,9 | 0,9 |
| Располагаемая мощность оборудования | Гкал/ч | 0,9 | 0,9 | 0,9 | 0,9 | 0,9 | 0,9 | 0,9 | 0,9 | 0,9 | 0,9 | 0,9 | 0,9 | 0,9 | 0,9 | 0,9 | 0,9 | 0,9 | 0,9 | 0,9 | 0,9 | 0,9 |
| Выработка тепловой энергии | Гкал | 1990,8 | 1990,8 | 1990,8 | 1990,8 | 1990,8 | 1990,8 | 1990,8 | 1990,8 | 1990,8 | 1990,8 | 1990,8 | 1990,8 | 1990,8 | 1990,8 | 1990,8 | 1990,8 | 1990,8 | 1990,8 | 1990,8 | 1990,8 | 1990,8 |
| Расход тепла на собственные нужды | Гкал | 19,7 | 19,7 | 19,7 | 19,7 | 19,7 | 19,7 | 19,7 | 19,7 | 19,7 | 19,7 | 19,7 | 19,7 | 19,7 | 19,7 | 19,7 | 19,7 | 19,7 | 19,7 | 19,7 | 19,7 | 19,7 |
| Отпуск с коллекторов | Гкал | 1971,1 | 1971,1 | 1971,1 | 1971,1 | 1971,1 | 1971,1 | 1971,1 | 1971,1 | 1971,1 | 1971,1 | 1971,1 | 1971,1 | 1971,1 | 1971,1 | 1971,1 | 1971,1 | 1971,1 | 1971,1 | 1971,1 | 1971,1 | 1971,1 |
| Получено тепловой энергии со стороны | Гкал | 0,0 | 0,0 | 0,0 | 0,0 | 0,0 | 0,0 | 0,0 | 0,0 | 0,0 | 0,0 | 0,0 | 0,0 | 0,0 | 0,0 | 0,0 | 0,0 | 0,0 | 0,0 | 0,0 | 0,0 | 0,0 |
| Потери тепловой энергии в т/с | Гкал | 415,4 | 415,4 | 415,4 | 415,4 | 415,4 | 415,4 | 415,4 | 415,4 | 415,4 | 415,4 | 415,4 | 415,4 | 415,4 | 415,4 | 415,4 | 415,4 | 415,4 | 415,4 | 415,4 | 415,4 | 415,4 |
| Полезный отпуск тепловой энергии, в т.ч. | Гкал | 1555,6 | 1555,6 | 1555,6 | 1555,6 | 1555,6 | 1555,6 | 1555,6 | 1555,6 | 1555,6 | 1555,6 | 1555,6 | 1555,6 | 1555,6 | 1555,6 | 1555,6 | 1555,6 | 1555,6 | 1555,6 | 1555,6 | 1555,6 | 1555,6 |
| Затрачено топлива на выработку тепловой энергии | т у.т. | 157,1 | 157,1 | 157,1 | 157,1 | 157,1 | 157,1 | 157,1 | 157,1 | 157,1 | 157,1 | 157,1 | 157,1 | 157,1 | 157,1 | 157,1 | 157,1 | 157,1 | 157,1 | 157,1 | 157,1 | 157,1 |
| Нормативный удельный расход условного топлива на производство тепловой энергии | кг у.т/Гкал | 157,6 | 157,6 | 157,6 | 157,6 | 157,6 | 157,6 | 157,6 | 157,6 | 157,6 | 157,6 | 157,6 | 157,6 | 157,6 | 157,6 | 157,6 | 157,6 | 157,6 | 157,6 | 157,6 | 157,6 | 157,6 |
| Сырье, материалы, в том числе: | тыс.руб. | 0,0 | 0,0 | 0,0 | 0,0 | 0,0 | 0,0 | 0,0 | 0,0 | 0,0 | 0,0 | 0,0 | 0,0 | 0,0 | 0,0 | 0,0 | 0,0 | 0,0 | 0,0 | 0,0 | 0,0 | 0,0 |
| Работы и услуги производственного характера | тыс.руб. | | 0,0 | 0,0 | 0,0 | 0,0 | 0,0 | 0,0 | 0,0 | 0,0 | 0,0 | 0,0 | 0,0 | 0,0 | 0,0 | 0,0 | 0,0 | 0,0 | 0,0 | 0,0 | 0,0 | 0,0 |
| Топливо на технологические цели | тыс.руб. | 1201,3 | 1309,4 | 1427,3 | 1484,3 | 1543,7 | 1605,5 | 1669,7 | 1736,5 | 1805,9 | 1878,2 | 1953,3 | 2031,4 | 2112,7 | 2197,2 | 2285,1 | 2376,5 | 2471,5 | 2570,4 | 2673,2 | 2780,1 | 2891,4 |
| Покупная электрическая энергия | тыс.руб. | 391,2 | 426,4 | 464,7 | 483,3 | 502,7 | 522,8 | 543,7 | 565,4 | 588,1 | 611,6 | 636,0 | 661,5 | 687,9 | 715,5 | 744,1 | 773,8 | 804,8 | 837,0 | 870,5 | 905,3 | 941,5 |
| Услуги водоснабжения | тыс.руб. | | 0,0 | 0,0 | 0,0 | 0,0 | 0,0 | 0,0 | 0,0 | 0,0 | 0,0 | 0,0 | 0,0 | 0,0 | 0,0 | 0,0 | 0,0 | 0,0 | 0,0 | 0,0 | 0,0 | 0,0 |
| Затраты на оплату труда | тыс.руб. | 2244,0 | 2333,8 | 2427,1 | 2524,2 | 2625,2 | 2730,2 | 2839,4 | 2953,0 | 3071,1 | 3193,9 | 3321,7 | 3454,5 | 3592,7 | 3736,4 | 3885,9 | 4041,3 | 4203,0 | 4371,1 | 4545,9 | 4727,8 | 4916,9 |

| Наименование показателя | Ед.изм. | 2025 | 2026 | 2027 | 2028 | 2029 | 2030 | 2031 | 2032 | 2033 | 2034 | 2035 | 2036 | 2037 | 2038 | 2039 | 2040 | 2041 | 2042 | 2043 | 2044 | 2045 |
|---|---|---|---|---|---|---|---|---|---|---|---|---|---|---|---|---|---|---|---|---|---|---|
| Отчисления на социальные нужды | тыс.руб. | 600,0 | 624,0 | 649,0 | 674,9 | 701,9 | 730,0 | 759,2 | 789,6 | 821,1 | 854,0 | 888,1 | 923,7 | 960,6 | 999,0 | 1039,0 | 1080,6 | 1123,8 | 1168,7 | 1215,5 | 1264,1 | 1314,7 |
| Прочие расходы, в том числе: | тыс.руб. | 748,9 | 778,9 | 810,1 | 842,5 | 876,2 | 911,2 | 947,6 | 985,6 | 1025,0 | 1066,0 | 1108,6 | 1153,0 | 1199,1 | 1247,0 | 1296,9 | 1348,8 | 1402,8 | 1458,9 | 1517,2 | 1577,9 | 1641,0 |
| Амортизация основных производственных фондов | тыс.руб. | 0,0 | 0,0 | 0,0 | 0,0 | 0,0 | 0,0 | 0,0 | 0,0 | 0,0 | 0,0 | 0,0 | 0,0 | 0,0 | 0,0 | 0,0 | 0,0 | 0,0 | 0,0 | 0,0 | 0,0 | 0,0 |
| Итого расходов | тыс.руб. | 5185,4 | 5472,4 | 5778,1 | 6009,3 | 6249,6 | 6499,6 | 6759,6 | 7030,0 | 7311,2 | 7603,6 | 7907,8 | 8224,1 | 8553,0 | 8895,2 | 9251,0 | 9621,0 | 10005,8 | 10406,1 | 10822,3 | 11255,2 | 11705,4 |
| Прибыль всего, в том числе: | тыс.руб. | 0,0 | 0,0 | 0,0 | 0,0 | 0,0 | 0,0 | 0,0 | 0,0 | 0,0 | 0,0 | 0,0 | 0,0 | 0,0 | 0,0 | 0,0 | 0,0 | 0,0 | 0,0 | 0,0 | 0,0 | 0,0 |
| капитальные вложения | тыс.руб. | 0,0 | 0,0 | 0,0 | 0,0 | 0,0 | 0,0 | 0,0 | 0,0 | 0,0 | 0,0 | 0,0 | 0,0 | 0,0 | 0,0 | 0,0 | 0,0 | 0,0 | 0,0 | 0,0 | 0,0 | 0,0 |
| выплату социального характера | тыс.руб. | 0,0 | 0,0 | 0,0 | 0,0 | 0,0 | 0,0 | 0,0 | 0,0 | 0,0 | 0,0 | 0,0 | 0,0 | 0,0 | 0,0 | 0,0 | 0,0 | 0,0 | 0,0 | 0,0 | 0,0 | 0,0 |
| Налог на прибыль | тыс.руб. | 0,0 | 0,0 | 0,0 | 0,0 | 0,0 | 0,0 | 0,0 | 0,0 | 0,0 | 0,0 | 0,0 | 0,0 | 0,0 | 0,0 | 0,0 | 0,0 | 0,0 | 0,0 | 0,0 | 0,0 | 0,0 |
| Необходимая валовая выручка | тыс.руб. | 5185,4 | 5472,4 | 5778,1 | 6009,3 | 6249,6 | 6499,6 | 6759,6 | 7030,0 | 7311,2 | 7603,6 | 7907,8 | 8224,1 | 8553,0 | 8895,2 | 9251,0 | 9621,0 | 10005,8 | 10406,1 | 10822,3 | 11255,2 | 11705,4 |
| **ул.Мира д.124в** | | | | | | | | | | | | | | | | | | | | | | |
| Установленная тепловая мощность котельной | Гкал/ч | 0,2 | 0,2 | 0,2 | 0,2 | 0,2 | 0,2 | 0,2 | 0,2 | 0,2 | 0,2 | 0,2 | 0,2 | 0,2 | 0,2 | 0,2 | 0,2 | 0,2 | 0,2 | 0,2 | 0,2 | 0,2 |
| Располагаемая мощность оборудования | Гкал/ч | 0,2 | 0,2 | 0,2 | 0,2 | 0,2 | 0,2 | 0,2 | 0,2 | 0,2 | 0,2 | 0,2 | 0,2 | 0,2 | 0,2 | 0,2 | 0,2 | 0,2 | 0,2 | 0,2 | 0,2 | 0,2 |
| Выработка тепловой энергии | Гкал | 190,8 | 190,8 | 190,8 | 190,8 | 190,8 | 190,8 | 190,8 | 190,8 | 190,8 | 190,8 | 190,8 | 190,8 | 190,8 | 190,8 | 190,8 | 190,8 | 190,8 | 190,8 | 190,8 | 190,8 | 190,8 |
| Расход тепла на собственные нужды | Гкал | 0,0 | 0,0 | 0,0 | 0,0 | 0,0 | 0,0 | 0,0 | 0,0 | 0,0 | 0,0 | 0,0 | 0,0 | 0,0 | 0,0 | 0,0 | 0,0 | 0,0 | 0,0 | 0,0 | 0,0 | 0,0 |
| Отпуск с коллекторов | Гкал | 190,8 | 190,8 | 190,8 | 190,8 | 190,8 | 190,8 | 190,8 | 190,8 | 190,8 | 190,8 | 190,8 | 190,8 | 190,8 | 190,8 | 190,8 | 190,8 | 190,8 | 190,8 | 190,8 | 190,8 | 190,8 |
| Получено тепловой энергии со стороны | Гкал | 0,0 | 0,0 | 0,0 | 0,0 | 0,0 | 0,0 | 0,0 | 0,0 | 0,0 | 0,0 | 0,0 | 0,0 | 0,0 | 0,0 | 0,0 | 0,0 | 0,0 | 0,0 | 0,0 | 0,0 | 0,0 |
| Потери тепловой энергии в т/с | Гкал | 8,8 | 8,8 | 8,8 | 8,8 | 8,8 | 8,8 | 8,8 | 8,8 | 8,8 | 8,8 | 8,8 | 8,8 | 8,8 | 8,8 | 8,8 | 8,8 | 8,8 | 8,8 | 8,8 | 8,8 | 8,8 |
| Полезный отпуск тепловой энергии, в т.ч. | Гкал | 182,0 | 182,0 | 182,0 | 182,0 | 182,0 | 182,0 | 182,0 | 182,0 | 182,0 | 182,0 | 182,0 | 182,0 | 182,0 | 182,0 | 182,0 | 182,0 | 182,0 | 182,0 | 182,0 | 182,0 | 182,0 |
| Затрачено топлива на выработку тепловой энергии | т у.т. | 36,0 | 36,0 | 36,0 | 36,0 | 36,0 | 36,0 | 36,0 | 36,0 | 36,0 | 36,0 | 36,0 | 36,0 | 36,0 | 36,0 | 36,0 | 36,0 | 36,0 | 36,0 | 36,0 | 36,0 | 36,0 |
| Нормативный удельный расход условного топлива на производство тепловой энергии | кг у.т/Гкал | 172,9 | 172,9 | 172,9 | 172,9 | 172,9 | 172,9 | 172,9 | 172,9 | 172,9 | 172,9 | 172,9 | 172,9 | 172,9 | 172,9 | 172,9 | 172,9 | 172,9 | 172,9 | 172,9 | 172,9 | 172,9 |
| Сырье, материалы, в том числе: | тыс.руб. | 8,7 | 9,2 | 9,8 | 10,2 | 10,6 | 11,0 | 11,4 | 11,9 | 12,4 | 12,9 | 13,4 | 13,9 | 14,5 | 15,1 | 15,7 | 16,3 | 16,9 | 17,6 | 18,3 | 19,1 | 19,8 |
| Работы и услуги производственного характера | тыс.руб. | 14,2 | 15,0 | 15,9 | 16,6 | 17,2 | 17,9 | 18,6 | 19,4 | 20,1 | 20,9 | 21,8 | 22,7 | 23,6 | 24,5 | 25,5 | 26,5 | 27,6 | 28,7 | 29,8 | 31,0 | 32,2 |
| Топливо на технологические цели | тыс.руб. | 331,5 | 361,3 | 393,8 | 409,6 | 425,9 | 443,0 | 460,7 | 479,1 | 498,3 | 518,2 | 539,0 | 560,5 | 582,9 | 606,2 | 630,5 | 655,7 | 681,9 | 709,2 | 737,6 | 767,1 | 797,8 |
| Покупная электрическая энергия | тыс.руб. | 71,9 | 78,3 | 85,4 | 88,8 | 92,3 | 96,0 | 99,9 | 103,9 | 108,0 | 112,4 | 116,8 | 121,5 | 126,4 | 131,4 | 136,7 | 142,2 | 147,8 | 153,8 | 159,9 | 166,3 | 173,0 |
| Услуги водоснабжения | тыс.руб. | 0,7 | 0,8 | 0,9 | 0,9 | 0,9 | 1,0 | 1,0 | 1,0 | 1,1 | 1,1 | 1,2 | 1,2 | 1,3 | 1,3 | 1,4 | 1,4 | 1,5 | 1,6 | 1,6 | 1,7 | 1,7 |
| Затраты на оплату труда | тыс.руб. | 102,7 | 106,8 | 111,1 | 115,5 | 120,2 | 125,0 | 130,0 | 135,2 | 140,6 | 146,2 | 152,1 | 158,1 | 164,5 | 171,0 | 177,9 | 185,0 | 192,4 | 200,1 | 208,1 | 216,4 | 225,1 |
| Отчисления на социальные нужды | тыс.руб. | 20,5 | 21,4 | 22,2 | 23,1 | 24,0 | 25,0 | 26,0 | 27,0 | 28,1 | 29,2 | 30,4 | 31,6 | 32,9 | 34,2 | 35,6 | 37,0 | 38,5 | 40,0 | 41,6 | 43,3 | 45,0 |
| Прочие расходы, в том числе: | тыс.руб. | 174,6 | 181,6 | 188,9 | 196,4 | 204,3 | 212,4 | 220,9 | 229,8 | 239,0 | 248,5 | 258,5 | 268,8 | 279,6 | 290,7 | 302,4 | 314,5 | 327,0 | 340,1 | 353,7 | 367,9 | 382,6 |
| Амортизация основных производственных фондов | тыс.руб. | 0,0 | 0,0 | 0,0 | 0,0 | 0,0 | 0,0 | 0,0 | 0,0 | 0,0 | 0,0 | 0,0 | 0,0 | 0,0 | 0,0 | 0,0 | 0,0 | 0,0 | 0,0 | 0,0 | 0,0 | 0,0 |
| Итого расходов | тыс.руб. | 724,9 | 774,5 | 827,9 | 861,0 | 895,5 | 931,3 | 968,6 | 1007,3 | 1047,6 | 1089,5 | 1133,1 | 1178,4 | 1225,5 | 1274,6 | 1325,5 | 1378,6 | 1433,7 | 1491,0 | 1550,7 | 1612,7 | 1677,2 |
| Прибыль всего, в том числе: | тыс.руб. | 0,0 | 0,0 | 0,0 | 0,0 | 0,0 | 0,0 | 0,0 | 0,0 | 0,0 | 0,0 | 0,0 | 0,0 | 0,0 | 0,0 | 0,0 | 0,0 | 0,0 | 0,0 | 0,0 | 0,0 | 0,0 |
| капитальные вложения | тыс.руб. | 0,0 | 0,0 | 0,0 | 0,0 | 0,0 | 0,0 | 0,0 | 0,0 | 0,0 | 0,0 | 0,0 | 0,0 | 0,0 | 0,0 | 0,0 | 0,0 | 0,0 | 0,0 | 0,0 | 0,0 | 0,0 |
| выплату социального характера | тыс.руб. | 0,0 | 0,0 | 0,0 | 0,0 | 0,0 | 0,0 | 0,0 | 0,0 | 0,0 | 0,0 | 0,0 | 0,0 | 0,0 | 0,0 | 0,0 | 0,0 | 0,0 | 0,0 | 0,0 | 0,0 | 0,0 |
| Налог на прибыль | тыс.руб. | 0,0 | 0,0 | 0,0 | 0,0 | 0,0 | 0,0 | 0,0 | 0,0 | 0,0 | 0,0 | 0,0 | 0,0 | 0,0 | 0,0 | 0,0 | 0,0 | 0,0 | 0,0 | 0,0 | 0,0 | 0,0 |
| Необходимая валовая выручка | тыс.руб. | 724,9 | 774,5 | 827,9 | 861,0 | 895,5 | 931,3 | 968,6 | 1007,3 | 1047,6 | 1089,5 | 1133,1 | 1178,4 | 1225,5 | 1274,6 | 1325,5 | 1378,6 | 1433,7 | 1491,0 | 1550,7 | 1612,7 | 1677,2 |
| **ул.Новолипецкая д.1п** | | | | | | | | | | | | | | | | | | | | | | |
| Установленная тепловая мощность котельной | Гкал/ч | 0,2 | 0,2 | 0,2 | 0,2 | 0,2 | 0,2 | 0,2 | 0,2 | 0,2 | 0,2 | 0,2 | 0,2 | 0,2 | 0,2 | 0,2 | 0,2 | 0,2 | 0,2 | 0,2 | 0,2 | 0,2 |
| Располагаемая мощность оборудования | Гкал/ч | 0,2 | 0,2 | 0,2 | 0,2 | 0,2 | 0,2 | 0,2 | 0,2 | 0,2 | 0,2 | 0,2 | 0,2 | 0,2 | 0,2 | 0,2 | 0,2 | 0,2 | 0,2 | 0,2 | 0,2 | 0,2 |
| Выработка тепловой энергии | Гкал | 282,6 | 282,6 | 282,6 | 282,6 | 282,6 | 282,6 | 282,6 | 282,6 | 282,6 | 282,6 | 282,6 | 282,6 | 282,6 | 282,6 | 282,6 | 282,6 | 282,6 | 282,6 | 282,6 | 282,6 | 282,6 |
| Расход тепла на собственные нужды | Гкал | 0,0 | 0,0 | 0,0 | 0,0 | 0,0 | 0,0 | 0,0 | 0,0 | 0,0 | 0,0 | 0,0 | 0,0 | 0,0 | 0,0 | 0,0 | 0,0 | 0,0 | 0,0 | 0,0 | 0,0 | 0,0 |
| Отпуск с коллекторов | Гкал | 282,6 | 282,6 | 282,6 | 282,6 | 282,6 | 282,6 | 282,6 | 282,6 | 282,6 | 282,6 | 282,6 | 282,6 | 282,6 | 282,6 | 282,6 | 282,6 | 282,6 | 282,6 | 282,6 | 282,6 | 282,6 |
| Получено тепловой энергии со стороны | Гкал | 0,0 | 0,0 | 0,0 | 0,0 | 0,0 | 0,0 | 0,0 | 0,0 | 0,0 | 0,0 | 0,0 | 0,0 | 0,0 | 0,0 | 0,0 | 0,0 | 0,0 | 0,0 | 0,0 | 0,0 | 0,0 |
| Потери тепловой энергии в т/с | Гкал | 6,0 | 6,0 | 6,0 | 6,0 | 6,0 | 6,0 | 6,0 | 6,0 | 6,0 | 6,0 | 6,0 | 6,0 | 6,0 | 6,0 | 6,0 | 6,0 | 6,0 | 6,0 | 6,0 | 6,0 | 6,0 |
| Полезный отпуск тепловой энергии, в т.ч. | Гкал | 276,6 | 276,6 | 276,6 | 276,6 | 276,6 | 276,6 | 276,6 | 276,6 | 276,6 | 276,6 | 276,6 | 276,6 | 276,6 | 276,6 | 276,6 | 276,6 | 276,6 | 276,6 | 276,6 | 276,6 | 276,6 |
| Затрачено топлива на выработку тепловой энергии | т у.т. | 36,0 | 36,0 | 36,0 | 36,0 | 36,0 | 36,0 | 36,0 | 36,0 | 36,0 | 36,0 | 36,0 | 36,0 | 36,0 | 36,0 | 36,0 | 36,0 | 36,0 | 36,0 | 36,0 | 36,0 | 36,0 |

| Наименование показателя | Ед.изм. | 2025 | 2026 | 2027 | 2028 | 2029 | 2030 | 2031 | 2032 | 2033 | 2034 | 2035 | 2036 | 2037 | 2038 | 2039 | 2040 | 2041 | 2042 | 2043 | 2044 | 2045 |
|---|---|---|---|---|---|---|---|---|---|---|---|---|---|---|---|---|---|---|---|---|---|---|
| Нормативный удельный расход условного топлива на производство тепловой энергии | кг у.т/Гкал | 178,2 | 178,2 | 178,2 | 178,2 | 178,2 | 178,2 | 178,2 | 178,2 | 178,2 | 178,2 | 178,2 | 178,2 | 178,2 | 178,2 | 178,2 | 178,2 | 178,2 | 178,2 | 178,2 | 178,2 | 178,2 |
| Сырье, материалы, в том числе: | тыс.руб. | 10,0 | 10,6 | 11,2 | 11,7 | 12,2 | 12,6 | 13,1 | 13,7 | 14,2 | 14,8 | 15,4 | 16,0 | 16,6 | 17,3 | 18,0 | 18,7 | 19,5 | 20,2 | 21,0 | 21,9 | 22,8 |
| Работы и услуги производственного характера | тыс.руб. | 18,9 | 20,0 | 21,1 | 22,0 | 22,8 | 23,8 | 24,7 | 25,7 | 26,7 | 27,8 | 28,9 | 30,1 | 31,3 | 32,5 | 33,8 | 35,2 | 36,6 | 38,0 | 39,6 | 41,1 | 42,8 |
| Топливо на технологические цели | тыс.руб. | 334,5 | 364,6 | 397,4 | 413,3 | 429,8 | 447,0 | 464,9 | 483,5 | 502,8 | 522,9 | 543,9 | 565,6 | 588,2 | 611,8 | 636,2 | 661,7 | 688,2 | 715,7 | 744,3 | 774,1 | 805,1 |
| Покупная электрическая энергия | тыс.руб. | 76,8 | 83,7 | 91,2 | 94,9 | 98,7 | 102,6 | 106,7 | 111,0 | 115,5 | 120,1 | 124,9 | 129,9 | 135,1 | 140,5 | 146,1 | 151,9 | 158,0 | 164,3 | 170,9 | 177,7 | 184,8 |
| Услуги водоснабжения | тыс.руб. | 0,4 | 0,4 | 0,5 | 0,5 | 0,5 | 0,5 | 0,6 | 0,6 | 0,6 | 0,6 | 0,7 | 0,7 | 0,7 | 0,7 | 0,8 | 0,8 | 0,8 | 0,9 | 0,9 | 0,9 | 1,0 |
| Затраты на оплату труда | тыс.руб. | 149,3 | 155,3 | 161,5 | 168,0 | 174,7 | 181,7 | 188,9 | 196,5 | 204,3 | 212,5 | 221,0 | 229,9 | 239,1 | 248,6 | 258,6 | 268,9 | 279,7 | 290,8 | 302,5 | 314,6 | 327,2 |
| Отчисления на социальные нужды | тыс.руб. | 29,9 | 31,1 | 32,3 | 33,6 | 34,9 | 36,3 | 37,8 | 39,3 | 40,9 | 42,5 | 44,2 | 46,0 | 47,8 | 49,7 | 51,7 | 53,8 | 55,9 | 58,2 | 60,5 | 62,9 | 65,4 |
| Прочие расходы, в том числе: | тыс.руб. | 167,9 | 174,6 | 181,6 | 188,8 | 196,4 | 204,3 | 212,4 | 220,9 | 229,8 | 238,9 | 248,5 | 258,4 | 268,8 | 279,5 | 290,7 | 302,3 | 314,4 | 327,0 | 340,1 | 353,7 | 367,9 |
| Амортизация основных производственных фондов | тыс.руб. | 0,0 | 0,0 | 0,0 | 0,0 | 0,0 | 0,0 | 0,0 | 0,0 | 0,0 | 0,0 | 0,0 | 0,0 | 0,0 | 0,0 | 0,0 | 0,0 | 0,0 | 0,0 | 0,0 | 0,0 | 0,0 |
| Итого расходов | тыс.руб. | 787,6 | 840,3 | 896,9 | 932,7 | 970,0 | 1008,8 | 1049,2 | 1091,2 | 1134,8 | 1180,2 | 1227,4 | 1276,5 | 1327,6 | 1380,7 | 1435,9 | 1493,3 | 1553,1 | 1615,2 | 1679,8 | 1747,0 | 1816,9 |
| Прибыль всего, в том числе: | тыс.руб. | 0,0 | 0,0 | 0,0 | 0,0 | 0,0 | 0,0 | 0,0 | 0,0 | 0,0 | 0,0 | 0,0 | 0,0 | 0,0 | 0,0 | 0,0 | 0,0 | 0,0 | 0,0 | 0,0 | 0,0 | 0,0 |
| капитальные вложения | тыс.руб. | 0,0 | 0,0 | 0,0 | 0,0 | 0,0 | 0,0 | 0,0 | 0,0 | 0,0 | 0,0 | 0,0 | 0,0 | 0,0 | 0,0 | 0,0 | 0,0 | 0,0 | 0,0 | 0,0 | 0,0 | 0,0 |
| выплату социального характера | тыс.руб. | 0,0 | 0,0 | 0,0 | 0,0 | 0,0 | 0,0 | 0,0 | 0,0 | 0,0 | 0,0 | 0,0 | 0,0 | 0,0 | 0,0 | 0,0 | 0,0 | 0,0 | 0,0 | 0,0 | 0,0 | 0,0 |
| Налог на прибыль | тыс.руб. | 0,0 | 0,0 | 0,0 | 0,0 | 0,0 | 0,0 | 0,0 | 0,0 | 0,0 | 0,0 | 0,0 | 0,0 | 0,0 | 0,0 | 0,0 | 0,0 | 0,0 | 0,0 | 0,0 | 0,0 | 0,0 |
| Необходимая валовая выручка | тыс.руб. | 787,6 | 840,3 | 896,9 | 932,7 | 970,0 | 1008,8 | 1049,2 | 1091,2 | 1134,8 | 1180,2 | 1227,4 | 1276,5 | 1327,6 | 1380,7 | 1435,9 | 1493,3 | 1553,1 | 1615,2 | 1679,8 | 1747,0 | 1816,9 |
| **ул.Свердлова д. 7в** | | | | | | | | | | | | | | | | | | | | | | |
| Установленная тепловая мощность котельной | Гкал/ч | 0,2 | 0,2 | 0,2 | 0,2 | 0,2 | 0,2 | 0,2 | 0,2 | 0,2 | 0,2 | 0,2 | 0,2 | 0,2 | 0,2 | 0,2 | 0,2 | 0,2 | 0,2 | 0,2 | 0,2 | 0,2 |
| Располагаемая мощность оборудования | Гкал/ч | 0,2 | 0,2 | 0,2 | 0,2 | 0,2 | 0,2 | 0,2 | 0,2 | 0,2 | 0,2 | 0,2 | 0,2 | 0,2 | 0,2 | 0,2 | 0,2 | 0,2 | 0,2 | 0,2 | 0,2 | 0,2 |
| Выработка тепловой энергии | Гкал | 147,3 | 147,3 | 147,3 | 147,3 | 147,3 | 147,3 | 147,3 | 147,3 | 147,3 | 147,3 | 147,3 | 147,3 | 147,3 | 147,3 | 147,3 | 147,3 | 147,3 | 147,3 | 147,3 | 147,3 | 147,3 |
| Расход тепла на собственные нужды | Гкал | 0,0 | 0,0 | 0,0 | 0,0 | 0,0 | 0,0 | 0,0 | 0,0 | 0,0 | 0,0 | 0,0 | 0,0 | 0,0 | 0,0 | 0,0 | 0,0 | 0,0 | 0,0 | 0,0 | 0,0 | 0,0 |
| Отпуск с коллекторов | Гкал | 147,3 | 147,3 | 147,3 | 147,3 | 147,3 | 147,3 | 147,3 | 147,3 | 147,3 | 147,3 | 147,3 | 147,3 | 147,3 | 147,3 | 147,3 | 147,3 | 147,3 | 147,3 | 147,3 | 147,3 | 147,3 |
| Получено тепловой энергии со стороны | Гкал | 0,0 | 0,0 | 0,0 | 0,0 | 0,0 | 0,0 | 0,0 | 0,0 | 0,0 | 0,0 | 0,0 | 0,0 | 0,0 | 0,0 | 0,0 | 0,0 | 0,0 | 0,0 | 0,0 | 0,0 | 0,0 |
| Потери тепловой энергии в т/с | Гкал | 10,1 | 10,1 | 10,1 | 10,1 | 10,1 | 10,1 | 10,1 | 10,1 | 10,1 | 10,1 | 10,1 | 10,1 | 10,1 | 10,1 | 10,1 | 10,1 | 10,1 | 10,1 | 10,1 | 10,1 | 10,1 |
| Полезный отпуск тепловой энергии, в т.ч. | Гкал | 137,2 | 137,2 | 137,2 | 137,2 | 137,2 | 137,2 | 137,2 | 137,2 | 137,2 | 137,2 | 137,2 | 137,2 | 137,2 | 137,2 | 137,2 | 137,2 | 137,2 | 137,2 | 137,2 | 137,2 | 137,2 |
| Затрачено топлива на выработку тепловой энергии | т у.т. | 29,0 | 29,0 | 29,0 | 29,0 | 29,0 | 29,0 | 29,0 | 29,0 | 29,0 | 29,0 | 29,0 | 29,0 | 29,0 | 29,0 | 29,0 | 29,0 | 29,0 | 29,0 | 29,0 | 29,0 | 29,0 |
| Нормативный удельный расход условного топлива на производство тепловой энергии | кг у.т/Гкал | 176,2 | 176,2 | 176,2 | 176,2 | 176,2 | 176,2 | 176,2 | 176,2 | 176,2 | 176,2 | 176,2 | 176,2 | 176,2 | 176,2 | 176,2 | 176,2 | 176,2 | 176,2 | 176,2 | 176,2 | 176,2 |
| Сырье, материалы, в том числе: | тыс.руб. | 12,1 | 12,8 | 13,5 | 14,0 | 14,6 | 15,2 | 15,8 | 16,4 | 17,1 | 17,8 | 18,5 | 19,2 | 20,0 | 20,8 | 21,6 | 22,5 | 23,4 | 24,3 | 25,3 | 26,3 | 27,3 |
| Работы и услуги производственного характера | тыс.руб. | 11,9 | 12,6 | 13,4 | 13,9 | 14,4 | 15,0 | 15,6 | 16,2 | 16,9 | 17,6 | 18,3 | 19,0 | 19,8 | 20,6 | 21,4 | 22,2 | 23,1 | 24,0 | 25,0 | 26,0 | 27,1 |
| Топливо на технологические цели | тыс.руб. | 266,9 | 290,9 | 317,1 | 329,8 | 343,0 | 356,7 | 371,0 | 385,8 | 401,2 | 417,3 | 434,0 | 451,3 | 469,4 | 488,2 | 507,7 | 528,0 | 549,1 | 571,1 | 593,9 | 617,7 | 642,4 |
| Покупная электрическая энергия | тыс.руб. | 58,1 | 63,3 | 69,0 | 71,7 | 74,6 | 77,6 | 80,7 | 83,9 | 87,3 | 90,8 | 94,4 | 98,2 | 102,1 | 106,2 | 110,4 | 114,8 | 119,4 | 124,2 | 129,2 | 134,3 | 139,7 |
| Услуги водоснабжения | тыс.руб. | 0,1 | 0,1 | 0,1 | 0,1 | 0,1 | 0,1 | 0,1 | 0,1 | 0,1 | 0,1 | 0,1 | 0,1 | 0,1 | 0,1 | 0,1 | 0,2 | 0,2 | 0,2 | 0,2 | 0,2 | 0,2 |
| Затраты на оплату труда | тыс.руб. | 75,2 | 78,2 | 81,3 | 84,6 | 88,0 | 91,5 | 95,2 | 99,0 | 102,9 | 107,0 | 111,3 | 115,8 | 120,4 | 125,2 | 130,2 | 135,4 | 140,8 | 146,5 | 152,3 | 158,4 | 164,8 |
| Отчисления на социальные нужды | тыс.руб. | 15,0 | 15,6 | 16,3 | 16,9 | 17,6 | 18,3 | 19,0 | 19,8 | 20,6 | 21,4 | 22,3 | 23,2 | 24,1 | 25,0 | 26,0 | 27,1 | 28,2 | 29,3 | 30,5 | 31,7 | 33,0 |
| Прочие расходы, в том числе: | тыс.руб. | 152,4 | 158,5 | 164,8 | 171,4 | 178,3 | 185,4 | 192,8 | 200,5 | 208,5 | 216,9 | 225,6 | 234,6 | 244,0 | 253,7 | 263,9 | 274,4 | 285,4 | 296,8 | 308,7 | 321,0 | 333,9 |
| Амортизация основных производственных фондов | тыс.руб. | 0,0 | 0,0 | 0,0 | 0,0 | 0,0 | 0,0 | 0,0 | 0,0 | 0,0 | 0,0 | 0,0 | 0,0 | 0,0 | 0,0 | 0,0 | 0,0 | 0,0 | 0,0 | 0,0 | 0,0 | 0,0 |
| Итого расходов | тыс.руб. | 591,6 | 632,0 | 675,4 | 702,5 | 730,6 | 759,8 | 790,2 | 821,8 | 854,6 | 888,8 | 924,4 | 961,4 | 999,8 | 1039,8 | 1081,4 | 1124,7 | 1169,6 | 1216,4 | 1265,1 | 1315,7 | 1368,3 |
| Прибыль всего, в том числе: | тыс.руб. | 0,0 | 0,0 | 0,0 | 0,0 | 0,0 | 0,0 | 0,0 | 0,0 | 0,0 | 0,0 | 0,0 | 0,0 | 0,0 | 0,0 | 0,0 | 0,0 | 0,0 | 0,0 | 0,0 | 0,0 | 0,0 |
| капитальные вложения | тыс.руб. | 0,0 | 0,0 | 0,0 | 0,0 | 0,0 | 0,0 | 0,0 | 0,0 | 0,0 | 0,0 | 0,0 | 0,0 | 0,0 | 0,0 | 0,0 | 0,0 | 0,0 | 0,0 | 0,0 | 0,0 | 0,0 |
| выплату социального характера | тыс.руб. | 0,0 | 0,0 | 0,0 | 0,0 | 0,0 | 0,0 | 0,0 | 0,0 | 0,0 | 0,0 | 0,0 | 0,0 | 0,0 | 0,0 | 0,0 | 0,0 | 0,0 | 0,0 | 0,0 | 0,0 | 0,0 |
| Налог на прибыль | тыс.руб. | 0,0 | 0,0 | 0,0 | 0,0 | 0,0 | 0,0 | 0,0 | 0,0 | 0,0 | 0,0 | 0,0 | 0,0 | 0,0 | 0,0 | 0,0 | 0,0 | 0,0 | 0,0 | 0,0 | 0,0 | 0,0 |
| Необходимая валовая выручка | тыс.руб. | 591,6 | 632,0 | 675,4 | 702,5 | 730,6 | 759,8 | 790,2 | 821,8 | 854,6 | 888,8 | 924,4 | 961,4 | 999,8 | 1039,8 | 1081,4 | 1124,7 | 1169,6 | 1216,4 | 1265,1 | 1315,7 | 1368,3 |
| **ул.Новолипецкая д.3в** | | | | | | | | | | | | | | | | | | | | | | |
| Установленная тепловая мощность котельной | Гкал/ч | 3,2 | 3,2 | 3,2 | 3,2 | 3,2 | 3,2 | 3,2 | 3,2 | 3,2 | 3,2 | 3,2 | 3,2 | 3,2 | 3,2 | 3,2 | 3,2 | 3,2 | 3,2 | 3,2 | 3,2 | 3,2 |
| Располагаемая мощность оборудования | Гкал/ч | 3,2 | 3,2 | 3,2 | 3,2 | 3,2 | 3,2 | 3,2 | 3,2 | 3,2 | 3,2 | 3,2 | 3,2 | 3,2 | 3,2 | 3,2 | 3,2 | 3,2 | 3,2 | 3,2 | 3,2 | 3,2 |

| Наименование показателя | Ед.изм. | 2025 | 2026 | 2027 | 2028 | 2029 | 2030 | 2031 | 2032 | 2033 | 2034 | 2035 | 2036 | 2037 | 2038 | 2039 | 2040 | 2041 | 2042 | 2043 | 2044 | 2045 |
|---|---|---|---|---|---|---|---|---|---|---|---|---|---|---|---|---|---|---|---|---|---|---|
| Выработка тепловой энергии | Гкал | 4553,0 | 4553,0 | 4553,0 | 4553,0 | 4553,0 | 4553,0 | 4553,0 | 4553,0 | 4553,0 | 4553,0 | 4553,0 | 4553,0 | 4553,0 | 4553,0 | 4553,0 | 4553,0 | 4553,0 | 4553,0 | 4553,0 | 4553,0 | 4553,0 |
| Расход тепла на собственные нужды | Гкал | 0,0 | 0,0 | 0,0 | 0,0 | 0,0 | 0,0 | 0,0 | 0,0 | 0,0 | 0,0 | 0,0 | 0,0 | 0,0 | 0,0 | 0,0 | 0,0 | 0,0 | 0,0 | 0,0 | 0,0 | 0,0 |
| Отпуск с коллекторов | Гкал | 4553,0 | 4553,0 | 4553,0 | 4553,0 | 4553,0 | 4553,0 | 4553,0 | 4553,0 | 4553,0 | 4553,0 | 4553,0 | 4553,0 | 4553,0 | 4553,0 | 4553,0 | 4553,0 | 4553,0 | 4553,0 | 4553,0 | 4553,0 | 4553,0 |
| Получено тепловой энергии со стороны | Гкал | 0,0 | 0,0 | 0,0 | 0,0 | 0,0 | 0,0 | 0,0 | 0,0 | 0,0 | 0,0 | 0,0 | 0,0 | 0,0 | 0,0 | 0,0 | 0,0 | 0,0 | 0,0 | 0,0 | 0,0 | 0,0 |
| Потери тепловой энергии в т/с | Гкал | 906,7 | 906,7 | 906,7 | 906,7 | 906,7 | 906,7 | 906,7 | 906,7 | 906,7 | 906,7 | 906,7 | 906,7 | 906,7 | 906,7 | 906,7 | 906,7 | 906,7 | 906,7 | 906,7 | 906,7 | 906,7 |
| Полезный отпуск тепловой энергии, в т.ч. | Гкал | 3646,3 | 3646,3 | 3646,3 | 3646,3 | 3646,3 | 3646,3 | 3646,3 | 3646,3 | 3646,3 | 3646,3 | 3646,3 | 3646,3 | 3646,3 | 3646,3 | 3646,3 | 3646,3 | 3646,3 | 3646,3 | 3646,3 | 3646,3 | 3646,3 |
| Затрачено топлива на выработку тепловой энергии | т у.т. | 496,0 | 496,0 | 496,0 | 496,0 | 496,0 | 496,0 | 496,0 | 496,0 | 496,0 | 496,0 | 496,0 | 496,0 | 496,0 | 496,0 | 496,0 | 496,0 | 496,0 | 496,0 | 496,0 | 496,0 | 496,0 |
| Нормативный удельный расход условного топлива на производство тепловой энергии | кг у.т/Гкал | 177,1 | 177,1 | 177,1 | 177,1 | 177,1 | 177,1 | 177,1 | 177,1 | 177,1 | 177,1 | 177,1 | 177,1 | 177,1 | 177,1 | 177,1 | 177,1 | 177,1 | 177,1 | 177,1 | 177,1 | 177,1 |
| Сырье, материалы, в том числе: | тыс.руб. | 340,0 | 359,7 | 380,6 | 395,8 | 411,7 | 428,1 | 445,2 | 463,1 | 481,6 | 500,8 | 520,9 | 541,7 | 563,4 | 585,9 | 609,3 | 633,7 | 659,1 | 685,4 | 712,8 | 741,4 | 771,0 |
| Работы и услуги производственного характера | тыс.руб. | 50,4 | 53,3 | 56,4 | 58,6 | 61,0 | 63,4 | 65,9 | 68,6 | 71,3 | 74,2 | 77,1 | 80,2 | 83,4 | 86,8 | 90,2 | 93,9 | 97,6 | 101,5 | 105,6 | 109,8 | 114,2 |
| Топливо на технологические цели | тыс.руб. | 4538,3 | 4946,7 | 5392,0 | 5607,6 | 5831,9 | 6065,2 | 6307,8 | 6560,1 | 6822,5 | 7095,4 | 7379,3 | 7674,4 | 7981,4 | 8300,7 | 8632,7 | 8978,0 | 9337,1 | 9710,6 | 10099,0 | 10503,0 | 10923,1 |
| Покупная электрическая энергия | тыс.руб. | 1197,9 | 1305,7 | 1423,2 | 1480,2 | 1539,4 | 1600,9 | 1665,0 | 1731,6 | 1800,8 | 1872,9 | 1947,8 | 2025,7 | 2106,7 | 2191,0 | 2278,6 | 2369,8 | 2464,6 | 2563,2 | 2665,7 | 2772,3 | 2883,2 |
| Услуги водоснабжения | тыс.руб. | 374,7 | 408,5 | 445,2 | 463,0 | 481,6 | 500,8 | 520,8 | 541,7 | 563,4 | 585,9 | 609,3 | 633,7 | 659,0 | 685,4 | 712,8 | 741,3 | 771,0 | 801,8 | 833,9 | 867,3 | 901,9 |
| Затраты на оплату труда | тыс.руб. | 2129,7 | 2214,9 | 2303,5 | 2395,7 | 2491,5 | 2591,1 | 2694,8 | 2802,6 | 2914,7 | 3031,3 | 3152,5 | 3278,6 | 3409,8 | 3546,1 | 3688,0 | 3835,5 | 3988,9 | 4148,5 | 4314,4 | 4487,0 | 4666,5 |
| Отчисления на социальные нужды | тыс.руб. | 425,9 | 443,0 | 460,7 | 479,1 | 498,3 | 518,2 | 539,0 | 560,5 | 582,9 | 606,3 | 630,5 | 655,7 | 682,0 | 709,2 | 737,6 | 767,1 | 797,8 | 829,7 | 862,9 | 897,4 | 933,3 |
| Прочие расходы, в том числе: | тыс.руб. | 3091,4 | 3215,0 | 3343,6 | 3477,4 | 3616,5 | 3761,1 | 3911,6 | 4068,0 | 4230,7 | 4400,0 | 4576,0 | 4759,0 | 4949,4 | 5147,3 | 5353,2 | 5567,4 | 5790,1 | 6021,7 | 6262,5 | 6513,0 | 6773,6 |
| Амортизация основных производственных фондов | тыс.руб. | 0,0 | 0,0 | 0,0 | 0,0 | 0,0 | 0,0 | 0,0 | 0,0 | 0,0 | 0,0 | 0,0 | 0,0 | 0,0 | 0,0 | 0,0 | 0,0 | 0,0 | 0,0 | 0,0 | 0,0 | 0,0 |
| Итого расходов | тыс.руб. | 12148,3 | 12946,9 | 13805,2 | 14357,4 | 14931,7 | 15529,0 | 16150,1 | 16796,1 | 17468,0 | 18166,7 | 18893,4 | 19649,1 | 20435,1 | 21252,5 | 22102,6 | 22986,7 | 23906,1 | 24862,4 | 25856,9 | 26891,2 | 27966,8 |
| Прибыль всего, в том числе: | тыс.руб. | 0,0 | 0,0 | 0,0 | 0,0 | 0,0 | 0,0 | 0,0 | 0,0 | 0,0 | 0,0 | 0,0 | 0,0 | 0,0 | 0,0 | 0,0 | 0,0 | 0,0 | 0,0 | 0,0 | 0,0 | 0,0 |
| капитальные вложения | тыс.руб. | 0,0 | 0,0 | 0,0 | 0,0 | 0,0 | 0,0 | 0,0 | 0,0 | 0,0 | 0,0 | 0,0 | 0,0 | 0,0 | 0,0 | 0,0 | 0,0 | 0,0 | 0,0 | 0,0 | 0,0 | 0,0 |
| выплату социального характера | тыс.руб. | 0,0 | 0,0 | 0,0 | 0,0 | 0,0 | 0,0 | 0,0 | 0,0 | 0,0 | 0,0 | 0,0 | 0,0 | 0,0 | 0,0 | 0,0 | 0,0 | 0,0 | 0,0 | 0,0 | 0,0 | 0,0 |
| Налог на прибыль | тыс.руб. | 0,0 | 0,0 | 0,0 | 0,0 | 0,0 | 0,0 | 0,0 | 0,0 | 0,0 | 0,0 | 0,0 | 0,0 | 0,0 | 0,0 | 0,0 | 0,0 | 0,0 | 0,0 | 0,0 | 0,0 | 0,0 |
| Необходимая валовая выручка | тыс.руб. | 12148,3 | 12946,9 | 13805,2 | 14357,4 | 14931,7 | 15529,0 | 16150,1 | 16796,1 | 17468,0 | 18166,7 | 18893,4 | 19649,1 | 20435,1 | 21252,5 | 22102,6 | 22986,7 | 23906,1 | 24862,4 | 25856,9 | 26891,2 | 27966,8 |
| **ул.Л.Толстого д.4в** | | | | | | | | | | | | | | | | | | | | | | |
| Установленная тепловая мощность котельной | Гкал/ч | 0,4 | 0,4 | 0,4 | 0,4 | 0,4 | 0,4 | 0,4 | 0,4 | 0,4 | 0,4 | 0,4 | 0,4 | 0,4 | 0,4 | 0,4 | 0,4 | 0,4 | 0,4 | 0,4 | 0,4 | 0,4 |
| Располагаемая мощность оборудования | Гкал/ч | 0,4 | 0,4 | 0,4 | 0,4 | 0,4 | 0,4 | 0,4 | 0,4 | 0,4 | 0,4 | 0,4 | 0,4 | 0,4 | 0,4 | 0,4 | 0,4 | 0,4 | 0,4 | 0,4 | 0,4 | 0,4 |
| Выработка тепловой энергии | Гкал | 565,3 | 565,3 | 565,3 | 565,3 | 565,3 | 565,3 | 565,3 | 565,3 | 565,3 | 565,3 | 565,3 | 565,3 | 565,3 | 565,3 | 565,3 | 565,3 | 565,3 | 565,3 | 565,3 | 565,3 | 565,3 |
| Расход тепла на собственные нужды | Гкал | 0,0 | 0,0 | 0,0 | 0,0 | 0,0 | 0,0 | 0,0 | 0,0 | 0,0 | 0,0 | 0,0 | 0,0 | 0,0 | 0,0 | 0,0 | 0,0 | 0,0 | 0,0 | 0,0 | 0,0 | 0,0 |
| Отпуск с коллекторов | Гкал | 565,3 | 565,3 | 565,3 | 565,3 | 565,3 | 565,3 | 565,3 | 565,3 | 565,3 | 565,3 | 565,3 | 565,3 | 565,3 | 565,3 | 565,3 | 565,3 | 565,3 | 565,3 | 565,3 | 565,3 | 565,3 |
| Получено тепловой энергии со стороны | Гкал | 0,0 | 0,0 | 0,0 | 0,0 | 0,0 | 0,0 | 0,0 | 0,0 | 0,0 | 0,0 | 0,0 | 0,0 | 0,0 | 0,0 | 0,0 | 0,0 | 0,0 | 0,0 | 0,0 | 0,0 | 0,0 |
| Потери тепловой энергии в т/с | Гкал | 28,3 | 28,3 | 28,3 | 28,3 | 28,3 | 28,3 | 28,3 | 28,3 | 28,3 | 28,3 | 28,3 | 28,3 | 28,3 | 28,3 | 28,3 | 28,3 | 28,3 | 28,3 | 28,3 | 28,3 | 28,3 |
| Полезный отпуск тепловой энергии, в т.ч. | Гкал | 537,0 | 537,0 | 537,0 | 537,0 | 537,0 | 537,0 | 537,0 | 537,0 | 537,0 | 537,0 | 537,0 | 537,0 | 537,0 | 537,0 | 537,0 | 537,0 | 537,0 | 537,0 | 537,0 | 537,0 | 537,0 |
| Затрачено топлива на выработку тепловой энергии | т у.т. | 97,0 | 97,0 | 97,0 | 97,0 | 97,0 | 97,0 | 97,0 | 97,0 | 97,0 | 97,0 | 97,0 | 97,0 | 97,0 | 97,0 | 97,0 | 97,0 | 97,0 | 97,0 | 97,0 | 97,0 | 97,0 |
| Нормативный удельный расход условного топлива на производство тепловой энергии | кг у.т/Гкал | 179,1 | 179,1 | 179,1 | 179,1 | 179,1 | 179,1 | 179,1 | 179,1 | 179,1 | 179,1 | 179,1 | 179,1 | 179,1 | 179,1 | 179,1 | 179,1 | 179,1 | 179,1 | 179,1 | 179,1 | 179,1 |
| Сырье, материалы, в том числе: | тыс.руб. | 56,5 | 59,7 | 63,2 | 65,7 | 68,4 | 71,1 | 73,9 | 76,9 | 80,0 | 83,2 | 86,5 | 90,0 | 93,6 | 97,3 | 101,2 | 105,2 | 109,4 | 113,8 | 118,4 | 123,1 | 128,0 |
| Работы и услуги производственного характера | тыс.руб. | 135,7 | 143,6 | 151,9 | 158,0 | 164,3 | 170,9 | 177,7 | 184,8 | 192,2 | 199,9 | 207,9 | 216,2 | 224,8 | 233,8 | 243,2 | 252,9 | 263,0 | 273,5 | 284,5 | 295,9 | 307,7 |
| Топливо на технологические цели | тыс.руб. | 899,5 | 980,5 | 1068,7 | 1111,5 | 1155,9 | 1202,2 | 1250,2 | 1300,2 | 1352,3 | 1406,3 | 1462,6 | 1521,1 | 1581,9 | 1645,2 | 1711,0 | 1779,5 | 1850,7 | 1924,7 | 2001,7 | 2081,7 | 2165,0 |
| Покупная электрическая энергия | тыс.руб. | 108,5 | 118,3 | 129,0 | 134,1 | 139,5 | 145,1 | 150,9 | 156,9 | 163,2 | 169,7 | 176,5 | 183,5 | 190,9 | 198,5 | 206,5 | 214,7 | 223,3 | 232,2 | 241,5 | 251,2 | 261,2 |
| Услуги водоснабжения | тыс.руб. | 1,4 | 1,6 | 1,7 | 1,8 | 1,9 | 1,9 | 2,0 | 2,1 | 2,2 | 2,3 | 2,3 | 2,4 | 2,5 | 2,6 | 2,7 | 2,8 | 3,0 | 3,1 | 3,2 | 3,3 | 3,5 |
| Затраты на оплату труда | тыс.руб. | 313,5 | 326,0 | 339,1 | 352,6 | 366,7 | 381,4 | 396,6 | 412,5 | 429,0 | 446,2 | 464,0 | 482,6 | 501,9 | 522,0 | 542,8 | 564,5 | 587,1 | 610,6 | 635,0 | 660,4 | 686,9 |
| Отчисления на социальные нужды | тыс.руб. | 62,7 | 65,2 | 67,8 | 70,5 | 73,3 | 76,3 | 79,3 | 82,5 | 85,8 | 89,2 | 92,8 | 96,5 | 100,4 | 104,4 | 108,6 | 112,9 | 117,4 | 122,1 | 127,0 | 132,1 | 137,4 |
| Прочие расходы, в том числе: | тыс.руб. | 375,3 | 390,3 | 405,9 | 422,2 | 439,0 | 456,6 | 474,9 | 493,9 | 513,6 | 534,2 | 555,5 | 577,8 | 600,9 | 624,9 | 649,9 | 675,9 | 702,9 | 731,0 | 760,3 | 790,7 | 822,3 |
| Амортизация основных производственных фондов | тыс.руб. | 0,0 | 0,0 | 0,0 | 0,0 | 0,0 | 0,0 | 0,0 | 0,0 | 0,0 | 0,0 | 0,0 | 0,0 | 0,0 | 0,0 | 0,0 | 0,0 | 0,0 | 0,0 | 0,0 | 0,0 | 0,0 |
| Итого расходов | тыс.руб. | 1953,1 | 2085,2 | 2227,2 | 2316,3 | 2409,0 | 2505,3 | 2605,6 | 2709,8 | 2818,2 | 2930,9 | 3048,1 | 3170,1 | 3296,9 | 3428,7 | 3565,9 | 3708,5 | 3856,9 | 4011,1 | 4171,6 | 4338,5 | 4512,0 |
| Прибыль всего, в том числе: | тыс.руб. | 0,0 | 0,0 | 0,0 | 0,0 | 0,0 | 0,0 | 0,0 | 0,0 | 0,0 | 0,0 | 0,0 | 0,0 | 0,0 | 0,0 | 0,0 | 0,0 | 0,0 | 0,0 | 0,0 | 0,0 | 0,0 |

| Наименование показателя | Ед.изм. | 2025 | 2026 | 2027 | 2028 | 2029 | 2030 | 2031 | 2032 | 2033 | 2034 | 2035 | 2036 | 2037 | 2038 | 2039 | 2040 | 2041 | 2042 | 2043 | 2044 | 2045 |
|---|---|---|---|---|---|---|---|---|---|---|---|---|---|---|---|---|---|---|---|---|---|---|
| капитальные вложения | тыс.руб. | 0,0 | 0,0 | 0,0 | 0,0 | 0,0 | 0,0 | 0,0 | 0,0 | 0,0 | 0,0 | 0,0 | 0,0 | 0,0 | 0,0 | 0,0 | 0,0 | 0,0 | 0,0 | 0,0 | 0,0 | 0,0 |
| выплату социального характера | тыс.руб. | 0,0 | 0,0 | 0,0 | 0,0 | 0,0 | 0,0 | 0,0 | 0,0 | 0,0 | 0,0 | 0,0 | 0,0 | 0,0 | 0,0 | 0,0 | 0,0 | 0,0 | 0,0 | 0,0 | 0,0 | 0,0 |
| Налог на прибыль | тыс.руб. | 0,0 | 0,0 | 0,0 | 0,0 | 0,0 | 0,0 | 0,0 | 0,0 | 0,0 | 0,0 | 0,0 | 0,0 | 0,0 | 0,0 | 0,0 | 0,0 | 0,0 | 0,0 | 0,0 | 0,0 | 0,0 |
| Необходимая валовая выручка | тыс.руб. | 1953,1 | 2085,2 | 2227,2 | 2316,3 | 2409,0 | 2505,3 | 2605,6 | 2709,8 | 2818,2 | 2930,9 | 3048,1 | 3170,1 | 3296,9 | 3428,7 | 3565,9 | 3708,5 | 3856,9 | 4011,1 | 4171,6 | 4338,5 | 4512,0 |
| **ул.Новолипецкая д.1д** | | | | | | | | | | | | | | | | | | | | | | |
| Установленная тепловая мощность котельной | Гкал/ч | 5,5 | 5,5 | 5,5 | 5,5 | 5,5 | 5,5 | 5,5 | 5,5 | 5,5 | 5,5 | 5,5 | 5,5 | 5,5 | 5,5 | 5,5 | 5,5 | 5,5 | 5,5 | 5,5 | 5,5 | 5,5 |
| Располагаемая мощность оборудования | Гкал/ч | 5,5 | 5,5 | 5,5 | 5,5 | 5,5 | 5,5 | 5,5 | 5,5 | 5,5 | 5,5 | 5,5 | 5,5 | 5,5 | 5,5 | 5,5 | 5,5 | 5,5 | 5,5 | 5,5 | 5,5 | 5,5 |
| Выработка тепловой энергии | Гкал | 10142,4 | 10142,4 | 10142,4 | 10142,4 | 10142,4 | 10142,4 | 10142,4 | 10142,4 | 10142,4 | 10142,4 | 10142,4 | 10142,4 | 10142,4 | 10142,4 | 10142,4 | 10142,4 | 10142,4 | 10142,4 | 10142,4 | 10142,4 | 10142,4 |
| Расход тепла на собственные нужды | Гкал | 0,0 | 0,0 | 0,0 | 0,0 | 0,0 | 0,0 | 0,0 | 0,0 | 0,0 | 0,0 | 0,0 | 0,0 | 0,0 | 0,0 | 0,0 | 0,0 | 0,0 | 0,0 | 0,0 | 0,0 | 0,0 |
| Отпуск с коллекторов | Гкал | 10142,4 | 10142,4 | 10142,4 | 10142,4 | 10142,4 | 10142,4 | 10142,4 | 10142,4 | 10142,4 | 10142,4 | 10142,4 | 10142,4 | 10142,4 | 10142,4 | 10142,4 | 10142,4 | 10142,4 | 10142,4 | 10142,4 | 10142,4 | 10142,4 |
| Получено тепловой энергии со стороны | Гкал | 0,0 | 0,0 | 0,0 | 0,0 | 0,0 | 0,0 | 0,0 | 0,0 | 0,0 | 0,0 | 0,0 | 0,0 | 0,0 | 0,0 | 0,0 | 0,0 | 0,0 | 0,0 | 0,0 | 0,0 | 0,0 |
| Потери тепловой энергии в т/с | Гкал | 1080,5 | 1080,5 | 1080,5 | 1080,5 | 1080,5 | 1080,5 | 1080,5 | 1080,5 | 1080,5 | 1080,5 | 1080,5 | 1080,5 | 1080,5 | 1080,5 | 1080,5 | 1080,5 | 1080,5 | 1080,5 | 1080,5 | 1080,5 | 1080,5 |
| Полезный отпуск тепловой энергии, в т.ч. | Гкал | 9061,9 | 9061,9 | 9061,9 | 9061,9 | 9061,9 | 9061,9 | 9061,9 | 9061,9 | 9061,9 | 9061,9 | 9061,9 | 9061,9 | 9061,9 | 9061,9 | 9061,9 | 9061,9 | 9061,9 | 9061,9 | 9061,9 | 9061,9 | 9061,9 |
| Затрачено топлива на выработку тепловой энергии | т у.т. | 674,0 | 674,0 | 674,0 | 674,0 | 674,0 | 674,0 | 674,0 | 674,0 | 674,0 | 674,0 | 674,0 | 674,0 | 674,0 | 674,0 | 674,0 | 674,0 | 674,0 | 674,0 | 674,0 | 674,0 | 674,0 |
| Нормативный удельный расход условного топлива на производство тепловой энергии | кг у.т/Гкал | 160,7 | 160,7 | 160,7 | 160,7 | 160,7 | 160,7 | 160,7 | 160,7 | 160,7 | 160,7 | 160,7 | 160,7 | 160,7 | 160,7 | 160,7 | 160,7 | 160,7 | 160,7 | 160,7 | 160,7 | 160,7 |
| Сырье, материалы, в том числе: | тыс.руб. | 257,3 | 272,3 | 288,1 | 299,6 | 311,6 | 324,0 | 337,0 | 350,5 | 364,5 | 379,1 | 394,2 | 410,0 | 426,4 | 443,5 | 461,2 | 479,6 | 498,8 | 518,8 | 539,5 | 561,1 | 583,6 |
| Работы и услуги производственного характера | тыс.руб. | 48,7 | 51,6 | 54,6 | 56,7 | 59,0 | 61,4 | 63,8 | 66,4 | 69,0 | 71,8 | 74,7 | 77,7 | 80,8 | 84,0 | 87,3 | 90,8 | 94,5 | 98,3 | 102,2 | 106,3 | 110,5 |
| Топливо на технологические цели | тыс.руб. | 6354,1 | 6925,9 | 7549,2 | 7851,2 | 8165,3 | 8491,9 | 8831,6 | 9184,8 | 9552,2 | 9934,3 | 10331,7 | 10744,9 | 11174,7 | 11621,7 | 12086,6 | 12570,1 | 13072,9 | 13595,8 | 14139,6 | 14705,2 | 15293,4 |
| Покупная электрическая энергия | тыс.руб. | 2333,9 | 2544,0 | 2772,9 | 2883,8 | 2999,2 | 3119,2 | 3243,9 | 3373,7 | 3508,6 | 3649,0 | 3794,9 | 3946,7 | 4104,6 | 4268,8 | 4439,6 | 4617,1 | 4801,8 | 4993,9 | 5193,6 | 5401,4 | 5617,4 |
| Услуги водоснабжения | тыс.руб. | 17,9 | 19,5 | 21,3 | 22,1 | 23,0 | 23,9 | 24,9 | 25,9 | 26,9 | 28,0 | 29,1 | 30,3 | 31,5 | 32,7 | 34,0 | 35,4 | 36,8 | 38,3 | 39,8 | 41,4 | 43,1 |
| Затраты на оплату труда | тыс.руб. | 4801,7 | 4993,7 | 5193,5 | 5401,2 | 5617,3 | 5842,0 | 6075,6 | 6318,7 | 6571,4 | 6834,3 | 7107,6 | 7391,9 | 7687,6 | 7995,1 | 8314,9 | 8647,5 | 8993,4 | 9353,2 | 9727,3 | 10116,4 | 10521,0 |
| Отчисления на социальные нужды | тыс.руб. | 960,3 | 998,7 | 1038,7 | 1080,2 | 1123,5 | 1168,4 | 1215,1 | 1263,7 | 1314,3 | 1366,9 | 1421,5 | 1478,4 | 1537,5 | 1599,0 | 1663,0 | 1729,5 | 1798,7 | 1870,6 | 1945,5 | 2023,3 | 2104,2 |
| Прочие расходы, в том числе: | тыс.руб. | 4223,7 | 4392,6 | 4568,3 | 4751,1 | 4941,1 | 5138,8 | 5344,3 | 5558,1 | 5780,4 | 6011,6 | 6252,1 | 6502,2 | 6762,3 | 7032,8 | 7314,1 | 7606,6 | 7910,9 | 8227,3 | 8556,4 | 8898,7 | 9254,6 |
| Амортизация основных производственных фондов | тыс.руб. | 0,0 | 0,0 | 0,0 | 0,0 | 0,0 | 0,0 | 0,0 | 0,0 | 0,0 | 0,0 | 0,0 | 0,0 | 0,0 | 0,0 | 0,0 | 0,0 | 0,0 | 0,0 | 0,0 | 0,0 | 0,0 |
| Итого расходов | тыс.руб. | 18997,6 | 20198,3 | 21486,6 | 22346,0 | 23239,9 | 24169,5 | 25136,3 | 26141,7 | 27187,4 | 28274,9 | 29405,9 | 30582,1 | 31805,4 | 33077,6 | 34400,7 | 35776,7 | 37207,8 | 38696,1 | 40243,9 | 41853,7 | 43527,9 |
| Прибыль всего, в том числе: | тыс.руб. | 0,0 | 0,0 | 0,0 | 0,0 | 0,0 | 0,0 | 0,0 | 0,0 | 0,0 | 0,0 | 0,0 | 0,0 | 0,0 | 0,0 | 0,0 | 0,0 | 0,0 | 0,0 | 0,0 | 0,0 | 0,0 |
| капитальные вложения | тыс.руб. | 0,0 | 0,0 | 0,0 | 0,0 | 0,0 | 0,0 | 0,0 | 0,0 | 0,0 | 0,0 | 0,0 | 0,0 | 0,0 | 0,0 | 0,0 | 0,0 | 0,0 | 0,0 | 0,0 | 0,0 | 0,0 |
| выплату социального характера | тыс.руб. | 0,0 | 0,0 | 0,0 | 0,0 | 0,0 | 0,0 | 0,0 | 0,0 | 0,0 | 0,0 | 0,0 | 0,0 | 0,0 | 0,0 | 0,0 | 0,0 | 0,0 | 0,0 | 0,0 | 0,0 | 0,0 |
| Налог на прибыль | тыс.руб. | 0,0 | 0,0 | 0,0 | 0,0 | 0,0 | 0,0 | 0,0 | 0,0 | 0,0 | 0,0 | 0,0 | 0,0 | 0,0 | 0,0 | 0,0 | 0,0 | 0,0 | 0,0 | 0,0 | 0,0 | 0,0 |
| Необходимая валовая выручка | тыс.руб. | 18997,6 | 20198,3 | 21486,6 | 22346,0 | 23239,9 | 24169,5 | 25136,3 | 26141,7 | 27187,4 | 28274,9 | 29405,9 | 30582,1 | 31805,4 | 33077,6 | 34400,7 | 35776,7 | 37207,8 | 38696,1 | 40243,9 | 41853,7 | 43527,9 |
| **ул.9 Декабря д.19в** | | | | | | | | | | | | | | | | | | | | | | |
| Установленная тепловая мощность котельной | Гкал/ч | 0,3 | 0,3 | 0,3 | 0,3 | 0,3 | 0,3 | 0,3 | 0,3 | 0,3 | 0,3 | 0,3 | 0,3 | 0,3 | 0,3 | 0,3 | 0,3 | 0,3 | 0,3 | 0,3 | 0,3 | 0,3 |
| Располагаемая мощность оборудования | Гкал/ч | 0,3 | 0,3 | 0,3 | 0,3 | 0,3 | 0,3 | 0,3 | 0,3 | 0,3 | 0,3 | 0,3 | 0,3 | 0,3 | 0,3 | 0,3 | 0,3 | 0,3 | 0,3 | 0,3 | 0,3 | 0,3 |
| Выработка тепловой энергии | Гкал | 434,2 | 434,2 | 434,2 | 434,2 | 434,2 | 434,2 | 434,2 | 434,2 | 434,2 | 434,2 | 434,2 | 434,2 | 434,2 | 434,2 | 434,2 | 434,2 | 434,2 | 434,2 | 434,2 | 434,2 | 434,2 |
| Расход тепла на собственные нужды | Гкал | 0,0 | 0,0 | 0,0 | 0,0 | 0,0 | 0,0 | 0,0 | 0,0 | 0,0 | 0,0 | 0,0 | 0,0 | 0,0 | 0,0 | 0,0 | 0,0 | 0,0 | 0,0 | 0,0 | 0,0 | 0,0 |
| Отпуск с коллекторов | Гкал | 434,2 | 434,2 | 434,2 | 434,2 | 434,2 | 434,2 | 434,2 | 434,2 | 434,2 | 434,2 | 434,2 | 434,2 | 434,2 | 434,2 | 434,2 | 434,2 | 434,2 | 434,2 | 434,2 | 434,2 | 434,2 |
| Получено тепловой энергии со стороны | Гкал | 0,0 | 0,0 | 0,0 | 0,0 | 0,0 | 0,0 | 0,0 | 0,0 | 0,0 | 0,0 | 0,0 | 0,0 | 0,0 | 0,0 | 0,0 | 0,0 | 0,0 | 0,0 | 0,0 | 0,0 | 0,0 |
| Потери тепловой энергии в т/с | Гкал | 36,1 | 36,1 | 36,1 | 36,1 | 36,1 | 36,1 | 36,1 | 36,1 | 36,1 | 36,1 | 36,1 | 36,1 | 36,1 | 36,1 | 36,1 | 36,1 | 36,1 | 36,1 | 36,1 | 36,1 | 36,1 |
| Полезный отпуск тепловой энергии, в т.ч. | Гкал | 398,1 | 398,1 | 398,1 | 398,1 | 398,1 | 398,1 | 398,1 | 398,1 | 398,1 | 398,1 | 398,1 | 398,1 | 398,1 | 398,1 | 398,1 | 398,1 | 398,1 | 398,1 | 398,1 | 398,1 | 398,1 |
| Затрачено топлива на выработку тепловой энергии | т у.т. | 111,0 | 111,0 | 111,0 | 111,0 | 111,0 | 111,0 | 111,0 | 111,0 | 111,0 | 111,0 | 111,0 | 111,0 | 111,0 | 111,0 | 111,0 | 111,0 | 111,0 | 111,0 | 111,0 | 111,0 | 111,0 |
| Нормативный удельный расход условного топлива на производство тепловой энергии | кг у.т/Гкал | 176,6 | 176,6 | 176,6 | 176,6 | 176,6 | 176,6 | 176,6 | 176,6 | 176,6 | 176,6 | 176,6 | 176,6 | 176,6 | 176,6 | 176,6 | 176,6 | 176,6 | 176,6 | 176,6 | 176,6 | 176,6 |
| Сырье, материалы, в том числе: | тыс.руб. | 40,3 | 42,6 | 45,1 | 46,9 | 48,7 | 50,7 | 52,7 | 54,8 | 57,0 | 59,3 | 61,7 | 64,1 | 66,7 | 69,4 | 72,2 | 75,0 | 78,0 | 81,2 | 84,4 | 87,8 | 91,3 |
| Работы и услуги производственного характера | тыс.руб. | 41,5 | 43,9 | 46,5 | 48,3 | 50,2 | 52,3 | 54,3 | 56,5 | 58,8 | 61,1 | 63,6 | 66,1 | 68,8 | 71,5 | 74,4 | 77,3 | 80,4 | 83,7 | 87,0 | 90,5 | 94,1 |
| Топливо на технологические цели | тыс.руб. | 1033,5 | 1126,5 | 1227,9 | 1277,0 | 1328,1 | 1381,2 | 1436,4 | 1493,9 | 1553,7 | 1615,8 | 1680,4 | 1747,7 | 1817,6 | 1890,3 | 1965,9 | 2044,5 | 2126,3 | 2211,3 | 2299,8 | 2391,8 | 2487,5 |

| Наименование показателя | Ед.изм. | 2025 | 2026 | 2027 | 2028 | 2029 | 2030 | 2031 | 2032 | 2033 | 2034 | 2035 | 2036 | 2037 | 2038 | 2039 | 2040 | 2041 | 2042 | 2043 | 2044 | 2045 |
|---|---|---|---|---|---|---|---|---|---|---|---|---|---|---|---|---|---|---|---|---|---|---|
| Покупная электрическая энергия | тыс.руб. | 89,1 | 97,1 | 105,8 | 110,1 | 114,5 | 119,1 | 123,8 | 128,8 | 133,9 | 139,3 | 144,8 | 150,6 | 156,7 | 162,9 | 169,4 | 176,2 | 183,3 | 190,6 | 198,2 | 206,2 | 214,4 |
| Услуги водоснабжения | тыс.руб. | 1,8 | 2,0 | 2,2 | 2,3 | 2,4 | 2,5 | 2,6 | 2,7 | 2,8 | 2,9 | 3,0 | 3,1 | 3,2 | 3,4 | 3,5 | 3,7 | 3,8 | 3,9 | 4,1 | 4,3 | 4,4 |
| Затраты на оплату труда | тыс.руб. | 271,1 | 281,9 | 293,2 | 305,0 | 317,2 | 329,8 | 343,0 | 356,8 | 371,0 | 385,9 | 401,3 | 417,4 | 434,0 | 451,4 | 469,5 | 488,2 | 507,8 | 528,1 | 549,2 | 571,2 | 594,0 |
| Отчисления на социальные нужды | тыс.руб. | 54,2 | 56,4 | 58,6 | 61,0 | 63,4 | 66,0 | 68,6 | 71,4 | 74,2 | 77,2 | 80,3 | 83,5 | 86,8 | 90,3 | 93,9 | 97,6 | 101,6 | 105,6 | 109,8 | 114,2 | 118,8 |
| Прочие расходы, в том числе: | тыс.руб. | 458,6 | 477,0 | 496,1 | 515,9 | 536,6 | 558,0 | 580,3 | 603,5 | 627,7 | 652,8 | 678,9 | 706,1 | 734,3 | 763,7 | 794,2 | 826,0 | 859,0 | 893,4 | 929,1 | 966,3 | 1004,9 |
| Амортизация основных производственных фондов | тыс.руб. | 0,0 | 0,0 | 0,0 | 0,0 | 0,0 | 0,0 | 0,0 | 0,0 | 0,0 | 0,0 | 0,0 | 0,0 | 0,0 | 0,0 | 0,0 | 0,0 | 0,0 | 0,0 | 0,0 | 0,0 | 0,0 |
| Итого расходов | тыс.руб. | 1990,1 | 2127,4 | 2275,4 | 2366,4 | 2461,0 | 2559,5 | 2661,9 | 2768,3 | 2879,1 | 2994,2 | 3114,0 | 3238,6 | 3368,1 | 3502,8 | 3642,9 | 3788,7 | 3940,2 | 4097,8 | 4261,7 | 4432,2 | 4609,5 |
| Прибыль всего, в том числе: | тыс.руб. | 0,0 | 0,0 | 0,0 | 0,0 | 0,0 | 0,0 | 0,0 | 0,0 | 0,0 | 0,0 | 0,0 | 0,0 | 0,0 | 0,0 | 0,0 | 0,0 | 0,0 | 0,0 | 0,0 | 0,0 | 0,0 |
| капитальные вложения | тыс.руб. | 0,0 | 0,0 | 0,0 | 0,0 | 0,0 | 0,0 | 0,0 | 0,0 | 0,0 | 0,0 | 0,0 | 0,0 | 0,0 | 0,0 | 0,0 | 0,0 | 0,0 | 0,0 | 0,0 | 0,0 | 0,0 |
| выплату социального характера | тыс.руб. | 0,0 | 0,0 | 0,0 | 0,0 | 0,0 | 0,0 | 0,0 | 0,0 | 0,0 | 0,0 | 0,0 | 0,0 | 0,0 | 0,0 | 0,0 | 0,0 | 0,0 | 0,0 | 0,0 | 0,0 | 0,0 |
| Налог на прибыль | тыс.руб. | 0,0 | 0,0 | 0,0 | 0,0 | 0,0 | 0,0 | 0,0 | 0,0 | 0,0 | 0,0 | 0,0 | 0,0 | 0,0 | 0,0 | 0,0 | 0,0 | 0,0 | 0,0 | 0,0 | 0,0 | 0,0 |
| Необходимая валовая выручка | тыс.руб. | 1990,1 | 2127,4 | 2275,4 | 2366,4 | 2461,0 | 2559,5 | 2661,9 | 2768,3 | 2879,1 | 2994,2 | 3114,0 | 3238,6 | 3368,1 | 3502,8 | 3642,9 | 3788,7 | 3940,2 | 4097,8 | 4261,7 | 4432,2 | 4609,5 |
| **ул.Шоссейная д.1б** | | | | | | | | | | | | | | | | | | | | | | |
| Установленная тепловая мощность котельной | Гкал/ч | 0,3 | 0,3 | 0,3 | 0,3 | 0,3 | 0,3 | 0,3 | 0,3 | 0,3 | 0,3 | 0,3 | 0,3 | 0,3 | 0,3 | 0,3 | 0,3 | 0,3 | 0,3 | 0,3 | 0,3 | 0,3 |
| Располагаемая мощность оборудования | Гкал/ч | 0,3 | 0,3 | 0,3 | 0,3 | 0,3 | 0,3 | 0,3 | 0,3 | 0,3 | 0,3 | 0,3 | 0,3 | 0,3 | 0,3 | 0,3 | 0,3 | 0,3 | 0,3 | 0,3 | 0,3 | 0,3 |
| Выработка тепловой энергии | Гкал | 312,0 | 312,0 | 312,0 | 312,0 | 312,0 | 312,0 | 312,0 | 312,0 | 312,0 | 312,0 | 312,0 | 312,0 | 312,0 | 312,0 | 312,0 | 312,0 | 312,0 | 312,0 | 312,0 | 312,0 | 312,0 |
| Расход тепла на собственные нужды | Гкал | 0,0 | 0,0 | 0,0 | 0,0 | 0,0 | 0,0 | 0,0 | 0,0 | 0,0 | 0,0 | 0,0 | 0,0 | 0,0 | 0,0 | 0,0 | 0,0 | 0,0 | 0,0 | 0,0 | 0,0 | 0,0 |
| Отпуск с коллекторов | Гкал | 312,0 | 312,0 | 312,0 | 312,0 | 312,0 | 312,0 | 312,0 | 312,0 | 312,0 | 312,0 | 312,0 | 312,0 | 312,0 | 312,0 | 312,0 | 312,0 | 312,0 | 312,0 | 312,0 | 312,0 | 312,0 |
| Получено тепловой энергии со стороны | Гкал | 0,0 | 0,0 | 0,0 | 0,0 | 0,0 | 0,0 | 0,0 | 0,0 | 0,0 | 0,0 | 0,0 | 0,0 | 0,0 | 0,0 | 0,0 | 0,0 | 0,0 | 0,0 | 0,0 | 0,0 | 0,0 |
| Потери тепловой энергии в т/с | Гкал | 35,1 | 35,1 | 35,1 | 35,1 | 35,1 | 35,1 | 35,1 | 35,1 | 35,1 | 35,1 | 35,1 | 35,1 | 35,1 | 35,1 | 35,1 | 35,1 | 35,1 | 35,1 | 35,1 | 35,1 | 35,1 |
| Полезный отпуск тепловой энергии, в т.ч. | Гкал | 277,0 | 277,0 | 277,0 | 277,0 | 277,0 | 277,0 | 277,0 | 277,0 | 277,0 | 277,0 | 277,0 | 277,0 | 277,0 | 277,0 | 277,0 | 277,0 | 277,0 | 277,0 | 277,0 | 277,0 | 277,0 |
| Затрачено топлива на выработку тепловой энергии | т у.т. | 48,0 | 48,0 | 48,0 | 48,0 | 48,0 | 48,0 | 48,0 | 48,0 | 48,0 | 48,0 | 48,0 | 48,0 | 48,0 | 48,0 | 48,0 | 48,0 | 48,0 | 48,0 | 48,0 | 48,0 | 48,0 |
| Нормативный удельный расход условного топлива на производство тепловой энергии | кг у.т/Гкал | 153,8 | 153,8 | 153,8 | 153,8 | 153,8 | 153,8 | 153,8 | 153,8 | 153,8 | 153,8 | 153,8 | 153,8 | 153,8 | 153,8 | 153,8 | 153,8 | 153,8 | 153,8 | 153,8 | 153,8 | 153,8 |
| Сырье, материалы, в том числе: | тыс.руб. | 15,5 | 16,4 | 17,4 | 18,1 | 18,8 | 19,5 | 20,3 | 21,1 | 22,0 | 22,8 | 23,8 | 24,7 | 25,7 | 26,7 | 27,8 | 28,9 | 30,1 | 31,3 | 32,5 | 33,8 | 35,2 |
| Работы и услуги производственного характера | тыс.руб. | 55,5 | 58,7 | 62,1 | 64,6 | 67,1 | 69,8 | 72,6 | 75,5 | 78,5 | 81,7 | 84,9 | 88,3 | 91,9 | 95,6 | 99,4 | 103,3 | 107,5 | 111,8 | 116,3 | 120,9 | 125,7 |
| Топливо на технологические цели | тыс.руб. | 448,0 | 488,3 | 532,3 | 553,6 | 575,7 | 598,7 | 622,7 | 647,6 | 673,5 | 700,4 | 728,5 | 757,6 | 787,9 | 819,4 | 852,2 | 886,3 | 921,7 | 958,6 | 997,0 | 1036,8 | 1078,3 |
| Покупная электрическая энергия | тыс.руб. | 0,0 | 0,0 | 0,0 | 0,0 | 0,0 | 0,0 | 0,0 | 0,0 | 0,0 | 0,0 | 0,0 | 0,0 | 0,0 | 0,0 | 0,0 | 0,0 | 0,0 | 0,0 | 0,0 | 0,0 | 0,0 |
| Услуги водоснабжения | тыс.руб. | 0,0 | 0,0 | 0,0 | 0,0 | 0,0 | 0,0 | 0,0 | 0,0 | 0,0 | 0,0 | 0,0 | 0,0 | 0,0 | 0,0 | 0,0 | 0,0 | 0,0 | 0,0 | 0,0 | 0,0 | 0,0 |
| Затраты на оплату труда | тыс.руб. | 210,8 | 219,2 | 227,9 | 237,1 | 246,5 | 256,4 | 266,7 | 277,3 | 288,4 | 300,0 | 312,0 | 324,4 | 337,4 | 350,9 | 365,0 | 379,6 | 394,7 | 410,5 | 426,9 | 444,0 | 461,8 |
| Отчисления на социальные нужды | тыс.руб. | 42,2 | 43,8 | 45,6 | 47,4 | 49,3 | 51,3 | 53,3 | 55,5 | 57,7 | 60,0 | 62,4 | 64,9 | 67,5 | 70,2 | 73,0 | 75,9 | 78,9 | 82,1 | 85,4 | 88,8 | 92,4 |
| Прочие расходы, в том числе: | тыс.руб. | 192,6 | 200,3 | 208,3 | 216,7 | 225,3 | 234,3 | 243,7 | 253,5 | 263,6 | 274,1 | 285,1 | 296,5 | 308,4 | 320,7 | 333,5 | 346,9 | 360,8 | 375,2 | 390,2 | 405,8 | 422,0 |
| Амортизация основных производственных фондов | тыс.руб. | 0,0 | 0,0 | 0,0 | 0,0 | 0,0 | 0,0 | 0,0 | 0,0 | 0,0 | 0,0 | 0,0 | 0,0 | 0,0 | 0,0 | 0,0 | 0,0 | 0,0 | 0,0 | 0,0 | 0,0 | 0,0 |
| Итого расходов | тыс.руб. | 964,5 | 1026,7 | 1093,6 | 1137,3 | 1182,8 | 1230,1 | 1279,3 | 1330,5 | 1383,7 | 1439,1 | 1496,6 | 1556,5 | 1618,8 | 1683,5 | 1750,9 | 1820,9 | 1893,7 | 1969,5 | 2048,3 | 2130,2 | 2215,4 |
| Прибыль всего, в том числе: | тыс.руб. | 0,0 | 0,0 | 0,0 | 0,0 | 0,0 | 0,0 | 0,0 | 0,0 | 0,0 | 0,0 | 0,0 | 0,0 | 0,0 | 0,0 | 0,0 | 0,0 | 0,0 | 0,0 | 0,0 | 0,0 | 0,0 |
| капитальные вложения | тыс.руб. | 0,0 | 0,0 | 0,0 | 0,0 | 0,0 | 0,0 | 0,0 | 0,0 | 0,0 | 0,0 | 0,0 | 0,0 | 0,0 | 0,0 | 0,0 | 0,0 | 0,0 | 0,0 | 0,0 | 0,0 | 0,0 |
| выплату социального характера | тыс.руб. | 0,0 | 0,0 | 0,0 | 0,0 | 0,0 | 0,0 | 0,0 | 0,0 | 0,0 | 0,0 | 0,0 | 0,0 | 0,0 | 0,0 | 0,0 | 0,0 | 0,0 | 0,0 | 0,0 | 0,0 | 0,0 |
| Налог на прибыль | тыс.руб. | 0,0 | 0,0 | 0,0 | 0,0 | 0,0 | 0,0 | 0,0 | 0,0 | 0,0 | 0,0 | 0,0 | 0,0 | 0,0 | 0,0 | 0,0 | 0,0 | 0,0 | 0,0 | 0,0 | 0,0 | 0,0 |
| Необходимая валовая выручка | тыс.руб. | 964,5 | 1026,7 | 1093,6 | 1137,3 | 1182,8 | 1230,1 | 1279,3 | 1330,5 | 1383,7 | 1439,1 | 1496,6 | 1556,5 | 1618,8 | 1683,5 | 1750,9 | 1820,9 | 1893,7 | 1969,5 | 2048,3 | 2130,2 | 2215,4 |
| Установленная тепловая мощность котельной | Гкал/ч | 147,7 | 147,7 | 147,7 | 147,7 | 147,7 | 147,7 | 145,9 | 145,9 | 145,9 | 145,9 | 145,9 | 145,9 | 145,9 | 145,9 | 145,9 | 145,9 | 145,9 | 145,9 | 145,9 | 145,9 | 145,9 |
| Располагаемая мощность оборудования | Гкал/ч | 118,2 | 118,2 | 118,2 | 118,2 | 118,2 | 118,2 | 116,6 | 116,6 | 116,6 | 116,6 | 116,6 | 116,6 | 116,6 | 116,6 | 116,6 | 116,6 | 116,6 | 116,6 | 116,6 | 116,6 | 116,6 |
| Выработка тепловой энергии | Гкал | 199393,9 | 199393,9 | 199393,9 | 199393,9 | 199393,9 | 199393,9 | 199393,9 | 197318,9 | 197318,9 | 197318,9 | 197318,9 | 197318,9 | 197318,9 | 197318,9 | 197318,9 | 197318,9 | 197318,9 | 197318,9 | 197318,9 | 197318,9 | 197318,9 |
| Расход тепла на собственные нужды | Гкал | 5369,0 | 5369,0 | 5369,0 | 5369,0 | 5369,0 | 5369,0 | 5369,0 | 5306,7 | 5306,7 | 5306,7 | 5306,7 | 5306,7 | 5306,7 | 5306,7 | 5306,7 | 5306,7 | 5306,7 | 5306,7 | 5306,7 | 5306,7 | 5306,7 |
| Отпуск с коллекторов | Гкал | 194024,9 | 194024,9 | 194024,9 | 194024,9 | 194024,9 | 194024,9 | 194024,9 | 192012,1 | 192012,1 | 192012,1 | 192012,1 | 192012,1 | 192012,1 | 192012,1 | 192012,1 | 192012,1 | 192012,1 | 192012,1 | 192012,1 | 192012,1 | 192012,1 |
| Получено тепловой энергии со стороны | Гкал | 0,0 | 0,0 | 0,0 | 0,0 | 0,0 | 0,0 | 0,0 | 0,0 | 0,0 | 0,0 | 0,0 | 0,0 | 0,0 | 0,0 | 0,0 | 0,0 | 0,0 | 0,0 | 0,0 | 0,0 | 0,0 |
| Потери тепловой энергии в т/с | Гкал | 29367,4 | 29367,4 | 29367,4 | 29367,4 | 29367,4 | 29367,4 | 29367,4 | 29285,0 | 29285,0 | 29285,0 | 29285,0 | 29285,0 | 29285,0 | 29285,0 | 29285,0 | 29285,0 | 29285,0 | 29285,0 | 29285,0 | 29285,0 | 29285,0 |
| Полезный отпуск тепловой энергии, в т.ч. | Гкал | 164057,6 | 164057,6 | 164057,6 | 164057,6 | 164057,6 | 164057,6 | 164057,6 | 162127,1 | 162127,1 | 162127,1 | 162127,1 | 162127,1 | 162127,1 | 162127,1 | 162127,1 | 162127,1 | 162127,1 | 162127,1 | 162127,1 | 162127,1 | 162127,1 |

| **Наименование показателя** | **Ед.изм.** | 2025 | 2026 | 2027 | 2028 | 2029 | 2030 | 2031 | 2032 | 2033 | 2034 | 2035 | 2036 | 2037 | 2038 | 2039 | 2040 | 2041 | 2042 | 2043 | 2044 | 2045 |
|---|---|---|---|---|---|---|---|---|---|---|---|---|---|---|---|---|---|---|---|---|---|---|
| Затрачено топлива на выработку тепловой энергии | т у.т. | 31982,4 | 31982,4 | 31982,4 | 31982,4 | 31982,4 | 31982,4 | 31424,7 | 31424,7 | 31424,7 | 31424,7 | 31424,7 | 31424,7 | 31424,7 | 31424,7 | 31424,7 | 31424,7 | 31424,7 | 31424,7 | 31424,7 | 31424,7 | 31424,7 |
| Нормативный удельный расход условного топлива на производство тепловой энергии | кг у.т/Гкал | | | | | | | | | | | | | | | | | | | | | |
| Сырье, материалы, в том числе: | тыс.руб. | 8624,4 | 9124,6 | 9653,9 | 10040,0 | 10441,6 | 10859,3 | 11108,7 | 11553,0 | 12015,1 | 12495,7 | 12995,6 | 13515,4 | 14056,0 | 14618,2 | 15203,0 | 15811,1 | 16443,5 | 17101,3 | 17785,3 | 18496,7 | 19236,6 |
| Работы и услуги производственного характера | тыс.руб. | 4623,3 | 4891,5 | 5175,2 | 5382,2 | 5597,5 | 5821,4 | 5966,9 | 6205,6 | 6453,8 | 6712,0 | 6980,4 | 7259,7 | 7550,0 | 7852,0 | 8166,1 | 8492,8 | 8832,5 | 9185,8 | 9553,2 | 9935,3 | 10332,8 |
| Топливо на технологические цели | тыс.руб. | 243799,7 | 265741,7 | 289658,4 | 301244,8 | 313294,6 | 325826,3 | 333498,6 | 346838,6 | 360712,1 | 375140,6 | 390146,2 | 405752,1 | 421982,2 | 438861,4 | 456415,9 | 474672,5 | 493659,4 | 513405,8 | 533942,0 | 555299,7 | 577511,7 |
| Покупная электрическая энергия | тыс.руб. | 78692,6 | 85774,9 | 93494,6 | 97234,4 | 101123,8 | 105168,7 | 107556,7 | 111858,9 | 116333,3 | 120986,6 | 125826,1 | 130859,1 | 136093,5 | 141537,2 | 147198,7 | 153086,7 | 159210,1 | 165578,5 | 172201,7 | 179089,8 | 186253,3 |
| Услуги водоснабжения | тыс.руб. | 2982,9 | 3251,3 | 3543,9 | 3685,7 | 3833,1 | 3986,4 | 4035,1 | 4196,5 | 4364,3 | 4538,9 | 4720,4 | 4909,3 | 5105,6 | 5309,9 | 5522,3 | 5743,1 | 5972,9 | 6211,8 | 6460,3 | 6718,7 | 6987,4 |
| Затраты на оплату труда | тыс.руб. | 119639,0 | 124424,5 | 129401,5 | 134577,6 | 139960,7 | 145559,1 | 149551,8 | 155533,9 | 161755,2 | 168225,4 | 174954,4 | 181952,6 | 189230,7 | 196799,9 | 204671,9 | 212858,8 | 221373,2 | 230228,1 | 239437,2 | 249014,7 | 258975,3 |
| Отчисления на социальные нужды | тыс.руб. | 34874,4 | 36269,4 | 37720,1 | 39228,9 | 40798,1 | 42430,0 | 43578,5 | 45321,6 | 47134,5 | 49019,8 | 50980,6 | 53019,8 | 55140,6 | 57346,3 | 59640,1 | 62025,7 | 64506,8 | 67087,0 | 69770,5 | 72561,3 | 75463,8 |
| Прочие расходы, в том числе: | тыс.руб. | 30517,8 | 31738,5 | 33008,0 | 34328,4 | 35701,5 | 37129,6 | 38210,7 | 39739,1 | 41328,7 | 42981,8 | 44701,1 | 46489,1 | 48348,7 | 50282,6 | 52293,9 | 54385,7 | 56561,1 | 58823,6 | 61176,5 | 63623,6 | 66168,5 |
| Амортизация основных производственных фондов | тыс.руб. | 22459,2 | 22122,3 | 21790,5 | 21463,6 | 21141,7 | 20824,5 | 20629,2 | 20319,8 | 20015,0 | 19714,7 | 19419,0 | 19127,7 | 18840,8 | 18558,2 | 18279,8 | 18005,6 | 17735,5 | 17469,5 | 17207,5 | 16949,4 | 16695,1 |
| Итого расходов | тыс.руб. | 546213,2 | 583338,7 | 623446,2 | 647185,6 | 671892,5 | 697605,4 | 714136,0 | 741566,8 | 770111,9 | 799815,6 | 830723,9 | 862884,8 | 896348,2 | 931165,9 | 967391,8 | 1005082,1 | 1044295,0 | 1085091,4 | 1127534,2 | 1171689,2 | 1217624,5 |
| Прибыль всего, в том числе: | тыс.руб. | 0,0 | 0,0 | 0,0 | 0,0 | 0,0 | 0,0 | 0,0 | 0,0 | 0,0 | 0,0 | 0,0 | 0,0 | 0,0 | 0,0 | 0,0 | 0,0 | 0,0 | 0,0 | 0,0 | 0,0 | 0,0 |
| капитальные вложения | тыс.руб. | 0,0 | 0,0 | 0,0 | 0,0 | 0,0 | 0,0 | 0,0 | 0,0 | 0,0 | 0,0 | 0,0 | 0,0 | 0,0 | 0,0 | 0,0 | 0,0 | 0,0 | 0,0 | 0,0 | 0,0 | 0,0 |
| выплату социального характера | тыс.руб. | 0,0 | 0,0 | 0,0 | 0,0 | 0,0 | 0,0 | 0,0 | 0,0 | 0,0 | 0,0 | 0,0 | 0,0 | 0,0 | 0,0 | 0,0 | 0,0 | 0,0 | 0,0 | 0,0 | 0,0 | 0,0 |
| Налог на прибыль | тыс.руб. | 0,0 | 0,0 | 0,0 | 0,0 | 0,0 | 0,0 | 0,0 | 0,0 | 0,0 | 0,0 | 0,0 | 0,0 | 0,0 | 0,0 | 0,0 | 0,0 | 0,0 | 0,0 | 0,0 | 0,0 | 0,0 |
| Необходимая валовая выручка | тыс.руб. | 546213,2 | 583338,7 | 623446,2 | 647185,6 | 671892,5 | 697605,4 | 714136,0 | 741566,8 | 770111,9 | 799815,6 | 830723,9 | 862884,8 | 896348,2 | 931165,9 | 967391,8 | 1005082,1 | 1044295,0 | 1085091,4 | 1127534,2 | 1171689,2 | 1217624,5 |

**Величина капитальных затрат на реализацию мероприятий**

По Варианту 1 в мероприятиях по тепловым сетям дополнительно к мероприятиям Варианта 2 предусматривается подключение тепловых сетей котельных ул. Товарная 11 и Товарная 15 к Елецкой ТЭЦ, и котельной ул. Шоссейная 1 к котельной ул. Новолипецкая 3В (Таблица 4.9).

**Таблица 4.9 – Перечень и стоимость мероприятий по переключению котельных на котельную Новолипецкая 3В и на Елецкую ТЭЦ**

| № п/п | Наименование | Затраты без НДС, тыс. руб. в ценах на 01.01.2026 года |
|---|---|---|
| 1. | Переключение тепловых нагрузок котельных Товарная 11 и Товарная 15 на источник ЕТЭЦ путем строительства тепловой сети длиной 359 м, диаметром 150 мм., с последующим выводом из эксплуатации котельных Товарная 11 и Товарная 15 | 9495,55 |

По Варианту 2 на источниках тепловой энергии предусматривается мероприятия, которые являются общими для обоих вариантов.

Величина капитальных затрат на реализацию мероприятий по вариантам представлена в таблице ниже (Таблица 4.10).

**Таблица 4.10 – Стоимость мероприятий по вариантам перспективного развития, без НДС, тыс. руб. в ценах на 01.01.2026 года**

| № п/п | Наименование мероприятия | По Варианту 1 | По Варианту 2 |
|---|---|---|---|
| 1 | Мероприятия на источниках тепловой энергии | 644 361,59 | 644 361,59 |
| 2 | Мероприятия на тепловых сетях | 606 712,53 | 597 216,98 |
| 3 | Перевод потребителей на закрытую схему ГВС | 181 637,40 | 181 637,40 |
| | Всего по мероприятиям | 1 432 711,52 | 1 423 215,97 |

В таблице ниже представлены результаты сравнительной оценки реализации вариантов по всем рассмотренным критериям.

**Таблица 4.11 - Результаты сравнения вариантов по критериям**

| Номер критерия | Наименование | Вариант 1 | Вариант 2 |
|---|---|---|---|
| 1 | Ценовые (тарифные) последствия по единой теплоснабжающей организации | - | + |
| 2 | Ценовые (тарифные) последствия по системе теплоснабжения | - | + |
| 3 | Приоритетность комбинированной выработки электрической и тепловой энергии | + | - |
| 4 | Величина капитальных затрат на реализацию мероприятий | - | + |

В результате сравнения вариантов развития системы теплоснабжения рекомендуется Вариант 2. Далее в Главах, описывающих мероприятия по источникам тепловой энергии и тепловым сетям, рассматриваются мероприятия по варианту 2.

# 5. Предложения по строительству, реконструкции, техническому перевооружению и (или) модернизации источников тепловой энергии

## 5.1. Предложения по строительству источников тепловой энергии, обеспечивающих перспективную тепловую нагрузку на осваиваемых территориях городского округа, для которых отсутствует возможность и (или) целесообразность передачи тепловой энергии от существующих или реконструируемых источников тепловой энергии, обоснованная расчетами ценовых (тарифных) последствий для потребителей (в ценовых зонах теплоснабжения - обоснованная расчетами ценовых (тарифных) последствий для потребителей, если реализацию товаров в сфере теплоснабжения с использованием такого источника тепловой энергии планируется осуществлять по регулируемым ценам (тарифам), и (или) обоснованная анализом индикаторов развития системы теплоснабжения поселения, городского округа, города федерального значения, если реализация товаров в сфере теплоснабжения с использованием такого источника тепловой энергии будет осуществляться по ценам, определяемым по соглашению сторон договора поставки тепловой энергии (мощности) и (или) теплоносителя) и радиуса эффективного теплоснабжения

Существующих и планируемых к подключению на период до 2045 года тепловых нагрузок системы теплоснабжения города Елец, для которых отсутствует возможность передачи тепловой энергии от существующих источников, не имеется. Подключение объекта теплоснабжения при нахождении его в зоне действия существующего теплогенерирующего источника рекомендуется производить к имеющемуся источнику.

### 5.1.1. Новое строительство источников тепловой энергии с комбинированной выработкой тепловой и электрической энергии для обеспечения перспективных приростов тепловых нагрузок

Строительства источников тепловой энергии с комбинированной выработкой тепловой и электрической энергии для обеспечения перспективных тепловых нагрузок в городском округе город Елец актуализированной схемой теплоснабжения не предусматривается.

### 5.1.2. Строительство новых котельных для обеспечения перспективных приростов тепловых нагрузок

Строительства новых котельных для обеспечения перспективных приростов тепловых нагрузок актуализированной схемой теплоснабжения не предусматривается.

В целях повышения эффективности эксплуатации котельных, предусматривается реконструкция ЦТП мкр. 5 расположенного на территории котельной ул. Коммунаров 89 а с установкой котлов КВГМ 4,65

## 5.2. Предложения по реконструкции источников тепловой энергии, обеспечивающих перспективную тепловую нагрузку в существующих и расширяемых зонах действия источников тепловой энергии

По Варианту 2, который принят приоритетным вариантом перспективного развития, предлагается реализация мероприятий, представленных в таблице ниже.

**Таблица 5.1. – Перечень и сроки реализации мероприятий по приоритетному вариант**

| № п/п | Наименование мероприятия | Срок реализации, год |
|---|---|---|
| 1 | Мероприятия по Елецкой ТЭЦ | 2026-2028 |
| 2 | Объединение зон действия котельных ул. Коммунаров 89а и котельной ул. Коммунаров 5 | 2031 |
| 3 | Объединение зон действия котельных ул. Коммунаров 89а и котельной ул. Ленина 88 | 2031 |
| 4 | Частичная модернизация оборудования хозяйственным способом котельной мкр. Александровский, 13 | 2026 |
| | Частичная модернизация оборудования хозяйственным способом котельной 9 Декабря, 72 | |
| | Частичная модернизация оборудования хозяйственным способом котельной Коммунаров, 89а | |
| | Частичная модернизация оборудования хозяйственным способом котельной Вермишева, 29а | |
| | Частичная модернизация оборудования хозяйственным способом котельной Октябрьская, 97 | |
| 5 | Реконструкция котельной ул. Товарная, 15 | 2029 |
| 6 | Реконструкция котельной ул. Пушкина, 115 | 2029 |
| 7 | Реконструкция котельной ул. Допризывников, 1а | 2029 |
| 8 | Реконструкция котельной Александровка (тер. ДСУ-3) | 2032 |
| 9 | Реконструкция котельной мкр. Александровский, д.13 | 2035 |
| 10 | Реконструкция котельной ул. А. Оборотова, д. 4 | 2032 |
| 11 | Реконструкция котельной пер. 3-ий Ламской, д.43а (СШ №1) | 2032 |
| 12 | Реконструкция котельной ул. Вермишева, 29-А | 2032 |
| 13 | Реконструкция котельной пер. Верхний, д. 1 | 2035 |
| 14 | Реконструкция котельной ул. 9-го Декабря, д.70 | 2033 |
| 15 | Реконструкция котельной ул. Дякина, д.10 | 2035 |
| 16 | Реконструкция котельной ул. Елецкая, д.4 | 2036 |
| 17 | Реконструкция котельной ул. Колхозная, д.2 | 2035 |
| 18 | Реконструкция котельной ул. Коммунаров, д. 89 а | 2032 |
| 19 | Реконструкция котельной ул. К. Маркса, д.17 | 2032 |
| 20 | Реконструкция котельной пер. М. Томский, д. 10а | 2033 |
| 21 | Реконструкция котельной ул. Мира, д.84 | 2033 |
| 22 | Реконструкция котельной ул. Мира, д. 98 | 2035 |
| 23 | Реконструкция котельной ул. Мира, д. 113 | 2033 |
| 24 | Реконструкция котельной ул. Октябрьская, д.97 | 2033 |
| 25 | Реконструкция котельной ул. Орджоникидзе, д.78 | 2034 |
| 26 | Реконструкция котельной ул. Свердлова, д.13 | 2034 |
| 27 | Реконструкция котельной ул. Советская, д. 56 | 2034 |
| 28 | Реконструкция котельной ул. Советская, д.64 | 2035 |
| 29 | Реконструкция котельной ул. Советская, д.85 | 2033 |

## 5.3. Предложения по техническому перевооружению и (или) модернизации источников тепловой энергии с целью повышения эффективности работы систем теплоснабжения

В целях повышения эффективности эксплуатации котельных, сокращения тепловых потерь в тепловых сетях предлагается строительство новой котельной и реконструкция основного оборудования существующих котельных.

Состав мероприятий представлен в таблице выше

## 5.4. Графики совместной работы источников тепловой энергии, функционирующих в режиме комбинированной выработки электрической и тепловой энергии и котельных

В настоящее время совместной работы источников тепловой энергии, функционирующих в режиме комбинированной выработки электрической и тепловой энергии и котельных не планируется.

## 5.5. Меры по выводу из эксплуатации, консервации и демонтажу избыточных источников тепловой энергии, а также источников тепловой энергии, выработавших нормативный срок службы, в случае если продление срока службы технически невозможно или экономически нецелесообразно

В целях сокращения издержек эксплуатации неэффективных источников тепловой энергии запланирована ликвидация котельных.

Состав мероприятий по ликвидации котельных представлен в таблице ниже.

**Таблица 5.2- Состав котельных, предлагаемых к выводу из эксплуатации по Варианту 2 (приоритетный вариант)**

| № п/п | Наименование котельной | Год реализации мероприятия |
|---|---|---|
| 1 | Котельная ул. Коммунаров 5а | 2031 |
| 2 | Котельная ул. Ленина 88 | 2031 |

## 5.6. Меры по переоборудованию котельных в источники тепловой энергии, функционирующие в режиме комбинированной выработки электрической и тепловой энергии

Мероприятий по реконструкции котельных для выработки электрической энергии в комбинированном цикле на базе существующих и перспективных тепловых нагрузок не предполагается.

## 5.7. Меры по переводу котельных, размещенных в существующих и расширяемых зонах действия источников тепловой энергии, функционирующих в режиме комбинированной выработки электрической и тепловой энергии, в пиковый режим работы, либо по выводу их из эксплуатации

Мероприятий по переводу в пиковый режим работы котельных по отношению к источникам тепловой энергии с комбинированной выработкой тепловой и электрической энергии не предполагается.

## 5.8. Температурный график отпуска тепловой энергии для каждого источника тепловой энергии или группы источников тепловой энергии в системе теплоснабжения, работающей на общую тепловую сеть, и оценку затрат при необходимости его изменения

В соответствии с п.5 ст.20 Федерального закона от 27.07.2010 № 190 «О теплоснабжении» температурный график системы теплоснабжения утверждается схемой теплоснабжения. Температурный график определяет режим работы тепловых сетей, обеспечивая центральное регулирование отпуска тепла. По данным температурного графика определяется температура подающей и обратной воды в тепловых сетях, а также в абонентском вводе в зависимости от температуры наружного воздуха. Температурный график регулирования тепловой нагрузки разрабатывается из условий суточной подачи тепловой энергии на отопление, обеспечивающей потребность зданий в тепловой энергии в зависимости от температуры наружного воздуха, а также покрытия тепловой нагрузки горячего водоснабжения, в соответствии с требованиями СанПин 2.1.4.2496-09 «Гигиенические требования к обеспечению безопасности систем горячего водоснабжения. Изменение к СанПиНу 2.1.4.1074-01». Температура в помещениях должна быть постоянной и находится на уровне не менее +18оС.

Выбор оптимального температурного графика зависит от дальности транспорта теплоты, которая характеризуется удельными затратами электроэнергии на перекачку теплоносителя, и от величины тепловых потерь в сетях. Рост тепловых потерь в сетях приводит к снижению температурного графика, а увеличение расхода энергии на перекачку теплоносителя, при увеличении его расхода в сети либо дальности транспортировки, вызывает повышение температурного графика. В зависимости от условий эксплуатации системы теплоснабжения производится срезка температурного графика отпуска тепла потребителям. При этом должен обеспечиваться стабильный гидравлический режим системы, не требующий переналадки сетей и абонентских узлов. Расчет эксплуатационного температурного графика должен производиться для конкретных условий эксплуатации систем теплоснабжения перед предстоящим отопительным сезоном. Утвержденные температурные графики работы источников тепла городского округа представлены в Книге 1 Обосновывающих материалах в п/п 1.3.6.

Температурные графики существующих котельных на весь рассматриваемый расчетный срок остаются без изменений, так как являются оптимальными. Температурный график для новых блочно-модульных котельных предлагается определить на этапе проектирования котельных.

## 5.9. Предложения по перспективной установленной тепловой мощности каждого источника тепловой энергии с предложениями по сроку ввода в эксплуатацию новых мощностей

Перспективные балансы тепловой мощности по приоритетному варианту развития схемы теплоснабжения с учетом реализации мероприятий представлены в таблицах в разделе 2.3. (Таблица 2.4 Таблица 2.5).

## 5.10. Предложения по вводу новых и реконструкции существующих источников тепловой энергии с использованием возобновляемых источников энергии, а также местных видов топлива

На территории городского округа город Елец отсутствуют возобновляемые источники энергии, а также не предполагается применение местных видов топлива.

# 6. Предложения по строительству, реконструкции и (или) модернизации тепловых сетей

**Общие положения**

При разработке схемы теплоснабжения города Елец на период до 2045 года за базовый принят 2025 год.

Для анализа системы теплоснабжения была разработана электронная модель, отражающая существующее положение системы теплоснабжения на 01.01.2026 год, а также перспективный вариант развития до 2045 г. (ГИС «Zulu»).

Основные положения для разработки предложений по новому строительству и реконструкции тепловых сетей, и сооружений на них выглядят следующим образом:

- в электронной модели системы теплоснабжения создаются новые модельные базы, которые отражают предложения по модернизации, реконструкции источников тепловой энергии, разработанные в Главе 7;
- в электронную модель вносятся изменения, отражающие предложения по модернизации, реконструкции и новому строительству, выводу из эксплуатации источников тепловой энергии, в том числе с расширением (изменением) зон действия источников тепловой энергии;
- в электронной модели разрабатываются трассировки тепловых сетей, обеспечивающих передачу тепловой энергии от существующих, модернизированных, реконструированных и проектируемых источников тепловой энергии, в том числе трассировки, обеспечивающие объединение зон действия от нескольких источников (перемычки или строительство новых тепловых сетей, обеспечивающих работу источников тепловой энергии на единую тепловую сеть);
- для каждой зоны действия источников тепловой энергии выбирается принцип регулирования отпуска тепловой энергии в тепловые сети с коллекторов источников (качественный по отопительно-вентиляционной тепловой нагрузке, качественный по совмещенной тепловой нагрузке отопления и горячего водоснабжения, качественно-количественный или количественный);
- выполняются расчеты гидравлических режимов передачи теплоносителя по тепловым сетям с перспективной тепловой нагрузкой;
- определяются участки тепловых сетей, ограничивающих пропускную способность тепловых сетей;
- разрабатываются предложения по реконструкции тепловых сетей с увеличением диаметра для увеличения их пропускной способности;
- выполняются поверочные расчеты гидравлических режимов тепловых сетей с учетом выполненных предложений по реконструкции тепловых сетей для выбранных графиков регулирования отпуска тепловой энергии в тепловые сети;
- определяются финансовые потребности для реализации предложений по реконструкции тепловых сетей с целью установления устойчивого гидравлического режима циркуляции теплоносителя с перспективными тепловыми нагрузками, для выбранных графиков регулирования отпуска тепловой энергии в тепловые сети.

Разрабатываются предложения по реконструкции тепловых сетей без увеличения диаметра его уменьшением для обеспечения большей эффективности и надежности теплоснабжения.

Группа проектов 02 по строительству, реконструкции и (или) модернизации тепловых сетей образуют восемь подгрупп:

- Подгруппа проектов 02.01 «Строительство новых тепловых сетей для обеспечения перспективной тепловой нагрузки»;
- Подгруппа проектов 02.02 «Строительство новых тепловых сетей для повышения эффективности функционирования системы теплоснабжения за счет ликвидации котельных»;
- Подгруппа проектов 02.03 «Реконструкция тепловых сетей для обеспечения надежности теплоснабжения потребителей, в том числе в связи с исчерпанием эксплуатационного ресурса»;
- Подгруппа проектов 02.04 «Реконструкция тепловых сетей с увеличением диаметра теплопроводов для обеспечения перспективных приростов тепловой нагрузки»;
- Подгруппа проектов 02.05 «Реконструкция тепловых сетей с увеличением диаметра теплопроводов для обеспечения расчетных гидравлических режимов»;
- Подгруппа проектов 02.06 «Строительство новых насосных станций»;
- Подгруппа проектов 02.07 «Реконструкция насосных станций»;
- Подгруппа проектов 02.08 «Строительство и реконструкции ЦТП, в том числе с увеличением тепловой мощности, в целях подключения новых потребителей».

В качестве обоснования технического решения, включаемого в планы по новому строительству и реконструкции тепловых сетей, представляются теплогидравлические расчеты, выполненные с использованием разработанной электронной модели Схемы теплоснабжения муниципального образования.

Предложения по развитию системы теплоснабжения в части тепловых сетей приведены в Главе 8 и Главе 11. Решения принимались на основе расчетов, выполненных с использованием электронной модели системы теплоснабжения, описание которой приведено в Главе 3 «Электронная модель системы теплоснабжения» и соответствующих приложениях.

## 6.1. Предложения по строительству и реконструкции тепловых сетей, обеспечивающих перераспределение тепловой нагрузки из зон с дефицитом располагаемой тепловой мощности источников тепловой энергии в зоны с резервом располагаемой тепловой мощности источников тепловой энергии (использование существующих резервов)

Мероприятия по реконструкции и (или) модернизации тепловых сетей, обеспечивающих перераспределение тепловой нагрузки из зон с дефицитом тепловой мощности в зоны с избытком тепловой мощности (использование существующих резервов), включаются в:

– подгруппу проектов 000.02.03.000 «Реконструкция тепловых сетей для обеспечения надежности теплоснабжения потребителей, в том числе в связи с исчерпанием эксплуатационного ресурса».

Мероприятия по строительству и (или) модернизации тепловых сетей, обеспечивающих перераспределение тепловой нагрузки из зон с дефицитом тепловой мощности в зоны с избытком тепловой мощности (использование существующих резервов), включаются в:

– подгруппу проектов 000.02.02.000 «Строительство новых тепловых сетей для

повышения эффективности функционирования системы теплоснабжения, в том числе за счет ликвидации котельных».

Схемой теплоснабжения не предусматривается строительство и реконструкция тепловых сетей, обеспечивающих перераспределение тепловой нагрузки из зон с дефицитом тепловой мощности в зоны с избытком тепловой мощности.

## 6.2. Предложения по строительству тепловых сетей для обеспечения перспективных приростов тепловой нагрузки под жилищную, комплексную или производственную застройку во вновь осваиваемых районах городского округа

Мероприятия, по строительству тепловых сетей для обеспечения перспективных приростов тепловой нагрузки под жилищную, комплексную или производственную застройку, включаются в:

– подгруппу проектов 000.02.02.000 «Строительство новых тепловых сетей для обеспечения перспективной тепловой нагрузки».

Предложения по строительству тепловых сетей для обеспечения перспективных приростов тепловой нагрузки под жилищную, комплексную или производственную застройку во вновь осваиваемых районах города Липецка приведен для рекомендуемого варианта развития системы теплоснабжения, рассмотренного в мастер-плане.

В электронной модели системы теплоснабжения созданы новые модельные базы, которые отражают предложения по модернизации и реконструкции источников тепловой энергии, а также разработаны трассировки тепловых сетей, обеспечивающих передачу тепловой энергии от источников к новым потребителям.

В таблице ниже в столбце «Перспективный потребитель» указывается первый подключаемый к участку Тепловой сети потребитель по первоочередности года ввода в эксплуатацию.

Протяженность участка указана в двухтрубной прокладке.

Затраты на строительство сети отражены без НДС в ценах на 01.01.2026 года, т.е. без учета индексов-дефляторов.

**Таблица 6.1 - Объемы строительства тепловых сетей в зоне деятельности ЕТО для обеспечения перспективных приростов тепловой нагрузки (присоединения новых потребителей) (П43.1 МУ)**

| Источник | Наименование начала участка | Наименование конца участка | Наименование мероприятия | Протяженность участка, м | Год строительства/ реконструкции | Условный диаметр, мм | Вид прокладки тепловой сети | Теплоизоляционный материал | Затраты без НДС, тыс. руб. в ценах на 01.01.2026 года |
|---|---|---|---|---|---|---|---|---|---|
| **000.02.01.000 «Строительство новых тепловых сетей для обеспечения перспективной тепловой нагрузки»** | | | | | | | | | |
| ул. Коммунаров, 89а | ТК-8 | Здание школы-лицея №5 (реконструкция) | Подключение к системе централизованного теплоснабжения здания школы-лицея №5 (реконструкция) | 85,55 | 2027 | 65 | подземная бесканальная | пенополиуретан (ППУ) | 1486,7 |
| ул. Коммунаров, 89а | К-7 | Здания стадиона «Труд» (реконструкция) | Подключение к системе централизованного теплоснабжения здания стадиона «Труд» (реконструкция) | 59,41 | 2035 | 80 | подземная бесканальная | пенополиуретан (ППУ) | 1032,4 |
| ул. Коммунаров, 89а | ТК-72 | Здание кинотеатра «Луч» (реконструкция) | Подключение к системе централизованного теплоснабжения здание кинотеатра «Луч» (реконструкция) | 79,5 | 2026 | 80 | подземная бесканальная | пенополиуретан (ППУ) | 1381,5 |
| ул. Коммунаров, 89а | ТК 11 | Жилой корпус на 100 койко - мест в ОГБУ «Елецкий дом-интернат для престарелых и 1нвалидов» | Жилой корпус на 100 койко - мест в ОГБУ «Елецкий дом-интернат для престарелых и 1нвалидов», расположенного по адресу: Липецкая область, г. Елец, ул. Пригородная, Д.55А | 79,5 | 2026 | 80 | подземная бесканальная | пенополиуретан (ППУ) | 1381,5 |
| Елецкая ТЭЦ | ТК 2-23-3 | Многоквартирные жилые здания мкр. Кирпичный (МКД) 3 тыс. кв.м. | Подключение к системе централизованного теплоснабжения многоквартирного жилыго здания мкр. Кирпичный (МКД) 3 тыс. кв.м. | 97,15 | 2027 | 100 | подземная бесканальная | пенополиуретан (ППУ) | 1854,8 |
| ул. Коммунаров, 89а | ТК-121 | Многоквартирные жилые зданияул. Коммунаров (в районе дома 131 А) 3 тыс. кв.м. | Подключение к системе централизованного теплоснабжения многоквартирного жилыго здания ул. Коммунаров (в районе дома 131 А) 3 тыс. кв.м. | 50,1 | 2026 | 100 | подземная бесканальная | пенополиуретан (ППУ) | 956,5 |
| Елецкая ТЭЦ | т.3480 | Многоквартирные жилые здания ул. Октябрьская (в районе дома 19) 3 | Подключение к системе централизованного теплоснабжения многоквартирного жилого | 48,79 | 2027 | 100 | подземная бесканальная | пенополиуретан (ППУ) | 931,5 |

| Источник | Наименование начала участка | Наименование конца участка | Наименование мероприятия | Протяженность участка, м | Год строительства/ реконструкции | Условный диаметр, мм | Вид прокладки тепловой сети | Теплоизоляционный материал | Затраты без НДС, тыс. руб. в ценах на 01.01.2026 года |
|---|---|---|---|---|---|---|---|---|---|
| | | тыс. кв.м. | здания ул. Октябрьская (в районе дома 19) 3 тыс. кв.м. | | | | | | |
| | | | | | | | | Итого: | 9025,0 |

## 6.3. Предложения по строительству тепловых сетей, обеспечивающих условия, при наличии которых существует возможность поставок тепловой энергии потребителям от различных источников тепловой энергии при сохранении надежности теплоснабжения

Строительство новых тепловых сетей для обеспечения условий, при наличии которых существует возможность поставок тепловой энергии потребителям от различных источников тепловой энергии при сохранении надежности теплоснабжения, сводится в:

– подгруппу проектов 000.02.05.000 «Строительство новых тепловых сетей для повышения эффективности функционирования системы теплоснабжения, в том числе за счет ликвидации котельных».

Мероприятия по строительству новых тепловых сетей для обеспечения условий, при наличии которых существует возможность поставок тепловой энергии, потребителям от различных источников тепловой энергии при сохранении надежности теплоснабжения схемой теплоснабжения не предусматривается.

## 6.4. Предложения по строительству, реконструкции и (или) модернизации тепловых сетей для повышения эффективности функционирования системы теплоснабжения, в том числе за счет перевода котельных в пиковый режим работы или ликвидации котельных

Мероприятия по строительству, реконструкции и (или) модернизации тепловых сетей для повышения эффективности функционирования системы теплоснабжения, в том числе за счет перевода котельных в пиковый режим работы или ликвидации котельных схемой теплоснабжения предусматриваются.

**Таблица 6.2 - Строительство, реконструкция и (или) модернизация тепловых сетей для повышения эффективности функционирования системы теплоснабжения, в том числе за счет перевода котельных в пиковый режим работы или ликвидации котельных по перспективному варианту развития**

| Источник | Наименование начала участка | Наименование конца участка | Наименование мероприятия | Протяженность участка, м | Год строительства/ реконструкции | Условный диаметр, мм | Вид прокладки тепловой сети | Теплоизоляционный материал | Затраты без НДС, тыс. руб. в ценах на 01.01.2026 года |
|---|---|---|---|---|---|---|---|---|---|
| **000.02.02.000 «Строительство новых тепловых сетей для повышения эффективности функционирования системы теплоснабжения, в том числе за счет ликвидации котельных»;** | | | | | | | | | |
| ул. Коммунаров, 89а | ТК-72 | ТК-80 | Для подключения котельной ул. Коммунаров 5 А, котельной ул. Ленина 88 к котельной Коммунаров 89А для повышения эффективности теплоснабжения | 463,62 | 2030 | 200 | подземная бесканальная | пенополиуретан (ППУ) | 18223,61 |
| ул. Коммунаров, 89а | ТК-80 | ТК-1 Котельная ул. Ленина, 88 | Подключение котельной ул. Ленина 88 к котельной Коммунаров 89А для повышения эффективности теплоснабжения | 90,24 | 2031 | 200 | подземная бесканальная | пенополиуретан (ППУ) | 3547,08 |
| ул. Коммунаров, 89а | ТК-80 | ТК-81 Котельная ул. Коммунаров, 5а | Подключение котельной ул. Коммунаров 5 к котельной Коммунаров 89А для повышения эффективности теплоснабжения | 100,98 | 2031 | 150 | подземная бесканальная | пенополиуретан (ППУ) | 2738,72 |
| Итого: | | | | | | | | | 24509,41 |

## 6.5. Предложения по строительству тепловых сетей для обеспечения нормативной надежности теплоснабжения

Предложения по строительству тепловых сетей для обеспечения нормативной надежности теплоснабжения рассматриваются в составе подгруппы проектов 000.02.03.000 «Реконструкция тепловых сетей для обеспечения надежности теплоснабжения потребителей, в том числе в связи с исчерпанием эксплуатационного ресурса».

**Таблица 6.3 - Строительству тепловых сетей для обеспечения нормативной надежности теплоснабжения**

| Источник | Наименование начала участка | Наименование конца участка | Наименование мероприятия | Протяженность участка, м | Год строительства/ реконструкции | Условный диаметр, мм | Вид прокладки тепловой сети | Теплоизоляционный материал | Затраты без НДС, тыс. руб. в ценах на 01.01.2026 года |
|---|---|---|---|---|---|---|---|---|---|
| **000.02.03.000 «Реконструкция тепловых сетей для обеспечения надежности теплоснабжения потребителей, в том числе в связи с исчерпанием эксплуатационного ресурса»;** | | | | | | | | | |
| Елецкая ТЭЦ | ТК 2-19 по ул. Костенко | ТК 2-22 по ул. Костенко | Реконструкция теплосети от ТК 2-19 до ТК 2-22 по ул. Костенко (ТС ЕТЭЦ). Предусматривается замена трубопроводов отработавших нормативный срок эксплуатации на трубы, изготовленные по современной технологии (предизолированные) по ул. Костенко г. Ельца. | 1,544 | 2027-2028 | 800 | подземная бесканальная | пенополиуретан (ППУ) | 42840,0 |
| Итого: | | | | | | | | | 42840,0 |

## 6.6. Предложений по реконструкции и (или) модернизации тепловых сетей с увеличением диаметра трубопроводов для обеспечения перспективных приростов тепловой нагрузки

Мероприятия, рассматриваемые в данном разделе, включаются в подгруппу проектов 02-04 «Реконструкция тепловых сетей с увеличением диаметра теплопроводов для обеспечения перспективных приростов тепловой нагрузки».

Мероприятия по реконструкции и (или) модернизации тепловых сетей с увеличением диаметра трубопроводов для обеспечения перспективных приростов тепловой нагрузки не предусматривается.

## 6.7. Предложения по реконструкции и (или) модернизации тепловых сетей, подлежащих замене в связи с исчерпанием эксплуатационного ресурса

Нормативный срок службы трубопроводов тепловых сетей, в соответствии с требованиями п. 1.13 типовой инструкции по периодическому техническому освидетельствованию трубопроводов тепловых сетей в процессе эксплуатации РД 153-34.0-20.522.99, соответствует 25 годам эксплуатации. Тепловые сети, находящиеся в эксплуатации более 25 лет, подлежат реконструкции (капитальному ремонту с заменой трубопроводов), экспертизе промышленной безопасности и техническому диагностированию.

В соответствии с п. 17.6, а также п.10.1, п. 10.3 СП 124.13330.2012 при проектировании тепловых сетей срок службы трубопроводов принимается не менее 30 лет.

В муниципальном образовании тепловые сети имеют срок эксплуатации 25 лет и более.

Указанный перечень составлен по данным из электронной модели системы теплоснабжения. Следует отметить, что модель системы теплоснабжения, из-за отсутствия всех паспортных характеристик участков, не охватывает 100% объема тепловых сетей города. К неописанным тепловым сетям, как правило, относятся бесхозяйные сетевые объекты, а также тепловые сети, формально не получившие статус бесхозяйных характеризующиеся: либо сроком эксплуатации более 25 лет, либо техническим состоянием, требующим замены указанных активов (в виду длительного неисполнения регламентной деятельности по текущему ремонту и обслуживанию). Из этого можно сделать вывод, что фактическая доля тепловых сетей со сроком эксплуатации более 25 лет будет несколько выше после проведения технической инвентаризации сетевых объектов, в отношении которых установлен (либо требуется установить) статус бесхозяйных.

Оценка необходимых объемов реконструкции проведена по существующему и перспективному положению системы теплоснабжения, то есть учитывает перспективные мероприятия на тепловых сетях, которые рассмотрены в текущей главе и требуют изменения диаметров трубопроводов. При планировании реконструкции ветхих тепловых сетей эти мероприятия должны быть учтены и должны, при необходимости, предусматривать изменение диаметра трубопроводов для повышения эффективности их функционирования, исходя из загруженности тепловых сетей (в том числе уменьшение диаметра трубопроводов, если скорость теплоносителя по тепловым сетям меньше 0,3 м/с, или вывод из эксплуатации тепловых сетей с незначительной тепловой нагрузкой). Данные по реконструкции тепловых сетей в связи с исчерпанием эксплуатационного ресурса подробно описаны в Главе 8 обосновывающих материалов.

**Таблица 6.4 - Реконструкция тепловых сетей в связи с исчерпанием эксплуатационного ресурса**

| Источник | Наименование начала участка | Наименование конца участка | Наименование мероприятия | Протяженность участка, м | Год строительства/ реконструкции | Условный диаметр, мм | Вид прокладки тепловой сети | Теплоизоляционный материал | Затраты без НДС, тыс. руб. в ценах на 01.01.2026 года |
|---|---|---|---|---|---|---|---|---|---|
| **000.02.03.000 «Реконструкция тепловых сетей для обеспечения надежности теплоснабжения потребителей, в том числе в связи с исчерпанием эксплуатационного ресурса»;** | | | | | | | | | |
| Елецкая ТЭЦ | ТК 2-19 по ул. Костенко | ТК 2-22 по ул. Костенко | Реконструкция теплосети от ТК 2-19 до ТК 2-22 по ул. Костенко (ТС ЕТЭЦ). Предусматривается замена трубопроводов отработавших нормативный срок эксплуатации на трубы, изготовленные по современной технологии (предизолированные) по ул. Костенко г. Ельца. | 1,544 | 2027-2028 | 800 | подземная бесканальная | пенополиуретан (ППУ) | 42840,0 |
| ул. Коммунаров, 89а | выход с территории дома интерната для престарелых | здание ДБК | Предусматривается замена магистральных трубопроводов отработавших нормативный срок эксплуатации | 580 | 2026 | 200 | подземная канальная | пенополиуретан (ППУ) | 13492,9 |
| ул. Пушкина, 115Б | Здание котельной | Ж.д. №132 по ул. Пушкина | Проектно-изыскательские работы (ПИР) на реконструкцию теплотрассы от здания котельной Пушкина, 115 до ж.д. №132 по ул. Пушкина | 570 | 2026 | 89, 76 | подземная канальная, надземная | пенополиуретан (ППУ) | 1669,1 |
| ул. Коммунаров, 89а | Здание ДБК | УТ-11 | Проектно-изыскательские работы (ПИР) на реконструкцию теплотрассы по ул. 220-й Стрелковой дивизии от здания ДБК до УТ-11 | 740 | 2026 | 219 | подземная канальная | пенополиуретан (ППУ) | 840,7 |

| Источник | Наименование начала участка | Наименование конца участка | Наименование мероприятия | Протяженность участка, м | Год строительства/ реконструкции | Условный диаметр, мм | Вид прокладки тепловой сети | Теплоизоляционный материал | Затраты без НДС, тыс. руб. в ценах на 01.01.2026 года |
|---|---|---|---|---|---|---|---|---|---|
| ул. Коммунаров, 89а | Здание ДБК | УТ-11Б | Реконструкция теплотрассы по ул. 220-й Стрелковой дивизии от здания ДБК до УТ-11Б (СМР 1этап) | 400 | 2026 | 219 | подземная канальная | пенополиуретан (ППУ) | 9580,7 |
| ул. Коммунаров, 89а | УТ-11Б | УТ-11 | Реконструкции теплотрассы ул. 220-й Стрелковой дивизии от УТ-11Б до УТ-11 (СМР 2этап) | 340 | 2027 | 219 | подземная канальная | пенополиуретан (ППУ) | 8000,0 |
| ул. Пушкина, 115Б | Здание котельной | Ж.д. №132 по ул. Пушкина | Реконструкция теплотрассы от здания котельной Пушкина, 115 до ж.д. №132 по ул. Пушкина (СМР) | 570 | 2028 | 89, 76 | подземная канальная, надземная | пенополиуретан (ППУ) | 7000,0 |
| ул. Вермишева, 29а | ТК-62 | Здание д/с №46 | Проектно-изыскательские работы (ПИР) на реконструкцию теплотрассы от котельной Вермишева, 29а: от ТК-62 до здания д/с №46 (1 этап) | 340 | 2029 | 133 | подземная канальная | пенополиуретан (ППУ) | 2000,0 |
| ул. Вермишева, 29а | Территория д/с №46 | ТК-64 | Проектно-изыскательские работы (ПИР) на реконструкцию теплотрассы от котельной Вермишева, 29а: от территории д/с №46 до ТК-64 (2 этап) | 620 | 2029 | 108 | подземная канальная | пенополиуретан (ППУ) | 2000,0 |
| ул. Вермишева, 29а | ТК-62 | Здание д/с №46 | Реконструкция теплотрассы от котельной Вермишева, 29а: от ТК-62 до здания д/с №46 (СМР 1 этап) | 340 | 2030 | 133 | подземная канальная | пенополиуретан (ППУ) | 8000,0 |
| ул. Вермишева, 29а | Территория д/с №46 | ТК-64 | Реконструкция теплотрассы от котельной Вермишева, 29а: от территории д/с №46 до ТК-64 (СМР 2 этап) | 620 | 2031 | 108 | подземная канальная | пенополиуретан (ППУ) | 8000,0 |
| ул. Коммунаров, 89а | ТК 2 | ТК 50 | Реконструкция теплотрассы от котельной Коммунаров, 89а от ТК-2 до ТК- 50 (1 этап СМР), диаметр от 325 мм до 426 мм протяженностью 750 п.м | 750 | 2032 | 325, 426 | подземная канальная | пенополиуретан (ППУ) | 25000,0 |

| Источник | Наименование начала участка | Наименование конца участка | Наименование мероприятия | Протяженность участка, м | Год строительства/ реконструкции | Условный диаметр, мм | Вид прокладки тепловой сети | Теплоизоляционный материал | Затраты без НДС, тыс. руб. в ценах на 01.01.2026 года |
|---|---|---|---|---|---|---|---|---|---|
| ул. Коммунаров, 89а | ТК 2 | ТК 50 | Реконструкция теплотрассы ст котельной Коммунаров, 89а от ТК-2 до ТК- 50 (2 этап СМР и 1 этап от ТК-2 до ТК-3), диаметр от 325 мм до 426 мм протяженностью 750 п.м | 750 | 2033 | 325, 426 | подземная канальная | пенополиуретан (ППУ) | 50000,0 |
| Александровка (тер. ДСУ-3) | | | Реконструкция тепловых сетей | 38,01 | 2032 | 108 | подземная канальная | пенополиуретан (ППУ) | 702,8 |
| Александровка (тер. ДСУ-3) | | | Реконструкция тепловых сетей | 377,77 | 2034 | 159 | подземная канальная | пенополиуретан (ППУ) | 10004,9 |
| мкр.Александровский, 13 | | | Реконструкция тепловых сетей | 322,94 | 2034 | 108 | подземная канальная | пенополиуретан (ППУ) | 5971,2 |
| мкр.Александровский, 13 | | | Реконструкция тепловых сетей | 324,25 | 2034 | 125 | подземная канальная | пенополиуретан (ППУ) | 7248,6 |
| мкр.Александровский,.13 | | | Реконструкция тепловых сетей | 602,47 | 2034 | 159 | подземная канальная | пенополиуретан (ППУ) | 15955,8 |
| пер. 3-ий Ламской, д.43а (СШ №1) | | | Реконструкция тепловых сетей | 67,14 | 2032 | 108 | подземная канальная | пенополиуретан (ППУ) | 1241,4 |
| Котельная пер. 3ий Ламской, д.43а (СШ №1) | | | Реконструкция тепловых сетей | 109,08 | 2032 | 108 | подземная канальная | пенополиуретан (ППУ) | 2016,9 |
| ул. Вермишева, 29а | | | Реконструкция тепловых сетей | | 2032 | | подземная канальная | пенополиуретан (ППУ) | 107100,0 |
| ул. 9-го Декабря, д.70 | | | Реконструкция тепловых сетей | 114,92 | 2033 | 108 | подземная канальная | пенополиуретан (ППУ) | 2124,9 |

| Источник | Наименование начала участка | Наименование конца участка | Наименование мероприятия | Протяженность участка, м | Год строительства/ реконструкции | Условный диаметр, мм | Вид прокладки тепловой сети | Теплоизоляционный материал | Затраты без НДС, тыс. руб. в ценах на 01.01.2026 года |
|---|---|---|---|---|---|---|---|---|---|
| ул. | | | Реконструкция тепловых сетей | 537,62 | 2034 | 108 | подземная канальная | пенополиуретан (ППУ) | 9940,6 |
| ул. | | | Реконструкция тепловых сетей | 398,9 | 2034 | 133 | подземная канальная | пенополиуретан (ППУ) | 8917,4 |
| ул. | | | Реконструкция тепловых сетей | 264,02 | 2034 | 159 | подземная канальная | пенополиуретан (ППУ) | 6992,3 |
| ул. Колхозная, д.2 | | | Реконструкция тепловых сетей | 71,09 | 2035 | 108 | подземная канальная | пенополиуретан (ППУ) | 1314,5 |
| ул. Коммунаров, д. 89а | | | Реконструкция тепловых сетей | | 2035 - 2045 | | подземная канальная | пенополиуретан (ППУ) | 113330,7 |
| ул. Ленина, д.88 | | | Реконструкция тепловых сетей | 16,33 | 2034 | 108 | подземная канальная | пенополиуретан (ППУ) | 301,9 |
| ул. Ленина, д.88 | | | Реконструкция тепловых сетей | 100,84 | 2034 | 159 | подземная канальная | пенополиуретан (ППУ) | 2670,6 |
| ул. Мира, д.84 | | | Реконструкция тепловых сетей | 68,19 | 2033 | 108 | подземная канальная | пенополиуретан (ППУ) | 1260,8 |
| ул. Мира, д. 98 | | | Реконструкция тепловых сетей | 30,27 | 2035 | 108 | подземная канальная | пенополиуретан (ППУ) | 559,7 |
| ул. Мира, д. 113 | | | Реконструкция тепловых сетей | 472,2 | 2033 | 57,76,89, 108 | подземная канальная | пенополиуретан (ППУ) | 27507,7 |

| Источник | Наименование начала участка | Наименование конца участка | Наименование мероприятия | Протяженность участка, м | Год строительства/ реконструкции | Условный диаметр, мм | Вид прокладки тепловой сети | Теплоизоляционный материал | Затраты без НДС, тыс. руб. в ценах на 01.01.2026 года |
|---|---|---|---|---|---|---|---|---|---|
| ул. Октябрьская, д.97 | | | Реконструкция тепловых сетей | 29,39 | 2032 | 108 | подземная канальная | пенополиуретан (ППУ) | 543,4 |
| ул. Октябрьская, д.97 | | | Реконструкция тепловых сетей | 39,18 | 2032 | 133 | подземная канальная | пенополиуретан (ППУ) | 875,9 |
| ул. Орджоникидзе, д.78 | | | Реконструкция тепловых сетей | 89,35 | 2034 | 108 | подземная канальная | пенополиуретан (ППУ) | 1652,1 |
| ул. Свердлова, д.13 | | | Реконструкция тепловых сетей | 27,99 | 2034 | 108 | подземная канальная | пенополиуретан (ППУ) | 517,5 |
| ул. Советская, д.64 | | | Реконструкция тепловых сетей | 18,22 | 2035 | 159 | подземная канальная | пенополиуретан (ППУ) | 482,5 |
| ул. Советская, д.85 | | | Реконструкция тепловых сетей | 424 | 2032 | 57,89,108 | подземная канальная | пенополиуретан (ППУ) | 30240,0 |
| ул. Товарная, 15 | | | Реконструкция тепловых сетей | 680,4 | 2032 | 76, 108 | подземная канальная | пенополиуретан (ППУ) | 20201,0 |
| ул.Новолипецкая д.3в | | | Строительство теплотрассы от ТК-3 до МКД по ул.Мичурина, 2Б для повышения эффективности теплоснабжения | 302 | 2031 | 100 | подземная канальная | пенополиуретан (ППУ) | 5584,0 |
| Итого | | | | | | | | | 563682,5 |

## 6.8. Предложения по строительству, реконструкции и (или) модернизации насосных станций

Мероприятия по строительству, реконструкции насосных станций схемой теплоснабжения не предусматриваются.

# 7. Предложения по переводу открытых систем теплоснабжения (горячего водоснабжения) в закрытые системы горчего водоснабжения

## 7.1. Предложения по переводу существующих открытых систем теплоснабжения (горячего водоснабжения) в закрытые системы горячего водоснабжения, для осуществления которого необходимо строительство индивидуальных и (или) центральных тепловых пунктов при наличии у потребителей внутридомовых систем горячего водоснабжения

Организация горячего водоснабжения по закрытой схеме в зоне действия источников тепловой энергии может быть осуществлена следующими способами:

- организация четырехтрубной системы централизованного теплоснабжения от источников;
- строительство центральных тепловых пунктов в кварталах застройки (ЦТП);
- организация индивидуальных тепловых пунктов (ИТП) у абонентов (установка теплообменного оборудования на контур ГВС);
- организация комбинированной системы теплоснабжения (организация как ИТП, так и строительство ЦТП).

Применение новых ЦТП для организации закрытой схемы ГВС в кварталах сложившейся застройки не рассматривается в связи с рядом технических проблем:

- выделение земельного участка для нового строительства ЦТП в зоне сложившейся застройки;
- необходимость инженерного обеспечения нового ЦТП (подвод холодного водоснабжения, канализации, электроснабжения, телекоммуникаций и пр.);
- необходимость реконструкции тепловых сетей после ЦТП и организация четырехтрубной схемы в условиях высокой плотности существующих коммуникаций;
- реконструкция существующих ИТП потребителей.

Схемой теплоснабжения предусматривается установка в индивидуальных тепловых пунктах потребителей теплообменного оборудования для обеспечения ГВС.

Современный ИТП должен обеспечивать решение следующих задач:

- регулировать количество тепловой энергии, подаваемой на отопление, не по температуре в подающем трубопроводе, а по температуре в обратном с настройкой под конкретное здание (качество отопления);
- регулировать циркуляцию ГВС (снижение теплосодержания до уровня утверждённого норматива);
- минимизировать погрешность коммерческих приборов учёта;
- снять проблему появления накипи в теплообменниках.

При этом тепловой пункт должен быть по стоимости существенно ниже применяемых сегодня, не занимать полезную площадь на уровне пола и быть дешёвым в эксплуатации за счёт дистанционного контроля или даже управления работой.

Расчет стоимости реализации мероприятий по переводу открытой системы теплоснабжения (горячего водоснабжения) в закрытую систему горячего водоснабжения выполнен на основании укрупненных нормативов цены строительства НЦС 81-02-19-2023 «Здания и сооружения городской инфраструктуры», утвержденных приказом Минстроя

России № 183/пр от 14.03.2023 г.

Показатели НЦС разработаны на основе ресурсно-технологических моделей, в основу которых положены схемы прокладки тепловых сетей, разработанные в соответствии с действующими на момент разработки НЦС строительными и противопожарными нормами, санитарно-эпидемиологическими правилами и иными обязательными требованиями, установленными законодательством Российской Федерации.

В показателях НЦС учтена номенклатура затрат, которые предусматриваются действующими нормативными документами в сфере ценообразования для выполнения основных, вспомогательных и сопутствующих этапов работ для прокладки наружных тепловых сетей при строительстве в нормальных (стандартных) условиях, не осложненных внешними факторами.

Показатели НЦС учитывают стоимость строительных материалов, затраты на оплату труда рабочих и эксплуатацию строительных машин (механизмов), накладные расходы и сметную прибыль, а также затраты на строительство временных титульных зданий и сооружений, дополнительные затраты на производство работ в зимнее время, затраты на проектно-изыскательские работы и экспертизу проекта, строительный контроль, резерв средств на непредвиденные работы и затраты.

Стоимость реализации мероприятия составит 181,637 млн. руб.

Расчет инвестиций для перевода открытых систем теплоснабжения (горячего водоснабжения) в закрытую систему горячего водоснабжения представлен в таблице ниже.

**Таблица 7.1 - Расчет инвестиций для перевода открытых систем теплоснабжения (горячего водоснабжения) в закрытую систему горячего водоснабжения**

| Реестровый номер здания | Номер проекта в составе ЕТО | Адрес | Источник тепловой энергии | Нагрузка отопления, Гкал/ч | Среднечасовая нагрузка ГВС, Гкал/ч | Максимально-часовая нагрузка ГВС, Гкал/ч | Капитальные затраты в строительство ИТП, тыс. руб. | Год реализации мероприятия | Номер проекта | Средства на кап. ремонт здания, тыс. руб. | Целевые средства бюджета, тыс. руб. | Средства собственников жилых помещений |
|---|---|---|---|---|---|---|---|---|---|---|---|---|
| **ЕТО № 1 (филиал АО «РИР Энерго» - «Липецкая генерация»)** | | | | | | | | | | | | |
| 1 | 001 | Допризывников, д.1 | Котельная Допризывников, 1 | 0,018200 | 0,000800 | 0,001920 | 357,25 | 2027 | 002.03.01.001 | 0,00 | 337,60 | 19,65 |
| 2 | 002 | Допризывников, 1 Б | Котельная Допризывников, 1 | 0,263000 | 0,044500 | 0,106800 | 4 127,62 | 2027 | 002.03.01.002 | 0,00 | 3 900,60 | 227,02 |
| 3 | 003 | Допризывников, 1 В | Котельная Допризывников,1 | 0,347200 | 0,070900 | 0,170160 | 3 753,22 | 2027 | 002.03.01.003 | 0,00 | 3 546,79 | 206,43 |
| 4 | 004 | Допризывников,1 | Котельная Допризывников,1 | 0,034100 | 0,067300 | 0,161520 | 1 906,59 | 2027 | 002.03.01.004 | 0,00 | 1 801,72 | 104,86 |
| 5 | 005 | Яна Фабрициуса, д. 1а | Котельная Допризывников,1 | 0,280000 | 0,049400 | 0,118560 | 4 421,59 | 2027 | 002.03.01.005 | 0,00 | 4 178,40 | 243,19 |
| 6 | 006 | Яна Фабрициуса, д. 1Б | Котельная Допризывников,1 | 0,263000 | 0,058200 | 0,139680 | 4 311,52 | 2027 | 002.03.01.006 | 0,00 | 4 074,38 | 237,13 |
| 7 | 007 | Кооперативная, д.8 | Котельная Пушкина,115 | 0,008400 | 0,001400 | 0,003360 | 184,26 | 2027 | 002.03.01.007 | 0,00 | 174,13 | 10,13 |
| 8 | 008 | Пушкина, д. 132 | Котельная Пушкина,115 | 0,130400 | 0,043200 | 0,103680 | 3 264,15 | 2027 | 002.03.01.008 | 0,00 | 3 084,62 | 179,53 |
| 9 | 009 | ул.Пушкина ,115 | Котельная Пушкина,115 | 0,054100 | 0,107773 | 0,258655 | 3 043,64 | 2027 | 002.03.01.009 | 0,00 | 2 876,24 | 167,40 |
| 10 | 010 | ул.Коммунаров,57 | Котельная ул. Коммунаров, 89а | 0,027700 | 0,001170 | 0,002808 | 542,83 | 2027 | 002.03.01.010 | 0,00 | 512,98 | 29,86 |
| 11 | 011 | ул.Л.Толстого,83 | Котельная ул. Коммунаров, 89а | 0,087600 | 0,001110 | 0,002664 | 1 667,98 | 2027 | 002.03.01.011 | 0,00 | 1 576,24 | 91,74 |
| 12 | 012 | ул. Пригородная, д. 55а | Котельная ул. Коммунаров, 89а | 0,065000 | 0,039459 | 0,094702 | 1 964,11 | 2027 | 002.03.01.012 | 0,00 | 1 856,08 | 108,03 |
| 13 | 013 | ул. Пригородная, д. 55а | Котельная ул. Коммунаров, 89а | 0,659100 | 0,220485 | 0,529164 | 6 712,60 | 2027 | 002.03.01.013 | 0,00 | 6 343,41 | 369,19 |
| 14 | 014 | ул. Спутников, д. 8а | Котельная ул. Коммунаров, 89а | 0,099300 | 0,015960 | 0,038304 | 3 097,93 | 2027 | 002.03.01.014 | 0,00 | 2 927,54 | 170,39 |
| 15 | 015 | ул. Коммунаров, д. 71а | Котельная ул. Коммунаров, 89а | 0,087800 | 0,015855 | 0,038052 | 1 948,99 | 2027 | 002.03.01.015 | 0,00 | 1 841,80 | 107,19 |
| 16 | 016 | ул. Коммунаров, д. 107а | Котельная ул. Коммунаров, 89а | 0,090200 | 0,015750 | 0,037800 | 1 992,14 | 2027 | 002.03.01.016 | 0,00 | 1 882,57 | 109,57 |
| 17 | 017 | ул. Коммунаров, д. 107а, ДГБ | Котельная ул. Коммунаров, 89а | 0,561700 | 1,172100 | 2,813040 | 18 034,21 | 2027 | 002.03.01.017 | 0,00 | 17 042,33 | 991,88 |
| 18 | 018 | ул. Коммунаров, д. 107а, ДГБ, Хоз. Корпус | Котельная ул. Коммунаров, 89а | 0,067000 | 0,150000 | 0,360000 | 3 824,13 | 2027 | 002.03.01.018 | 0,00 | 3 613,81 | 210,33 |
| 19 | 019 | ул. Коммунаров, д. 123а | Котельная ул. Коммунаров, 89а | 0,150600 | 0,030870 | 0,074088 | 3 412,13 | 2027 | 002.03.01.019 | 0,00 | 3 224,46 | 187,67 |
| 20 | 020 | пер. 3-й Коммунаров, д. 2 | Котельная ул. Коммунаров, 89а | 0,211480 | 0,017389 | 0,041734 | 4 303,35 | 2027 | 002.03.01.020 | 0,00 | 4 066,66 | 236,68 |
| 21 | 021 | ул. Спутников, д. 2, ЖСК-"Север-1" | Котельная ул. Коммунаров, 89а | 0,378600 | 0,035357 | 0,084857 | 3 716,03 | 2027 | 002.03.01.021 | 0,00 | 3 511,65 | 204,38 |
| 22 | 022 | ул. Спутников, д. 2, МБОУ лицей №5 | Котельная ул. Коммунаров, 89а | 0,091123 | 0,002496 | 0,005990 | 1 760,28 | 2027 | 002.03.01.022 | 0,00 | 1 663,47 | 96,82 |
| 23 | 023 | ул. Спутников, д. 2, МБСУ "Футбольный клуб Елец" | Котельная ул. Коммунаров, 89а | 0,040900 | 0,003330 | 0,007992 | 831,64 | 2027 | 002.03.01.023 | 0,00 | 785,90 | 45,74 |
| 24 | 024 | ул. Свердлова, д. 151б | Котельная ул. Коммунаров, 89а | 0,322400 | 0,039414 | 0,094594 | 4 856,68 | 2027 | 002.03.01.024 | 0,00 | 4 589,57 | 267,12 |
| 25 | 025 | ул. Коммунаров, д. 14 | Котельная ул. Коммунаров, 89а | 0,427300 | 0,110520 | 0,265248 | 4 827,93 | 2027 | 002.03.01.025 | 0,00 | 4 562,39 | 265,54 |
| 26 | 026 | ул. Спутников, д. 7а, общежитие | Котельная ул. Коммунаров, 89а | 0,149855 | 0,048700 | 0,116880 | 3 733,36 | 2027 | 002.03.01.026 | 0,00 | 3 528,03 | 205,33 |
| 27 | 027 | ул. Спутников, д. 7а, Поликлиника | Котельная ул. Коммунаров, 89а | 0,136000 | 0,063000 | 0,151200 | 4 349,10 | 2027 | 002.03.01.027 | 0,00 | 4 109,90 | 239,20 |
| 28 | 028 | ул. Пригородная, д. 55а | Котельная ул. Коммунаров, 89а | 0,056100 | 0,001500 | 0,003600 | 1 083,04 | 2027 | 002.03.01.028 | 0,00 | 1 023,47 | 59,57 |
| 29 | 029 | ул.Л.Толстого,79 | Котельная ул. Коммунаров, 89а | 0,275100 | 0,099668 | 0,239203 | 5 030,57 | 2027 | 002.03.01.029 | 0,00 | 4 753,89 | 276,68 |
| 30 | 030 | ул. Спутников, д. 15, корп. 2 | Котельная ул. Коммунаров, 89а | 0,407684 | 0,031200 | 0,074880 | 3 939,79 | 2027 | 002.03.01.030 | 0,00 | 3 723,10 | 216,69 |
| 31 | 031 | ул. Спутников, д. 10 | Котельная ул. Коммунаров, 89а | 0,470400 | 0,058252 | 0,139805 | 4 745,63 | 2027 | 002.03.01.031 | 0,00 | 4 484,62 | 261,01 |
| 32 | 032 | ул. Спутников, д. 10а | Котельная ул. Коммунаров, 89а | 0,173600 | 0,022605 | 0,054252 | 3 689,18 | 2027 | 002.03.01.032 | 0,00 | 3 486,27 | 202,90 |
| 33 | 033 | ул. Коммунаров, д. 37 | Котельная ул. Коммунаров, 89а | 0,144250 | 0,013650 | 0,032760 | 2 968,95 | 2027 | 002.03.01.033 | 0,00 | 2 805,65 | 163,29 |
| 34 | 034 | ул. Коммунаров, д. 66 | Котельная ул. Коммунаров, 89а | 0,665941 | 0,148938 | 0,357451 | 6 218,79 | 2027 | 002.03.01.034 | 0,00 | 5 876,76 | 342,03 |
| 35 | 035 | ул.Пирогова,32А | Котельная ул. Коммунаров, 89а | 0,143500 | 0,024900 | 0,059760 | 3 166,37 | 2027 | 002.03.01.035 | 0,00 | 2 992,22 | 174,15 |
| 36 | 036 | ул. Пригородная, д. 44 | Котельная ул. Коммунаров, 89а | 0,122900 | 0,021500 | 0,051600 | 2 715,10 | 2027 | 002.03.01.036 | 0,00 | 2 565,77 | 149,33 |
| 37 | 037 | ул. Свердлова, д. 151 | Котельная ул. Коммунаров, 89а | 0,214800 | 0,028112 | 0,067468 | 4 567,38 | 2027 | 002.03.01.037 | 0,00 | 4 316,17 | 251,21 |

| Реестровый номер здания | Номер проекта в составе ЕТО | Адрес | Источник тепловой энергии | Нагрузка отопления, Гкал/ч | Среднечасовая нагрузка ГВС, Гкал/ч | Максимально-часовая нагрузка ГВС, Гкал/ч | Капитальные затраты в строительство ИТП, тыс. руб. | Год реализации мероприятия | Номер проекта | Средства на кап. ремонт здания, тыс. руб. | Целевые средства бюджета, тыс. руб. | Средства собственников жилых помещений |
|---|---|---|---|---|---|---|---|---|---|---|---|---|
| 38 | 038 | ул. Спутников, д. 1 | Котельная ул. Коммунаров, 89а | 0,263201 | 0,061383 | 0,147319 | 4 356,94 | 2027 | 002.03.01.038 | 0,00 | 4 117,30 | 239,63 |
| 39 | 039 | ул. Спутников, д. 13 | Котельная ул. Коммунаров, 89а | 0,246446 | 0,050913 | 0,122192 | 3 991,49 | 2027 | 002.03.01.039 | 0,00 | 3 771,96 | 219,53 |
| 40 | 040 | ул. Героев, д. 19 | Котельная ул. Коммунаров, 89а | 0,659843 | 0,042958 | 0,103099 | 5 816,91 | 2027 | 002.03.01.040 | 0,00 | 5 496,98 | 319,93 |
| 41 | 041 | ул. Коммунаров, д. 123 | Котельная ул. Коммунаров, 89а | 0,315944 | 0,073635 | 0,176724 | 3 497,19 | 2027 | 002.03.01.041 | 0,00 | 3 304,84 | 192,35 |
| 42 | 042 | ул.Л.Толстого,83 | Котельная ул. Коммунаров, 89а | 0,042450 | 0,000705 | 0,001692 | 811,42 | 2027 | 002.03.01.042 | 0,00 | 766,80 | 44,63 |
| 43 | 043 | ул. Свердлова, д. 151а | Котельная ул. Коммунаров, 89а | 0,243800 | 0,040400 | 0,096960 | 3 814,86 | 2027 | 002.03.01.043 | 0,00 | 3 605,04 | 209,82 |
| 44 | 044 | ул. Семашко, д. 9 | Котельная ул. Коммунаров, 89а | 0,251300 | 0,051100 | 0,122640 | 4 059,16 | 2027 | 002.03.01.044 | 0,00 | 3 835,91 | 223,25 |
| 45 | 045 | ул.Спутников, д. 11 | Котельная ул. Коммунаров, 89а | 0,210400 | 0,053000 | 0,127200 | 3 535,66 | 2027 | 002.03.01.045 | 0,00 | 3 341,20 | 194,46 |
| 46 | 046 | ул. Спутников, д. 15, корп. 1 | Котельная ул. Коммунаров, 89а | 0,178391 | 0,029500 | 0,070800 | 3 908,90 | 2027 | 002.03.01.046 | 0,00 | 3 693,91 | 214,99 |
| 47 | 047 | ул. Спутников, д.1а | Котельная ул. Коммунаров, 89а | 0,228300 | 0,050100 | 0,120240 | 3 737,00 | 2027 | 002.03.01.047 | 0,00 | 3 531,47 | 205,54 |
| 48 | 048 | ул.Спутников, д. 4 | Котельная ул. Коммунаров, 89а | 0,240700 | 0,052000 | 0,124800 | 3 928,95 | 2027 | 002.03.01.048 | 0,00 | 3 712,86 | 216,09 |
| 49 | 049 | ул.Спутников, д. 7 | Котельная ул. Коммунаров, 89а | 0,317900 | 0,062700 | 0,150480 | 5 108,85 | 2027 | 002.03.01.049 | 0,00 | 4 827,87 | 280,99 |
| **ИТОГО:** | | | | **10,925007** | **3,445157** | **8,268376** | **181 637,39** | **-** | **-** | **0,00** | **171647,3** | **9 990,06** |

Результаты расчетов показывают низкую экономическую привлекательность перевода системы ГВС с открытой схемы на закрытую в связи с большими капитальными затратами. Кроме этого, перекладка тепловой сети в зонах действия котельных приведет к существенным проблемам в связи с очень плотной городской застройкой.

## 7.2. Предложения по переводу существующих открытых систем теплоснабжения (горячего водоснабжения) в закрытые системы горячего водоснабжения, для осуществления которого отсутствует необходимость строительства индивидуальных и (или) центральных тепловых пунктов по причине отсутствия у потребителей внутридомовых систем горячего водоснабжения

Потребителей, у которых горячее водоснабжение осуществляется путем отбора теплоносителя из отопительных приборов или из стояков систем отопления, ввиду отсутствия внутридомовых систем горячего водоснабжения, по итогам сбора исходных данных в городском округе не выявлено. В связи с этим, данный раздел для схемы теплоснабжения не актуален и мероприятия не предусмотрены.

# 8. Перспективные топливные балансы

## 8.1. Перспективные топливные балансы для каждого источника тепловой энергии по видам основного, резервного и аварийного топлива на каждом этапе

Перспективный топливно-энергетический баланс и максимальные часовые расходы топлива источника тепловой энергии, функционирующего в режиме комбинированной выработки электрической и тепловой энергии, Елецкой ТЭЦ филиала АО «РИР Энерго» - «Липецкая генерация» в зоне деятельности ЕТО-1 представлены в таблицах 8.1-8.2.

В таблицах 8.3-8.5 представлены перспективные топливные балансы источников тепловой энергии города Елец, содержащие данные по годовым и максимальным часовым расходам основного вида топлива для зимнего и летнего и периодов.

**Таблица 8.1 - Топливно-энергетический баланс источника тепловой энергии, функционирующего в режиме комбинированной выработки электрической и тепловой энергии, Елецкая ТЭЦ филиала АО «РИР Энерго» - «Липецкая генерация» в зоне ЕТО-1**

| Показатель | Един. изм. | 2025 | 2026 | 2027 | 2028 | 2029 | 2030 | 2031 | 2032 | 2033 | 2034 | 2035 | 2036 | 2037 | 2038 | 2039 | 2040 | 2041 | 2042 | 2043 | 2044 | 2045 |
|---|---|---|---|---|---|---|---|---|---|---|---|---|---|---|---|---|---|---|---|---|---|---|
| Отпуск тепловой энергии с коллекторов, в том числе | тыс. Гкал | 196,798 | 205,45 | 207,37 | 207,37 | 207,37 | 207,37 | 207,37 | 207,37 | 207,37 | 207,37 | 207,8 | 207,8 | 207,8 | 207,8 | 207,8 | 207,8 | 207,8 | 207,8 | 207,8 | 207,8 | 207,8 |
| Выработка электрической энергии всего, в том числе | тыс. МВт-ч | 27,56 | 27,56 | 27,56 | 27,56 | 27,56 | 27,56 | 27,56 | 27,56 | 27,56 | 27,56 | 27,56 | 27,56 | 27,56 | 27,56 | 27,56 | 27,56 | 27,56 | 27,56 | 27,56 | 27,56 | 27,56 |
| по теплофикационному циклу | тыс. МВт-ч | 21,07 | 21,07 | 21,07 | 21,07 | 21,07 | 21,07 | 21,07 | 21,07 | 21,07 | 21,07 | 21,07 | 21,07 | 21,07 | 21,07 | 21,07 | 21,07 | 21,07 | 21,07 | 21,07 | 21,07 | 21,07 |
| по конденсационному циклу | тыс. МВт-ч | 6,49 | 6,49 | 6,49 | 6,49 | 6,49 | 6,49 | 6,49 | 6,49 | 6,49 | 6,49 | 6,49 | 6,49 | 6,49 | 6,49 | 6,49 | 6,49 | 6,49 | 6,49 | 6,49 | 6,49 | 6,49 |
| Затрачено условного топлива всего, в том числе | тыс. т. у. т. | 45,579 | 45,579 | 45,579 | 45,579 | 45,579 | 45,579 | 45,579 | 45,579 | 45,579 | 45,579 | 45,579 | 45,579 | 45,579 | 45,579 | 45,579 | 45,579 | 45,579 | 45,579 | 45,579 | 45,579 | 45,579 |
| на выработку электрической энергии | тыс. т. у. т. | 9,563 | 9,563 | 9,563 | 9,563 | 9,563 | 9,563 | 9,563 | 9,563 | 9,563 | 9,563 | 9,563 | 9,563 | 9,563 | 9,563 | 9,563 | 9,563 | 9,563 | 9,563 | 9,563 | 9,563 | 9,563 |
| на выработку тепловой энергии | тыс. т. у. т. | 36,016 | 36,016 | 36,016 | 36,016 | 36,016 | 36,016 | 36,016 | 36,016 | 36,016 | 36,016 | 36,016 | 36,016 | 36,016 | 36,016 | 36,016 | 36,016 | 36,016 | 36,016 | 36,016 | 36,016 | 36,016 |
| УРУТ на отпуск электрической энергии | г/кВт-ч | 502,4 | 502,4 | 502,4 | 502,4 | 502,4 | 502,4 | 502,4 | 502,4 | 502,4 | 502,4 | 502,4 | 502,4 | 502,4 | 502,4 | 502,4 | 502,4 | 502,4 | 502,4 | 502,4 | 502,4 | 502,4 |
| УРУТ на отпуск тепловой энергии | кг/Гкал | 179,31 | 179,31 | 179,31 | 179,31 | 179,31 | 179,31 | 179,31 | 179,31 | 179,31 | 179,31 | 179,31 | 179,31 | 179,31 | 179,31 | 179,31 | 179,31 | 179,31 | 179,31 | 179,31 | 179,31 | 179,31 |
| Потребление природного газа | тыс. т у. т. | 35,29 | 36,84 | 37,18 | 37,18 | 37,18 | 37,18 | 37,18 | 37,18 | 37,18 | 37,18 | 37,26 | 37,26 | 37,26 | 37,26 | 37,26 | 37,26 | 37,26 | 37,26 | 37,26 | 37,26 | 37,26 |
| Потребление мазута | тыс. т | 0,01 | 0,01 | 0,01 | 0,01 | 0,01 | 0,01 | 0,01 | 0,01 | 0,01 | 0,01 | 0,01 | 0,01 | 0,01 | 0,01 | 0,01 | 0,01 | 0,01 | 0,01 | 0,01 | 0,01 | 0,01 |

**Таблица 8.2 - Перспективные максимальные расходы топлива в отопительный и летний периоды Елецкой ТЭЦ филиала АО «РИР Энерго» - Липецкая генерация»**

| Показатель | Ед. изм. | 2025 | 2026 | 2027 | 2028 | 2029 | 2030 | 2031 | 2032 | 2033 | 2034 | 2035 | 2036 | 2037 | 2038 | 2039 | 2040 | 2041 | 2042 | 2043 | 2044 | 2045 |
|---|---|---|---|---|---|---|---|---|---|---|---|---|---|---|---|---|---|---|---|---|---|---|
| Максимальный часовой расход натурального топлива при расчетной температуре наружного воздуха | тыс. $м^3/ч$ | 14,123 | 14,085 | 14,145 | 14,145 | 14,145 | 14,136 | 14,136 | 14,136 | 14,136 | 14,136 | 14,136 | 14,136 | 14,136 | 14,136 | 14,136 | 14,136 | 14,136 | 14,136 | 14,136 | 14,136 | 14,136 |
| Максимальный часовой расход натурального топлива в летний период | тыс. $м^3/ч$ | 0,976 | 1,014 | 1,049 | 1,049 | 1,049 | 1,058 | 1,058 | 1,058 | 1,058 | 1,058 | 1,058 | 1,058 | 1,058 | 1,058 | 1,058 | 1,058 | 1,058 | 1,058 | 1,058 | 1,058 | 1,058 |

**Таблица 8.3- Перспективные расходы условного топлива на производство тепловой энергии котельными по зонам деятельности**

| Показатель | Ед. изм. | 2025 | 2026 | 2027 | 2028 | 2029 | 2030 | 2031 | 2032 | 2033 | 2034 | 2035 | 2036 | 2037 | 2038 | 2039 | 2040 | 2041 | 2042 | 2043 | 2044 | 2045 |
|---|---|---|---|---|---|---|---|---|---|---|---|---|---|---|---|---|---|---|---|---|---|---|
| **ЕТО №2 (МУП "Елец Сервис")** | | | | | | | | | | | | | | | | | | | | | | |
| **Теплоисточник №** | **2** | **Котельная сл. Александровка (ДСУЗ)** | | | | | | | | | | | | | | | | | | | | |
| Затрачено топлива на выработку тепловой энергии | ту.т | 943,12 | 943,12 | 943,12 | 943,12 | 943,12 | 943,12 | 943,12 | 943,12 | 943,12 | 943,12 | 943,12 | 943,12 | 943,12 | 943,12 | 943,12 | 943,12 | 943,12 | 943,12 | 943,12 | 943,12 | 943,12 |
| **Теплоисточник №** | **3** | **Котельная мкрн. Александровский, 13** | | | | | | | | | | | | | | | | | | | | |
| Затрачено топлива на выработку тепловой энергии | ту.т | 1826,54 | 1826,54 | 1826,54 | 1826,54 | 1826,54 | 1826,54 | 1826,54 | 1826,54 | 1826,54 | 1826,54 | 1826,54 | 1826,54 | 1826,54 | 1826,54 | 1826,54 | 1826,54 | 1826,54 | 1826,54 | 1826,54 | 1826,54 | 1826,54 |
| **Теплоисточник №** | **4** | **Котельная ул. А. Оборотова, д. 4** | | | | | | | | | | | | | | | | | | | | |
| Затрачено топлива на выработку тепловой энергии | ту.т | 47,43 | 47,43 | 47,43 | 47,43 | 47,43 | 47,43 | 47,43 | 47,43 | 47,43 | 47,43 | 47,43 | 47,43 | 47,43 | 47,43 | 47,43 | 47,43 | 47,43 | 47,43 | 47,43 | 47,43 | 47,43 |
| **Теплоисточник №** | **5** | **Котельная 3-ий Ламской переулок, 43а** | | | | | | | | | | | | | | | | | | | | |
| Затрачено топлива на выработку тепловой энергии | ту.т | 36,9 | 36,9 | 36,9 | 36,9 | 36,9 | 36,9 | 36,9 | 36,9 | 36,9 | 36,9 | 36,9 | 36,9 | 36,9 | 36,9 | 36,9 | 36,9 | 36,9 | 36,9 | 36,9 | 36,9 | 36,9 |
| **Теплоисточник №** | **6** | **Котельная пер. Верхний, д.1** | | | | | | | | | | | | | | | | | | | | |
| Затрачено топлива на выработку тепловой энергии | ту.т | 76 | 76 | 76 | 76 | 76 | 76 | 76 | 76 | 76 | 76 | 76 | 76 | 76 | 76 | 76 | 76 | 76 | 76 | 76 | 76 | 76 |
| **Теплоисточник №** | **7** | **Котельная ул. Вермишева, 29а** | | | | | | | | | | | | | | | | | | | | |
| Затрачено топлива на выработку тепловой энергии | ту.т | 10061,76 | 10061,76 | 10061,76 | 10061,76 | 10061,76 | 10061,76 | 10061,76 | 10061,76 | 10061,76 | 10061,76 | 10061,76 | 10061,76 | 10061,76 | 10061,76 | 10061,76 | 10061,76 | 10061,76 | 10061,76 | 10061,76 | 10061,76 | 10061,76 |
| **Теплоисточник №** | **8** | **Котельная ул. Горького, д.80** | | | | | | | | | | | | | | | | | | | | |
| Затрачено топлива на выработку тепловой энергии | ту.т | 30,68 | 30,68 | 30,68 | 30,68 | 30,68 | 30,68 | 30,68 | 30,68 | 30,68 | 30,68 | 30,68 | 30,68 | 30,68 | 30,68 | 30,68 | 30,68 | 30,68 | 30,68 | 30,68 | 30,68 | 30,68 |
| **Теплоисточник №** | **9** | **Котельная ул. 9 декабря, 72** | | | | | | | | | | | | | | | | | | | | |
| Затрачено топлива на выработку тепловой энергии | ту.т | 141,1 | 141,1 | 141,1 | 141,1 | 141,1 | 141,1 | 141,1 | 141,1 | 141,1 | 141,1 | 141,1 | 141,1 | 141,1 | 141,1 | 141,1 | 141,1 | 141,1 | 141,1 | 141,1 | 141,1 | 141,1 |
| **Теплоисточник №** | **10** | **Котельная ул. Допризывников, 1а** | | | | | | | | | | | | | | | | | | | | |
| Затрачено топлива на выработку тепловой энергии | ту.т | 925,24 | 925,24 | 925,24 | 925,24 | 925,24 | 925,24 | 925,24 | 925,24 | 925,24 | 925,24 | 925,24 | 925,24 | 925,24 | 925,24 | 925,24 | 925,24 | 925,24 | 925,24 | 925,24 | 925,24 | 925,24 |
| **Теплоисточник №** | **11** | **Котельная ул. Дякина, д.10** | | | | | | | | | | | | | | | | | | | | |
| Затрачено топлива на выработку тепловой энергии | ту.т | 109,49 | 109,49 | 109,49 | 109,49 | 109,49 | 109,49 | 109,49 | 109,49 | 109,49 | 109,49 | 109,49 | 109,49 | 109,49 | 109,49 | 109,49 | 109,49 | 109,49 | 109,49 | 109,49 | 109,49 | 109,49 |
| **Теплоисточник №** | **12** | **Котельная ул. Елецкая, д.4** | | | | | | | | | | | | | | | | | | | | |
| Затрачено топлива на выработку тепловой энергии | ту.т | 69,13 | 69,13 | 69,13 | 69,13 | 69,13 | 69,13 | 69,13 | 69,13 | 69,13 | 69,13 | 69,13 | 69,13 | 69,13 | 69,13 | 69,13 | 69,13 | 69,13 | 69,13 | 69,13 | 69,13 | 69,13 |
| **Теплоисточник №** | **13** | **Котельная ул. Колхозная, 2** | | | | | | | | | | | | | | | | | | | | |
| Затрачено топлива на выработку тепловой энергии | ту.т | 28,32 | 28,32 | 28,32 | 28,32 | 28,32 | 28,32 | 28,32 | 28,32 | 28,32 | 28,32 | 28,32 | 28,32 | 28,32 | 28,32 | 28,32 | 28,32 | 28,32 | 28,32 | 28,32 | 28,32 | 28,32 |
| **Теплоисточник №** | **14** | **Котельная ул. Коммунаров, 5а** | | | | | | | | | | | | | | | | | | | | |
| Затрачено топлива на выработку тепловой энергии | ту.т | 76,44 | 76,44 | 76,44 | 76,44 | 76,44 | 76,44 | - | - | - | - | - | - | - | - | - | - | - | - | - | - | - |
| **Теплоисточник №** | **15** | **Котельная ул. Коммунаров, д. 40** | | | | | | | | | | | | | | | | | | | | |
| Затрачено топлива на выработку тепловой энергии | ту.т | 23,81 | 23,81 | 23,81 | 23,81 | 23,81 | 23,81 | 23,81 | 23,81 | 23,81 | 23,81 | 23,81 | 23,81 | 23,81 | 23,81 | 23,81 | 23,81 | 23,81 | 23,81 | 23,81 | 23,81 | 23,81 |
| **Теплоисточник №** | **16** | **Котельная ул. Коммунаров, 89а** | | | | | | | | | | | | | | | | | | | | |
| Затрачено топлива на выработку тепловой | ту.т | 13074,97 | 13074,97 | 13074,97 | 13074,97 | 13074,97 | 13074,97 | 13632,68 | 13632,68 | 13632,68 | 13632,68 | 13632,68 | 13632,68 | 13632,68 | 13632,68 | 13632,68 | 13632,68 | 13632,68 | 13632,68 | 13632,68 | 13632,68 | 13632,68 |

| Показатель | Ед. изм. | 2025 | 2026 | 2027 | 2028 | 2029 | 2030 | 2031 | 2032 | 2033 | 2034 | 2035 | 2036 | 2037 | 2038 | 2039 | 2040 | 2041 | 2042 | 2043 | 2044 | 2045 |
|---|---|---|---|---|---|---|---|---|---|---|---|---|---|---|---|---|---|---|---|---|---|---|
| энергии | | | | | | | | | | | | | | | | | | | | | | |
| **Теплоисточник №** | **17** | **Котельнаяул. К. Маркса, д.17** | | | | | | | | | | | | | | | | | | | | |
| Затрачено топлива на выработку тепловой энергии | ту.т | 35,86 | 35,86 | 35,86 | 35,86 | 35,86 | 35,86 | 35,86 | 35,86 | 35,86 | 35,86 | 35,86 | 35,86 | 35,86 | 35,86 | 35,86 | 35,86 | 35,86 | 35,86 | 35,86 | 35,86 | 35,86 |
| **Теплоисточник №** | **18** | **Котельная ул. Ленина, 73** | | | | | | | | | | | | | | | | | | | | |
| Затрачено топлива на выработку тепловой энергии | ту.т | 164,33 | 164,33 | 164,33 | 164,33 | 164,33 | 164,33 | 164,33 | 164,33 | 164,33 | 164,33 | 164,33 | 164,33 | 164,33 | 164,33 | 164,33 | 164,33 | 164,33 | 164,33 | 164,33 | 164,33 | 164,33 |
| **Теплоисточник №** | **19** | **Котельная ул. Ленина, 88** | | | | | | | | | | | | | | | | | | | | |
| Затрачено топлива на выработку тепловой энергии | ту.т | 481,27 | 481,27 | 481,27 | 481,27 | 481,27 | 481,27 | - | - | - | - | - | - | - | - | - | - | - | - | - | - | - |
| **Теплоисточник №** | **20** | **Котельная пер. М. Томский, д. 10а** | | | | | | | | | | | | | | | | | | | | |
| Затрачено топлива на выработку тепловой энергии | ту.т | 20,62 | 20,62 | 20,62 | 20,62 | 20,62 | 20,62 | 20,62 | 20,62 | 20,62 | 20,62 | 20,62 | 20,62 | 20,62 | 20,62 | 20,62 | 20,62 | 20,62 | 20,62 | 20,62 | 20,62 | 20,62 |
| **Теплоисточник №** | **21** | **Котельная ул. Мира, д.84** | | | | | | | | | | | | | | | | | | | | |
| Затрачено топлива на выработку тепловой энергии | ту.т | 56,1 | 56,1 | 56,1 | 56,1 | 56,1 | 56,1 | 56,1 | 56,1 | 56,1 | 56,1 | 56,1 | 56,1 | 56,1 | 56,1 | 56,1 | 56,1 | 56,1 | 56,1 | 56,1 | 56,1 | 56,1 |
| **Теплоисточник №** | **22** | **Котельная ул. Мира, 98** | | | | | | | | | | | | | | | | | | | | |
| Затрачено топлива на выработку тепловой энергии | ту.т | 29,85 | 29,85 | 29,85 | 29,85 | 29,85 | 29,85 | 29,85 | 29,85 | 29,85 | 29,85 | 29,85 | 29,85 | 29,85 | 29,85 | 29,85 | 29,85 | 29,85 | 29,85 | 29,85 | 29,85 | 29,85 |
| **Теплоисточник №** | **23** | **Котельная ул. Мира, 113** | | | | | | | | | | | | | | | | | | | | |
| Затрачено топлива на выработку тепловой энергии | ту.т | 64,12 | 64,12 | 64,12 | 64,12 | 64,12 | 64,12 | 64,12 | 64,12 | 64,12 | 64,12 | 64,12 | 64,12 | 64,12 | 64,12 | 64,12 | 64,12 | 64,12 | 64,12 | 64,12 | 64,12 | 64,12 |
| **Теплоисточник №** | **24** | **Котельная ул. Октябрьская, 97** | | | | | | | | | | | | | | | | | | | | |
| Затрачено топлива на выработку тепловой энергии | ту.т | 226,86 | 226,86 | 226,86 | 226,86 | 226,86 | 226,86 | 226,86 | 226,86 | 226,86 | 226,86 | 226,86 | 226,86 | 226,86 | 226,86 | 226,86 | 226,86 | 226,86 | 226,86 | 226,86 | 226,86 | 226,86 |
| **Теплоисточник №** | **25** | **Котельная ул. Орджоникидзе, 78** | | | | | | | | | | | | | | | | | | | | |
| Затрачено топлива на выработку тепловой энергии | ту.т | 160,23 | 160,23 | 160,23 | 160,23 | 160,23 | 160,23 | 160,23 | 160,23 | 160,23 | 160,23 | 160,23 | 160,23 | 160,23 | 160,23 | 160,23 | 160,23 | 160,23 | 160,23 | 160,23 | 160,23 | 160,23 |
| **Теплоисточник №** | **26** | **Котельная ул. Пушкина, 115** | | | | | | | | | | | | | | | | | | | | |
| Затрачено топлива на выработку тепловой энергии | ту.т | 102,96 | 102,96 | 102,96 | 102,96 | 102,96 | 102,96 | 102,96 | 102,96 | 102,96 | 102,96 | 102,96 | 102,96 | 102,96 | 102,96 | 102,96 | 102,96 | 102,96 | 102,96 | 102,96 | 102,96 | 102,96 |
| **Теплоисточник №** | **27** | **Котельная ул. Свердлова, 13** | | | | | | | | | | | | | | | | | | | | |
| Затрачено топлива на выработку тепловой энергии | ту.т | 55,37 | 55,37 | 55,37 | 55,37 | 55,37 | 55,37 | 55,37 | 55,37 | 55,37 | 55,37 | 55,37 | 55,37 | 55,37 | 55,37 | 55,37 | 55,37 | 55,37 | 55,37 | 55,37 | 55,37 | 55,37 |
| **Теплоисточник №** | **28** | **Котельная ул. Советская, д. 56** | | | | | | | | | | | | | | | | | | | | |
| Затрачено топлива на выработку тепловой энергии | ту.т | 107,7 | 107,7 | 107,7 | 107,7 | 107,7 | 107,7 | 107,7 | 107,7 | 107,7 | 107,7 | 107,7 | 107,7 | 107,7 | 107,7 | 107,7 | 107,7 | 107,7 | 107,7 | 107,7 | 107,7 | 107,7 |
| **Теплоисточник №** | **29** | **Котельная ул. Советская, 64** | | | | | | | | | | | | | | | | | | | | |
| Затрачено топлива на выработку тепловой энергии | ту.т | 38,18 | 38,18 | 38,18 | 38,18 | 38,18 | 38,18 | 38,18 | 38,18 | 38,18 | 38,18 | 38,18 | 38,18 | 38,18 | 38,18 | 38,18 | 38,18 | 38,18 | 38,18 | 38,18 | 38,18 | 38,18 |
| **Теплоисточник №** | **30** | **Котельная ул. Советская, 85** | | | | | | | | | | | | | | | | | | | | |
| Затрачено топлива на выработку тепловой энергии | ту.т | 219,98 | 219,98 | 219,98 | 219,98 | 219,98 | 219,98 | 219,98 | 219,98 | 219,98 | 219,98 | 219,98 | 219,98 | 219,98 | 219,98 | 219,98 | 219,98 | 219,98 | 219,98 | 219,98 | 219,98 | 219,98 |
| **Теплоисточник №** | **31** | **Котельная ул. Товарная, 11** | | | | | | | | | | | | | | | | | | | | |
| Затрачено топлива на выработку тепловой энергии | ту.т | 21,77 | 21,77 | 21,77 | 21,77 | 21,77 | 21,77 | 21,77 | 21,77 | 21,77 | 21,77 | 21,77 | 21,77 | 21,77 | 21,77 | 21,77 | 21,77 | 21,77 | 21,77 | 21,77 | 21,77 | 21,77 |

| Показатель | Ед. изм. | 2025 | 2026 | 2027 | 2028 | 2029 | 2030 | 2031 | 2032 | 2033 | 2034 | 2035 | 2036 | 2037 | 2038 | 2039 | 2040 | 2041 | 2042 | 2043 | 2044 | 2045 |
|---|---|---|---|---|---|---|---|---|---|---|---|---|---|---|---|---|---|---|---|---|---|---|
| **Теплоисточник №** | **32** | **Котельная ул. Товарная, 15** | | | | | | | | | | | | | | | | | | | | |
| Затрачено топлива на выработку тепловой энергии | ту.т | 184,71 | 184,71 | 184,71 | 184,71 | 184,71 | 184,71 | 184,71 | 184,71 | 184,71 | 184,71 | 184,71 | 184,71 | 184,71 | 184,71 | 184,71 | 184,71 | 184,71 | 184,71 | 184,71 | 184,71 | 184,71 |
| **Теплоисточник №** | **33** | **Котельная ул. Школьная, д.13** | | | | | | | | | | | | | | | | | | | | |
| Затрачено топлива на выработку тепловой энергии | ту.т | 160,77 | 160,77 | 160,77 | 160,77 | 160,77 | 160,77 | 160,77 | 160,77 | 160,77 | 160,77 | 160,77 | 160,77 | 160,77 | 160,77 | 160,77 | 160,77 | 160,77 | 160,77 | 160,77 | 160,77 | 160,77 |
| **Теплоисточник №** | **34** | **Котельная ул. Шлакобетонная, 1** | | | | | | | | | | | | | | | | | | | | |
| Затрачено топлива на выработку тепловой энергии | ту.т | 114 | 114 | 114 | 114 | 114 | 114 | 114 | 114 | 114 | 114 | 114 | 114 | 114 | 114 | 114 | 114 | 114 | 114 | 114 | 114 | 114 |
| **Теплоисточник №** | **35** | **Котельная ул. Хлебная, д.3** | | | | | | | | | | | | | | | | | | | | |
| Затрачено топлива на выработку тепловой энергии | ту.т | 94,48 | 94,48 | 94,48 | 94,48 | 94,48 | 94,48 | 94,48 | 94,48 | 94,48 | 94,48 | 94,48 | 94,48 | 94,48 | 94,48 | 94,48 | 94,48 | 94,48 | 94,48 | 94,48 | 94,48 | 94,48 |
| **Теплоисточник №** | **36** | **Котельная ул. Победы, 1** | | | | | | | | | | | | | | | | | | | | |
| Затрачено топлива на выработку тепловой энергии | ту.т | | 123,1 | 123,1 | 123,1 | 123,1 | 123,1 | 123,1 | 123,1 | 123,1 | 123,1 | 123,1 | 123,1 | 123,1 | 123,1 | 123,1 | 123,1 | 123,1 | 123,1 | 123,1 | 123,1 | 123,1 |
| **Теплоисточник №** | **37** | **Котельная ул. Пушкина, 123** | | | | | | | | | | | | | | | | | | | | |
| Затрачено топлива на выработку тепловой энергии | ту.т | | 113,8 | 113,8 | 113,8 | 113,8 | 113,8 | 113,8 | 113,8 | 113,8 | 113,8 | 113,8 | 113,8 | 113,8 | 113,8 | 113,8 | 113,8 | 113,8 | 113,8 | 113,8 | 113,8 | 113,8 |
| **Теплоисточник №** | **38** | **Котельная ул. Маяковского, 1** | | | | | | | | | | | | | | | | | | | | |
| Затрачено топлива на выработку тепловой энергии | ту.т | | 202,9 | 202,9 | 202,9 | 202,9 | 202,9 | 202,9 | 202,9 | 202,9 | 202,9 | 202,9 | 202,9 | 202,9 | 202,9 | 202,9 | 202,9 | 202,9 | 202,9 | 202,9 | 202,9 | 202,9 |
| **Теплоисточник №** | **39** | **Котельная ул. Мира, 82** | | | | | | | | | | | | | | | | | | | | |
| Затрачено топлива на выработку тепловой энергии | ту.т | | 31,1 | 31,1 | 31,1 | 31,1 | 31,1 | 31,1 | 31,1 | 31,1 | 31,1 | 31,1 | 31,1 | 31,1 | 31,1 | 31,1 | 31,1 | 31,1 | 31,1 | 31,1 | 31,1 | 31,1 |
| **Теплоисточник №** | **40** | **Котельная ул. Мира, 94** | | | | | | | | | | | | | | | | | | | | |
| Затрачено топлива на выработку тепловой энергии | ту.т | | 178,8 | 178,8 | 178,8 | 178,8 | 178,8 | 178,8 | 178,8 | 178,8 | 178,8 | 178,8 | 178,8 | 178,8 | 178,8 | 178,8 | 178,8 | 178,8 | 178,8 | 178,8 | 178,8 | 178,8 |
| **Теплоисточник №** | **41** | **Котельная ул. Ростовская, 1** | | | | | | | | | | | | | | | | | | | | |
| Затрачено топлива на выработку тепловой энергии | ту.т | | 232,2 | 232,2 | 232,2 | 232,2 | 232,2 | 232,2 | 232,2 | 232,2 | 232,2 | 232,2 | 232,2 | 232,2 | 232,2 | 232,2 | 232,2 | 232,2 | 232,2 | 232,2 | 232,2 | 232,2 |
| **Теплоисточник №** | **42** | **Котельная ул. Мира, 124В** | | | | | | | | | | | | | | | | | | | | |
| Затрачено топлива на выработку тепловой энергии | ту.т | | 23,4 | 23,4 | 23,4 | 23,4 | 23,4 | 23,4 | 23,4 | 23,4 | 23,4 | 23,4 | 23,4 | 23,4 | 23,4 | 23,4 | 23,4 | 23,4 | 23,4 | 23,4 | 23,4 | 23,4 |
| **Теплоисточник №** | **43** | **Котельная ул. Новолипецкая, 1П** | | | | | | | | | | | | | | | | | | | | |
| Затрачено топлива на выработку тепловой энергии | ту.т | | 36,7 | 36,7 | 36,7 | 36,7 | 36,7 | 36,7 | 36,7 | 36,7 | 36,7 | 36,7 | 36,7 | 36,7 | 36,7 | 36,7 | 36,7 | 36,7 | 36,7 | 36,7 | 36,7 | 36,7 |
| **Теплоисточник №** | **44** | **Котельная ул. Свердлова, 7В** | | | | | | | | | | | | | | | | | | | | |
| Затрачено топлива на выработку тепловой энергии | ту.т | | 27,3 | 27,3 | 27,3 | 27,3 | 27,3 | 27,3 | 27,3 | 27,3 | 27,3 | 27,3 | 27,3 | 27,3 | 27,3 | 27,3 | 27,3 | 27,3 | 27,3 | 27,3 | 27,3 | 27,3 |
| **Теплоисточник №** | **46** | **Котельная ул. Новолипецкая, 3В** | | | | | | | | | | | | | | | | | | | | |
| Затрачено топлива на выработку тепловой энергии | ту.т | | 429,7 | 429,7 | 429,7 | 429,7 | 429,7 | 429,7 | 429,7 | 429,7 | 429,7 | 429,7 | 429,7 | 429,7 | 429,7 | 429,7 | 429,7 | 429,7 | 429,7 | 429,7 | 429,7 | 429,7 |
| **Теплоисточник №** | **46** | **Котельная ул. Толстого, 4В** | | | | | | | | | | | | | | | | | | | | |
| Затрачено топлива на выработку тепловой энергии | ту.т | | 59,4 | 59,4 | 59,4 | 59,4 | 59,4 | 59,4 | 59,4 | 59,4 | 59,4 | 59,4 | 59,4 | 59,4 | 59,4 | 59,4 | 59,4 | 59,4 | 59,4 | 59,4 | 59,4 | 59,4 |
| **Теплоисточник №** | **48** | **Котельная ул. Новолипецкая, 1Д** | | | | | | | | | | | | | | | | | | | | |

| Показатель | Ед. изм. | 2025 | 2026 | 2027 | 2028 | 2029 | 2030 | 2031 | 2032 | 2033 | 2034 | 2035 | 2036 | 2037 | 2038 | 2039 | 2040 | 2041 | 2042 | 2043 | 2044 | 2045 |
|---|---|---|---|---|---|---|---|---|---|---|---|---|---|---|---|---|---|---|---|---|---|---|
| Затрачено топлива на выработку тепловой энергии | ту.т | | 694,8 | 694,8 | 694,8 | 694,8 | 694,8 | 694,8 | 694,8 | 694,8 | 694,8 | 694,8 | 694,8 | 694,8 | 694,8 | 694,8 | 694,8 | 694,8 | 694,8 | 694,8 | 694,8 | 694,8 |
| **Теплоисточник №** | **48** | **Котельная ул. 9 Декабря, 19В** | | | | | | | | | | | | | | | | | | | | |
| Затрачено топлива на выработку тепловой энергии | ту.т | | 76 | 76 | 76 | 76 | 76 | 76 | 76 | 76 | 76 | 76 | 76 | 76 | 76 | 76 | 76 | 76 | 76 | 76 | 76 | 76 |
| **Теплоисточник №** | **49** | **Котельная ул.Шоссейная д.1б** | | | | | | | | | | | | | | | | | | | | |
| Затрачено топлива на выработку тепловой энергии | ту.т | | 50,3 | 50,3 | 50,3 | 50,3 | 50,3 | 50,3 | 50,3 | 50,3 | 50,3 | 50,3 | 50,3 | 50,3 | 50,3 | 50,3 | 50,3 | 50,3 | 50,3 | 50,3 | 50,3 | 50,3 |
| **ЕТО №3 (ООО «Теплосервис»)** | | | | | | | | | | | | | | | | | | | | | | |
| **Теплоисточник №** | **36** | **Котельная ул. Победы, 1** | | | | | | | | | | | | | | | | | | | | |
| Затрачено топлива на выработку тепловой энергии | ту.т | 123,1 | Передано в казну городского округа город Елец | | | | | | | | | | | | | | | | | | | |
| **Теплоисточник №** | **37** | **Котельная ул. Пушкина, 123** | | | | | | | | | | | | | | | | | | | | |
| Затрачено топлива на выработку тепловой энергии | ту.т | 113,8 | Передано в казну городского округа город Елец | | | | | | | | | | | | | | | | | | | |
| **Теплоисточник №** | **38** | **Котельная ул. Маяковского, 1** | | | | | | | | | | | | | | | | | | | | |
| Затрачено топлива на выработку тепловой энергии | ту.т | 202,9 | Передано в казну городского округа город Елец | | | | | | | | | | | | | | | | | | | |
| **Теплоисточник №** | **39** | **Котельная ул. Мира, 82** | | | | | | | | | | | | | | | | | | | | |
| Затрачено топлива на выработку тепловой энергии | ту.т | 31,1 | Передано в казну городского округа город Елец | | | | | | | | | | | | | | | | | | | |
| **Теплоисточник №** | **40** | **Котельная ул. Мира, 94** | | | | | | | | | | | | | | | | | | | | |
| Затрачено топлива на выработку тепловой энергии | ту.т | 178,8 | Передано в казну городского округа город Елец | | | | | | | | | | | | | | | | | | | |
| **Теплоисточник №** | **41** | **Котельная ул. Ростовская, 1** | | | | | | | | | | | | | | | | | | | | |
| Затрачено топлива на выработку тепловой энергии | ту.т | 232,2 | Передано в казну городского округа город Елец | | | | | | | | | | | | | | | | | | | |
| **ЕТО №4 (ООО "Мегастрой")** | | | | | | | | | | | | | | | | | | | | | | |
| **Теплоисточник №** | **42** | **Котельная ул. Мира, 124В** | | | | | | | | | | | | | | | | | | | | |
| Затрачено топлива на выработку тепловой энергии | ту.т | 23,4 | Передано в казну городского округа город Елец | | | | | | | | | | | | | | | | | | | |
| **Теплоисточник №** | **43** | **Котельная ул. Новолипецкая, 1П** | | | | | | | | | | | | | | | | | | | | |
| Затрачено топлива на выработку тепловой энергии | ту.т | 36,7 | Передано в казну городского округа город Елец | | | | | | | | | | | | | | | | | | | |
| **Теплоисточник №** | **44** | **Котельная ул. Свердлова, 7В** | | | | | | | | | | | | | | | | | | | | |
| Затрачено топлива на выработку тепловой энергии | ту.т | 27,3 | Передано в казну городского округа город Елец | | | | | | | | | | | | | | | | | | | |
| **Теплоисточник №** | **46** | **Котельная ул. Новолипецкая, 3В** | | | | | | | | | | | | | | | | | | | | |
| Затрачено топлива на выработку тепловой энергии | ту.т | 429,7 | Передано в казну городского округа город Елец | | | | | | | | | | | | | | | | | | | |
| **Теплоисточник №** | **46** | **Котельная ул. Толстого, 4В** | | | | | | | | | | | | | | | | | | | | |
| Затрачено топлива на выработку тепловой энергии | ту.т | 59,4 | Передано в казну городского округа город Елец | | | | | | | | | | | | | | | | | | | |
| **Теплоисточник №** | **48** | **Котельная ул. Новолипецкая, 1Д** | | | | | | | | | | | | | | | | | | | | |
| Затрачено топлива на выработку тепловой энергии | ту.т | 694,8 | Передано в казну городского округа город Елец | | | | | | | | | | | | | | | | | | | |

| Показатель | Ед. изм. | 2025 | 2026 | 2027 | 2028 | 2029 | 2030 | 2031 | 2032 | 2033 | 2034 | 2035 | 2036 | 2037 | 2038 | 2039 | 2040 | 2041 | 2042 | 2043 | 2044 | 2045 |
|---|---|---|---|---|---|---|---|---|---|---|---|---|---|---|---|---|---|---|---|---|---|---|
| **Теплоисточник №** | **48** | **Котельная ул. 9 Декабря, 19В** | | | | | | | | | | | | | | | | | | | | |
| Затрачено топлива на выработку тепловой энергии | ту.т | 76 | Передано в казну городского округа город Елец | | | | | | | | | | | | | | | | | | | |
| **Теплоисточник №** | **49** | **Котельная ул.Шоссейная д.1б** | | | | | | | | | | | | | | | | | | | | |
| Затрачено топлива на выработку тепловой энергии | ту.т | 50,3 | Передано в казну городского округа город Елец | | | | | | | | | | | | | | | | | | | |

**Таблица 8.4 - Перспективные расходы натурального топлива по зонам деятельности котельных г. Елец**

| Показатель | Ед. изм. | 2025 | 2026 | 2027 | 2028 | 2029 | 2030 | 2031 | 2032 | 2033 | 2034 | 2035 | 2036 | 2037 | 2038 | 2039 | 2040 | 2041 | 2042 | 2043 | 2044 | 2045 |
|---|---|---|---|---|---|---|---|---|---|---|---|---|---|---|---|---|---|---|---|---|---|---|
| **ЕТО №2 (МУП "Елец Сервис")** | | | | | | | | | | | | | | | | | | | | | | |
| **Теплоисточник №** | **2** | **Котельная сл. Александровка (ДСУЗ)** | | | | | | | | | | | | | | | | | | | | |
| Затрачено топлива на выработку тепловой энергии | тыс. $м^3$/т | 799,25 | 799,25 | 799,25 | 799,25 | 799,25 | 799,25 | 799,25 | 799,25 | 799,25 | 799,25 | 799,25 | 799,25 | 799,25 | 799,25 | 799,25 | 799,25 | 799,25 | 799,25 | 799,25 | 799,25 | 799,25 |
| **Теплоисточник №** | **3** | **Котельная мкрн. Александровский, 13** | | | | | | | | | | | | | | | | | | | | |
| Затрачено топлива на выработку тепловой энергии | тыс. $м^3$/т | 1547,92 | 1547,92 | 1547,92 | 1547,92 | 1547,92 | 1547,92 | 1547,92 | 1547,92 | 1547,92 | 1547,92 | 1547,92 | 1547,92 | 1547,92 | 1547,92 | 1547,92 | 1547,92 | 1547,92 | 1547,92 | 1547,92 | 1547,92 | 1547,92 |
| **Теплоисточник №** | **4** | **Котельная ул. А. Оборотова, д. 4** | | | | | | | | | | | | | | | | | | | | |
| Затрачено топлива на выработку тепловой энергии | тыс. $м^3$/т | 40,19 | 40,19 | 40,19 | 40,19 | 40,19 | 40,19 | 40,19 | 40,19 | 40,19 | 40,19 | 40,19 | 40,19 | 40,19 | 40,19 | 40,19 | 40,19 | 40,19 | 40,19 | 40,19 | 40,19 | 40,19 |
| **Теплоисточник №** | **5** | **Котельная 3-ий Ламской переулок, 43а** | | | | | | | | | | | | | | | | | | | | |
| Затрачено топлива на выработку тепловой энергии | тыс. $м^3$/т | 31,27 | 31,27 | 31,27 | 31,27 | 31,27 | 31,27 | 31,27 | 31,27 | 31,27 | 31,27 | 31,27 | 31,27 | 31,27 | 31,27 | 31,27 | 31,27 | 31,27 | 31,27 | 31,27 | 31,27 | 31,27 |
| **Теплоисточник №** | **6** | **Котельная пер. Верхний, д.1** | | | | | | | | | | | | | | | | | | | | |
| Затрачено топлива на выработку тепловой энергии | тыс. $м^3$/т | 64,41 | 64,41 | 64,41 | 64,41 | 64,41 | 64,41 | 64,41 | 64,41 | 64,41 | 64,41 | 64,41 | 64,41 | 64,41 | 64,41 | 64,41 | 64,41 | 64,41 | 64,41 | 64,41 | 64,41 | 64,41 |
| **Теплоисточник №** | **7** | **Котельная ул. Вермишева, 29а** | | | | | | | | | | | | | | | | | | | | |
| Затрачено топлива на выработку тепловой энергии | тыс. $м^3$/т | 8526,92 | 8526,92 | 8526,92 | 8526,92 | 8526,92 | 8526,92 | 8526,92 | 8526,92 | 8526,92 | 8526,92 | 8526,92 | 8526,92 | 8526,92 | 8526,92 | 8526,92 | 8526,92 | 8526,92 | 8526,92 | 8526,92 | 8526,92 | 8526,92 |
| **Теплоисточник №** | **8** | **Котельная ул. Горького, д.80** | | | | | | | | | | | | | | | | | | | | |
| Затрачено топлива на выработку тепловой энергии | тыс. $м^3$/т | 26,00 | 26,00 | 26,00 | 26,00 | 26,00 | 26,00 | 26,00 | 26,00 | 26,00 | 26,00 | 26,00 | 26,00 | 26,00 | 26,00 | 26,00 | 26,00 | 26,00 | 26,00 | 26,00 | 26,00 | 26,00 |
| **Теплоисточник №** | **9** | **Котельная ул. 9 декабря, 72** | | | | | | | | | | | | | | | | | | | | |
| Затрачено топлива на выработку тепловой энергии | тыс. $м^3$/т | 119,58 | 119,58 | 119,58 | 119,58 | 119,58 | 119,58 | 119,58 | 119,58 | 119,58 | 119,58 | 119,58 | 119,58 | 119,58 | 119,58 | 119,58 | 119,58 | 119,58 | 119,58 | 119,58 | 119,58 | 119,58 |
| **Теплоисточник №** | **10** | **Котельная ул. Допризывников, 1а** | | | | | | | | | | | | | | | | | | | | |
| Затрачено топлива на выработку тепловой энергии | тыс. $м^3$/т | 784,10 | 784,10 | 784,10 | 784,10 | 784,10 | 784,10 | 784,10 | 784,10 | 784,10 | 784,10 | 784,10 | 784,10 | 784,10 | 784,10 | 784,10 | 784,10 | 784,10 | 784,10 | 784,10 | 784,10 | 784,10 |
| **Теплоисточник №** | **11** | **Котельная ул. Дякина, д.10** | | | | | | | | | | | | | | | | | | | | |
| Затрачено топлива на выработку тепловой энергии | тыс. $м^3$/т | 92,79 | 92,79 | 92,79 | 92,79 | 92,79 | 92,79 | 92,79 | 92,79 | 92,79 | 92,79 | 92,79 | 92,79 | 92,79 | 92,79 | 92,79 | 92,79 | 92,79 | 92,79 | 92,79 | 92,79 | 92,79 |
| **Теплоисточник №** | **12** | **Котельная ул. Елецкая, д.4** | | | | | | | | | | | | | | | | | | | | |
| Затрачено топлива на выработку тепловой энергии | тыс. $м^3$/т | 58,58 | 58,58 | 58,58 | 58,58 | 58,58 | 58,58 | 58,58 | 58,58 | 58,58 | 58,58 | 58,58 | 58,58 | 58,58 | 58,58 | 58,58 | 58,58 | 58,58 | 58,58 | 58,58 | 58,58 | 58,58 |
| **Теплоисточник №** | **13** | **Котельная ул. Колхозная, 2** | | | | | | | | | | | | | | | | | | | | |
| Затрачено топлива на выработку тепловой энергии | тыс. $м^3$/т | 24,00 | 24,00 | 24,00 | 24,00 | 24,00 | 24,00 | 24,00 | 24,00 | 24,00 | 24,00 | 24,00 | 24,00 | 24,00 | 24,00 | 24,00 | 24,00 | 24,00 | 24,00 | 24,00 | 24,00 | 24,00 |
| **Теплоисточник №** | **14** | **Котельная ул. Коммунаров, 5а** | | | | | | | | | | | | | | | | | | | | |
| Затрачено топлива на выработку тепловой энергии | тыс. $м^3$/т | 64,78 | 64,78 | 64,78 | 64,78 | 64,78 | 64,78 | - | - | - | - | - | - | - | - | - | - | - | - | - | - | - |
| **Теплоисточник №** | **15** | **Котельная ул. Коммунаров, д. 40** | | | | | | | | | | | | | | | | | | | | |
| Затрачено топлива на выработку тепловой энергии | тыс. $м^3$/т | 20,18 | 20,18 | 20,18 | 20,18 | 20,18 | 20,18 | 20,18 | 20,18 | 20,18 | 20,18 | 20,18 | 20,18 | 20,18 | 20,18 | 20,18 | 20,18 | 20,18 | 20,18 | 20,18 | 20,18 | 20,18 |
| **Теплоисточник №** | **16** | **Котельная ул. Коммунаров, 89а** | | | | | | | | | | | | | | | | | | | | |
| Затрачено топлива на выработку тепловой энергии | тыс. $м^3$/т | 11080,48 | 11080,48 | 11080,48 | 11080,48 | 11080,48 | 11080,48 | 11553,12 | 11553,12 | 11553,12 | 11553,12 | 11553,12 | 11553,12 | 11553,12 | 11553,12 | 11553,12 | 11553,12 | 11553,12 | 11553,12 | 11553,12 | 11553,12 | 11553,12 |
| **Теплоисточник №** | **17** | **Котельнаяул. К. Маркса, д.17** | | | | | | | | | | | | | | | | | | | | |

| Показатель | Ед. изм. | 2025 | 2026 | 2027 | 2028 | 2029 | 2030 | 2031 | 2032 | 2033 | 2034 | 2035 | 2036 | 2037 | 2038 | 2039 | 2040 | 2041 | 2042 | 2043 | 2044 | 2045 |
|---|---|---|---|---|---|---|---|---|---|---|---|---|---|---|---|---|---|---|---|---|---|---|
| Затрачено топлива на выработку тепловой энергии | тыс. $м^3$/т | 30,39 | 30,39 | 30,39 | 30,39 | 30,39 | 30,39 | 30,39 | 30,39 | 30,39 | 30,39 | 30,39 | 30,39 | 30,39 | 30,39 | 30,39 | 30,39 | 30,39 | 30,39 | 30,39 | 30,39 | 30,39 |
| **Теплоисточник №** | **18** | **Котельная ул. Ленина, 73** | | | | | | | | | | | | | | | | | | | | |
| Затрачено топлива на выработку тепловой энергии | тыс. $м^3$/т | 139,26 | 139,26 | 139,26 | 139,26 | 139,26 | 139,26 | 139,26 | 139,26 | 139,26 | 139,26 | 139,26 | 139,26 | 139,26 | 139,26 | 139,26 | 139,26 | 139,26 | 139,26 | 139,26 | 139,26 | 139,26 |
| **Теплоисточник №** | **19** | **Котельная ул. Ленина, 88** | | | | | | | | | | | | | | | | | | | | |
| Затрачено топлива на выработку тепловой энергии | тыс. $м^3$/т | 407,86 | 407,86 | 407,86 | 407,86 | 407,86 | 407,86 | - | - | - | - | - | - | - | - | - | - | - | - | - | - | - |
| **Теплоисточник №** | **20** | **Котельная пер. М. Томский, д. 10а** | | | | | | | | | | | | | | | | | | | | |
| Затрачено топлива на выработку тепловой энергии | тыс. $м^3$/т | 17,47 | 17,47 | 17,47 | 17,47 | 17,47 | 17,47 | 17,47 | 17,47 | 17,47 | 17,47 | 17,47 | 17,47 | 17,47 | 17,47 | 17,47 | 17,47 | 17,47 | 17,47 | 17,47 | 17,47 | 17,47 |
| **Теплоисточник №** | **21** | **Котельная ул. Мира, д.84** | | | | | | | | | | | | | | | | | | | | |
| Затрачено топлива на выработку тепловой энергии | тыс. $м^3$/т | 47,54 | 47,54 | 47,54 | 47,54 | 47,54 | 47,54 | 47,54 | 47,54 | 47,54 | 47,54 | 47,54 | 47,54 | 47,54 | 47,54 | 47,54 | 47,54 | 47,54 | 47,54 | 47,54 | 47,54 | 47,54 |
| **Теплоисточник №** | **22** | **Котельная ул. Мира, 98** | | | | | | | | | | | | | | | | | | | | |
| Затрачено топлива на выработку тепловой энергии | тыс. $м^3$/т | 25,30 | 25,30 | 25,30 | 25,30 | 25,30 | 25,30 | 25,30 | 25,30 | 25,30 | 25,30 | 25,30 | 25,30 | 25,30 | 25,30 | 25,30 | 25,30 | 25,30 | 25,30 | 25,30 | 25,30 | 25,30 |
| **Теплоисточник №** | **23** | **Котельная ул. Мира, 113** | | | | | | | | | | | | | | | | | | | | |
| Затрачено топлива на выработку тепловой энергии | тыс. $м^3$/т | 54,34 | 54,34 | 54,34 | 54,34 | 54,34 | 54,34 | 54,34 | 54,34 | 54,34 | 54,34 | 54,34 | 54,34 | 54,34 | 54,34 | 54,34 | 54,34 | 54,34 | 54,34 | 54,34 | 54,34 | 54,34 |
| **Теплоисточник №** | **24** | **Котельная ул. Октябрьская, 97** | | | | | | | | | | | | | | | | | | | | |
| Затрачено топлива на выработку тепловой энергии | тыс. $м^3$/т | 192,25 | 192,25 | 192,25 | 192,25 | 192,25 | 192,25 | 192,25 | 192,25 | 192,25 | 192,25 | 192,25 | 192,25 | 192,25 | 192,25 | 192,25 | 192,25 | 192,25 | 192,25 | 192,25 | 192,25 | 192,25 |
| **Теплоисточник №** | **25** | **Котельная ул. Орджоникидзе, 78** | | | | | | | | | | | | | | | | | | | | |
| Затрачено топлива на выработку тепловой энергии | тыс. $м^3$/т | 135,79 | 135,79 | 135,79 | 135,79 | 135,79 | 135,79 | 135,79 | 135,79 | 135,79 | 135,79 | 135,79 | 135,79 | 135,79 | 135,79 | 135,79 | 135,79 | 135,79 | 135,79 | 135,79 | 135,79 | 135,79 |
| **Теплоисточник №** | **26** | **Котельная ул. Пушкина, 115** | | | | | | | | | | | | | | | | | | | | |
| Затрачено топлива на выработку тепловой энергии | тыс. $м^3$/т | 87,25 | 87,25 | 87,25 | 87,25 | 87,25 | 87,25 | 87,25 | 87,25 | 87,25 | 87,25 | 87,25 | 87,25 | 87,25 | 87,25 | 87,25 | 87,25 | 87,25 | 87,25 | 87,25 | 87,25 | 87,25 |
| **Теплоисточник №** | **27** | **Котельная ул. Свердлова, 13** | | | | | | | | | | | | | | | | | | | | |
| Затрачено топлива на выработку тепловой энергии | тыс. $м^3$/т | 46,92 | 46,92 | 46,92 | 46,92 | 46,92 | 46,92 | 46,92 | 46,92 | 46,92 | 46,92 | 46,92 | 46,92 | 46,92 | 46,92 | 46,92 | 46,92 | 46,92 | 46,92 | 46,92 | 46,92 | 46,92 |
| **Теплоисточник №** | **28** | **Котельная ул. Советская, д. 56** | | | | | | | | | | | | | | | | | | | | |
| Затрачено топлива на выработку тепловой энергии | тыс. $м^3$/т | 91,27 | 91,27 | 91,27 | 91,27 | 91,27 | 91,27 | 91,27 | 91,27 | 91,27 | 91,27 | 91,27 | 91,27 | 91,27 | 91,27 | 91,27 | 91,27 | 91,27 | 91,27 | 91,27 | 91,27 | 91,27 |
| **Теплоисточник №** | **29** | **Котельная ул. Советская, 64** | | | | | | | | | | | | | | | | | | | | |
| Затрачено топлива на выработку тепловой энергии | тыс. $м^3$/т | 32,36 | 32,36 | 32,36 | 32,36 | 32,36 | 32,36 | 32,36 | 32,36 | 32,36 | 32,36 | 32,36 | 32,36 | 32,36 | 32,36 | 32,36 | 32,36 | 32,36 | 32,36 | 32,36 | 32,36 | 32,36 |
| **Теплоисточник №** | **30** | **Котельная ул. Советская, 85** | | | | | | | | | | | | | | | | | | | | |
| Затрачено топлива на выработку тепловой энергии | тыс. $м^3$/т | 186,42 | 186,42 | 186,42 | 186,42 | 186,42 | 186,42 | 186,42 | 186,42 | 186,42 | 186,42 | 186,42 | 186,42 | 186,42 | 186,42 | 186,42 | 186,42 | 186,42 | 186,42 | 186,42 | 186,42 | 186,42 |
| **Теплоисточник №** | **31** | **Котельная ул. Товарная, 11** | | | | | | | | | | | | | | | | | | | | |
| Затрачено топлива на выработку тепловой энергии | тыс. $м^3$/т | 18,45 | 18,45 | 18,45 | 18,45 | 18,45 | 18,45 | 18,45 | 18,45 | 18,45 | 18,45 | 18,45 | 18,45 | 18,45 | 18,45 | 18,45 | 18,45 | 18,45 | 18,45 | 18,45 | 18,45 | 18,45 |
| **Теплоисточник №** | **32** | **Котельная ул. Товарная, 15** | | | | | | | | | | | | | | | | | | | | |
| Затрачено топлива на выработку тепловой энергии | тыс. $м^3$/т | 156,53 | 156,53 | 156,53 | 156,53 | 156,53 | 156,53 | 156,53 | 156,53 | 156,53 | 156,53 | 156,53 | 156,53 | 156,53 | 156,53 | 156,53 | 156,53 | 156,53 | 156,53 | 156,53 | 156,53 | 156,53 |
| **Теплоисточник №** | **33** | **Котельная ул. Школьная, д.13** | | | | | | | | | | | | | | | | | | | | |

| Показатель | Ед. изм. | 2025 | 2026 | 2027 | 2028 | 2029 | 2030 | 2031 | 2032 | 2033 | 2034 | 2035 | 2036 | 2037 | 2038 | 2039 | 2040 | 2041 | 2042 | 2043 | 2044 | 2045 |
|---|---|---|---|---|---|---|---|---|---|---|---|---|---|---|---|---|---|---|---|---|---|---|
| Затрачено топлива на выработку тепловой энергии | тыс. $м^3$/т | 136,25 | 136,25 | 136,25 | 136,25 | 136,25 | 136,25 | 136,25 | 136,25 | 136,25 | 136,25 | 136,25 | 136,25 | 136,25 | 136,25 | 136,25 | 136,25 | 136,25 | 136,25 | 136,25 | 136,25 | 136,25 |
| **Теплоисточник №** | **34** | **Котельная ул. Шлакобетонная, 1** | | | | | | | | | | | | | | | | | | | | |
| Затрачено топлива на выработку тепловой энергии | тыс. $м^3$/т | 96,61 | 96,61 | 96,61 | 96,61 | 96,61 | 96,61 | 96,61 | 96,61 | 96,61 | 96,61 | 96,61 | 96,61 | 96,61 | 96,61 | 96,61 | 96,61 | 96,61 | 96,61 | 96,61 | 96,61 | 96,61 |
| **Теплоисточник №** | **35** | **Котельная ул. Хлебная, д.3** | | | | | | | | | | | | | | | | | | | | |
| Затрачено топлива на выработку тепловой энергии | тыс. $м^3$/т | 80,07 | 80,07 | 80,07 | 80,07 | 80,07 | 80,07 | 80,07 | 80,07 | 80,07 | 80,07 | 80,07 | 80,07 | 80,07 | 80,07 | 80,07 | 80,07 | 80,07 | 80,07 | 80,07 | 80,07 | 80,07 |
| **Теплоисточник №** | **36** | **Котельная ул. Победы, 1** | | | | | | | | | | | | | | | | | | | | |
| Затрачено топлива на выработку тепловой энергии | тыс. $м^3$/т | | 104,32 | 104,32 | 104,32 | 104,32 | 104,32 | 104,32 | 104,32 | 104,32 | 104,32 | 104,32 | 104,32 | 104,32 | 104,32 | 104,32 | 104,32 | 104,32 | 104,32 | 104,32 | 104,32 | 104,32 |
| **Теплоисточник №** | **37** | **Котельная ул. Пушкина, 123** | | | | | | | | | | | | | | | | | | | | |
| Затрачено топлива на выработку тепловой энергии | тыс. $м^3$/т | | 96,44 | 96,44 | 96,44 | 96,44 | 96,44 | 96,44 | 96,44 | 96,44 | 96,44 | 96,44 | 96,44 | 96,44 | 96,44 | 96,44 | 96,44 | 96,44 | 96,44 | 96,44 | 96,44 | 96,44 |
| **Теплоисточник №** | **38** | **Котельная ул. Маяковского, 1** | | | | | | | | | | | | | | | | | | | | |
| Затрачено топлива на выработку тепловой энергии | тыс. $м^3$/т | | 171,95 | 171,95 | 171,95 | 171,95 | 171,95 | 171,95 | 171,95 | 171,95 | 171,95 | 171,95 | 171,95 | 171,95 | 171,95 | 171,95 | 171,95 | 171,95 | 171,95 | 171,95 | 171,95 | 171,95 |
| **Теплоисточник №** | **39** | **Котельная ул. Мира, 82** | | | | | | | | | | | | | | | | | | | | |
| Затрачено топлива на выработку тепловой энергии | тыс. $м^3$/т | | 26,36 | 26,36 | 26,36 | 26,36 | 26,36 | 26,36 | 26,36 | 26,36 | 26,36 | 26,36 | 26,36 | 26,36 | 26,36 | 26,36 | 26,36 | 26,36 | 26,36 | 26,36 | 26,36 | 26,36 |
| **Теплоисточник №** | **40** | **Котельная ул. Мира, 94** | | | | | | | | | | | | | | | | | | | | |
| Затрачено топлива на выработку тепловой энергии | тыс. $м^3$/т | | 151,53 | 151,53 | 151,53 | 151,53 | 151,53 | 151,53 | 151,53 | 151,53 | 151,53 | 151,53 | 151,53 | 151,53 | 151,53 | 151,53 | 151,53 | 151,53 | 151,53 | 151,53 | 151,53 | 151,53 |
| **Теплоисточник №** | **41** | **Котельная ул. Ростовская, 1** | | | | | | | | | | | | | | | | | | | | |
| Затрачено топлива на выработку тепловой энергии | тыс. $м^3$/т | | 196,78 | 196,78 | 196,78 | 196,78 | 196,78 | 196,78 | 196,78 | 196,78 | 196,78 | 196,78 | 196,78 | 196,78 | 196,78 | 196,78 | 196,78 | 196,78 | 196,78 | 196,78 | 196,78 | 196,78 |
| **Теплоисточник №** | **42** | **Котельная ул. Мира, 124В** | | | | | | | | | | | | | | | | | | | | |
| Затрачено топлива на выработку тепловой энергии | тыс. $м^3$/т | | 19,83 | 19,83 | 19,83 | 19,83 | 19,83 | 19,83 | 19,83 | 19,83 | 19,83 | 19,83 | 19,83 | 19,83 | 19,83 | 19,83 | 19,83 | 19,83 | 19,83 | 19,83 | 19,83 | 19,83 |
| **Теплоисточник №** | **43** | **Котельная ул. Новолипецкая, 1П** | | | | | | | | | | | | | | | | | | | | |
| Затрачено топлива на выработку тепловой энергии | тыс. $м^3$/т | | 31,10 | 31,10 | 31,10 | 31,10 | 31,10 | 31,10 | 31,10 | 31,10 | 31,10 | 31,10 | 31,10 | 31,10 | 31,10 | 31,10 | 31,10 | 31,10 | 31,10 | 31,10 | 31,10 | 31,10 |
| **Теплоисточник №** | **44** | **Котельная ул. Свердлова, 7В** | | | | | | | | | | | | | | | | | | | | |
| Затрачено топлива на выработку тепловой энергии | тыс. $м^3$/т | | 23,14 | 23,14 | 23,14 | 23,14 | 23,14 | 23,14 | 23,14 | 23,14 | 23,14 | 23,14 | 23,14 | 23,14 | 23,14 | 23,14 | 23,14 | 23,14 | 23,14 | 23,14 | 23,14 | 23,14 |
| **Теплоисточник №** | **46** | **Котельная ул. Новолипецкая, 3В** | | | | | | | | | | | | | | | | | | | | |
| Затрачено топлива на выработку тепловой энергии | тыс. $м^3$/т | | 364,15 | 364,15 | 364,15 | 364,15 | 364,15 | 364,15 | 364,15 | 364,15 | 364,15 | 364,15 | 364,15 | 364,15 | 364,15 | 364,15 | 364,15 | 364,15 | 364,15 | 364,15 | 364,15 | 364,15 |
| **Теплоисточник №** | **46** | **Котельная ул. Толстого, 4В** | | | | | | | | | | | | | | | | | | | | |
| Затрачено топлива на выработку тепловой энергии | тыс. $м^3$/т | | 50,34 | 50,34 | 50,34 | 50,34 | 50,34 | 50,34 | 50,34 | 50,34 | 50,34 | 50,34 | 50,34 | 50,34 | 50,34 | 50,34 | 50,34 | 50,34 | 50,34 | 50,34 | 50,34 | 50,34 |
| **Теплоисточник №** | **48** | **Котельная ул. Новолипецкая, 1Д** | | | | | | | | | | | | | | | | | | | | |
| Затрачено топлива на выработку тепловой энергии | тыс. $м^3$/т | | 588,81 | 588,81 | 588,81 | 588,81 | 588,81 | 588,81 | 588,81 | 588,81 | 588,81 | 588,81 | 588,81 | 588,81 | 588,81 | 588,81 | 588,81 | 588,81 | 588,81 | 588,81 | 588,81 | 588,81 |
| **Теплоисточник №** | **48** | **Котельная ул. 9 Декабря, 19В** | | | | | | | | | | | | | | | | | | | | |
| Затрачено топлива на выработку тепловой энергии | тыс. $м^3$/т | | 64,41 | 64,41 | 64,41 | 64,41 | 64,41 | 64,41 | 64,41 | 64,41 | 64,41 | 64,41 | 64,41 | 64,41 | 64,41 | 64,41 | 64,41 | 64,41 | 64,41 | 64,41 | 64,41 | 64,41 |
| **Теплоисточник №** | **49** | **Котельная ул.Шоссейная д.1б** | | | | | | | | | | | | | | | | | | | | |

| Показатель | Ед. изм. | 2025 | 2026 | 2027 | 2028 | 2029 | 2030 | 2031 | 2032 | 2033 | 2034 | 2035 | 2036 | 2037 | 2038 | 2039 | 2040 | 2041 | 2042 | 2043 | 2044 | 2045 |
|---|---|---|---|---|---|---|---|---|---|---|---|---|---|---|---|---|---|---|---|---|---|---|
| Затрачено топлива на выработку тепловой энергии | тыс. $м^3$/т | | 42,63 | 42,63 | 42,63 | 42,63 | 42,63 | 42,63 | 42,63 | 42,63 | 42,63 | 42,63 | 42,63 | 42,63 | 42,63 | 42,63 | 42,63 | 42,63 | 42,63 | 42,63 | 42,63 | 42,63 |
| **Теплоисточник №** | **36** | **Котельная ул. Победы, 1** | | | | | | | | | | | | | | | | | | | | |
| Затрачено топлива на выработку тепловой энергии | тыс. $м^3$/т | | 104,32 | 104,32 | 104,32 | 104,32 | 104,32 | 104,32 | 104,32 | 104,32 | 104,32 | 104,32 | 104,32 | 104,32 | 104,32 | 104,32 | 104,32 | 104,32 | 104,32 | 104,32 | 104,32 | 104,32 |
| **Теплоисточник №** | **37** | **Котельная ул. Пушкина, 123** | | | | | | | | | | | | | | | | | | | | |
| Затрачено топлива на выработку тепловой энергии | тыс. $м^3$/т | | 96,44 | 96,44 | 96,44 | 96,44 | 96,44 | 96,44 | 96,44 | 96,44 | 96,44 | 96,44 | 96,44 | 96,44 | 96,44 | 96,44 | 96,44 | 96,44 | 96,44 | 96,44 | 96,44 | 96,44 |
| **Теплоисточник №** | **38** | **Котельная ул. Маяковского, 1** | | | | | | | | | | | | | | | | | | | | |
| Затрачено топлива на выработку тепловой энергии | тыс. $м^3$/т | | 171,95 | 171,95 | 171,95 | 171,95 | 171,95 | 171,95 | 171,95 | 171,95 | 171,95 | 171,95 | 171,95 | 171,95 | 171,95 | 171,95 | 171,95 | 171,95 | 171,95 | 171,95 | 171,95 | 171,95 |
| **Теплоисточник №** | **39** | **Котельная ул. Мира, 82** | | | | | | | | | | | | | | | | | | | | |
| Затрачено топлива на выработку тепловой энергии | тыс. $м^3$/т | | 26,36 | 26,36 | 26,36 | 26,36 | 26,36 | 26,36 | 26,36 | 26,36 | 26,36 | 26,36 | 26,36 | 26,36 | 26,36 | 26,36 | 26,36 | 26,36 | 26,36 | 26,36 | 26,36 | 26,36 |
| **Теплоисточник №** | **40** | **Котельная ул. Мира, 94** | | | | | | | | | | | | | | | | | | | | |
| Затрачено топлива на выработку тепловой энергии | тыс. $м^3$/т | | 151,53 | 151,53 | 151,53 | 151,53 | 151,53 | 151,53 | 151,53 | 151,53 | 151,53 | 151,53 | 151,53 | 151,53 | 151,53 | 151,53 | 151,53 | 151,53 | 151,53 | 151,53 | 151,53 | 151,53 |
| **Теплоисточник №** | **41** | **Котельная ул. Ростовская, 1** | | | | | | | | | | | | | | | | | | | | |
| Затрачено топлива на выработку тепловой энергии | тыс. $м^3$/т | | 196,78 | 196,78 | 196,78 | 196,78 | 196,78 | 196,78 | 196,78 | 196,78 | 196,78 | 196,78 | 196,78 | 196,78 | 196,78 | 196,78 | 196,78 | 196,78 | 196,78 | 196,78 | 196,78 | 196,78 |
| **Теплоисточник №** | **42** | **Котельная ул. Мира, 124В** | | | | | | | | | | | | | | | | | | | | |
| Затрачено топлива на выработку тепловой энергии | тыс. $м^3$/т | | 19,83 | 19,83 | 19,83 | 19,83 | 19,83 | 19,83 | 19,83 | 19,83 | 19,83 | 19,83 | 19,83 | 19,83 | 19,83 | 19,83 | 19,83 | 19,83 | 19,83 | 19,83 | 19,83 | 19,83 |
| **Теплоисточник №** | **43** | **Котельная ул. Новолипецкая, 1П** | | | | | | | | | | | | | | | | | | | | |
| Затрачено топлива на выработку тепловой энергии | тыс. $м^3$/т | | 31,10 | 31,10 | 31,10 | 31,10 | 31,10 | 31,10 | 31,10 | 31,10 | 31,10 | 31,10 | 31,10 | 31,10 | 31,10 | 31,10 | 31,10 | 31,10 | 31,10 | 31,10 | 31,10 | 31,10 |
| **Теплоисточник №** | **44** | **Котельная ул. Свердлова, 7В** | | | | | | | | | | | | | | | | | | | | |
| Затрачено топлива на выработку тепловой энергии | тыс. $м^3$/т | | 23,14 | 23,14 | 23,14 | 23,14 | 23,14 | 23,14 | 23,14 | 23,14 | 23,14 | 23,14 | 23,14 | 23,14 | 23,14 | 23,14 | 23,14 | 23,14 | 23,14 | 23,14 | 23,14 | 23,14 |
| **Теплоисточник №** | **46** | **Котельная ул. Новолипецкая, 3В** | | | | | | | | | | | | | | | | | | | | |
| Затрачено топлива на выработку тепловой энергии | тыс. $м^3$/т | | 364,15 | 364,15 | 364,15 | 364,15 | 364,15 | 364,15 | 364,15 | 364,15 | 364,15 | 364,15 | 364,15 | 364,15 | 364,15 | 364,15 | 364,15 | 364,15 | 364,15 | 364,15 | 364,15 | 364,15 |
| **Теплоисточник №** | **46** | **Котельная ул. Толстого, 4В** | | | | | | | | | | | | | | | | | | | | |
| Затрачено топлива на выработку тепловой энергии | тыс. $м^3$/т | | 50,34 | 50,34 | 50,34 | 50,34 | 50,34 | 50,34 | 50,34 | 50,34 | 50,34 | 50,34 | 50,34 | 50,34 | 50,34 | 50,34 | 50,34 | 50,34 | 50,34 | 50,34 | 50,34 | 50,34 |
| **Теплоисточник №** | **48** | **Котельная ул. Новолипецкая, 1Д** | | | | | | | | | | | | | | | | | | | | |
| Затрачено топлива на выработку тепловой энергии | тыс. $м^3$/т | | 588,81 | 588,81 | 588,81 | 588,81 | 588,81 | 588,81 | 588,81 | 588,81 | 588,81 | 588,81 | 588,81 | 588,81 | 588,81 | 588,81 | 588,81 | 588,81 | 588,81 | 588,81 | 588,81 | 588,81 |
| **Теплоисточник №** | **48** | **Котельная ул. 9 Декабря, 19В** | | | | | | | | | | | | | | | | | | | | |
| Затрачено топлива на выработку тепловой энергии | тыс. $м^3$/т | | 64,41 | 64,41 | 64,41 | 64,41 | 64,41 | 64,41 | 64,41 | 64,41 | 64,41 | 64,41 | 64,41 | 64,41 | 64,41 | 64,41 | 64,41 | 64,41 | 64,41 | 64,41 | 64,41 | 64,41 |
| **Теплоисточник №** | **49** | **Котельная ул.Шоссейная д.1б** | | | | | | | | | | | | | | | | | | | | |
| Затрачено топлива на выработку тепловой энергии | тыс. $м^3$/т | | 42,63 | 42,63 | 42,63 | 42,63 | 42,63 | 42,63 | 42,63 | 42,63 | 42,63 | 42,63 | 42,63 | 42,63 | 42,63 | 42,63 | 42,63 | 42,63 | 42,63 | 42,63 | 42,63 | 42,63 |
| **ЕТО №3 (ООО «Теплосервис»)** | | | | | | | | | | | | | | | | | | | | | | |
| **Теплоисточник №** | **36** | **Котельная ул. Победы, 1** | | | | | | | | | | | | | | | | | | | | |
| Затрачено топлива на выработку тепловой энергии | тыс. $м^3$/т | 104,32 | Передано в казну городского округа город Елец | | | | | | | | | | | | | | | | | | | |

| Показатель | Ед. изм. | 2025 | 2026 | 2027 | 2028 | 2029 | 2030 | 2031 | 2032 | 2033 | 2034 | 2035 | 2036 | 2037 | 2038 | 2039 | 2040 | 2041 | 2042 | 2043 | 2044 | 2045 |
|---|---|---|---|---|---|---|---|---|---|---|---|---|---|---|---|---|---|---|---|---|---|---|
| **Теплоисточник №** | **37** | **Котельная ул. Пушкина, 123** | | | | | | | | | | | | | | | | | | | | |
| Затрачено топлива на выработку тепловой энергии | тыс. $м^3$/т | 96,44 | Передано в казну городского округа город Елец | | | | | | | | | | | | | | | | | | | |
| **Теплоисточник №** | **38** | **Котельная ул. Маяковского, 1** | | | | | | | | | | | | | | | | | | | | |
| Затрачено топлива на выработку тепловой энергии | тыс. $м^3$/т | 171,95 | Передано в казну городского округа город Елец | | | | | | | | | | | | | | | | | | | |
| **Теплоисточник №** | **39** | **Котельная ул. Мира, 82** | | | | | | | | | | | | | | | | | | | | |
| Затрачено топлива на выработку тепловой энергии | тыс. $м^3$/т | 26,36 | Передано в казну городского округа город Елец | | | | | | | | | | | | | | | | | | | |
| **Теплоисточник №** | **40** | **Котельная ул. Мира, 94** | | | | | | | | | | | | | | | | | | | | |
| Затрачено топлива на выработку тепловой энергии | тыс. $м^3$/т | 151,53 | Передано в казну городского округа город Елец | | | | | | | | | | | | | | | | | | | |
| **Теплоисточник №** | **41** | **Котельная ул. Ростовская, 1** | | | | | | | | | | | | | | | | | | | | |
| Затрачено топлива на выработку тепловой энергии | тыс. $м^3$/т | 196,78 | Передано в казну городского округа город Елец | | | | | | | | | | | | | | | | | | | |
| **ЕТО №4 (ООО "Мегастрой")** | | | | | | | | | | | | | | | | | | | | | | |
| **Теплоисточник №** | **42** | **Котельная ул. Мира, 124В** | | | | | | | | | | | | | | | | | | | | |
| Затрачено топлива на выработку тепловой энергии | тыс. $м^3$/т | 19,83 | Передано в казну городского округа город Елец | | | | | | | | | | | | | | | | | | | |
| **Теплоисточник №** | **43** | **Котельная ул. Новолипецкая, 1П** | | | | | | | | | | | | | | | | | | | | |
| Затрачено топлива на выработку тепловой энергии | тыс. $м^3$/т | 31,10 | Передано в казну городского округа город Елец | | | | | | | | | | | | | | | | | | | |
| **Теплоисточник №** | **44** | **Котельная ул. Свердлова, 7В** | | | | | | | | | | | | | | | | | | | | |
| Затрачено топлива на выработку тепловой энергии | тыс. $м^3$/т | 23,14 | Передано в казну городского округа город Елец | | | | | | | | | | | | | | | | | | | |
| **Теплоисточник №** | **46** | **Котельная ул. Новолипецкая, 3В** | | | | | | | | | | | | | | | | | | | | |
| Затрачено топлива на выработку тепловой энергии | тыс. $м^3$/т | 364,15 | Передано в казну городского округа город Елец | | | | | | | | | | | | | | | | | | | |
| **Теплоисточник №** | **46** | **Котельная ул. Толстого, 4В** | | | | | | | | | | | | | | | | | | | | |
| Затрачено топлива на выработку тепловой энергии | тыс. $м^3$/т | 50,34 | Передано в казну городского округа город Елец | | | | | | | | | | | | | | | | | | | |
| **Теплоисточник №** | **48** | **Котельная ул. Новолипецкая, 1Д** | | | | | | | | | | | | | | | | | | | | |
| Затрачено топлива на выработку тепловой энергии | тыс. $м^3$/т | 588,81 | Передано в казну городского округа город Елец | | | | | | | | | | | | | | | | | | | |
| **Теплоисточник №** | **48** | **Котельная ул. 9 Декабря, 19В** | | | | | | | | | | | | | | | | | | | | |
| Затрачено топлива на выработку тепловой энергии | тыс. $м^3$/т | 64,41 | Передано в казну городского округа город Елец | | | | | | | | | | | | | | | | | | | |
| **Теплоисточник №** | **49** | **Котельная ул.Шоссейная д.1б** | | | | | | | | | | | | | | | | | | | | |
| Затрачено топлива на выработку тепловой энергии | тыс. $м^3$/т | 42,63 | Передано в казну городского округа город Елец | | | | | | | | | | | | | | | | | | | |

**Таблица 8.5 - Перспективные максимальные расходы натурального топлива в отопительный период по зонам деятельности котельных г. Елец**

| Показатель | Ед. изм. | 2025 | 2026 | 2027 | 2028 | 2029 | 2030 | 2031 | 2032 | 2033 | 2034 | 2035 | 2036 | 2037 | 2038 | 2039 | 2040 | 2041 | 2042 | 2043 | 2044 | 2045 |
|---|---|---|---|---|---|---|---|---|---|---|---|---|---|---|---|---|---|---|---|---|---|---|
| **ЕТО №2 (МУП "Елец Сервис")** | | | | | | | | | | | | | | | | | | | | | | |
| **Теплоисточник №** | **2** | **Котельная сл. Александровка (ДСУЗ)** | | | | | | | | | | | | | | | | | | | | |
| Затрачено топлива на выработку тепловой энергии | **м$^3$/ч** | 66,2 | 66,2 | 66,2 | 66,2 | 66,2 | 66,2 | 66,2 | 66,2 | 66,2 | 66,2 | 66,2 | 66,2 | 66,2 | 66,2 | 66,2 | 66,2 | 66,2 | 66,2 | 66,2 | 66,2 | 66,2 |
| **Теплоисточник №** | **3** | **Котельная мкрн. Александровский, 13** | | | | | | | | | | | | | | | | | | | | |
| Затрачено топлива на выработку тепловой энергии | **м$^3$/ч** | 165,9 | 165,9 | 165,9 | 165,9 | 165,9 | 165,9 | 165,9 | 165,9 | 165,9 | 165,9 | 165,9 | 165,9 | 165,9 | 165,9 | 165,9 | 165,9 | 165,9 | 165,9 | 165,9 | 165,9 | 165,9 |
| **Теплоисточник №** | **4** | **Котельная ул. А. Оборотова, д. 4** | | | | | | | | | | | | | | | | | | | | |
| Затрачено топлива на выработку тепловой энергии | **м$^3$/ч** | 3,7 | 3,7 | 3,7 | 3,7 | 3,7 | 3,7 | 3,7 | 3,7 | 3,7 | 3,7 | 3,7 | 3,7 | 3,7 | 3,7 | 3,7 | 3,7 | 3,7 | 3,7 | 3,7 | 3,7 | 3,7 |
| **Теплоисточник №** | **5** | **Котельная 3-ий Ламской переулок, 43а** | | | | | | | | | | | | | | | | | | | | |
| Затрачено топлива на выработку тепловой энергии | **м$^3$/ч** | 7,1 | 7,1 | 7,1 | 7,1 | 7,1 | 7,1 | 7,1 | 7,1 | 7,1 | 7,1 | 7,1 | 7,1 | 7,1 | 7,1 | 7,1 | 7,1 | 7,1 | 7,1 | 7,1 | 7,1 | 7,1 |
| **Теплоисточник №** | **6** | **Котельная пер. Верхний, д.1** | | | | | | | | | | | | | | | | | | | | |
| Затрачено топлива на выработку тепловой энергии | **м$^3$/ч** | 5 | 5 | 5 | 5 | 5 | 5 | 5 | 5 | 5 | 5 | 5 | 5 | 5 | 5 | 5 | 5 | 5 | 5 | 5 | 5 | 5 |
| **Теплоисточник №** | **7** | **Котельная ул. Вермишева, 29а** | | | | | | | | | | | | | | | | | | | | |
| Затрачено топлива на выработку тепловой энергии | **м$^3$/ч** | 781,5 | 781,5 | 781,5 | 781,5 | 781,5 | 781,5 | 781,5 | 781,5 | 781,5 | 781,5 | 781,5 | 781,5 | 781,5 | 781,5 | 781,5 | 781,5 | 781,5 | 781,5 | 781,5 | 781,5 | 781,5 |
| **Теплоисточник №** | **8** | **Котельная ул. Горького, д.80** | | | | | | | | | | | | | | | | | | | | |
| Затрачено топлива на выработку тепловой энергии | **м$^3$/ч** | 0,4 | 0,4 | 0,4 | 0,4 | 0,4 | 0,4 | 0,4 | 0,4 | 0,4 | 0,4 | 0,4 | 0,4 | 0,4 | 0,4 | 0,4 | 0,4 | 0,4 | 0,4 | 0,4 | 0,4 | 0,4 |
| **Теплоисточник №** | **9** | **Котельная ул. 9 декабря, 72** | | | | | | | | | | | | | | | | | | | | |
| Затрачено топлива на выработку тепловой энергии | **м$^3$/ч** | 13,8 | 13,8 | 13,8 | 13,8 | 13,8 | 13,8 | 13,8 | 13,8 | 13,8 | 13,8 | 13,8 | 13,8 | 13,8 | 13,8 | 13,8 | 13,8 | 13,8 | 13,8 | 13,8 | 13,8 | 13,8 |
| **Теплоисточник №** | **10** | **Котельная ул. Допризывников, 1а** | | | | | | | | | | | | | | | | | | | | |
| Затрачено топлива на выработку тепловой энергии | **м$^3$/ч** | 47 | 47 | 47 | 47 | 47 | 47 | 47 | 47 | 47 | 47 | 47 | 47 | 47 | 47 | 47 | 47 | 47 | 47 | 47 | 47 | 47 |
| **Теплоисточник №** | **11** | **Котельная ул. Дякина, д.10** | | | | | | | | | | | | | | | | | | | | |
| Затрачено топлива на выработку тепловой энергии | **м$^3$/ч** | 5,4 | 5,4 | 5,4 | 5,4 | 5,4 | 5,4 | 5,4 | 5,4 | 5,4 | 5,4 | 5,4 | 5,4 | 5,4 | 5,4 | 5,4 | 5,4 | 5,4 | 5,4 | 5,4 | 5,4 | 5,4 |
| **Теплоисточник №** | **12** | **Котельная ул. Елецкая, д.4** | | | | | | | | | | | | | | | | | | | | |
| Затрачено топлива на выработку тепловой энергии | **м$^3$/ч** | 4,4 | 4,4 | 4,4 | 4,4 | 4,4 | 4,4 | 4,4 | 4,4 | 4,4 | 4,4 | 4,4 | 4,4 | 4,4 | 4,4 | 4,4 | 4,4 | 4,4 | 4,4 | 4,4 | 4,4 | 4,4 |
| **Теплоисточник №** | **13** | **Котельная ул. Колхозная, 2** | | | | | | | | | | | | | | | | | | | | |
| Затрачено топлива на выработку тепловой энергии | **м$^3$/ч** | 2,5 | 2,5 | 2,5 | 2,5 | 2,5 | 2,5 | 2,5 | 2,5 | 2,5 | 2,5 | 2,5 | 2,5 | 2,5 | 2,5 | 2,5 | 2,5 | 2,5 | 2,5 | 2,5 | 2,5 | 2,5 |
| **Теплоисточник №** | **14** | **Котельная ул. Коммунаров, 5а** | | | | | | | | | | | | | | | | | | | | |
| Затрачено топлива на выработку тепловой энергии | **м$^3$/ч** | 4,9 | 4,9 | 4,9 | 4,9 | 4,9 | 4,9 | - | - | - | - | - | - | - | - | - | - | - | - | - | - | - |
| **Теплоисточник №** | **15** | **Котельная ул. Коммунаров, д. 40** | | | | | | | | | | | | | | | | | | | | |
| Затрачено топлива на выработку тепловой энергии | **м$^3$/ч** | 0 | 0 | 0 | 0 | 0 | 0 | 0 | 0 | 0 | 0 | 0 | 0 | 0 | 0 | 0 | 0 | 0 | 0 | 0 | 0 | 0 |
| **Теплоисточник №** | **16** | **Котельная ул. Коммунаров, 89а** | | | | | | | | | | | | | | | | | | | | |
| Затрачено топлива на выработку тепловой энергии | **м$^3$/ч** | 1009,7 | 1017,8 | 1022,1 | 1022,1 | 1022,1 | 1022,1 | 1022,1 | 1022,1 | 1022,1 | 1022,1 | 1022,1 | 1022,1 | 1022,1 | 1022,1 | 1022,1 | 1022,1 | 1022,1 | 1022,1 | 1022,1 | 1022,1 | 1022,1 |
| **Теплоисточник №** | **17** | **Котельнаяул. К. Маркса, д.17** | | | | | | | | | | | | | | | | | | | | |

| Показатель | Ед. изм. | 2025 | 2026 | 2027 | 2028 | 2029 | 2030 | 2031 | 2032 | 2033 | 2034 | 2035 | 2036 | 2037 | 2038 | 2039 | 2040 | 2041 | 2042 | 2043 | 2044 | 2045 |
|---|---|---|---|---|---|---|---|---|---|---|---|---|---|---|---|---|---|---|---|---|---|---|
| Затрачено топлива на выработку тепловой энергии | **м$^3$/ч** | 2,4 | 2,4 | 2,4 | 2,4 | 2,4 | 2,4 | 2,4 | 2,4 | 2,4 | 2,4 | 2,4 | 2,4 | 2,4 | 2,4 | 2,4 | 2,4 | 2,4 | 2,4 | 2,4 | 2,4 | 2,4 |
| **Теплоисточник №** | **18** | **Котельная ул. Ленина, 73** | | | | | | | | | | | | | | | | | | | | |
| Затрачено топлива на выработку тепловой энергии | **м$^3$/ч** | 13,6 | 13,6 | 13,6 | 13,6 | 13,6 | 13,6 | 13,6 | 13,6 | 13,6 | 13,6 | 13,6 | 13,6 | 13,6 | 13,6 | 13,6 | 13,6 | 13,6 | 13,6 | 13,6 | 13,6 | 13,6 |
| **Теплоисточник №** | **19** | **Котельная ул. Ленина, 88** | | | | | | | | | | | | | | | | | | | | |
| Затрачено топлива на выработку тепловой энергии | **м$^3$/ч** | 17,4 | 17,4 | 17,4 | 17,4 | 17,4 | 17,4 | - | - | - | - | - | - | - | - | - | - | - | - | - | - | - |
| **Теплоисточник №** | **20** | **Котельная пер. М. Томский, д. 10а** | | | | | | | | | | | | | | | | | | | | |
| Затрачено топлива на выработку тепловой энергии | **м$^3$/ч** | 0,5 | 0,5 | 0,5 | 0,5 | 0,5 | 0,5 | 0,5 | 0,5 | 0,5 | 0,5 | 0,5 | 0,5 | 0,5 | 0,5 | 0,5 | 0,5 | 0,5 | 0,5 | 0,5 | 0,5 | 0,5 |
| **Теплоисточник №** | **21** | **Котельная ул. Мира, д.84** | | | | | | | | | | | | | | | | | | | | |
| Затрачено топлива на выработку тепловой энергии | **м$^3$/ч** | 4,9 | 4,9 | 4,9 | 4,9 | 4,9 | 4,9 | 4,9 | 4,9 | 4,9 | 4,9 | 4,9 | 4,9 | 4,9 | 4,9 | 4,9 | 4,9 | 4,9 | 4,9 | 4,9 | 4,9 | 4,9 |
| **Теплоисточник №** | **22** | **Котельная ул. Мира, 98** | | | | | | | | | | | | | | | | | | | | |
| Затрачено топлива на выработку тепловой энергии | **м$^3$/ч** | 1,2 | 1,2 | 1,2 | 1,2 | 1,2 | 1,2 | 1,2 | 1,2 | 1,2 | 1,2 | 1,2 | 1,2 | 1,2 | 1,2 | 1,2 | 1,2 | 1,2 | 1,2 | 1,2 | 1,2 | 1,2 |
| **Теплоисточник №** | **23** | **Котельная ул. Мира, 113** | | | | | | | | | | | | | | | | | | | | |
| Затрачено топлива на выработку тепловой энергии | **м$^3$/ч** | 2,4 | 2,4 | 2,4 | 2,4 | 2,4 | 2,4 | 2,4 | 2,4 | 2,4 | 2,4 | 2,4 | 2,4 | 2,4 | 2,4 | 2,4 | 2,4 | 2,4 | 2,4 | 2,4 | 2,4 | 2,4 |
| **Теплоисточник №** | **24** | **Котельная ул. Октябрьская, 97** | | | | | | | | | | | | | | | | | | | | |
| Затрачено топлива на выработку тепловой энергии | **м$^3$/ч** | 14,5 | 14,5 | 14,5 | 14,5 | 14,5 | 14,5 | 14,5 | 14,5 | 14,5 | 14,5 | 14,5 | 14,5 | 14,5 | 14,5 | 14,5 | 14,5 | 14,5 | 14,5 | 14,5 | 14,5 | 14,5 |
| **Теплоисточник №** | **25** | **Котельная ул. Орджоникидзе, 78** | | | | | | | | | | | | | | | | | | | | |
| Затрачено топлива на выработку тепловой энергии | **м$^3$/ч** | 6,8 | 6,8 | 6,8 | 6,8 | 6,8 | 6,8 | 6,8 | 6,8 | 6,8 | 6,8 | 6,8 | 6,8 | 6,8 | 6,8 | 6,8 | 6,8 | 6,8 | 6,8 | 6,8 | 6,8 | 6,8 |
| **Теплоисточник №** | **26** | **Котельная ул. Пушкина, 115** | | | | | | | | | | | | | | | | | | | | |
| Затрачено топлива на выработку тепловой энергии | **м$^3$/ч** | 3,5 | 3,5 | 3,5 | 3,5 | 3,5 | 3,5 | 3,5 | 3,5 | 3,5 | 3,5 | 3,5 | 3,5 | 3,5 | 3,5 | 3,5 | 3,5 | 3,5 | 3,5 | 3,5 | 3,5 | 3,5 |
| **Теплоисточник №** | **27** | **Котельная ул. Свердлова, 13** | | | | | | | | | | | | | | | | | | | | |
| Затрачено топлива на выработку тепловой энергии | **м$^3$/ч** | 4,4 | 4,4 | 4,4 | 4,4 | 4,4 | 4,4 | 4,4 | 4,4 | 4,4 | 4,4 | 4,4 | 4,4 | 4,4 | 4,4 | 4,4 | 4,4 | 4,4 | 4,4 | 4,4 | 4,4 | 4,4 |
| **Теплоисточник №** | **28** | **Котельная ул. Советская, д. 56** | | | | | | | | | | | | | | | | | | | | |
| Затрачено топлива на выработку тепловой энергии | **м$^3$/ч** | 9,3 | 9,3 | 9,3 | 9,3 | 9,3 | 9,3 | 9,3 | 9,3 | 9,3 | 9,3 | 9,3 | 9,3 | 9,3 | 9,3 | 9,3 | 9,3 | 9,3 | 9,3 | 9,3 | 9,3 | 9,3 |
| **Теплоисточник №** | **29** | **Котельная ул. Советская, 64** | | | | | | | | | | | | | | | | | | | | |
| Затрачено топлива на выработку тепловой энергии | **м$^3$/ч** | 3,3 | 3,3 | 3,3 | 3,3 | 3,3 | 3,3 | 3,3 | 3,3 | 3,3 | 3,3 | 3,3 | 3,3 | 3,3 | 3,3 | 3,3 | 3,3 | 3,3 | 3,3 | 3,3 | 3,3 | 3,3 |
| **Теплоисточник №** | **30** | **Котельная ул. Советская, 85** | | | | | | | | | | | | | | | | | | | | |
| Затрачено топлива на выработку тепловой энергии | **м$^3$/ч** | 18 | 18 | 18 | 18 | 18 | 18 | 18 | 18 | 18 | 18 | 18 | 18 | 18 | 18 | 18 | 18 | 18 | 18 | 18 | 18 | 18 |
| **Теплоисточник №** | **31** | **Котельная ул. Товарная, 11** | | | | | | | | | | | | | | | | | | | | |
| Затрачено топлива на выработку тепловой энергии | **м$^3$/ч** | 1,7 | 1,7 | 1,7 | 1,7 | 1,7 | 1,7 | 1,7 | 1,7 | 1,7 | 1,7 | 1,7 | 1,7 | 1,7 | 1,7 | 1,7 | 1,7 | 1,7 | 1,7 | 1,7 | 1,7 | 1,7 |
| **Теплоисточник №** | **32** | **Котельная ул. Товарная, 15** | | | | | | | | | | | | | | | | | | | | |
| Затрачено топлива на выработку тепловой энергии | **м$^3$/ч** | 13,8 | 13,8 | 13,8 | 13,8 | 13,8 | 13,8 | 13,8 | 13,8 | 13,8 | 13,8 | 13,8 | 13,8 | 13,8 | 13,8 | 13,8 | 13,8 | 13,8 | 13,8 | 13,8 | 13,8 | 13,8 |
| **Теплоисточник №** | **33** | **Котельная ул. Школьная, д.13** | | | | | | | | | | | | | | | | | | | | |
| Затрачено топлива на выработку тепловой энергии | **м$^3$/ч** | 5,3 | 5,3 | 5,3 | 5,3 | 5,3 | 5,3 | 5,3 | 5,3 | 5,3 | 5,3 | 5,3 | 5,3 | 5,3 | 5,3 | 5,3 | 5,3 | 5,3 | 5,3 | 5,3 | 5,3 | 5,3 |

| Показатель | Ед. изм. | 2025 | 2026 | 2027 | 2028 | 2029 | 2030 | 2031 | 2032 | 2033 | 2034 | 2035 | 2036 | 2037 | 2038 | 2039 | 2040 | 2041 | 2042 | 2043 | 2044 | 2045 |
|---|---|---|---|---|---|---|---|---|---|---|---|---|---|---|---|---|---|---|---|---|---|---|
| **Теплоисточник №** | **34** | **Котельная ул. Шлакобетонная, 1** | | | | | | | | | | | | | | | | | | | | |
| Затрачено топлива на выработку тепловой энергии | **м$^3$/ч** | 5,5 | 5,5 | 5,5 | 5,5 | 5,5 | 5,5 | 5,5 | 5,5 | 5,5 | 5,5 | 5,5 | 5,5 | 5,5 | 5,5 | 5,5 | 5,5 | 5,5 | 5,5 | 5,5 | 5,5 | 5,5 |
| **Теплоисточник №** | **35** | **Котельная ул. Хлебная, д.3** | | | | | | | | | | | | | | | | | | | | |
| Затрачено топлива на выработку тепловой энергии | **м$^3$/ч** | 0,7 | 0,7 | 0,7 | 0,7 | 0,7 | 0,7 | 0,7 | 0,7 | 0,7 | 0,7 | 0,7 | 0,7 | 0,7 | 0,7 | 0,7 | 0,7 | 0,7 | 0,7 | 0,7 | 0,7 | 0,7 |
| **Теплоисточник №** | **36** | **Котельная ул. Победы, 1** | | | | | | | | | | | | | | | | | | | | |
| Затрачено топлива на выработку тепловой энергии | **м$^3$/ч** | | 6,1 | 6,1 | 6,1 | 6,1 | 6,1 | 6,1 | 6,1 | 6,1 | 6,1 | 6,1 | 6,1 | 6,1 | 6,1 | 6,1 | 6,1 | 6,1 | 6,1 | 6,1 | 6,1 | 6,1 |
| **Теплоисточник №** | **37** | **Котельная ул. Пушкина, 123** | | | | | | | | | | | | | | | | | | | | |
| Затрачено топлива на выработку тепловой энергии | **м$^3$/ч** | | 6,5 | 6,5 | 6,5 | 6,5 | 6,5 | 6,5 | 6,5 | 6,5 | 6,5 | 6,5 | 6,5 | 6,5 | 6,5 | 6,5 | 6,5 | 6,5 | 6,5 | 6,5 | 6,5 | 6,5 |
| **Теплоисточник №** | **38** | **Котельная ул. Маяковского, 1** | | | | | | | | | | | | | | | | | | | | |
| Затрачено топлива на выработку тепловой энергии | **м$^3$/ч** | | 11,9 | 11,9 | 11,9 | 11,9 | 11,9 | 11,9 | 11,9 | 11,9 | 11,9 | 11,9 | 11,9 | 11,9 | 11,9 | 11,9 | 11,9 | 11,9 | 11,9 | 11,9 | 11,9 | 11,9 |
| **Теплоисточник №** | **39** | **Котельная ул. Мира, 82** | | | | | | | | | | | | | | | | | | | | |
| Затрачено топлива на выработку тепловой энергии | **м$^3$/ч** | | 1,8 | 1,8 | 1,8 | 1,8 | 1,8 | 1,8 | 1,8 | 1,8 | 1,8 | 1,8 | 1,8 | 1,8 | 1,8 | 1,8 | 1,8 | 1,8 | 1,8 | 1,8 | 1,8 | 1,8 |
| **Теплоисточник №** | **40** | **Котельная ул. Мира, 94** | | | | | | | | | | | | | | | | | | | | |
| Затрачено топлива на выработку тепловой энергии | **м$^3$/ч** | | 13,8 | 13,8 | 13,8 | 13,8 | 13,8 | 13,8 | 13,8 | 13,8 | 13,8 | 13,8 | 13,8 | 13,8 | 13,8 | 13,8 | 13,8 | 13,8 | 13,8 | 13,8 | 13,8 | 13,8 |
| **Теплоисточник №** | **41** | **Котельная ул. Ростовская, 1** | | | | | | | | | | | | | | | | | | | | |
| Затрачено топлива на выработку тепловой энергии | **м$^3$/ч** | | 20,9 | 20,9 | 20,9 | 20,9 | 20,9 | 20,9 | 20,9 | 20,9 | 20,9 | 20,9 | 20,9 | 20,9 | 20,9 | 20,9 | 20,9 | 20,9 | 20,9 | 20,9 | 20,9 | 20,9 |
| **Теплоисточник №** | **42** | **Котельная ул. Мира, 124В** | | | | | | | | | | | | | | | | | | | | |
| Затрачено топлива на выработку тепловой энергии | **м$^3$/ч** | | 2,8 | 2,8 | 2,8 | 2,8 | 2,8 | 2,8 | 2,8 | 2,8 | 2,8 | 2,8 | 2,8 | 2,8 | 2,8 | 2,8 | 2,8 | 2,8 | 2,8 | 2,8 | 2,8 | 2,8 |
| **Теплоисточник №** | **43** | **Котельная ул. Новолипецкая, 1П** | | | | | | | | | | | | | | | | | | | | |
| Затрачено топлива на выработку тепловой энергии | **м$^3$/ч** | | 2,9 | 2,9 | 2,9 | 2,9 | 2,9 | 2,9 | 2,9 | 2,9 | 2,9 | 2,9 | 2,9 | 2,9 | 2,9 | 2,9 | 2,9 | 2,9 | 2,9 | 2,9 | 2,9 | 2,9 |
| **Теплоисточник №** | **44** | **Котельная ул. Свердлова, 7В** | | | | | | | | | | | | | | | | | | | | |
| Затрачено топлива на выработку тепловой энергии | **м$^3$/ч** | | 0,8 | 0,8 | 0,8 | 0,8 | 0,8 | 0,8 | 0,8 | 0,8 | 0,8 | 0,8 | 0,8 | 0,8 | 0,8 | 0,8 | 0,8 | 0,8 | 0,8 | 0,8 | 0,8 | 0,8 |
| **Теплоисточник №** | **46** | **Котельная ул. Новолипецкая, 3В** | | | | | | | | | | | | | | | | | | | | |
| Затрачено топлива на выработку тепловой энергии | **м$^3$/ч** | | 0,8 | 0,8 | 0,8 | 0,8 | 0,8 | 0,8 | 0,8 | 0,8 | 0,8 | 0,8 | 0,8 | 0,8 | 0,8 | 0,8 | 0,8 | 0,8 | 0,8 | 0,8 | 0,8 | 0,8 |
| **Теплоисточник №** | **46** | **Котельная ул. Толстого, 4В** | | | | | | | | | | | | | | | | | | | | |
| Затрачено топлива на выработку тепловой энергии | **м$^3$/ч** | | 3,3 | 3,3 | 3,3 | 3,3 | 3,3 | 3,3 | 3,3 | 3,3 | 3,3 | 3,3 | 3,3 | 3,3 | 3,3 | 3,3 | 3,3 | 3,3 | 3,3 | 3,3 | 3,3 | 3,3 |
| **Теплоисточник №** | **48** | **Котельная ул. Новолипецкая, 1Д** | | | | | | | | | | | | | | | | | | | | |
| Затрачено топлива на выработку тепловой энергии | **м$^3$/ч** | | 150 | 150 | 150 | 150 | 150 | 150 | 150 | 150 | 150 | 150 | 150 | 150 | 150 | 150 | 150 | 150 | 150 | 150 | 150 | 150 |
| **Теплоисточник №** | **48** | **Котельная ул. 9 Декабря, 19В** | | | | | | | | | | | | | | | | | | | | |
| Затрачено топлива на выработку тепловой энергии | **м$^3$/ч** | | 4,2 | 4,2 | 4,2 | 4,2 | 4,2 | 4,2 | 4,2 | 4,2 | 4,2 | 4,2 | 4,2 | 4,2 | 4,2 | 4,2 | 4,2 | 4,2 | 4,2 | 4,2 | 4,2 | 4,2 |
| **Теплоисточник №** | **49** | **Котельная ул.Шоссейная д.1б** | | | | | | | | | | | | | | | | | | | | |
| Затрачено топлива на выработку тепловой энергии | **м$^3$/ч** | | 0,8 | 0,8 | 0,8 | 0,8 | 0,8 | 0,8 | 0,8 | 0,8 | 0,8 | 0,8 | 0,8 | 0,8 | 0,8 | 0,8 | 0,8 | 0,8 | 0,8 | 0,8 | 0,8 | 0,8 |
| **ЕТО №3 (ООО «Теплосервис»)** | | | | | | | | | | | | | | | | | | | | | | |

| Показатель | Ед. изм. | 2025 | 2026 | 2027 | 2028 | 2029 | 2030 | 2031 | 2032 | 2033 | 2034 | 2035 | 2036 | 2037 | 2038 | 2039 | 2040 | 2041 | 2042 | 2043 | 2044 | 2045 |
|---|---|---|---|---|---|---|---|---|---|---|---|---|---|---|---|---|---|---|---|---|---|---|
| **Теплоисточник №** | **36** | **Котельная ул. Победы, 1** | | | | | | | | | | | | | | | | | | | | |
| Затрачено топлива на выработку тепловой энергии | **м$^3$/ч** | 6,1 | Передано в казну городского округа город Елец | | | | | | | | | | | | | | | | | | | |
| **Теплоисточник №** | **37** | **Котельная ул. Пушкина, 123** | | | | | | | | | | | | | | | | | | | | |
| Затрачено топлива на выработку тепловой энергии | **м$^3$/ч** | 6,5 | Передано в казну городского округа город Елец | | | | | | | | | | | | | | | | | | | |
| **Теплоисточник №** | **38** | **Котельная ул. Маяковского, 1** | | | | | | | | | | | | | | | | | | | | |
| Затрачено топлива на выработку тепловой энергии | **м$^3$/ч** | 11,9 | Передано в казну городского округа город Елец | | | | | | | | | | | | | | | | | | | |
| **Теплоисточник №** | **39** | **Котельная ул. Мира, 82** | | | | | | | | | | | | | | | | | | | | |
| Затрачено топлива на выработку тепловой энергии | **м$^3$/ч** | 1,8 | Передано в казну городского округа город Елец | | | | | | | | | | | | | | | | | | | |
| **Теплоисточник №** | **40** | **Котельная ул. Мира, 94** | | | | | | | | | | | | | | | | | | | | |
| Затрачено топлива на выработку тепловой энергии | **м$^3$/ч** | 13,8 | Передано в казну городского округа город Елец | | | | | | | | | | | | | | | | | | | |
| **Теплоисточник №** | **41** | **Котельная ул. Ростовская, 1** | | | | | | | | | | | | | | | | | | | | |
| Затрачено топлива на выработку тепловой энергии | **м$^3$/ч** | 20,9 | Передано в казну городского округа город Елец | | | | | | | | | | | | | | | | | | | |
| **ЕТО №4 (ООО "Мегастрой")** | | | | | | | | | | | | | | | | | | | | | | |
| **Теплоисточник №** | **42** | **Котельная ул. Мира, 124В** | | | | | | | | | | | | | | | | | | | | |
| Затрачено топлива на выработку тепловой энергии | **м$^3$/ч** | 2,8 | Передано в казну городского округа город Елец | | | | | | | | | | | | | | | | | | | |
| **Теплоисточник №** | **43** | **Котельная ул. Новолипецкая, 1П** | | | | | | | | | | | | | | | | | | | | |
| Затрачено топлива на выработку тепловой энергии | **м$^3$/ч** | 2,9 | Передано в казну городского округа город Елец | | | | | | | | | | | | | | | | | | | |
| **Теплоисточник №** | **44** | **Котельная ул. Свердлова, 7В** | | | | | | | | | | | | | | | | | | | | |
| Затрачено топлива на выработку тепловой энергии | **м$^3$/ч** | 0,8 | Передано в казну городского округа город Елец | | | | | | | | | | | | | | | | | | | |
| **Теплоисточник №** | **46** | **Котельная ул. Новолипецкая, 3В** | | | | | | | | | | | | | | | | | | | | |
| Затрачено топлива на выработку тепловой энергии | **м$^3$/ч** | 0,8 | Передано в казну городского округа город Елец | | | | | | | | | | | | | | | | | | | |
| **Теплоисточник №** | **46** | **Котельная ул. Толстого, 4В** | | | | | | | | | | | | | | | | | | | | |
| Затрачено топлива на выработку тепловой энергии | **м$^3$/ч** | 3,3 | Передано в казну городского округа город Елец | | | | | | | | | | | | | | | | | | | |
| **Теплоисточник №** | **48** | **Котельная ул. Новолипецкая, 1Д** | | | | | | | | | | | | | | | | | | | | |
| Затрачено топлива на выработку тепловой энергии | **м$^3$/ч** | 150 | Передано в казну городского округа город Елец | | | | | | | | | | | | | | | | | | | |
| **Теплоисточник №** | **48** | **Котельная ул. 9 Декабря, 19В** | | | | | | | | | | | | | | | | | | | | |
| Затрачено топлива на выработку тепловой энергии | **м$^3$/ч** | 4,2 | Передано в казну городского округа город Елец | | | | | | | | | | | | | | | | | | | |
| **Теплоисточник №** | **49** | **Котельная ул.Шоссейная д.1б** | | | | | | | | | | | | | | | | | | | | |
| Затрачено топлива на выработку тепловой энергии | **м$^3$/ч** | 0,8 | Передано в казну городского округа город Елец | | | | | | | | | | | | | | | | | | | |

## 8.2. Потребляемые источником тепловой энергии виды топлива, включая местные виды топлива, а также используемые возобновляемые источники энергии

В таблице ниже представлены сведения об основном и резервном топливе источников тепловой энергии г. Елец.

**Таблица 8.6 - Виды основного и резервного топлива источников тепловой энергии г. Елец**

| № п/п | Источник тепловой энергии | Вид основного топлива | Вид резервного топлива |
|---|---|---|---|
| 1 | Елецкая ТЭЦ | природный газ | мазут |
| 2 | сл. Александровка (ДСУ3) | природный газ | не предусмотрено |
| 3 | мкр. Александровский, 13 | природный газ | не предусмотрено |
| 4 | ул. А. Оборотова, 4 | природный газ | не предусмотрено |
| 5 | 3-ий Ламской переулок, 43а | природный газ | не предусмотрено |
| 6 | пер. Верхний, 1 | природный газ | не предусмотрено |
| 7 | ул. Вермишева, 29а | природный газ | не предусмотрено |
| 8 | ул. Горького,80 | природный газ | не предусмотрено |
| 9 | ул. 9-го Декабря, 72 | природный газ | не предусмотрено |
| 10 | ул. Допризывников, 1а | природный газ | не предусмотрено |
| 11 | ул. Дякина, 10 | природный газ | не предусмотрено |
| 12 | ул. Елецкая, 4 | природный газ | не предусмотрено |
| 13 | ул. Колхозная, 2 | природный газ | не предусмотрено |
| 14 | ул. Коммунаров, 5а | природный газ | не предусмотрено |
| 15 | ул. Коммунаров, 40 | природный газ | не предусмотрено |
| 16 | ул. Коммунаров, 89а | природный газ | мазут |
| 17 | ул. К. Маркса, 17 | природный газ | не предусмотрено |
| 18 | ул. Ленина, 73 | природный газ | не предусмотрено |
| 19 | ул. Ленина, 88 | природный газ | не предусмотрено |
| 20 | Мало - Томский пер.д. 10 | природный газ | не предусмотрено |
| 21 | ул. Мира, 84 | природный газ | не предусмотрено |
| 22 | ул. Мира, 98 | природный газ | не предусмотрено |
| 23 | ул. Мира, 113 | природный газ | не предусмотрено |
| 24 | ул. Октябрьская, 97 | природный газ | не предусмотрено |
| 25 | ул. Орджоникидзе, 78 | природный газ | не предусмотрено |
| 26 | ул. Пушкина, 115 | природный газ | не предусмотрено |
| 27 | ул. Свердлова, 13 | природный газ | не предусмотрено |
| 28 | ул. Советская, 56 | природный газ | не предусмотрено |
| 29 | ул. Советская, 64 | природный газ | не предусмотрено |
| 30 | ул. Советская, 85 | природный газ | не предусмотрено |
| 31 | ул. Товарная, 11 | природный газ | не предусмотрено |
| 32 | ул. Товарная, 15 | природный газ | не предусмотрено |
| 33 | ул. Школьная, 13 | природный газ | не предусмотрено |
| 34 | ул. Шлакобетонная, 1а | природный газ | не предусмотрено |
| 35 | ул. Хлебная, д.3 | природный газ | не предусмотрено |

| № п/п | Источник тепловой энергии | Вид основного топлива | Вид резервного топлива |
|---|---|---|---|
| 36 | ул. Победы , 1 | природный газ | не предусмотрено |
| 37 | ул. Пушкина , 123 | природный газ | не предусмотрено |
| 38 | ул. Маяковского, 1 | природный газ | не предусмотрено |
| 39 | ул. Мира, 82 | природный газ | не предусмотрено |
| 40 | ул. Мира, 94 | природный газ | не предусмотрено |
| 41 | ул. Ростовская д.1 | природный газ | не предусмотрено |
| 42 | ул. Мира, 124В | природный газ | не предусмотрено |
| 43 | ул. Новолипецкая, 1П | природный газ | не предусмотрено |
| 44 | ул. Свердлова, 7В | природный газ | не предусмотрено |
| 45 | ул. Новолипецкая, 3В | природный газ | не предусмотрено |
| 46 | ул. Л. Толстого, 4В | природный газ | не предусмотрено |
| 47 | ул. Новолипецкая, 1Д | природный газ | не предусмотрено |
| 48 | ул. 9 Декабря, 19В | природный газ | не предусмотрено |
| 49 | ул. Шоссейная, 1Б | природный газ | не предусмотрено |

Местные виды топлива, а также возобновляемые источники энергии в г. о. город Елец не используются.

**8.3. Виды топлива (в случае, если топливом является уголь, - вид ископаемого угля в соответствии с Межгосударственным стандартом ГОСТ 25543-2013 "Угли бурые, каменные и антрациты. Классификация по генетическим и технологическим параметрам"), их доля и значение низшей теплоты сгорания топлива, используемые для производства тепловой энергии по каждой системе теплоснабжения**

Уголь на источниках тепловой энергии в г. Елец не используется.

## 8.4. Преобладающий в поселении, городском округе вид топлива, определяемый по совокупности всех систем теплоснабжения, находящихся в соответствующем поселении, городском округе

Преобладающий вид топлива – природный газ. Доля потребления природного газа составляет 99,98 % от суммарного расхода топлива на источниках тепловой энергии в г. Елец.

## 8.5. Приоритетное направление развития топливного баланса поселения, городского округа

Приоритетное развитие топливного баланса в г. Елец не предусматривает изменения в видах топлива, используемого на источниках тепловой энергии.

# 9. Инвестиции в строительство, реконструкцию, техническое перевооружение и (или) модернизацию

## 9.1. Предложения по величине необходимых инвестиций в строительство, реконструкцию, техническое перевооружение и (или) модернизацию источников тепловой энергии на каждом этапе

В таблицах ниже представлены данные по оценке финансовых потребностей для реализации мероприятий по вариантам развития по источникам тепловой энергии источников централизованного теплоснабжения ГО Елец.

Приоритетным вариантом развития систем централизованного теплоснабжения ГО Елец принят Вариант 2.

**Таблица 9.1 - Оценка финансовых потребностей для реконструкции и нового строительства источников тепловой энергии по перспективному плану развития**

| Наименование показателя | 2026 | 2027 | 2028 | 2029 | 2030 | 2031 | 2032 | 2033 | 2034 | 2035 | 2036 | 2037 | 2038 | 2039 | 2040 | 2041 | 2042 | 2043 | 2044 | 2045 |
|---|---|---|---|---|---|---|---|---|---|---|---|---|---|---|---|---|---|---|---|---|
| **Группа проектов 000.01.00.000 «Источники тепловой энергии»** | | | | | | | | | | | | | | | | | | | | |
| Всего капитальные затраты накопительным итогом | 34698,7 | 49653,1 | 131422,0 | 389022,1 | 389022,1 | 389022,1 | 554700,9 | 600485,3 | 631245,5 | 639044,9 | 642411,8 | 644361,6 | 644361,6 | 644361,6 | 644361,6 | 644361,6 | 644361,6 | 644361,6 | 644361,6 | 644361,6 |
| Всего капитальные затраты | 34698,7 | 14954,4 | 81768,9 | 257600,1 | 0,0 | 0,0 | 165678,8 | 45784,4 | 30760,3 | 7799,3 | 3366,9 | 1949,8 | 0,0 | 0,0 | 0,0 | 0,0 | 0,0 | 0,0 | 0,0 | 0,0 |
| Непредвиденные расходы | 0,0 | 0,0 | 0,0 | 0,0 | 0,0 | 0,0 | 0,0 | 0,0 | 0,0 | 0,0 | 0,0 | 0,0 | 0,0 | 0,0 | 0,0 | 0,0 | 0,0 | 0,0 | 0,0 | 0,0 |
| Всего стоимость группы проектов | 34698,7 | 14954,4 | 81768,9 | 257600,1 | 0,0 | 0,0 | 165678,8 | 45784,4 | 30760,3 | 7799,3 | 3366,9 | 1949,8 | 0,0 | 0,0 | 0,0 | 0,0 | 0,0 | 0,0 | 0,0 | 0,0 |
| Всего стоимость группы проектов накопленным итогом | 34698,7 | 49653,1 | 131422,0 | 389022,1 | 389022,1 | 389022,1 | 554700,9 | 600485,3 | 631245,5 | 639044,9 | 642411,8 | 644361,6 | 644361,6 | 644361,6 | 644361,6 | 644361,6 | 644361,6 | 644361,6 | 644361,6 | 644361,6 |
| **Группа проектов 001.01.00.000 «Источники тепловой энергии»** | | | | | | | | | | | | | | | | | | | | |
| Всего капитальные затраты накопительным итогом | 21700,0 | 30000,0 | 60000,0 | 60000,0 | 60000,0 | 60000,0 | 60000,0 | 60000,0 | 60000,0 | 60000,0 | 60000,0 | 60000,0 | 60000,0 | 60000,0 | 60000,0 | 60000,0 | 60000,0 | 60000,0 | 60000,0 | 60000,0 |
| Всего капитальные затраты | 21700,0 | 8300,0 | 30000,0 | 0,0 | 0,0 | 0,0 | 0,0 | 0,0 | 0,0 | 0,0 | 0,0 | 0,0 | 0,0 | 0,0 | 0,0 | 0,0 | 0,0 | 0,0 | 0,0 | 0,0 |
| Непредвиденные расходы | 0,0 | 0,0 | 0,0 | 0,0 | 0,0 | 0,0 | 0,0 | 0,0 | 0,0 | 0,0 | 0,0 | 0,0 | 0,0 | 0,0 | 0,0 | 0,0 | 0,0 | 0,0 | 0,0 | 0,0 |
| Всего стоимость группы проектов | 21700,0 | 8300,0 | 30000,0 | 0,0 | 0,0 | 0,0 | 0,0 | 0,0 | 0,0 | 0,0 | 0,0 | 0,0 | 0,0 | 0,0 | 0,0 | 0,0 | 0,0 | 0,0 | 0,0 | 0,0 |
| Всего стоимость группы проектов накопленным итогом | 21700,0 | 30000,0 | 60000,0 | 60000,0 | 60000,0 | 60000,0 | 60000,0 | 60000,0 | 60000,0 | 60000,0 | 60000,0 | 60000,0 | 60000,0 | 60000,0 | 60000,0 | 60000,0 | 60000,0 | 60000,0 | 60000,0 | 60000,0 |
| **Группа проектов 002.01.00.000 «Источники тепловой энергии»** | | | | | | | | | | | | | | | | | | | | |
| Всего капитальные затраты накопительным итогом | 12998,7 | 19653,1 | 71422,0 | 329022,1 | 329022,1 | 329022,1 | 494700,9 | 540485,3 | 571245,5 | 579044,9 | 582411,8 | 584361,6 | 584361,6 | 584361,6 | 584361,6 | 584361,6 | 584361,6 | 584361,6 | 584361,6 | 584361,6 |
| Всего капитальные затраты | 12998,7 | 6654,4 | 51768,9 | 257600,1 | 0,0 | 0,0 | 165678,8 | 45784,4 | 30760,3 | 7799,3 | 3366,9 | 1949,8 | 0,0 | 0,0 | 0,0 | 0,0 | 0,0 | 0,0 | 0,0 | 0,0 |
| Непредвиденные расходы | 0,0 | 0,0 | 0,0 | 0,0 | 0,0 | 0,0 | 0,0 | 0,0 | 0,0 | 0,0 | 0,0 | 0,0 | 0,0 | 0,0 | 0,0 | 0,0 | 0,0 | 0,0 | 0,0 | 0,0 |
| Всего стоимость группы проектов | 12998,7 | 6654,4 | 51768,9 | 257600,1 | 0,0 | 0,0 | 165678,8 | 45784,4 | 30760,3 | 7799,3 | 3366,9 | 1949,8 | 0,0 | 0,0 | 0,0 | 0,0 | 0,0 | 0,0 | 0,0 | 0,0 |
| Всего стоимость группы проектов накопленным итогом | 12998,7 | 19653,1 | 71422,0 | 329022,1 | 329022,1 | 329022,1 | 494700,9 | 540485,3 | 571245,5 | 579044,9 | 582411,8 | 584361,6 | 584361,6 | 584361,6 | 584361,6 | 584361,6 | 584361,6 | 584361,6 | 584361,6 | 584361,6 |
| **Проект 001.01.03.001 по Реконструкции противопожарного водопровода и пенопровода (ЕТЭЦ)** | | | | | | | | | | | | | | | | | | | | |
| Всего капитальные затраты накопительным итогом | 15000,0 | 15000,0 | 15000,0 | 15000,0 | 15000,0 | 15000,0 | 15000,0 | 15000,0 | 15000,0 | 15000,0 | 15000,0 | 15000,0 | 15000,0 | 15000,0 | 15000,0 | 15000,0 | 15000,0 | 15000,0 | 15000,0 | 15000,0 |
| Всего капитальные затраты | 15000,0 | 0,0 | 0,0 | 0,0 | 0,0 | 0,0 | 0,0 | 0,0 | 0,0 | 0,0 | 0,0 | 0,0 | 0,0 | 0,0 | 0,0 | 0,0 | 0,0 | 0,0 | 0,0 | 0,0 |
| Непредвиденные расходы | 0,0 | 0,0 | 0,0 | 0,0 | 0,0 | 0,0 | 0,0 | 0,0 | 0,0 | 0,0 | 0,0 | 0,0 | 0,0 | 0,0 | 0,0 | 0,0 | 0,0 | 0,0 | 0,0 | 0,0 |
| Всего стоимость группы проектов | 0,0 | 0,0 | 0,0 | 0,0 | 0,0 | 0,0 | 0,0 | 0,0 | 0,0 | 0,0 | 0,0 | 0,0 | 0,0 | 0,0 | 0,0 | 0,0 | 0,0 | 0,0 | 0,0 | 0,0 |
| Всего стоимость группы проектов накопленным итогом | 15000,0 | 15000,0 | 15000,0 | 15000,0 | 15000,0 | 15000,0 | 15000,0 | 15000,0 | 15000,0 | 15000,0 | 15000,0 | 15000,0 | 15000,0 | 15000,0 | 15000,0 | 15000,0 | 15000,0 | 15000,0 | 15000,0 | 15000,0 |
| **Проект 001.01.03.002 по Реконструкции береговой насосной станции с заменой на меньшую производительность насосов типа ЦЭН и установкой ЧРП 0,4 кВ (ЕТЭЦ)** | | | | | | | | | | | | | | | | | | | | |
| Всего капитальные затраты накопительным итогом | 1300,0 | 1300,0 | 1300,0 | 1300,0 | 1300,0 | 1300,0 | 1300,0 | 1300,0 | 1300,0 | 1300,0 | 1300,0 | 1300,0 | 1300,0 | 1300,0 | 1300,0 | 1300,0 | 1300,0 | 1300,0 | 1300,0 | 1300,0 |
| Всего капитальные затраты | 1300,0 | 0,0 | 0,0 | 0,0 | 0,0 | 0,0 | 0,0 | 0,0 | 0,0 | 0,0 | 0,0 | 0,0 | 0,0 | 0,0 | 0,0 | 0,0 | 0,0 | 0,0 | 0,0 | 0,0 |
| Непредвиденные расходы | 0,0 | 0,0 | 0,0 | 0,0 | 0,0 | 0,0 | 0,0 | 0,0 | 0,0 | 0,0 | 0,0 | 0,0 | 0,0 | 0,0 | 0,0 | 0,0 | 0,0 | 0,0 | | 0,0 |
| Всего стоимость группы проектов | 1300,0 | 0,0 | 0,0 | 0,0 | 0,0 | 0,0 | 0,0 | 0,0 | 0,0 | 0,0 | 0,0 | 0,0 | 0,0 | 0,0 | 0,0 | 0,0 | 0,0 | 0,0 | 0,0 | 0,0 |
| Всего стоимость группы проектов накопленным итогом | 1300,0 | 1300,0 | 1300,0 | 1300,0 | 1300,0 | 1300,0 | 1300,0 | 1300,0 | 1300,0 | 1300,0 | 1300,0 | 1300,0 | 1300,0 | 1300,0 | 1300,0 | 1300,0 | 1300,0 | 1300,0 | 1300,0 | 1300,0 |
| **Проект 001.01.03.003 по Устройству резервной линии регулирования малого расхода ГРП в г.Елец** | | | | | | | | | | | | | | | | | | | | |
| Всего капитальные затраты накопительным итогом | 400,0 | 400,0 | 400,0 | 400,0 | 400,0 | 400,0 | 400,0 | 400,0 | 400,0 | 400,0 | 400,0 | 400,0 | 400,0 | 400,0 | 400,0 | 400,0 | 400,0 | 400,0 | 400,0 | 400,0 |
| Всего капитальные затраты | 400,0 | 0,0 | 0,0 | 0,0 | 0,0 | 0,0 | 0,0 | 0,0 | 0,0 | 0,0 | 0,0 | 0,0 | 0,0 | 0,0 | 0,0 | 0,0 | 0,0 | 0,0 | 0,0 | 0,0 |
| Непредвиденные расходы | 0,0 | 0,0 | 0,0 | 0,0 | 0,0 | 0,0 | 0,0 | 0,0 | 0,0 | 0,0 | 0,0 | 0,0 | 0,0 | 0,0 | 0,0 | 0,0 | 0,0 | 0,0 | 0,0 | 0,0 |
| Всего стоимость группы проектов | 400,0 | 0,0 | 0,0 | 0,0 | 0,0 | 0,0 | 0,0 | 0,0 | 0,0 | 0,0 | 0,0 | 0,0 | 0,0 | 0,0 | 0,0 | 0,0 | 0,0 | 0,0 | 0,0 | 0,0 |
| Всего стоимость группы проектов накопленным итогом | 400,0 | 400,0 | 400,0 | 400,0 | 400,0 | 400,0 | 400,0 | 400,0 | 400,0 | 400,0 | 400,0 | 400,0 | 400,0 | 400,0 | 400,0 | 400,0 | 400,0 | 400,0 | 400,0 | 400,0 |
| **Проект 001.01.03.004 по Оснащению зданий и помещений ПП ЕТЭЦ устройством пожарной сигнализации и системой оповещения и управления эвакуацией персонала** | | | | | | | | | | | | | | | | | | | | |
| Всего капитальные затраты накопительным итогом | 5000,0 | 5000,0 | 5000,0 | 5000,0 | 5000,0 | 5000,0 | 5000,0 | 5000,0 | 5000,0 | 5000,0 | 5000,0 | 5000,0 | 5000,0 | 5000,0 | 5000,0 | 5000,0 | 5000,0 | 5000,0 | 5000,0 | 5000,0 |
| Всего капитальные затраты | 5000,0 | 0,0 | 0,0 | 0,0 | 0,0 | 0,0 | 0,0 | 0,0 | 0,0 | 0,0 | 0,0 | 0,0 | 0,0 | 0,0 | 0,0 | 0,0 | 0,0 | 0,0 | 0,0 | 0,0 |
| Непредвиденные расходы | 0,0 | 0,0 | 0,0 | 0,0 | 0,0 | 0,0 | 0,0 | 0,0 | 0,0 | 0,0 | 0,0 | 0,0 | 0,0 | 0,0 | 0,0 | 0,0 | 0,0 | 0,0 | 0,0 | 0,0 |
| Всего стоимость группы проектов | 5000,0 | 0,0 | 0,0 | 0,0 | 0,0 | 0,0 | 0,0 | 0,0 | 0,0 | 0,0 | 0,0 | 0,0 | 0,0 | 0,0 | 0,0 | 0,0 | 0,0 | 0,0 | 0,0 | 0,0 |
| Всего стоимость группы проектов накопленным итогом | 5000,0 | 5000,0 | 5000,0 | 5000,0 | 5000,0 | 5000,0 | 5000,0 | 5000,0 | 5000,0 | 5000,0 | 5000,0 | 5000,0 | 5000,0 | 5000,0 | 5000,0 | 5000,0 | 5000,0 | 5000,0 | 5000,0 | 5000,0 |
| **Проект 001.01.03.005 по Реконструкции системы охранного освещения основного ограждения периметра ЕТЭЦ** | | | | | | | | | | | | | | | | | | | | |
| Всего капитальные затраты накопительным итогом | 0,0 | 5000,0 | 10000,0 | 10000,0 | 10000,0 | 10000,0 | 10000,0 | 10000,0 | 10000,0 | 10000,0 | 10000,0 | 10000,0 | 10000,0 | 10000,0 | 10000,0 | 10000,0 | 10000,0 | 10000,0 | 10000,0 | 10000,0 |
| Всего капитальные затраты | 0,0 | 5000,0 | 5000,0 | 0,0 | 0,0 | 0,0 | 0,0 | 0,0 | 0,0 | 0,0 | 0,0 | 0,0 | 0,0 | 0,0 | 0,0 | 0,0 | 0,0 | 0,0 | 0,0 | 0,0 |
| Непредвиденные расходы | 0,0 | 0,0 | 0,0 | 0,0 | 0,0 | 0,0 | 0,0 | 0,0 | 0,0 | 0,0 | 0,0 | 0,0 | 0,0 | 0,0 | 0,0 | 0,0 | 0,0 | 0,0 | 0,0 | 0,0 |
| Всего стоимость группы проектов | 0,0 | 5000,0 | 5000,0 | 0,0 | 0,0 | 0,0 | 0,0 | 0,0 | 0,0 | 0,0 | 0,0 | 0,0 | 0,0 | 0,0 | 0,0 | 0,0 | 0,0 | 0,0 | 0,0 | 0,0 |
| Всего стоимость группы проектов | 0,0 | 5000,0 | 10000,0 | 10000,0 | 10000,0 | 10000,0 | 10000,0 | 10000,0 | 10000,0 | 10000,0 | 10000,0 | 10000,0 | 10000,0 | 10000,0 | 10000,0 | 10000,0 | 10000,0 | 10000,0 | 10000,0 | 10000,0 |

| Наименование показателя | 2026 | 2027 | 2028 | 2029 | 2030 | 2031 | 2032 | 2033 | 2034 | 2035 | 2036 | 2037 | 2038 | 2039 | 2040 | 2041 | 2042 | 2043 | 2044 | 2045 |
|---|---|---|---|---|---|---|---|---|---|---|---|---|---|---|---|---|---|---|---|---|
| накопленным итогом | | | | | | | | | | | | | | | | | | | | |
| **Проект 001.01.03.006 по Приобретению оборудования КПП ПП ЕТЭЦ досмотровой площадкой и другими инженерно-техническими средствами защиты для пропуска автотранспорта** | | | | | | | | | | | | | | | | | | | | |
| Всего капитальные затраты накопительным итогом | 0,0 | 3300,0 | 3300,0 | 3300,0 | 3300,0 | 3300,0 | 3300,0 | 3300,0 | 3300,0 | 3300,0 | 3300,0 | 3300,0 | 3300,0 | 3300,0 | 3300,0 | 3300,0 | 3300,0 | 3300,0 | 3300,0 | 3300,0 |
| Всего капитальные затраты | 0,0 | 3300,0 | 0,0 | 0,0 | 0,0 | 0,0 | 0,0 | 0,0 | 0,0 | 0,0 | 0,0 | 0,0 | 0,0 | 0,0 | 0,0 | 0,0 | 0,0 | 0,0 | 0,0 | 0,0 |
| Непредвиденные расходы | 0,0 | 0,0 | 0,0 | 0,0 | 0,0 | 0,0 | 0,0 | 0,0 | 0,0 | 0,0 | 0,0 | 0,0 | 0,0 | 0,0 | 0,0 | 0,0 | 0,0 | 0,0 | 0,0 | 0,0 |
| Всего стоимость группы проектов | 0,0 | 3300,0 | 0,0 | 0,0 | 0,0 | 0,0 | 0,0 | 0,0 | 0,0 | 0,0 | 0,0 | 0,0 | 0,0 | 0,0 | 0,0 | 0,0 | 0,0 | 0,0 | 0,0 | 0,0 |
| Всего стоимость группы проектов накопленным итогом | 0,0 | 3300,0 | 3300,0 | 3300,0 | 3300,0 | 3300,0 | 3300,0 | 3300,0 | 3300,0 | 3300,0 | 3300,0 | 3300,0 | 3300,0 | 3300,0 | 3300,0 | 3300,0 | 3300,0 | 3300,0 | 3300,0 | 3300,0 |
| **Проект 001.01.03.007 по Реконструкции основного ограждения ПП ЕТЭЦ** | | | | | | | | | | | | | | | | | | | | |
| Всего капитальные затраты накопительным итогом | 0,0 | 0,0 | 25000,0 | 25000,0 | 25000,0 | 25000,0 | 25000,0 | 25000,0 | 25000,0 | 25000,0 | 25000,0 | 25000,0 | 25000,0 | 25000,0 | 25000,0 | 25000,0 | 25000,0 | 25000,0 | 25000,0 | 25000,0 |
| Всего капитальные затраты | 0,0 | 0,0 | 25000,0 | 0,0 | 0,0 | 0,0 | 0,0 | 0,0 | 0,0 | 0,0 | 0,0 | 0,0 | 0,0 | 0,0 | 0,0 | 0,0 | 0,0 | 0,0 | 0,0 | 0,0 |
| Непредвиденные расходы | 0,0 | 0,0 | 0,0 | 0,0 | 0,0 | 0,0 | 0,0 | 0,0 | 0,0 | 0,0 | 0,0 | 0,0 | 0,0 | 0,0 | 0,0 | 0,0 | 0,0 | 0,0 | 0,0 | 0,0 |
| Всего стоимость группы проектов | 0,0 | 0,0 | 25000,0 | 0,0 | 0,0 | 0,0 | 0,0 | 0,0 | 0,0 | 0,0 | 0,0 | 0,0 | 0,0 | 0,0 | 0,0 | 0,0 | 0,0 | 0,0 | 0,0 | 0,0 |
| Всего стоимость группы проектов накопленным итогом | 0,0 | 0,0 | 25000,0 | 25000,0 | 25000,0 | 25000,0 | 25000,0 | 25000,0 | 25000,0 | 25000,0 | 25000,0 | 25000,0 | 25000,0 | 25000,0 | 25000,0 | 25000,0 | 25000,0 | 25000,0 | 25000,0 | 25000,0 |
| **Проект 002.01.07.001 по Частичной модернизации оборудования хозяйственным способом** | | | | | | | | | | | | | | | | | | | | |
| Всего капитальные затраты накопительным итогом | 9150,0 | 9150,0 | 9150,0 | 9150,0 | 9150,0 | 9150,0 | 9150,0 | 9150,0 | 9150,0 | 9150,0 | 9150,0 | 9150,0 | 9150,0 | 9150,0 | 9150,0 | 9150,0 | 9150,0 | 9150,0 | 9150,0 | 9150,0 |
| Всего капитальные затраты | 9150,0 | 0,0 | 0,0 | 0,0 | 0,0 | 0,0 | 0,0 | 0,0 | 0,0 | 0,0 | 0,0 | 0,0 | 0,0 | 0,0 | 0,0 | 0,0 | 0,0 | 0,0 | 0,0 | 0,0 |
| Непредвиденные расходы | 0,0 | 0,0 | 0,0 | 0,0 | 0,0 | 0,0 | 0,0 | 0,0 | 0,0 | 0,0 | 0,0 | 0,0 | 0,0 | 0,0 | 0,0 | 0,0 | 0,0 | 0,0 | 0,0 | 0,0 |
| Всего стоимость группы проектов | 9150,0 | 0,0 | 0,0 | 0,0 | 0,0 | 0,0 | 0,0 | 0,0 | 0,0 | 0,0 | 0,0 | 0,0 | 0,0 | 0,0 | 0,0 | 0,0 | 0,0 | 0,0 | 0,0 | 0,0 |
| Всего стоимость группы проектов накопленным итогом | 9150,0 | 9150,0 | 9150,0 | 9150,0 | 9150,0 | 9150,0 | 9150,0 | 9150,0 | 9150,0 | 9150,0 | 9150,0 | 9150,0 | 9150,0 | 9150,0 | 9150,0 | 9150,0 | 9150,0 | 9150,0 | 9150,0 | 9150,0 |
| **Проект 002.01.07.002 по Проектно-изыскательские работы (ПИР) на реконструкцию котельной ул. Коммунаров, 89а г. Елец с установкой котлов КВГМ-4,65 - 3ед. в ЦТП мкр.5 (ЦТП выводится из эксплуатации) – ПИР, 1 этап** | | | | | | | | | | | | | | | | | | | | |
| Всего капитальные затраты накопительным итогом | 0,0 | 0,0 | 26052,6 | 26052,6 | 26052,6 | 26052,6 | 26052,6 | 26052,6 | 26052,6 | 26052,6 | 26052,6 | 26052,6 | 26052,6 | 26052,6 | 26052,6 | 26052,6 | 26052,6 | 26052,6 | 26052,6 | 26052,6 |
| Всего капитальные затраты | 0,0 | 0,0 | 26052,6 | 0,0 | 0,0 | 0,0 | 0,0 | 0,0 | 0,0 | 0,0 | 0,0 | 0,0 | 0,0 | 0,0 | 0,0 | 0,0 | 0,0 | 0,0 | 0,0 | 0,0 |
| Непредвиденные расходы | 0,0 | 0,0 | 0,0 | 0,0 | 0,0 | 0,0 | 0,0 | 0,0 | 0,0 | 0,0 | 0,0 | 0,0 | 0,0 | 0,0 | 0,0 | 0,0 | 0,0 | 0,0 | 0,0 | 0,0 |
| Всего стоимость группы проектов | 0,0 | 0,0 | 26052,6 | 0,0 | 0,0 | 0,0 | 0,0 | 0,0 | 0,0 | 0,0 | 0,0 | 0,0 | 0,0 | 0,0 | 0,0 | 0,0 | 0,0 | 0,0 | 0,0 | 0,0 |
| Всего стоимость группы проектов накопленным итогом | 0,0 | 0,0 | 26052,6 | 26052,6 | 26052,6 | 26052,6 | 26052,6 | 26052,6 | 26052,6 | 26052,6 | 26052,6 | 26052,6 | 26052,6 | 26052,6 | 26052,6 | 26052,6 | 26052,6 | 26052,6 | 26052,6 | 26052,6 |
| **Проект 002.01.07.003 по Реконструкция котельной ул. Коммунаров, 89а г. Елец с установкой котлов КВГМ-4,65 - 3ед. В ЦТП мкр.5 (ЦТП выводится из эксплуатации) – СМР, 2 этап** | | | | | | | | | | | | | | | | | | | | |
| Всего капитальные затраты накопительным итогом | 0,0 | 0,0 | 0,0 | 215053,8 | 215053,8 | 215053,8 | 215053,8 | 215053,8 | 215053,8 | 215053,8 | 215053,8 | 215053,8 | 215053,8 | 215053,8 | 215053,8 | 215053,8 | 215053,8 | 215053,8 | 215053,8 | 215053,8 |
| Всего капитальные затраты | 0,0 | 0,0 | 0,0 | 215053,8 | 0,0 | 0,0 | 0,0 | 0,0 | 0,0 | 0,0 | 0,0 | 0,0 | 0,0 | 0,0 | 0,0 | 0,0 | 0,0 | 0,0 | 0,0 | 0,0 |
| Непредвиденные расходы | 0,0 | 0,0 | 0,0 | 0,0 | 0,0 | 0,0 | 0,0 | 0,0 | 0,0 | 0,0 | 0,0 | 0,0 | 0,0 | 0,0 | 0,0 | 0,0 | 0,0 | 0,0 | 0,0 | 0,0 |
| Всего стоимость группы проектов | 0,0 | 0,0 | 0,0 | 215053,8 | 0,0 | 0,0 | 0,0 | 0,0 | 0,0 | 0,0 | 0,0 | 0,0 | 0,0 | 0,0 | 0,0 | 0,0 | 0,0 | 0,0 | 0,0 | 0,0 |
| Всего стоимость группы проектов накопленным итогом | 0,0 | 0,0 | 0,0 | 215053,8 | 215053,8 | 215053,8 | 215053,8 | 215053,8 | 215053,8 | 215053,8 | 215053,8 | 215053,8 | 215053,8 | 215053,8 | 215053,8 | 215053,8 | 215053,8 | 215053,8 | 215053,8 | 215053,8 |
| **Проект 002.01.07.004 по Реконструкции котельной Александровка (тер. ДСУ-3)** | | | | | | | | | | | | | | | | | | | | |
| Всего капитальные затраты накопительным итогом | 0,0 | 0,0 | 0,0 | 0,0 | 0,0 | 0,0 | 25506,7 | 25506,7 | 25506,7 | 25506,7 | 25506,7 | 25506,7 | 25506,7 | 25506,7 | 25506,7 | 25506,7 | 25506,7 | 25506,7 | 25506,7 | 25506,7 |
| Всего капитальные затраты | 0,0 | 0,0 | 0,0 | 0,0 | 0,0 | 0,0 | 25506,7 | 0,0 | 0,0 | 0,0 | 0,0 | 0,0 | 0,0 | 0,0 | 0,0 | 0,0 | 0,0 | 0,0 | 0,0 | 0,0 |
| Непредвиденные расходы | 0,0 | 0,0 | 0,0 | 0,0 | 0,0 | 0,0 | 0,0 | 0,0 | 0,0 | 0,0 | 0,0 | 0,0 | 0,0 | 0,0 | 0,0 | 0,0 | 0,0 | 0,0 | 0,0 | 0,0 |
| Всего стоимость группы проектов | 0,0 | 0,0 | 0,0 | 0,0 | 0,0 | 0,0 | 25506,7 | 0,0 | 0,0 | 0,0 | 0,0 | 0,0 | 0,0 | 0,0 | 0,0 | 0,0 | 0,0 | 0,0 | 0,0 | 0,0 |
| Всего стоимость группы проектов накопленным итогом | 0,0 | 0,0 | 0,0 | 0,0 | 0,0 | 0,0 | 25506,7 | 25506,7 | 25506,7 | 25506,7 | 25506,7 | 25506,7 | 25506,7 | 25506,7 | 25506,7 | 25506,7 | 25506,7 | 25506,7 | 25506,7 | 25506,7 |
| **Проект 002.01.07.005 по Реконструкции котельной мкр. Александровский, д.13** | | | | | | | | | | | | | | | | | | | | |
| Всего капитальные затраты накопительным итогом | 0,0 | 0,0 | 0,0 | 0,0 | 0,0 | 0,0 | 0,0 | 0,0 | 19346,8 | 19346,8 | 19346,8 | 19346,8 | 19346,8 | 19346,8 | 19346,8 | 19346,8 | 19346,8 | 19346,8 | 19346,8 | 19346,8 |
| Всего капитальные затраты | 0,0 | 0,0 | 0,0 | 0,0 | 0,0 | 0,0 | 0,0 | 0,0 | 19346,8 | 0,0 | 0,0 | 0,0 | 0,0 | 0,0 | 0,0 | 0,0 | 0,0 | 0,0 | 0,0 | 0,0 |
| Непредвиденные расходы | 0,0 | 0,0 | 0,0 | 0,0 | 0,0 | 0,0 | 0,0 | 0,0 | 0,0 | 0,0 | 0,0 | 0,0 | 0,0 | 0,0 | 0,0 | 0,0 | 0,0 | 0,0 | 0,0 | 0,0 |
| Всего стоимость группы проектов | 0,0 | 0,0 | 0,0 | 0,0 | 0,0 | 0,0 | 0,0 | 0,0 | 19346,8 | 0,0 | 0,0 | 0,0 | 0,0 | 0,0 | 0,0 | 0,0 | 0,0 | 0,0 | 0,0 | 0,0 |
| Всего стоимость группы проектов накопленным итогом | 0,0 | 0,0 | 0,0 | 0,0 | 0,0 | 0,0 | 0,0 | 0,0 | 19346,8 | 19346,8 | 19346,8 | 19346,8 | 19346,8 | 19346,8 | 19346,8 | 19346,8 | 19346,8 | 19346,8 | 19346,8 | 19346,8 |
| **Проект 002.01.07.006 по Реконструкции котельной ул. А. Оборотова, д. 4** | | | | | | | | | | | | | | | | | | | | |
| Всего капитальные затраты накопительным итогом | 0,0 | 0,0 | 0,0 | 0,0 | 0,0 | 0,0 | 1360,4 | 1360,4 | 1360,4 | 1360,4 | 1360,4 | 1360,4 | 1360,4 | 1360,4 | 1360,4 | 1360,4 | 1360,4 | 1360,4 | 1360,4 | 1360,4 |
| Всего капитальные затраты | 0,0 | 0,0 | 0,0 | 0,0 | 0,0 | 0,0 | 1360,4 | 0,0 | 0,0 | 0,0 | 0,0 | 0,0 | 0,0 | 0,0 | 0,0 | 0,0 | 0,0 | 0,0 | 0,0 | 0,0 |
| Непредвиденные расходы | 0,0 | 0,0 | 0,0 | 0,0 | 0,0 | 0,0 | 0,0 | 0,0 | 0,0 | 0,0 | 0,0 | 0,0 | 0,0 | 0,0 | 0,0 | 0,0 | 0,0 | 0,0 | 0,0 | 0,0 |
| Всего стоимость группы проектов | 0,0 | 0,0 | 0,0 | 0,0 | 0,0 | 0,0 | 1360,4 | 0,0 | 0,0 | 0,0 | 0,0 | 0,0 | 0,0 | 0,0 | 0,0 | 0,0 | 0,0 | 0,0 | 0,0 | 0,0 |
| Всего стоимость группы проектов | 0,0 | 0,0 | 0,0 | 0,0 | 0,0 | 0,0 | 1360,4 | 1360,4 | 1360,4 | 1360,4 | 1360,4 | 1360,4 | 1360,4 | 1360,4 | 1360,4 | 1360,4 | 1360,4 | 1360,4 | 1360,4 | 1360,4 |

| Наименование показателя | 2026 | 2027 | 2028 | 2029 | 2030 | 2031 | 2032 | 2033 | 2034 | 2035 | 2036 | 2037 | 2038 | 2039 | 2040 | 2041 | 2042 | 2043 | 2044 | 2045 |
|---|---|---|---|---|---|---|---|---|---|---|---|---|---|---|---|---|---|---|---|---|
| накопленным итогом | | | | | | | | | | | | | | | | | | | | |
| **Проект 002.01.07.007 по Реконструкции котельной пер. 3-ий Ламской, д.43а (СШ №1)** | | | | | | | | | | | | | | | | | | | | |
| Всего капитальные затраты накопительным итогом | 0,0 | 0,0 | 0,0 | 0,0 | 0,0 | 0,0 | 2437,3 | 2437,3 | 2437,3 | 2437,3 | 2437,3 | 2437,3 | 2437,3 | 2437,3 | 2437,3 | 2437,3 | 2437,3 | 2437,3 | 2437,3 | 2437,3 |
| Всего капитальные затраты | 0,0 | 0,0 | 0,0 | 0,0 | 0,0 | 0,0 | 2437,3 | 0,0 | 0,0 | 0,0 | 0,0 | 0,0 | 0,0 | 0,0 | 0,0 | 0,0 | 0,0 | 0,0 | 0,0 | 0,0 |
| Непредвиденные расходы | 0,0 | 0,0 | 0,0 | 0,0 | 0,0 | 0,0 | 0,0 | 0,0 | 0,0 | 0,0 | 0,0 | 0,0 | 0,0 | 0,0 | 0,0 | 0,0 | 0,0 | 0,0 | 0,0 | 0,0 |
| Всего стоимость группы проектов | 0,0 | 0,0 | 0,0 | 0,0 | 0,0 | 0,0 | 2437,3 | 0,0 | 0,0 | 0,0 | 0,0 | 0,0 | 0,0 | 0,0 | 0,0 | 0,0 | 0,0 | 0,0 | 0,0 | 0,0 |
| Всего стоимость группы проектов накопленным итогом | 0,0 | 0,0 | 0,0 | 0,0 | 0,0 | 0,0 | 2437,3 | 2437,3 | 2437,3 | 2437,3 | 2437,3 | 2437,3 | 2437,3 | 2437,3 | 2437,3 | 2437,3 | 2437,3 | 2437,3 | 2437,3 | 2437,3 |
| **Проект 002.01.07.008 по Реконструкции котельной ул. Вермишева, 29-А** | | | | | | | | | | | | | | | | | | | | |
| Всего капитальные затраты накопительным итогом | 0,0 | 0,0 | 0,0 | 0,0 | 0,0 | 0,0 | 62900,0 | 62900,0 | 62900,0 | 62900,0 | 62900,0 | 62900,0 | 62900,0 | 62900,0 | 62900,0 | 62900,0 | 62900,0 | 62900,0 | 62900,0 | 62900,0 |
| Всего капитальные затраты | 0,0 | 0,0 | 0,0 | 0,0 | 0,0 | 0,0 | 62900,0 | 0,0 | 0,0 | 0,0 | 0,0 | 0,0 | 0,0 | 0,0 | 0,0 | 0,0 | 0,0 | 0,0 | 0,0 | 0,0 |
| Непредвиденные расходы | 0,0 | 0,0 | 0,0 | 0,0 | 0,0 | 0,0 | 0,0 | 0,0 | 0,0 | 0,0 | 0,0 | 0,0 | 0,0 | 0,0 | 0,0 | 0,0 | 0,0 | 0,0 | 0,0 | 0,0 |
| Всего стоимость группы проектов | 0,0 | 0,0 | 0,0 | 0,0 | 0,0 | 0,0 | 62900,0 | 0,0 | 0,0 | 0,0 | 0,0 | 0,0 | 0,0 | 0,0 | 0,0 | 0,0 | 0,0 | 0,0 | 0,0 | 0,0 |
| Всего стоимость группы проектов накопленным итогом | 0,0 | 0,0 | 0,0 | 0,0 | 0,0 | 0,0 | 62900,0 | 62900,0 | 62900,0 | 62900,0 | 62900,0 | 62900,0 | 62900,0 | 62900,0 | 62900,0 | 62900,0 | 62900,0 | 62900,0 | 62900,0 | 62900,0 |
| **Проект 002.01.07.009 по Реконструкции котельной пер. Верхний, д.1** | | | | | | | | | | | | | | | | | | | | |
| Всего капитальные затраты накопительным итогом | 0,0 | 0,0 | 0,0 | 0,0 | 0,0 | 0,0 | 0,0 | 0,0 | 0,0 | 2437,3 | 2437,3 | 2437,3 | 2437,3 | 2437,3 | 2437,3 | 2437,3 | 2437,3 | 2437,3 | 2437,3 | 2437,3 |
| Всего капитальные затраты | 0,0 | 0,0 | 0,0 | 0,0 | 0,0 | 0,0 | 0,0 | 0,0 | 0,0 | 2437,3 | 0,0 | 0,0 | 0,0 | 0,0 | 0,0 | 0,0 | 0,0 | 0,0 | 0,0 | 0,0 |
| Непредвиденные расходы | 0,0 | 0,0 | 0,0 | 0,0 | 0,0 | 0,0 | 0,0 | 0,0 | 0,0 | 0,0 | 0,0 | 0,0 | 0,0 | 0,0 | 0,0 | 0,0 | 0,0 | 0,0 | 0,0 | 0,0 |
| Всего стоимость группы проектов | 0,0 | 0,0 | 0,0 | 0,0 | 0,0 | 0,0 | 0,0 | 0,0 | 0,0 | 2437,3 | 0,0 | 0,0 | 0,0 | 0,0 | 0,0 | 0,0 | 0,0 | 0,0 | 0,0 | 0,0 |
| Всего стоимость группы проектов накопленным итогом | 0,0 | 0,0 | 0,0 | 0,0 | 0,0 | 0,0 | 0,0 | 0,0 | 0,0 | 2437,3 | 2437,3 | 2437,3 | 2437,3 | 2437,3 | 2437,3 | 2437,3 | 2437,3 | 2437,3 | 2437,3 | 2437,3 |
| **Проект 002.01.07.010 по Реконструкции котельной ул. 9-го Декабря, д.70** | | | | | | | | | | | | | | | | | | | | |
| Всего капитальные затраты накопительным итогом | 0,0 | 0,0 | 0,0 | 0,0 | 0,0 | 0,0 | 0,0 | 3412,2 | 3412,2 | 3412,2 | 3412,2 | 3412,2 | 3412,2 | 3412,2 | 3412,2 | 3412,2 | 3412,2 | 3412,2 | 3412,2 | 3412,2 |
| Всего капитальные затраты | 0,0 | 0,0 | 0,0 | 0,0 | 0,0 | 0,0 | 0,0 | 3412,2 | 0,0 | 0,0 | 0,0 | 0,0 | 0,0 | 0,0 | 0,0 | 0,0 | 0,0 | 0,0 | 0,0 | 0,0 |
| Непредвиденные расходы | 0,0 | 0,0 | 0,0 | 0,0 | 0,0 | 0,0 | 0,0 | 0,0 | 0,0 | 0,0 | 0,0 | 0,0 | 0,0 | 0,0 | 0,0 | 0,0 | 0,0 | 0,0 | 0,0 | 0,0 |
| Всего стоимость группы проектов | 0,0 | 0,0 | 0,0 | 0,0 | 0,0 | 0,0 | 0,0 | 3412,2 | 0,0 | 0,0 | 0,0 | 0,0 | 0,0 | 0,0 | 0,0 | 0,0 | 0,0 | 0,0 | 0,0 | 0,0 |
| Всего стоимость группы проектов накопленным итогом | 0,0 | 0,0 | 0,0 | 0,0 | 0,0 | 0,0 | 0,0 | 3412,2 | 3412,2 | 3412,2 | 3412,2 | 3412,2 | 3412,2 | 3412,2 | 3412,2 | 3412,2 | 3412,2 | 3412,2 | 3412,2 | 3412,2 |
| **Проект 002.01.07.011 по Реконструкции котельной ул. Допризывников, д.1** | | | | | | | | | | | | | | | | | | | | |
| Всего капитальные затраты накопительным итогом | 0,0 | 0,0 | 0,0 | 21471,1 | 21471,1 | 21471,1 | 21471,1 | 21471,1 | 21471,1 | 21471,1 | 21471,1 | 21471,1 | 21471,1 | 21471,1 | 21471,1 | 21471,1 | 21471,1 | 21471,1 | 21471,1 | 21471,1 |
| Всего капитальные затраты | 0,0 | 0,0 | 0,0 | 21471,1 | 0,0 | 0,0 | 0,0 | 0,0 | 0,0 | 0,0 | 0,0 | 0,0 | 0,0 | 0,0 | 0,0 | 0,0 | 0,0 | 0,0 | 0,0 | 0,0 |
| Непредвиденные расходы | 0,0 | 0,0 | 0,0 | 0,0 | 0,0 | 0,0 | 0,0 | 0,0 | 0,0 | 0,0 | 0,0 | 0,0 | 0,0 | 0,0 | 0,0 | 0,0 | 0,0 | 0,0 | 0,0 | 0,0 |
| Всего стоимость группы проектов | 0,0 | 0,0 | 0,0 | 21471,1 | 0,0 | 0,0 | 0,0 | 0,0 | 0,0 | 0,0 | 0,0 | 0,0 | 0,0 | 0,0 | 0,0 | 0,0 | 0,0 | 0,0 | 0,0 | 0,0 |
| Всего стоимость группы проектов накопленным итогом | 0,0 | 0,0 | 0,0 | 21471,1 | 21471,1 | 21471,1 | 21471,1 | 21471,1 | 21471,1 | 21471,1 | 21471,1 | 21471,1 | 21471,1 | 21471,1 | 21471,1 | 21471,1 | 21471,1 | 21471,1 | 21471,1 | 21471,1 |
| **Проект 002.01.07.012 по Реконструкции котельной ул. Дякина, д.10** | | | | | | | | | | | | | | | | | | | | |
| Всего капитальные затраты накопительным итогом | 0,0 | 0,0 | 0,0 | 0,0 | 0,0 | 0,0 | 0,0 | 0,0 | 0,0 | 2437,3 | 2437,3 | 2437,3 | 2437,3 | 2437,3 | 2437,3 | 2437,3 | 2437,3 | 2437,3 | 2437,3 | 2437,3 |
| Всего капитальные затраты | 0,0 | 0,0 | 0,0 | 0,0 | 0,0 | 0,0 | 0,0 | 0,0 | 0,0 | 2437,3 | 0,0 | 0,0 | 0,0 | 0,0 | 0,0 | 0,0 | 0,0 | 0,0 | 0,0 | 0,0 |
| Непредвиденные расходы | 0,0 | 0,0 | 0,0 | 0,0 | 0,0 | 0,0 | 0,0 | 0,0 | 0,0 | 0,0 | 0,0 | 0,0 | 0,0 | 0,0 | 0,0 | 0,0 | 0,0 | 0,0 | 0,0 | 0,0 |
| Всего стоимость группы проектов | 0,0 | 0,0 | 0,0 | 0,0 | 0,0 | 0,0 | 0,0 | 0,0 | 0,0 | 2437,3 | 0,0 | 0,0 | 0,0 | 0,0 | 0,0 | 0,0 | 0,0 | 0,0 | 0,0 | 0,0 |
| Всего стоимость группы проектов накопленным итогом | 0,0 | 0,0 | 0,0 | 0,0 | 0,0 | 0,0 | 0,0 | 0,0 | 0,0 | 2437,3 | 2437,3 | 2437,3 | 2437,3 | 2437,3 | 2437,3 | 2437,3 | 2437,3 | 2437,3 | 2437,3 | 2437,3 |
| **Проект 002.01.07.013 по Реконструкции котельной ул. Елецкая, д.4** | | | | | | | | | | | | | | | | | | | | |
| Всего капитальные затраты накопительным итогом | 0,0 | 0,0 | 0,0 | 0,0 | 0,0 | 0,0 | 0,0 | 0,0 | 0,0 | 0,0 | 2437,3 | 2437,3 | 2437,3 | 2437,3 | 2437,3 | 2437,3 | 2437,3 | 2437,3 | 2437,3 | 2437,3 |
| Всего капитальные затраты | 0,0 | 0,0 | 0,0 | 0,0 | 0,0 | 0,0 | 0,0 | 0,0 | 0,0 | 0,0 | 2437,3 | 0,0 | 0,0 | 0,0 | 0,0 | 0,0 | 0,0 | 0,0 | 0,0 | 0,0 |
| Непредвиденные расходы | 0,0 | 0,0 | 0,0 | 0,0 | 0,0 | 0,0 | 0,0 | 0,0 | 0,0 | 0,0 | 0,0 | 0,0 | 0,0 | 0,0 | 0,0 | 0,0 | 0,0 | 0,0 | 0,0 | 0,0 |
| Всего стоимость группы проектов | 0,0 | 0,0 | 0,0 | 0,0 | 0,0 | 0,0 | 0,0 | 0,0 | 0,0 | 0,0 | 2437,3 | 0,0 | 0,0 | 0,0 | 0,0 | 0,0 | 0,0 | 0,0 | 0,0 | 0,0 |
| Всего стоимость группы проектов накопленным итогом | 0,0 | 0,0 | 0,0 | 0,0 | 0,0 | 0,0 | 0,0 | 0,0 | 0,0 | 0,0 | 2437,3 | 2437,3 | 2437,3 | 2437,3 | 2437,3 | 2437,3 | 2437,3 | 2437,3 | 2437,3 | 2437,3 |
| **Проект 002.01.07.014 по Реконструкции котельной ул. Колхозная, д.2** | | | | | | | | | | | | | | | | | | | | |
| Всего капитальные затраты накопительным итогом | 0,0 | 0,0 | 0,0 | 0,0 | 0,0 | 0,0 | 0,0 | 0,0 | 0,0 | 974,9 | 974,9 | 974,9 | 974,9 | 974,9 | 974,9 | 974,9 | 974,9 | 974,9 | 974,9 | 974,9 |
| Всего капитальные затраты | 0,0 | 0,0 | 0,0 | 0,0 | 0,0 | 0,0 | 0,0 | 0,0 | 0,0 | 974,9 | 0,0 | 0,0 | 0,0 | 0,0 | 0,0 | 0,0 | 0,0 | 0,0 | 0,0 | 0,0 |
| Непредвиденные расходы | 0,0 | 0,0 | 0,0 | 0,0 | 0,0 | 0,0 | 0,0 | 0,0 | 0,0 | 0,0 | 0,0 | 0,0 | 0,0 | 0,0 | 0,0 | 0,0 | 0,0 | 0,0 | 0,0 | 0,0 |
| Всего стоимость группы проектов | 0,0 | 0,0 | 0,0 | 0,0 | 0,0 | 0,0 | 0,0 | 0,0 | 0,0 | 974,9 | 0,0 | 0,0 | 0,0 | 0,0 | 0,0 | 0,0 | 0,0 | 0,0 | 0,0 | 0,0 |
| Всего стоимость группы проектов | 0,0 | 0,0 | 0,0 | 0,0 | 0,0 | 0,0 | 0,0 | 0,0 | 0,0 | 974,9 | 974,9 | 974,9 | 974,9 | 974,9 | 974,9 | 974,9 | 974,9 | 974,9 | 974,9 | 974,9 |

| Наименование показателя | 2026 | 2027 | 2028 | 2029 | 2030 | 2031 | 2032 | 2033 | 2034 | 2035 | 2036 | 2037 | 2038 | 2039 | 2040 | 2041 | 2042 | 2043 | 2044 | 2045 |
|---|---|---|---|---|---|---|---|---|---|---|---|---|---|---|---|---|---|---|---|---|
| накопленным итогом | | | | | | | | | | | | | | | | | | | | |
| **Проект 002.01.07.015 по Реконструкции котельной ул. Коммунаров, д. 89 а** | | | | | | | | | | | | | | | | | | | | |
| Всего капитальные затраты накопительным итогом | 0,0 | 0,0 | 0,0 | 0,0 | 0,0 | 0,0 | 66559,3 | 66559,3 | 66559,3 | 66559,3 | 66559,3 | 66559,3 | 66559,3 | 66559,3 | 66559,3 | 66559,3 | 66559,3 | 66559,3 | 66559,3 | 66559,3 |
| Всего капитальные затраты | 0,0 | 0,0 | 0,0 | 0,0 | 0,0 | 0,0 | 66559,3 | 0,0 | 0,0 | 0,0 | 0,0 | 0,0 | 0,0 | 0,0 | 0,0 | 0,0 | 0,0 | 0,0 | 0,0 | 0,0 |
| Непредвиденные расходы | 0,0 | 0,0 | 0,0 | 0,0 | 0,0 | 0,0 | 0,0 | 0,0 | 0,0 | 0,0 | 0,0 | 0,0 | 0,0 | 0,0 | 0,0 | 0,0 | 0,0 | 0,0 | 0,0 | 0,0 |
| Всего стоимость группы проектов | 0,0 | 0,0 | 0,0 | 0,0 | 0,0 | 0,0 | 66559,3 | 0,0 | 0,0 | 0,0 | 0,0 | 0,0 | 0,0 | 0,0 | 0,0 | 0,0 | 0,0 | 0,0 | 0,0 | 0,0 |
| Всего стоимость группы проектов накопленным итогом | 0,0 | 0,0 | 0,0 | 0,0 | 0,0 | 0,0 | 66559,3 | 66559,3 | 66559,3 | 66559,3 | 66559,3 | 66559,3 | 66559,3 | 66559,3 | 66559,3 | 66559,3 | 66559,3 | 66559,3 | 66559,3 | 66559,3 |
| **Проект 002.01.07.016 по Реконструкции котельной ул. К. Маркса, д.17** | | | | | | | | | | | | | | | | | | | | |
| Всего капитальные затраты накопительным итогом | 0,0 | 0,0 | 0,0 | 0,0 | 0,0 | 0,0 | 793,5 | 793,5 | 793,5 | 793,5 | 793,5 | 793,5 | 793,5 | 793,5 | 793,5 | 793,5 | 793,5 | 793,5 | 793,5 | 793,5 |
| Всего капитальные затраты | 0,0 | 0,0 | 0,0 | 0,0 | 0,0 | 0,0 | 793,5 | 0,0 | 0,0 | 0,0 | 0,0 | 0,0 | 0,0 | 0,0 | 0,0 | 0,0 | 0,0 | 0,0 | 0,0 | 0,0 |
| Непредвиденные расходы | 0,0 | 0,0 | 0,0 | 0,0 | 0,0 | 0,0 | 0,0 | 0,0 | 0,0 | 0,0 | 0,0 | 0,0 | 0,0 | 0,0 | 0,0 | 0,0 | 0,0 | 0,0 | 0,0 | 0,0 |
| Всего стоимость группы проектов | 0,0 | 0,0 | 0,0 | 0,0 | 0,0 | 0,0 | 793,5 | 0,0 | 0,0 | 0,0 | 0,0 | 0,0 | 0,0 | 0,0 | 0,0 | 0,0 | 0,0 | 0,0 | 0,0 | 0,0 |
| Всего стоимость группы проектов накопленным итогом | 0,0 | 0,0 | 0,0 | 0,0 | 0,0 | 0,0 | 793,5 | 793,5 | 793,5 | 793,5 | 793,5 | 793,5 | 793,5 | 793,5 | 793,5 | 793,5 | 793,5 | 793,5 | 793,5 | 793,5 |
| **Проект 002.01.07.017 по Реконструкции котельной пер. М. Томский, д. 10а** | | | | | | | | | | | | | | | | | | | | |
| Всего капитальные затраты накопительным итогом | 0,0 | 0,0 | 0,0 | 0,0 | 0,0 | 0,0 | 0,0 | 974,9 | 974,9 | 974,9 | 974,9 | 974,9 | 974,9 | 974,9 | 974,9 | 974,9 | 974,9 | 974,9 | 974,9 | 974,9 |
| Всего капитальные затраты | 0,0 | 0,0 | 0,0 | 0,0 | 0,0 | 0,0 | 0,0 | 974,9 | 0,0 | 0,0 | 0,0 | 0,0 | 0,0 | 0,0 | 0,0 | 0,0 | 0,0 | 0,0 | 0,0 | 0,0 |
| Непредвиденные расходы | 0,0 | 0,0 | 0,0 | 0,0 | 0,0 | 0,0 | 0,0 | 0,0 | 0,0 | 0,0 | 0,0 | 0,0 | 0,0 | 0,0 | 0,0 | 0,0 | 0,0 | 0,0 | 0,0 | 0,0 |
| Всего стоимость группы проектов | 0,0 | 0,0 | 0,0 | 0,0 | 0,0 | 0,0 | 0,0 | 974,9 | 0,0 | 0,0 | 0,0 | 0,0 | 0,0 | 0,0 | 0,0 | 0,0 | 0,0 | 0,0 | 0,0 | 0,0 |
| Всего стоимость группы проектов накопленным итогом | 0,0 | 0,0 | 0,0 | 0,0 | 0,0 | 0,0 | 0,0 | 974,9 | 974,9 | 974,9 | 974,9 | 974,9 | 974,9 | 974,9 | 974,9 | 974,9 | 974,9 | 974,9 | 974,9 | 974,9 |
| **Проект 002.01.07.018 по Реконструкции котельной ул. Мира, д.84** | | | | | | | | | | | | | | | | | | | | |
| Всего капитальные затраты накопительным итогом | 0,0 | 0,0 | 0,0 | 0,0 | 0,0 | 0,0 | 0,0 | 1360,4 | 1360,4 | 1360,4 | 1360,4 | 1360,4 | 1360,4 | 1360,4 | 1360,4 | 1360,4 | 1360,4 | 1360,4 | 1360,4 | 1360,4 |
| Всего капитальные затраты | 0,0 | 0,0 | 0,0 | 0,0 | 0,0 | 0,0 | 0,0 | 1360,4 | 0,0 | 0,0 | 0,0 | 0,0 | 0,0 | 0,0 | 0,0 | 0,0 | 0,0 | 0,0 | 0,0 | 0,0 |
| Непредвиденные расходы | 0,0 | 0,0 | 0,0 | 0,0 | 0,0 | 0,0 | 0,0 | 0,0 | 0,0 | 0,0 | 0,0 | 0,0 | 0,0 | 0,0 | 0,0 | 0,0 | 0,0 | 0,0 | 0,0 | 0,0 |
| Всего стоимость группы проектов | 0,0 | 0,0 | 0,0 | 0,0 | 0,0 | 0,0 | 0,0 | 1360,4 | 0,0 | 0,0 | 0,0 | 0,0 | 0,0 | 0,0 | 0,0 | 0,0 | 0,0 | 0,0 | 0,0 | 0,0 |
| Всего стоимость группы проектов накопленным итогом | 0,0 | 0,0 | 0,0 | 0,0 | 0,0 | 0,0 | 0,0 | 1360,4 | 1360,4 | 1360,4 | 1360,4 | 1360,4 | 1360,4 | 1360,4 | 1360,4 | 1360,4 | 1360,4 | 1360,4 | 1360,4 | 1360,4 |
| **Проект 002.01.07.019 по Реконструкции котельной ул. Мира, д. 98** | | | | | | | | | | | | | | | | | | | | |
| Всего капитальные затраты накопительным итогом | 0,0 | 0,0 | 0,0 | 0,0 | 0,0 | 0,0 | 0,0 | 0,0 | 0,0 | 974,9 | 974,9 | 974,9 | 974,9 | 974,9 | 974,9 | 974,9 | 974,9 | 974,9 | 974,9 | 974,9 |
| Всего капитальные затраты | 0,0 | 0,0 | 0,0 | 0,0 | 0,0 | 0,0 | 0,0 | 0,0 | 0,0 | 974,9 | 0,0 | 0,0 | 0,0 | 0,0 | 0,0 | 0,0 | 0,0 | 0,0 | 0,0 | 0,0 |
| Непредвиденные расходы | 0,0 | 0,0 | 0,0 | 0,0 | 0,0 | 0,0 | 0,0 | 0,0 | 0,0 | 0,0 | 0,0 | 0,0 | 0,0 | 0,0 | 0,0 | 0,0 | 0,0 | 0,0 | 0,0 | 0,0 |
| Всего стоимость группы проектов | 0,0 | 0,0 | 0,0 | 0,0 | 0,0 | 0,0 | 0,0 | 0,0 | 0,0 | 974,9 | 0,0 | 0,0 | 0,0 | 0,0 | 0,0 | 0,0 | 0,0 | 0,0 | 0,0 | 0,0 |
| Всего стоимость группы проектов накопленным итогом | 0,0 | 0,0 | 0,0 | 0,0 | 0,0 | 0,0 | 0,0 | 0,0 | 0,0 | 974,9 | 974,9 | 974,9 | 974,9 | 974,9 | 974,9 | 974,9 | 974,9 | 974,9 | 974,9 | 974,9 |
| **Проект 002.01.07.020 по Реконструкции котельной ул. Мира, д. 113** | | | | | | | | | | | | | | | | | | | | |
| Всего капитальные затраты накопительным итогом | 0,0 | 0,0 | 0,0 | 0,0 | 0,0 | 0,0 | 0,0 | 16155,3 | 16155,3 | 16155,3 | 16155,3 | 16155,3 | 16155,3 | 16155,3 | 16155,3 | 16155,3 | 16155,3 | 16155,3 | 16155,3 | 16155,3 |
| Всего капитальные затраты | 0,0 | 0,0 | 0,0 | 0,0 | 0,0 | 0,0 | 0,0 | 16155,3 | 0,0 | 0,0 | 0,0 | 0,0 | 0,0 | 0,0 | 0,0 | 0,0 | 0,0 | 0,0 | 0,0 | 0,0 |
| Непредвиденные расходы | 0,0 | 0,0 | 0,0 | 0,0 | 0,0 | 0,0 | 0,0 | 0,0 | 0,0 | 0,0 | 0,0 | 0,0 | 0,0 | 0,0 | 0,0 | 0,0 | 0,0 | 0,0 | 0,0 | 0,0 |
| Всего стоимость группы проектов | 0,0 | 0,0 | 0,0 | 0,0 | 0,0 | 0,0 | 0,0 | 16155,3 | 0,0 | 0,0 | 0,0 | 0,0 | 0,0 | 0,0 | 0,0 | 0,0 | 0,0 | 0,0 | 0,0 | 0,0 |
| Всего стоимость группы проектов накопленным итогом | 0,0 | 0,0 | 0,0 | 0,0 | 0,0 | 0,0 | 0,0 | 16155,3 | 16155,3 | 16155,3 | 16155,3 | 16155,3 | 16155,3 | 16155,3 | 16155,3 | 16155,3 | 16155,3 | 16155,3 | 16155,3 | 16155,3 |
| **Проект 002.01.07.021 по Реконструкции котельной ул. Октябрьская, д.97** | | | | | | | | | | | | | | | | | | | | |
| Всего капитальные затраты накопительным итогом | 0,0 | 0,0 | 0,0 | 0,0 | 0,0 | 0,0 | 0,0 | 6121,6 | 6121,6 | 6121,6 | 6121,6 | 6121,6 | 6121,6 | 6121,6 | 6121,6 | 6121,6 | 6121,6 | 6121,6 | 6121,6 | 6121,6 |
| Всего капитальные затраты | 0,0 | 0,0 | 0,0 | 0,0 | 0,0 | 0,0 | 0,0 | 6121,6 | 0,0 | 0,0 | 0,0 | 0,0 | 0,0 | 0,0 | 0,0 | 0,0 | 0,0 | 0,0 | 0,0 | 0,0 |
| Непредвиденные расходы | 0,0 | 0,0 | 0,0 | 0,0 | 0,0 | 0,0 | 0,0 | 0,0 | 0,0 | 0,0 | 0,0 | 0,0 | 0,0 | 0,0 | 0,0 | 0,0 | 0,0 | 0,0 | 0,0 | 0,0 |
| Всего стоимость группы проектов | 0,0 | 0,0 | 0,0 | 0,0 | 0,0 | 0,0 | 0,0 | 6121,6 | 0,0 | 0,0 | 0,0 | 0,0 | 0,0 | 0,0 | 0,0 | 0,0 | 0,0 | 0,0 | 0,0 | 0,0 |
| Всего стоимость группы проектов накопленным итогом | 0,0 | 0,0 | 0,0 | 0,0 | 0,0 | 0,0 | 0,0 | 6121,6 | 6121,6 | 6121,6 | 6121,6 | 6121,6 | 6121,6 | 6121,6 | 6121,6 | 6121,6 | 6121,6 | 6121,6 | 6121,6 | 6121,6 |
| **Проект 002.01.07.022 по Реконструкции котельной ул. Орджоникидзе, д.78** | | | | | | | | | | | | | | | | | | | | |
| Всего капитальные затраты накопительным итогом | 0,0 | 0,0 | 0,0 | 0,0 | 0,0 | 0,0 | 0,0 | 0,0 | 3400,9 | 3400,9 | 3400,9 | 3400,9 | 3400,9 | 3400,9 | 3400,9 | 3400,9 | 3400,9 | 3400,9 | 3400,9 | 3400,9 |
| Всего капитальные затраты | 0,0 | 0,0 | 0,0 | 0,0 | 0,0 | 0,0 | 0,0 | 0,0 | 3400,9 | 0,0 | 0,0 | 0,0 | 0,0 | 0,0 | 0,0 | 0,0 | 0,0 | 0,0 | 0,0 | 0,0 |
| Непредвиденные расходы | 0,0 | 0,0 | 0,0 | 0,0 | 0,0 | 0,0 | 0,0 | 0,0 | 0,0 | 0,0 | 0,0 | 0,0 | 0,0 | 0,0 | 0,0 | 0,0 | 0,0 | 0,0 | 0,0 | 0,0 |
| Всего стоимость группы проектов | 0,0 | 0,0 | 0,0 | 0,0 | 0,0 | 0,0 | 0,0 | 0,0 | 3400,9 | 0,0 | 0,0 | 0,0 | 0,0 | 0,0 | 0,0 | 0,0 | 0,0 | 0,0 | 0,0 | 0,0 |
| Всего стоимость группы проектов | 0,0 | 0,0 | 0,0 | 0,0 | 0,0 | 0,0 | 0,0 | 0,0 | 3400,9 | 3400,9 | 3400,9 | 3400,9 | 3400,9 | 3400,9 | 3400,9 | 3400,9 | 3400,9 | 3400,9 | 3400,9 | 3400,9 |

| Наименование показателя | 2026 | 2027 | 2028 | 2029 | 2030 | 2031 | 2032 | 2033 | 2034 | 2035 | 2036 | 2037 | 2038 | 2039 | 2040 | 2041 | 2042 | 2043 | 2044 | 2045 |
|---|---|---|---|---|---|---|---|---|---|---|---|---|---|---|---|---|---|---|---|---|
| накопленным итогом | | | | | | | | | | | | | | | | | | | | |
| **Проект 002.01.07.023 по Реконструкции котельной ул. Пушкина, д.115** | | | | | | | | | | | | | | | | | | | | |
| Всего капитальные затраты накопительным итогом | 0,0 | 0,0 | 0,0 | 10537,6 | 10537,6 | 10537,6 | 10537,6 | 10537,6 | 10537,6 | 10537,6 | 10537,6 | 10537,6 | 10537,6 | 10537,6 | 10537,6 | 10537,6 | 10537,6 | 10537,6 | 10537,6 | 10537,6 |
| Всего капитальные затраты | 0,0 | 0,0 | 0,0 | 10537,6 | 0,0 | 0,0 | 0,0 | 0,0 | 0,0 | 0,0 | 0,0 | 0,0 | 0,0 | 0,0 | 0,0 | 0,0 | 0,0 | 0,0 | 0,0 | 0,0 |
| Непредвиденные расходы | 0,0 | 0,0 | 0,0 | 0,0 | 0,0 | 0,0 | 0,0 | 0,0 | 0,0 | 0,0 | 0,0 | 0,0 | 0,0 | 0,0 | 0,0 | 0,0 | 0,0 | 0,0 | 0,0 | 0,0 |
| Всего стоимость группы проектов | 0,0 | 0,0 | 0,0 | 10537,6 | 0,0 | 0,0 | 0,0 | 0,0 | 0,0 | 0,0 | 0,0 | 0,0 | 0,0 | 0,0 | 0,0 | 0,0 | 0,0 | 0,0 | 0,0 | 0,0 |
| Всего стоимость группы проектов накопленным итогом | 0,0 | 0,0 | 0,0 | 10537,6 | 10537,6 | 10537,6 | 10537,6 | 10537,6 | 10537,6 | 10537,6 | 10537,6 | 10537,6 | 10537,6 | 10537,6 | 10537,6 | 10537,6 | 10537,6 | 10537,6 | 10537,6 | 10537,6 |
| **Проект 002.01.07.024 по Реконструкции котельной ул. Свердлова, д.13** | | | | | | | | | | | | | | | | | | | | |
| Всего капитальные затраты накопительным итогом | 0,0 | 0,0 | 0,0 | 0,0 | 0,0 | 0,0 | 0,0 | 0,0 | 1167,6 | 1167,6 | 1167,6 | 1167,6 | 1167,6 | 1167,6 | 1167,6 | 1167,6 | 1167,6 | 1167,6 | 1167,6 | 1167,6 |
| Всего капитальные затраты | 0,0 | 0,0 | 0,0 | 0,0 | 0,0 | 0,0 | 0,0 | 0,0 | 1167,6 | 0,0 | 0,0 | 0,0 | 0,0 | 0,0 | 0,0 | 0,0 | 0,0 | 0,0 | 0,0 | 0,0 |
| Непредвиденные расходы | 0,0 | 0,0 | 0,0 | 0,0 | 0,0 | 0,0 | 0,0 | 0,0 | 0,0 | 0,0 | 0,0 | 0,0 | 0,0 | 0,0 | 0,0 | 0,0 | 0,0 | 0,0 | 0,0 | 0,0 |
| Всего стоимость группы проектов | 0,0 | 0,0 | 0,0 | 0,0 | 0,0 | 0,0 | 0,0 | 0,0 | 1167,6 | 0,0 | 0,0 | 0,0 | 0,0 | 0,0 | 0,0 | 0,0 | 0,0 | 0,0 | 0,0 | 0,0 |
| Всего стоимость группы проектов накопленным итогом | 0,0 | 0,0 | 0,0 | 0,0 | 0,0 | 0,0 | 0,0 | 0,0 | 1167,6 | 1167,6 | 1167,6 | 1167,6 | 1167,6 | 1167,6 | 1167,6 | 1167,6 | 1167,6 | 1167,6 | 1167,6 | 1167,6 |
| **Проект 002.01.07.025 по Реконструкции котельной ул. Советская, д.56** | | | | | | | | | | | | | | | | | | | | |
| Всего капитальные затраты накопительным итогом | 0,0 | 0,0 | 0,0 | 0,0 | 0,0 | 0,0 | 0,0 | 0,0 | 6845,0 | 6845,0 | 6845,0 | 6845,0 | 6845,0 | 6845,0 | 6845,0 | 6845,0 | 6845,0 | 6845,0 | 6845,0 | 6845,0 |
| Всего капитальные затраты | 0,0 | 0,0 | 0,0 | 0,0 | 0,0 | 0,0 | 0,0 | 0,0 | 6845,0 | 0,0 | 0,0 | 0,0 | 0,0 | 0,0 | 0,0 | 0,0 | 0,0 | 0,0 | 0,0 | 0,0 |
| Непредвиденные расходы | 0,0 | 0,0 | 0,0 | 0,0 | 0,0 | 0,0 | 0,0 | 0,0 | 0,0 | 0,0 | 0,0 | 0,0 | 0,0 | 0,0 | 0,0 | 0,0 | 0,0 | 0,0 | 0,0 | 0,0 |
| Всего стоимость группы проектов | 0,0 | 0,0 | 0,0 | 0,0 | 0,0 | 0,0 | 0,0 | 0,0 | 6845,0 | 0,0 | 0,0 | 0,0 | 0,0 | 0,0 | 0,0 | 0,0 | 0,0 | 0,0 | 0,0 | 0,0 |
| Всего стоимость группы проектов накопленным итогом | 0,0 | 0,0 | 0,0 | 0,0 | 0,0 | 0,0 | 0,0 | 0,0 | 6845,0 | 6845,0 | 6845,0 | 6845,0 | 6845,0 | 6845,0 | 6845,0 | 6845,0 | 6845,0 | 6845,0 | 6845,0 | 6845,0 |
| **Проект 002.01.07.026 по Реконструкции котельной ул. Советская, д.64** | | | | | | | | | | | | | | | | | | | | |
| Всего капитальные затраты накопительным итогом | 0,0 | 0,0 | 0,0 | 0,0 | 0,0 | 0,0 | 0,0 | 0,0 | 0,0 | 974,9 | 974,9 | 974,9 | 974,9 | 974,9 | 974,9 | 974,9 | 974,9 | 974,9 | 974,9 | 974,9 |
| Всего капитальные затраты | 0,0 | 0,0 | 0,0 | 0,0 | 0,0 | 0,0 | 0,0 | 0,0 | 0,0 | 974,9 | 0,0 | 0,0 | 0,0 | 0,0 | 0,0 | 0,0 | 0,0 | 0,0 | 0,0 | 0,0 |
| Непредвиденные расходы | 0,0 | 0,0 | 0,0 | 0,0 | 0,0 | 0,0 | 0,0 | 0,0 | 0,0 | 0,0 | 0,0 | 0,0 | 0,0 | 0,0 | 0,0 | 0,0 | 0,0 | 0,0 | 0,0 | 0,0 |
| Всего стоимость группы проектов | 0,0 | 0,0 | 0,0 | 0,0 | 0,0 | 0,0 | 0,0 | 0,0 | 0,0 | 974,9 | 0,0 | 0,0 | 0,0 | 0,0 | 0,0 | 0,0 | 0,0 | 0,0 | 0,0 | 0,0 |
| Всего стоимость группы проектов накопленным итогом | 0,0 | 0,0 | 0,0 | 0,0 | 0,0 | 0,0 | 0,0 | 0,0 | 0,0 | 974,9 | 974,9 | 974,9 | 974,9 | 974,9 | 974,9 | 974,9 | 974,9 | 974,9 | 974,9 | 974,9 |
| **Проект 002.01.07.027 по Реконструкции котельной ул. Советская, д.85** | | | | | | | | | | | | | | | | | | | | |
| Всего капитальные затраты накопительным итогом | 0,0 | 0,0 | 0,0 | 0,0 | 0,0 | 0,0 | 0,0 | 17760,0 | 17760,0 | 17760,0 | 17760,0 | 17760,0 | 17760,0 | 17760,0 | 17760,0 | 17760,0 | 17760,0 | 17760,0 | 17760,0 | 17760,0 |
| Всего капитальные затраты | 0,0 | 0,0 | 0,0 | 0,0 | 0,0 | 0,0 | 0,0 | 17760,0 | 0,0 | 0,0 | 0,0 | 0,0 | 0,0 | 0,0 | 0,0 | 0,0 | 0,0 | 0,0 | 0,0 | 0,0 |
| Непредвиденные расходы | 0,0 | 0,0 | 0,0 | 0,0 | 0,0 | 0,0 | 0,0 | 0,0 | 0,0 | 0,0 | 0,0 | 0,0 | 0,0 | 0,0 | 0,0 | 0,0 | 0,0 | 0,0 | 0,0 | 0,0 |
| Всего стоимость группы проектов | 0,0 | 0,0 | 0,0 | 0,0 | 0,0 | 0,0 | 0,0 | 17760,0 | 0,0 | 0,0 | 0,0 | 0,0 | 0,0 | 0,0 | 0,0 | 0,0 | 0,0 | 0,0 | 0,0 | 0,0 |
| Всего стоимость группы проектов накопленным итогом | 0,0 | 0,0 | 0,0 | 0,0 | 0,0 | 0,0 | 0,0 | 17760,0 | 17760,0 | 17760,0 | 17760,0 | 17760,0 | 17760,0 | 17760,0 | 17760,0 | 17760,0 | 17760,0 | 17760,0 | 17760,0 | 17760,0 |
| **Проект 002.01.07.028 по Реконструкции котельной ул. Товарная, 15** | | | | | | | | | | | | | | | | | | | | |
| Всего капитальные затраты накопительным итогом | 0,0 | 0,0 | 0,0 | 10537,6 | 10537,6 | 10537,6 | 10537,6 | 10537,6 | 10537,6 | 10537,6 | 10537,6 | 10537,6 | 10537,6 | 10537,6 | 10537,6 | 10537,6 | 10537,6 | 10537,6 | 10537,6 | 10537,6 |
| Всего капитальные затраты | 0,0 | 0,0 | 0,0 | 10537,6 | 0,0 | 0,0 | 0,0 | 0,0 | 0,0 | 0,0 | 0,0 | 0,0 | 0,0 | 0,0 | 0,0 | 0,0 | 0,0 | 0,0 | 0,0 | 0,0 |
| Непредвиденные расходы | 0,0 | 0,0 | 0,0 | 0,0 | 0,0 | 0,0 | 0,0 | 0,0 | 0,0 | 0,0 | 0,0 | 0,0 | 0,0 | 0,0 | 0,0 | 0,0 | 0,0 | 0,0 | 0,0 | 0,0 |
| Всего стоимость группы проектов | 0,0 | 0,0 | 0,0 | 10537,6 | 0,0 | 0,0 | 0,0 | 0,0 | 0,0 | 0,0 | 0,0 | 0,0 | 0,0 | 0,0 | 0,0 | 0,0 | 0,0 | 0,0 | 0,0 | 0,0 |
| Всего стоимость группы проектов накопленным итогом | 0,0 | 0,0 | 0,0 | 10537,6 | 10537,6 | 10537,6 | 10537,6 | 10537,6 | 10537,6 | 10537,6 | 10537,6 | 10537,6 | 10537,6 | 10537,6 | 10537,6 | 10537,6 | 10537,6 | 10537,6 | 10537,6 | 10537,6 |
| **Проект 002.01.07.029 по Реконструкции котельной ул. Мира 94** | | | | | | | | | | | | | | | | | | | | |
| Всего капитальные затраты накопительным итогом | 0,0 | 0,0 | 9800,2 | 9800,2 | 9800,2 | 9800,2 | 9800,2 | 9800,2 | 9800,2 | 9800,2 | 9800,2 | 9800,2 | 9800,2 | 9800,2 | 9800,2 | 9800,2 | 9800,2 | 9800,2 | 9800,2 | 9800,2 |
| Всего капитальные затраты | 0,0 | 0,0 | 9800,2 | 0,0 | 0,0 | 0,0 | 0,0 | 0,0 | 0,0 | 0,0 | 0,0 | 0,0 | 0,0 | 0,0 | 0,0 | 0,0 | 0,0 | 0,0 | 0,0 | 0,0 |
| Непредвиденные расходы | 0,0 | 0,0 | 0,0 | 0,0 | 0,0 | 0,0 | 0,0 | 0,0 | 0,0 | 0,0 | 0,0 | 0,0 | 0,0 | 0,0 | 0,0 | 0,0 | 0,0 | 0,0 | 0,0 | 0,0 |
| Всего стоимость группы проектов | 0,0 | 0,0 | 9800,2 | 0,0 | 0,0 | 0,0 | 0,0 | 0,0 | 0,0 | 0,0 | 0,0 | 0,0 | 0,0 | 0,0 | 0,0 | 0,0 | 0,0 | 0,0 | 0,0 | 0,0 |
| Всего стоимость группы проектов накопленным итогом | 0,0 | 0,0 | 9800,2 | 9800,2 | 9800,2 | 9800,2 | 9800,2 | 9800,2 | 9800,2 | 9800,2 | 9800,2 | 9800,2 | 9800,2 | 9800,2 | 9800,2 | 9800,2 | 9800,2 | 9800,2 | 9800,2 | 9800,2 |
| **Проект 002.01.07.030 по Реконструкции котельной пл. Победы д.1** | | | | | | | | | | | | | | | | | | | | |
| Всего капитальные затраты накопительным итогом | 2924,8 | 2924,8 | 2924,8 | 2924,8 | 2924,8 | 2924,8 | 2924,8 | 2924,8 | 2924,8 | 2924,8 | 2924,8 | 2924,8 | 2924,8 | 2924,8 | 2924,8 | 2924,8 | 2924,8 | 2924,8 | 2924,8 | 2924,8 |
| Всего капитальные затраты | 2924,8 | 0,0 | 0,0 | 0,0 | 0,0 | 0,0 | 0,0 | 0,0 | 0,0 | 0,0 | 0,0 | 0,0 | 0,0 | 0,0 | 0,0 | 0,0 | 0,0 | 0,0 | 0,0 | 0,0 |
| Непредвиденные расходы | 0,0 | 0,0 | 0,0 | 0,0 | 0,0 | 0,0 | 0,0 | 0,0 | 0,0 | 0,0 | 0,0 | 0,0 | 0,0 | 0,0 | 0,0 | 0,0 | 0,0 | 0,0 | 0,0 | 0,0 |
| Всего стоимость группы проектов | 2924,8 | 0,0 | 0,0 | 0,0 | 0,0 | 0,0 | 0,0 | 0,0 | 0,0 | 0,0 | 0,0 | 0,0 | 0,0 | 0,0 | 0,0 | 0,0 | 0,0 | 0,0 | 0,0 | 0,0 |
| Всего стоимость группы проектов | 2924,8 | 2924,8 | 2924,8 | 2924,8 | 2924,8 | 2924,8 | 2924,8 | 2924,8 | 2924,8 | 2924,8 | 2924,8 | 2924,8 | 2924,8 | 2924,8 | 2924,8 | 2924,8 | 2924,8 | 2924,8 | 2924,8 | 2924,8 |

| Наименование показателя | 2026 | 2027 | 2028 | 2029 | 2030 | 2031 | 2032 | 2033 | 2034 | 2035 | 2036 | 2037 | 2038 | 2039 | 2040 | 2041 | 2042 | 2043 | 2044 | 2045 |
|---|---|---|---|---|---|---|---|---|---|---|---|---|---|---|---|---|---|---|---|---|
| накопленным итогом | | | | | | | | | | | | | | | | | | | | |
| **Проект 002.01.07.031 по Реконструкции котельной ул. Мира 82** | | | | | | | | | | | | | | | | | | | | |
| Всего капитальные затраты накопительным итогом | 0,0 | 0,0 | 0,0 | 0,0 | 0,0 | 0,0 | 6121,6 | 6121,6 | 6121,6 | 6121,6 | 6121,6 | 6121,6 | 6121,6 | 6121,6 | 6121,6 | 6121,6 | 6121,6 | 6121,6 | 6121,6 | 6121,6 |
| Всего капитальные затраты | 0,0 | 0,0 | 0,0 | 0,0 | 0,0 | 0,0 | 6121,6 | 0,0 | 0,0 | 0,0 | 0,0 | 0,0 | 0,0 | 0,0 | 0,0 | 0,0 | 0,0 | 0,0 | 0,0 | 0,0 |
| Непредвиденные расходы | 0,0 | 0,0 | 0,0 | 0,0 | 0,0 | 0,0 | 0,0 | 0,0 | 0,0 | 0,0 | 0,0 | 0,0 | 0,0 | 0,0 | 0,0 | 0,0 | 0,0 | 0,0 | 0,0 | 0,0 |
| Всего стоимость группы проектов | 0,0 | 0,0 | 0,0 | 0,0 | 0,0 | 0,0 | 6121,6 | 0,0 | 0,0 | 0,0 | 0,0 | 0,0 | 0,0 | 0,0 | 0,0 | 0,0 | 0,0 | 0,0 | 0,0 | 0,0 |
| Всего стоимость группы проектов накопленным итогом | 0,0 | 0,0 | 0,0 | 0,0 | 0,0 | 0,0 | 6121,6 | 6121,6 | 6121,6 | 6121,6 | 6121,6 | 6121,6 | 6121,6 | 6121,6 | 6121,6 | 6121,6 | 6121,6 | 6121,6 | 6121,6 | 6121,6 |
| **Проект 002.01.07.032 по Реконструкции котельной ул. Маяковского д.1** | | | | | | | | | | | | | | | | | | | | |
| Всего капитальные затраты накопительным итогом | 923,9 | 923,9 | 923,9 | 923,9 | 923,9 | 923,9 | 923,9 | 923,9 | 923,9 | 923,9 | 923,9 | 923,9 | 923,9 | 923,9 | 923,9 | 923,9 | 923,9 | 923,9 | 923,9 | 923,9 |
| Всего капитальные затраты | 923,9 | 0,0 | 0,0 | 0,0 | 0,0 | 0,0 | 0,0 | 0,0 | 0,0 | 0,0 | 0,0 | 0,0 | 0,0 | 0,0 | 0,0 | 0,0 | 0,0 | 0,0 | 0,0 | 0,0 |
| Непредвиденные расходы | 0,0 | 0,0 | 0,0 | 0,0 | 0,0 | 0,0 | 0,0 | 0,0 | 0,0 | 0,0 | 0,0 | 0,0 | 0,0 | 0,0 | 0,0 | 0,0 | 0,0 | 0,0 | 0,0 | 0,0 |
| Всего стоимость группы проектов | 923,9 | 0,0 | 0,0 | 0,0 | 0,0 | 0,0 | 0,0 | 0,0 | 0,0 | 0,0 | 0,0 | 0,0 | 0,0 | 0,0 | 0,0 | 0,0 | 0,0 | 0,0 | 0,0 | 0,0 |
| Всего стоимость группы проектов накопленным итогом | 923,9 | 923,9 | 923,9 | 923,9 | 923,9 | 923,9 | 923,9 | 923,9 | 923,9 | 923,9 | 923,9 | 923,9 | 923,9 | 923,9 | 923,9 | 923,9 | 923,9 | 923,9 | 923,9 | 923,9 |
| **Проект 002.01.07.033 по Реконструкции котельной ул. Пушкина д.123** | | | | | | | | | | | | | | | | | | | | |
| Всего капитальные затраты накопительным итогом | 0,0 | 0,0 | 4874,6 | 4874,6 | 4874,6 | 4874,6 | 4874,6 | 4874,6 | 4874,6 | 4874,6 | 4874,6 | 4874,6 | 4874,6 | 4874,6 | 4874,6 | 4874,6 | 4874,6 | 4874,6 | 4874,6 | 4874,6 |
| Всего капитальные затраты | 0,0 | 0,0 | 4874,6 | 0,0 | 0,0 | 0,0 | 0,0 | 0,0 | 0,0 | 0,0 | 0,0 | 0,0 | 0,0 | 0,0 | 0,0 | 0,0 | 0,0 | 0,0 | 0,0 | 0,0 |
| Непредвиденные расходы | 0,0 | 0,0 | 0,0 | 0,0 | 0,0 | 0,0 | 0,0 | 0,0 | 0,0 | 0,0 | 0,0 | 0,0 | 0,0 | 0,0 | 0,0 | 0,0 | 0,0 | 0,0 | 0,0 | 0,0 |
| Всего стоимость группы проектов | 0,0 | 0,0 | 4874,6 | 0,0 | 0,0 | 0,0 | 0,0 | 0,0 | 0,0 | 0,0 | 0,0 | 0,0 | 0,0 | 0,0 | 0,0 | 0,0 | 0,0 | 0,0 | 0,0 | 0,0 |
| Всего стоимость группы проектов накопленным итогом | 0,0 | 0,0 | 4874,6 | 4874,6 | 4874,6 | 4874,6 | 4874,6 | 4874,6 | 4874,6 | 4874,6 | 4874,6 | 4874,6 | 4874,6 | 4874,6 | 4874,6 | 4874,6 | 4874,6 | 4874,6 | 4874,6 | 4874,6 |
| **Проект 002.01.07.034 по Реконструкции котельной ул.Мира д.124в** | | | | | | | | | | | | | | | | | | | | |
| Всего капитальные затраты накопительным итогом | 0,0 | 0,0 | 0,0 | 0,0 | 0,0 | 0,0 | 0,0 | 0,0 | 0,0 | 0,0 | 929,6 | 929,6 | 929,6 | 929,6 | 929,6 | 929,6 | 929,6 | 929,6 | 929,6 | 929,6 |
| Всего капитальные затраты | 0,0 | 0,0 | 0,0 | 0,0 | 0,0 | 0,0 | 0,0 | 0,0 | 0,0 | 0,0 | 929,6 | 0,0 | 0,0 | 0,0 | 0,0 | 0,0 | 0,0 | 0,0 | 0,0 | 0,0 |
| Непредвиденные расходы | 0,0 | 0,0 | 0,0 | 0,0 | 0,0 | 0,0 | 0,0 | 0,0 | 0,0 | 0,0 | 0,0 | 0,0 | 0,0 | 0,0 | 0,0 | 0,0 | 0,0 | 0,0 | 0,0 | 0,0 |
| Всего стоимость группы проектов | 0,0 | 0,0 | 0,0 | 0,0 | 0,0 | 0,0 | 0,0 | 0,0 | 0,0 | 0,0 | 929,6 | 0,0 | 0,0 | 0,0 | 0,0 | 0,0 | 0,0 | 0,0 | 0,0 | 0,0 |
| Всего стоимость группы проектов накопленным итогом | 0,0 | 0,0 | 0,0 | 0,0 | 0,0 | 0,0 | 0,0 | 0,0 | 0,0 | 0,0 | 929,6 | 929,6 | 929,6 | 929,6 | 929,6 | 929,6 | 929,6 | 929,6 | 929,6 | 929,6 |
| **Проект 002.01.07.035 по Реконструкции котельной ул.Новолипецкая д.1п** | | | | | | | | | | | | | | | | | | | | |
| Всего капитальные затраты накопительным итогом | 0,0 | 0,0 | 929,6 | 929,6 | 929,6 | 929,6 | 929,6 | 929,6 | 929,6 | 929,6 | 929,6 | 929,6 | 929,6 | 929,6 | 929,6 | 929,6 | 929,6 | 929,6 | 929,6 | 929,6 |
| Всего капитальные затраты | 0,0 | 0,0 | 929,6 | 0,0 | 0,0 | 0,0 | 0,0 | 0,0 | 0,0 | 0,0 | 0,0 | 0,0 | 0,0 | 0,0 | 0,0 | 0,0 | 0,0 | 0,0 | 0,0 | 0,0 |
| Непредвиденные расходы | 0,0 | 0,0 | 0,0 | 0,0 | 0,0 | 0,0 | 0,0 | 0,0 | 0,0 | 0,0 | 0,0 | 0,0 | 0,0 | 0,0 | 0,0 | 0,0 | 0,0 | 0,0 | 0,0 | 0,0 |
| Всего стоимость группы проектов | 0,0 | 0,0 | 929,6 | 0,0 | 0,0 | 0,0 | 0,0 | 0,0 | 0,0 | 0,0 | 0,0 | 0,0 | 0,0 | 0,0 | 0,0 | 0,0 | 0,0 | 0,0 | 0,0 | 0,0 |
| Всего стоимость группы проектов накопленным итогом | 0,0 | 0,0 | 929,6 | 929,6 | 929,6 | 929,6 | 929,6 | 929,6 | 929,6 | 929,6 | 929,6 | 929,6 | 929,6 | 929,6 | 929,6 | 929,6 | 929,6 | 929,6 | 929,6 | 929,6 |
| **Проект 002.01.07.036 по Реконструкции котельной ул.Свердлова д. 7в** | | | | | | | | | | | | | | | | | | | | |
| Всего капитальные затраты накопительным итогом | 0,0 | 929,6 | 929,6 | 929,6 | 929,6 | 929,6 | 929,6 | 929,6 | 929,6 | 929,6 | 929,6 | 929,6 | 929,6 | 929,6 | 929,6 | 929,6 | 929,6 | 929,6 | 929,6 | 929,6 |
| Всего капитальные затраты | 0,0 | 929,6 | 0,0 | 0,0 | 0,0 | 0,0 | 0,0 | 0,0 | 0,0 | 0,0 | 0,0 | 0,0 | 0,0 | 0,0 | 0,0 | 0,0 | 0,0 | 0,0 | 0,0 | 0,0 |
| Непредвиденные расходы | 0,0 | 0,0 | 0,0 | 0,0 | 0,0 | 0,0 | 0,0 | 0,0 | 0,0 | 0,0 | 0,0 | 0,0 | 0,0 | 0,0 | 0,0 | 0,0 | 0,0 | 0,0 | 0,0 | 0,0 |
| Всего стоимость группы проектов | 0,0 | 929,6 | 0,0 | 0,0 | 0,0 | 0,0 | 0,0 | 0,0 | 0,0 | 0,0 | 0,0 | 0,0 | 0,0 | 0,0 | 0,0 | 0,0 | 0,0 | 0,0 | 0,0 | 0,0 |
| Всего стоимость группы проектов накопленным итогом | 0,0 | 929,6 | 929,6 | 929,6 | 929,6 | 929,6 | 929,6 | 929,6 | 929,6 | 929,6 | 929,6 | 929,6 | 929,6 | 929,6 | 929,6 | 929,6 | 929,6 | 929,6 | 929,6 | 929,6 |
| **Проект 002.01.07.037 по Реконструкции котельной ул.Новолипецкая д.3в** | | | | | | | | | | | | | | | | | | | | |
| Всего капитальные затраты накопительным итогом | 0,0 | 0,0 | 5724,8 | 5724,8 | 5724,8 | 5724,8 | 5724,8 | 5724,8 | 5724,8 | 5724,8 | 5724,8 | 5724,8 | 5724,8 | 5724,8 | 5724,8 | 5724,8 | 5724,8 | 5724,8 | 5724,8 | 5724,8 |
| Всего капитальные затраты | 0,0 | 0,0 | 5724,8 | 0,0 | 0,0 | 0,0 | 0,0 | 0,0 | 0,0 | 0,0 | 0,0 | 0,0 | 0,0 | 0,0 | 0,0 | 0,0 | 0,0 | 0,0 | 0,0 | 0,0 |
| Непредвиденные расходы | 0,0 | 0,0 | 0,0 | 0,0 | 0,0 | 0,0 | 0,0 | 0,0 | 0,0 | 0,0 | 0,0 | 0,0 | 0,0 | 0,0 | 0,0 | 0,0 | 0,0 | 0,0 | 0,0 | 0,0 |
| Всего стоимость группы проектов | 0,0 | 0,0 | 5724,8 | 0,0 | 0,0 | 0,0 | 0,0 | 0,0 | 0,0 | 0,0 | 0,0 | 0,0 | 0,0 | 0,0 | 0,0 | 0,0 | 0,0 | 0,0 | 0,0 | 0,0 |
| Всего стоимость группы проектов накопленным итогом | 0,0 | 0,0 | 5724,8 | 5724,8 | 5724,8 | 5724,8 | 5724,8 | 5724,8 | 5724,8 | 5724,8 | 5724,8 | 5724,8 | 5724,8 | 5724,8 | 5724,8 | 5724,8 | 5724,8 | 5724,8 | 5724,8 | 5724,8 |
| **Проект 002.01.07.038 по Реконструкции котельной ул.Новолипецкая д.1д** | | | | | | | | | | | | | | | | | | | | |
| Всего капитальные затраты накопительным итогом | 0,0 | 5724,8 | 5724,8 | 5724,8 | 5724,8 | 5724,8 | 5724,8 | 5724,8 | 5724,8 | 5724,8 | 5724,8 | 5724,8 | 5724,8 | 5724,8 | 5724,8 | 5724,8 | 5724,8 | 5724,8 | 5724,8 | 5724,8 |
| Всего капитальные затраты | 0,0 | 5724,8 | 0,0 | 0,0 | 0,0 | 0,0 | 0,0 | 0,0 | 0,0 | 0,0 | 0,0 | 0,0 | 0,0 | 0,0 | 0,0 | 0,0 | 0,0 | 0,0 | 0,0 | 0,0 |
| Непредвиденные расходы | 0,0 | 0,0 | 0,0 | 0,0 | 0,0 | 0,0 | 0,0 | 0,0 | 0,0 | 0,0 | 0,0 | 0,0 | 0,0 | 0,0 | 0,0 | 0,0 | 0,0 | 0,0 | 0,0 | 0,0 |
| Всего стоимость группы проектов | 0,0 | 5724,8 | 0,0 | 0,0 | 0,0 | 0,0 | 0,0 | 0,0 | 0,0 | 0,0 | 0,0 | 0,0 | 0,0 | 0,0 | 0,0 | 0,0 | 0,0 | 0,0 | 0,0 | 0,0 |
| Всего стоимость группы проектов | 0,0 | 5724,8 | 5724,8 | 5724,8 | 5724,8 | 5724,8 | 5724,8 | 5724,8 | 5724,8 | 5724,8 | 5724,8 | 5724,8 | 5724,8 | 5724,8 | 5724,8 | 5724,8 | 5724,8 | 5724,8 | 5724,8 | 5724,8 |

| Наименование показателя | 2026 | 2027 | 2028 | 2029 | 2030 | 2031 | 2032 | 2033 | 2034 | 2035 | 2036 | 2037 | 2038 | 2039 | 2040 | 2041 | 2042 | 2043 | 2044 | 2045 |
|---|---|---|---|---|---|---|---|---|---|---|---|---|---|---|---|---|---|---|---|---|
| накопленным итогом | | | | | | | | | | | | | | | | | | | | |
| **Проект 002.01.07.039 по Реконструкции котельной ул.Л.Толстого д.4в** | | | | | | | | | | | | | | | | | | | | |
| Всего капитальные затраты накопительным итогом | 0,0 | 0,0 | 2437,3 | 2437,3 | 2437,3 | 2437,3 | 2437,3 | 2437,3 | 2437,3 | 2437,3 | 2437,3 | 2437,3 | 2437,3 | 2437,3 | 2437,3 | 2437,3 | 2437,3 | 2437,3 | 2437,3 | 2437,3 |
| Всего капитальные затраты | 0,0 | 0,0 | 2437,3 | 0,0 | 0,0 | 0,0 | 0,0 | 0,0 | 0,0 | 0,0 | 0,0 | 0,0 | 0,0 | 0,0 | 0,0 | 0,0 | 0,0 | 0,0 | 0,0 | 0,0 |
| Непредвиденные расходы | 0,0 | 0,0 | 0,0 | 0,0 | 0,0 | 0,0 | 0,0 | 0,0 | 0,0 | 0,0 | 0,0 | 0,0 | 0,0 | 0,0 | 0,0 | 0,0 | 0,0 | 0,0 | 0,0 | 0,0 |
| Всего стоимость группы проектов | 0,0 | 0,0 | 2437,3 | 0,0 | 0,0 | 0,0 | 0,0 | 0,0 | 0,0 | 0,0 | 0,0 | 0,0 | 0,0 | 0,0 | 0,0 | 0,0 | 0,0 | 0,0 | 0,0 | 0,0 |
| Всего стоимость группы проектов накопленным итогом | 0,0 | 0,0 | 2437,3 | 2437,3 | 2437,3 | 2437,3 | 2437,3 | 2437,3 | 2437,3 | 2437,3 | 2437,3 | 2437,3 | 2437,3 | 2437,3 | 2437,3 | 2437,3 | 2437,3 | 2437,3 | 2437,3 | 2437,3 |
| **Проект 002.01.07.040 по Реконструкции котельной ул.9 Декабря д.19в** | | | | | | | | | | | | | | | | | | | | |
| Всего капитальные затраты накопительным итогом | 0,0 | 0,0 | 1949,8 | 1949,8 | 1949,8 | 1949,8 | 1949,8 | 1949,8 | 1949,8 | 1949,8 | 1949,8 | 1949,8 | 1949,8 | 1949,8 | 1949,8 | 1949,8 | 1949,8 | 1949,8 | 1949,8 | 1949,8 |
| Всего капитальные затраты | 0,0 | 0,0 | 1949,8 | 0,0 | 0,0 | 0,0 | 0,0 | 0,0 | 0,0 | 0,0 | 0,0 | 0,0 | 0,0 | 0,0 | 0,0 | 0,0 | 0,0 | 0,0 | 0,0 | 0,0 |
| Непредвиденные расходы | 0,0 | 0,0 | 0,0 | 0,0 | 0,0 | 0,0 | 0,0 | 0,0 | 0,0 | 0,0 | 0,0 | 0,0 | 0,0 | 0,0 | 0,0 | 0,0 | 0,0 | 0,0 | 0,0 | 0,0 |
| Всего стоимость группы проектов | 0,0 | 0,0 | 1949,8 | 0,0 | 0,0 | 0,0 | 0,0 | 0,0 | 0,0 | 0,0 | 0,0 | 0,0 | 0,0 | 0,0 | 0,0 | 0,0 | 0,0 | 0,0 | 0,0 | 0,0 |
| Всего стоимость группы проектов накопленным итогом | 0,0 | 0,0 | 1949,8 | 1949,8 | 1949,8 | 1949,8 | 1949,8 | 1949,8 | 1949,8 | 1949,8 | 1949,8 | 1949,8 | 1949,8 | 1949,8 | 1949,8 | 1949,8 | 1949,8 | 1949,8 | 1949,8 | 1949,8 |
| **Проект 002.01.07.042 по Реконструкция котельной ул.Шоссейная д.1б** | | | | | | | | | | | | | | | | | | | | |
| Всего капитальные затраты накопительным итогом | 0,0 | 0,0 | 0,0 | 0,0 | 0,0 | 0,0 | 0,0 | 0,0 | 0,0 | 0,0 | 0,0 | 1949,8 | 1949,8 | 1949,8 | 1949,8 | 1949,8 | 1949,8 | 1949,8 | 1949,8 | 1949,8 |
| Всего капитальные затраты | 0,0 | 0,0 | 0,0 | 0,0 | 0,0 | 0,0 | 0,0 | 0,0 | 0,0 | 0,0 | 0,0 | 1949,8 | 0,0 | 0,0 | 0,0 | 0,0 | 0,0 | 0,0 | 0,0 | 0,0 |
| Непредвиденные расходы | 0,0 | 0,0 | 0,0 | 0,0 | 0,0 | 0,0 | 0,0 | 0,0 | 0,0 | 0,0 | 0,0 | 0,0 | 0,0 | 0,0 | 0,0 | 0,0 | 0,0 | 0,0 | 0,0 | 0,0 |
| Всего стоимость группы проектов | 0,0 | 0,0 | 0,0 | 0,0 | 0,0 | 0,0 | 0,0 | 0,0 | 0,0 | 0,0 | 0,0 | 1949,8 | 0,0 | 0,0 | 0,0 | 0,0 | 0,0 | 0,0 | 0,0 | 0,0 |
| Всего стоимость группы проектов накопленным итогом | 0,0 | 0,0 | 0,0 | 0,0 | 0,0 | 0,0 | 0,0 | 0,0 | 0,0 | 0,0 | 0,0 | 1949,8 | 1949,8 | 1949,8 | 1949,8 | 1949,8 | 1949,8 | 1949,8 | 1949,8 | 1949,8 |

## 9.2. Предложения по величине необходимых инвестиций в строительство, реконструкцию, техническое перевооружение и (или) модернизацию тепловых сетей, насосных станций и тепловых пунктов на каждом этапе

Полный перечень мероприятий, предлагаемых к реализации, представлен в Главах 8 и 16.

Все затраты, рассчитаны в ценах соответствующих лет с использованием прогнозных индексов удорожания материалов, работ и оборудования в соответствии с Прогнозом социально-экономического развития Российской Федерации.

Структура необходимых инвестиций состоит из сформированных уникальных номеров мероприятий (проектов) по каждой теплоснабжающей, теплосетевой организации, функционирующей в зоне деятельности ЕТО, в следующем порядке:

- номер мероприятий (проектов) "XXX.XX.XX.XXX", в котором:
- первые три значащих цифры (XXX.) отражают номер ЕТО;
- вторые две значащих цифры (.XX.) отражают номер группы проектов в составе ЕТО;
- третьи значащие цифры (.XX.) отражают номер подгруппы проектов в составе ЕТО;
- четвертые значащие цифры (.XXX.) отражают номер проекта в составе ЕТО.

Под номером группы проектов (.XX.) в составе ЕТО должны учитываться следующие показатели:

**".02" - группа проектов на тепловых сетях и сооружениях на них, в том числе подгруппы:**

".01" - подгруппа проектов строительства новых тепловых сетей для обеспечения перспективной тепловой нагрузки;

".02" - подгруппа проектов строительства новых тепловых сетей для повышения эффективности функционирования системы теплоснабжения за счет ликвидации котельных;

".03" - подгруппа проектов реконструкции тепловых сетей для обеспечения надежности теплоснабжения потребителей, в том числе в связи с исчерпанием эксплуатационного ресурса;

".04" - подгруппа проектов реконструкции тепловых сетей с увеличением диаметра теплопроводов для обеспечения перспективных приростов тепловой нагрузки;

".05" - подгруппа проектов реконструкции тепловых сетей с увеличением диаметра теплопроводов для обеспечения расчетных гидравлических режимов;

".06" - подгруппа проектов строительства новых насосных станций;

".07" - подгруппа проектов реконструкции насосных станций;

".08" - подгруппа проектов строительства и реконструкции ЦТП, в том числе с увеличением тепловой мощности, в целях подключения новых потребителей.

**Таблица 9.2- Сводные финансовые потребности для реализации мероприятий в тепловых сетях по строительству, реконструкции, техническому перевооружению и модернизации, в разрезе ЕТО, тыс. руб. (в ценах на год реализации – прогнозных ценах без НДС)**

| Наименование показателя | 2026 | 2027 | 2028 | 2029 | 2030 | 2031 | 2032 | 2033 | 2034 | 2035 | 2036 | 2037 | 2038 | 2039 | 2040 | 2041 | 2042 | 2043 | 2044 | 2045 |
|---|---|---|---|---|---|---|---|---|---|---|---|---|---|---|---|---|---|---|---|---|
| **Группа проектов 000.02.00.000 «Тепловые сети и сооружения на них»** | | | | | | | | | | | | | | | | | | | | |
| Всего капитальные затраты накопительным итогом | 29303,0 | 69416,1 | 91416,1 | 95416,1 | 121639,7 | 141509,5 | 219072,6 | 410324,3 | 480497,2 | 494189,1 | 504491,8 | 514794,6 | 525097,4 | 535400,2 | 545703,0 | 556005,8 | 566308,6 | 576611,4 | 586914,2 | 597217,0 |
| Всего капитальные затраты | 29303,0 | 40113,0 | 22000,0 | 4000,0 | 26223,6 | 19869,8 | 77563,1 | 191251,7 | 70172,9 | 13691,9 | 10302,8 | 10302,8 | 10302,8 | 10302,8 | 10302,8 | 10302,8 | 10302,8 | 10302,8 | 10302,8 | 10302,8 |
| Непредвиденные расходы | 0,0 | 0,0 | 0,0 | 0,0 | 0,0 | 0,0 | 0,0 | 0,0 | 0,0 | 0,0 | 0,0 | 0,0 | 0,0 | 0,0 | 0,0 | 0,0 | 0,0 | 0,0 | 0,0 | 0,0 |
| Всего стоимость группы проектов | 29303,0 | 40113,0 | 22000,0 | 4000,0 | 26223,6 | 19869,8 | 77563,1 | 191251,7 | 70172,9 | 13691,9 | 10302,8 | 10302,8 | 10302,8 | 10302,8 | 10302,8 | 10302,8 | 10302,8 | 10302,8 | 10302,8 | 10302,8 |
| Всего стоимость группы проектов накопленным итогом | 29303,0 | 69416,1 | 91416,1 | 95416,1 | 121639,7 | 141509,5 | 219072,6 | 410324,3 | 480497,2 | 494189,1 | 504491,8 | 514794,6 | 525097,4 | 535400,2 | 545703,0 | 556005,8 | 566308,6 | 576611,4 | 586914,2 | 597217,0 |
| **Группа проектов 001.02.00.000 «Тепловые сети и сооружения на них»** | | | | | | | | | | | | | | | | | | | | |
| Всего капитальные затраты накопительным итогом | 0,0 | 30626,4 | 45626,4 | 45626,4 | 45626,4 | 45626,4 | 45626,4 | 45626,4 | 45626,4 | 45626,4 | 45626,4 | 45626,4 | 45626,4 | 45626,4 | 45626,4 | 45626,4 | 45626,4 | 45626,4 | 45626,4 | 45626,4 |
| Всего капитальные затраты | 0,0 | 30626,4 | 15000,0 | 0,0 | 0,0 | 0,0 | 0,0 | 0,0 | 0,0 | 0,0 | 0,0 | 0,0 | 0,0 | 0,0 | 0,0 | 0,0 | 0,0 | 0,0 | 0,0 | 0,0 |
| Непредвиденные расходы | 0,0 | 0,0 | 0,0 | 0,0 | 0,0 | 0,0 | 0,0 | 0,0 | 0,0 | 0,0 | 0,0 | 0,0 | 0,0 | 0,0 | 0,0 | 0,0 | 0,0 | 0,0 | 0,0 | 0,0 |
| Всего стоимость группы проектов | 0,0 | 30626,4 | 15000,0 | 0,0 | 0,0 | 0,0 | 0,0 | 0,0 | 0,0 | 0,0 | 0,0 | 0,0 | 0,0 | 0,0 | 0,0 | 0,0 | 0,0 | 0,0 | 0,0 | 0,0 |
| Всего стоимость группы проектов накопленным итогом | 0,0 | 30626,4 | 45626,4 | 45626,4 | 45626,4 | 45626,4 | 45626,4 | 45626,4 | 45626,4 | 45626,4 | 45626,4 | 45626,4 | 45626,4 | 45626,4 | 45626,4 | 45626,4 | 45626,4 | 45626,4 | 45626,4 | 45626,4 |
| **Группа проектов 002.02.00.000 «Тепловые сети и сооружения на них»** | | | | | | | | | | | | | | | | | | | | |
| Всего капитальные затраты накопительным итогом | 29303,0 | 38789,7 | 45789,7 | 49789,7 | 76013,3 | 95883,1 | 173446,2 | 364697,9 | 434870,8 | 448562,7 | 458865,5 | 469168,3 | 479471,1 | 489773,9 | 500076,6 | 510379,4 | 520682,2 | 530985,0 | 541287,8 | 551590,6 |
| Всего капитальные затраты | 29303,0 | 9486,7 | 7000,0 | 4000,0 | 26223,6 | 19869,8 | 77563,1 | 191251,7 | 70172,9 | 13691,9 | 10302,8 | 10302,8 | 10302,8 | 10302,8 | 10302,8 | 10302,8 | 10302,8 | 10302,8 | 10302,8 | 10302,8 |
| Непредвиденные расходы | 0,0 | 0,0 | 0,0 | 0,0 | 0,0 | 0,0 | 0,0 | 0,0 | 0,0 | 0,0 | 0,0 | 0,0 | 0,0 | 0,0 | 0,0 | 0,0 | 0,0 | 0,0 | 0,0 | 0,0 |
| Всего стоимость группы проектов | 29303,0 | 9486,7 | 7000,0 | 4000,0 | 26223,6 | 19869,8 | 77563,1 | 191251,7 | 70172,9 | 13691,9 | 10302,8 | 10302,8 | 10302,8 | 10302,8 | 10302,8 | 10302,8 | 10302,8 | 10302,8 | 10302,8 | 10302,8 |
| Всего стоимость группы проектов накопленным итогом | 29303,0 | 38789,7 | 45789,7 | 49789,7 | 76013,3 | 95883,1 | 173446,2 | 364697,9 | 434870,8 | 448562,7 | 458865,5 | 469168,3 | 479471,1 | 489773,9 | 500076,6 | 510379,4 | 520682,2 | 530985,0 | 541287,8 | 551590,6 |
| **Проект 001.02.01.001 Подключение к системе централизованного теплоснабжения многоквартирного жилого здания мкр. Кирпичный (МКД) 3 тыс. кв.м.** | | | | | | | | | | | | | | | | | | | | |
| Всего капитальные затраты, без НДС | 0,0 | 1854,8 | 0,0 | 0,0 | 0,0 | 0,0 | 0,0 | 0,0 | 0,0 | 0,0 | 0,0 | 0,0 | 0,0 | 0,0 | 0,0 | 0,0 | 0,0 | 0,0 | 0,0 | 0,0 |
| Всего стоимость группы проектов накопленным итогом | 0,0 | 1854,8 | 1854,8 | 1854,8 | 1854,8 | 1854,8 | 1854,8 | 1854,8 | 1854,8 | 1854,8 | 1854,8 | 1854,8 | 1854,8 | 1854,8 | 1854,8 | 1854,8 | 1854,8 | 1854,8 | 1854,8 | 1854,8 |
| **Проект 001.02.01.002 Подключение к системе централизованного теплоснабжения многоквартирного жилого здания ул. Октябрьская (в районе дома 19) 3 тыс. кв.м.** | | | | | | | | | | | | | | | | | | | | |
| Всего капитальные затраты, без НДС | 0,0 | 931,5 | 0,0 | 0,0 | 0,0 | 0,0 | 0,0 | 0,0 | 0,0 | 0,0 | 0,0 | 0,0 | 0,0 | 0,0 | 0,0 | 0,0 | 0,0 | 0,0 | 0,0 | 0,0 |
| Всего стоимость группы проектов накопленным итогом | 0,0 | 931,5 | 931,5 | 931,5 | 931,5 | 931,5 | 931,5 | 931,5 | 931,5 | 931,5 | 931,5 | 931,5 | 931,5 | 931,5 | 931,5 | 931,5 | 931,5 | 931,5 | 931,5 | 931,5 |
| **Проект 002.02.01.001 Подключение к системе централизованного теплоснабжения здания школы-лицея №5 (реконструкция)** | | | | | | | | | | | | | | | | | | | | |
| Всего капитальные затраты, без НДС | 0,0 | 1486,7 | 0,0 | 0,0 | 0,0 | 0,0 | 0,0 | 0,0 | 0,0 | 0,0 | 0,0 | 0,0 | 0,0 | 0,0 | 0,0 | 0,0 | 0,0 | 0,0 | 0,0 | 0,0 |
| Всего стоимость группы проектов накопленным итогом | 0,0 | 1486,7 | 1486,7 | 1486,7 | 1486,7 | 1486,7 | 1486,7 | 1486,7 | 1486,7 | 1486,7 | 1486,7 | 1486,7 | 1486,7 | 1486,7 | 1486,7 | 1486,7 | 1486,7 | 1486,7 | 1486,7 | 1486,7 |
| **Проект 002.02.01.002 Подключение к системе централизованного теплоснабжения здания стадиона «Труд» (реконструкция)** | | | | | | | | | | | | | | | | | | | | |
| Всего капитальные затраты, без НДС | 0,0 | 0,0 | 0,0 | 0,0 | 0,0 | 0,0 | 0,0 | 0,0 | 0,0 | 1032,4 | 0,0 | 0,0 | 0,0 | 0,0 | 0,0 | 0,0 | 0,0 | 0,0 | 0,0 | 0,0 |
| Всего стоимость группы проектов накопленным итогом | 0,0 | 0,0 | 0,0 | 0,0 | 0,0 | 0,0 | 0,0 | 0,0 | 0,0 | 1032,4 | 1032,4 | 1032,4 | 1032,4 | 1032,4 | 1032,4 | 1032,4 | 1032,4 | 1032,4 | 1032,4 | 1032,4 |
| **Проект 002.02.01.003 Подключение к системе централизованного теплоснабжения здание кинотеатра «Луч» (реконструкция)** | | | | | | | | | | | | | | | | | | | | |
| Всего капитальные затраты, без НДС | 1381,5 | 0,0 | 0,0 | 0,0 | 0,0 | 0,0 | 0,0 | 0,0 | 0,0 | 0,0 | 0,0 | 0,0 | 0,0 | 0,0 | 0,0 | 0,0 | 0,0 | 0,0 | 0,0 | 0,0 |
| Всего стоимость группы проектов накопленным итогом | 1381,5 | 1381,5 | 1381,5 | 1381,5 | 1381,5 | 1381,5 | 1381,5 | 1381,5 | 1381,5 | 1381,5 | 1381,5 | 1381,5 | 1381,5 | 1381,5 | 1381,5 | 1381,5 | 1381,5 | 1381,5 | 1381,5 | 1381,5 |
| **Проект 002.02.01.004 Жилой корпус на 100 койко - мест в ОГБУ «Елецкий дом-интернат для престарелых и 1нвалидов», расположенного по адресу: Липецкая область, г. Елец, ул. Пригородная, Д.55А** | | | | | | | | | | | | | | | | | | | | |
| Всего капитальные затраты, без НДС | 1381,5 | 0,0 | 0,0 | 0,0 | 0,0 | 0,0 | 0,0 | 0,0 | 0,0 | 0,0 | 0,0 | 0,0 | 0,0 | 0,0 | 0,0 | 0,0 | 0,0 | 0,0 | 0,0 | 0,0 |
| Всего стоимость группы проектов накопленным итогом | 1381,5 | 1381,5 | 1381,5 | 1381,5 | 1381,5 | 1381,5 | 1381,5 | 1381,5 | 1381,5 | 1381,5 | 1381,5 | 1381,5 | 1381,5 | 1381,5 | 1381,5 | 1381,5 | 1381,5 | 1381,5 | 1381,5 | 1381,5 |
| **Проект 002.02.01.005 Подключение к системе централизованного теплоснабжения многоквартирного жилыго здания ул. Коммунаров (в районе дома 131 А) 3 тыс. кв.м.** | | | | | | | | | | | | | | | | | | | | |
| Всего капитальные затраты, без НДС | 956,5 | 0,0 | 0,0 | 0,0 | 0,0 | 0,0 | 0,0 | 0,0 | 0,0 | 0,0 | 0,0 | 0,0 | 0,0 | 0,0 | 0,0 | 0,0 | 0,0 | 0,0 | 0,0 | 0,0 |
| Всего стоимость группы проектов накопленным итогом | 956,5 | 956,5 | 956,5 | 956,5 | 956,5 | 956,5 | 956,5 | 956,5 | 956,5 | 956,5 | 956,5 | 956,5 | 956,5 | 956,5 | 956,5 | 956,5 | 956,5 | 956,5 | 956,5 | 956,5 |
| **Проект 002.02.02.001 Для подключения котельной ул. Коммунаров 5 А, котельной ул. Ленина 88 к котельной Коммунаров 89А для повышения эффективности теплоснабжения** | | | | | | | | | | | | | | | | | | | | |
| Всего капитальные затраты, без НДС | 0,0 | 0,0 | 0,0 | 0,0 | 18223,6 | 0,0 | 0,0 | 0,0 | 0,0 | 0,0 | 0,0 | 0,0 | 0,0 | 0,0 | 0,0 | 0,0 | 0,0 | 0,0 | 0,0 | 0,0 |
| Всего стоимость группы проектов накопленным итогом | 0,0 | 0,0 | 0,0 | 0,0 | 18223,6 | 18223,6 | 18223,6 | 18223,6 | 18223,6 | 18223,6 | 18223,6 | 18223,6 | 18223,6 | 18223,6 | 18223,6 | 18223,6 | 18223,6 | 18223,6 | 18223,6 | 18223,6 |
| **Проект 002.02.01.002 Подключение котельной ул. Ленина 88 к котельной Коммунаров 89А для повышения эффективности теплоснабжения** | | | | | | | | | | | | | | | | | | | | |
| Всего капитальные затраты, без НДС | 0,0 | 0,0 | 0,0 | 0,0 | 0,0 | 3547,1 | 0,0 | 0,0 | 0,0 | 0,0 | 0,0 | 0,0 | 0,0 | 0,0 | 0,0 | 0,0 | 0,0 | 0,0 | 0,0 | 0,0 |
| Всего стоимость группы проектов накопленным итогом | 0,0 | 0,0 | 0,0 | 0,0 | 0,0 | 3547,1 | 3547,1 | 3547,1 | 3547,1 | 3547,1 | 3547,1 | 3547,1 | 3547,1 | 3547,1 | 3547,1 | 3547,1 | 3547,1 | 3547,1 | 3547,1 | 3547,1 |
| **Проект 002.02.01.003 Подключение котельной ул. Коммунаров 5 к котельной Коммунаров 89А для повышения эффективности теплоснабжения** | | | | | | | | | | | | | | | | | | | | |
| Всего капитальные затраты, без НДС | 0,0 | 0,0 | 0,0 | 0,0 | 0,0 | 2738,7 | 0,0 | 0,0 | 0,0 | 0,0 | 0,0 | 0,0 | 0,0 | 0,0 | 0,0 | 0,0 | 0,0 | 0,0 | 0,0 | 0,0 |
| Всего стоимость группы проектов накопленным итогом | 0,0 | 0,0 | 0,0 | 0,0 | 0,0 | 2738,7 | 2738,7 | 2738,7 | 2738,7 | 2738,7 | 2738,7 | 2738,7 | 2738,7 | 2738,7 | 2738,7 | 2738,7 | 2738,7 | 2738,7 | 2738,7 | 2738,7 |
| **Проект 001.02.03.001 Реконструкция теплосети от ТК 2-19 до ТК 2-22 по ул. Костенко (ТС ЕТЭЦ). Предусматривается замена трубопроводов отработавших нормативный срок эксплуатации на трубы, изготовленные по современной технологии (предизолированные) по ул. Костенко г. Ельца.** | | | | | | | | | | | | | | | | | | | | |
| Всего капитальные затраты, без НДС | 0,0 | 27840,0 | 15000,0 | 0,0 | 0,0 | 0,0 | 0,0 | 0,0 | 0,0 | 0,0 | 0,0 | 0,0 | 0,0 | 0,0 | 0,0 | 0,0 | 0,0 | 0,0 | 0,0 | 0,0 |
| Всего стоимость группы проектов накопленным итогом | 0,0 | 27840,0 | 42840,0 | 42840,0 | 42840,0 | 42840,0 | 42840,0 | 42840,0 | 42840,0 | 42840,0 | 42840,0 | 42840,0 | 42840,0 | 42840,0 | 42840,0 | 42840,0 | 42840,0 | 42840,0 | 42840,0 | 42840,0 |
| **Проект 002.02.03.001 Реконструкция теплосети от ТК 2-19 до ТК 2-22 по ул. Костенко (ТС ЕТЭЦ). Предусматривается замена трубопроводов отработавших нормативный срок эксплуатации на трубы, изготовленные по современной технологии (предизолированные) по ул. Костенко г. Ельца.** | | | | | | | | | | | | | | | | | | | | |
| Всего капитальные затраты, без НДС | 13492,9 | 0,0 | 0,0 | 0,0 | 0,0 | 0,0 | 0,0 | 0,0 | 0,0 | 0,0 | 0,0 | 0,0 | 0,0 | 0,0 | 0,0 | 0,0 | 0,0 | 0,0 | 0,0 | 0,0 |
| Всего стоимость группы проектов накопленным итогом | 13492,9 | 13492,9 | 13492,9 | 13492,9 | 13492,9 | 13492,9 | 13492,9 | 13492,9 | 13492,9 | 13492,9 | 13492,9 | 13492,9 | 13492,9 | 13492,9 | 13492,9 | 13492,9 | 13492,9 | 13492,9 | 13492,9 | 13492,9 |
| **Проект 002.02.03.002 Проектно-изыскательские работы (ПИР) на реконструкцию теплотрассы от здания котельной Пушкина, 115 до ж.д. №132 по ул. Пушкина** | | | | | | | | | | | | | | | | | | | | |
| Всего капитальные затраты, без НДС | 1669,1 | 0,0 | 0,0 | 0,0 | 0,0 | 0,0 | 0,0 | 0,0 | 0,0 | 0,0 | 0,0 | 0,0 | 0,0 | 0,0 | 0,0 | 0,0 | 0,0 | 0,0 | 0,0 | 0,0 |
| Всего стоимость группы проектов накопленным итогом | 1669,1 | 1669,1 | 1669,1 | 1669,1 | 1669,1 | 1669,1 | 1669,1 | 1669,1 | 1669,1 | 1669,1 | 1669,1 | 1669,1 | 1669,1 | 1669,1 | 1669,1 | 1669,1 | 1669,1 | 1669,1 | 1669,1 | 1669,1 |
| **Проект 002.02.03.003 Котельная ул. Коммунаров, 89а Проектно-изыскательские работы (ПИР) на реконструкцию теплотрассы по ул.** | | | | | | | | | | | | | | | | | | | | |

| Наименование показателя | 2026 | 2027 | 2028 | 2029 | 2030 | 2031 | 2032 | 2033 | 2034 | 2035 | 2036 | 2037 | 2038 | 2039 | 2040 | 2041 | 2042 | 2043 | 2044 | 2045 |
|---|---|---|---|---|---|---|---|---|---|---|---|---|---|---|---|---|---|---|---|---|
| **220-й Стрелковой дивизии от здания ДБК до УТ-11** | | | | | | | | | | | | | | | | | | | | |
| Всего капитальные затраты, без НДС | 840,7 | 0,0 | 0,0 | 0,0 | 0,0 | 0,0 | 0,0 | 0,0 | 0,0 | 0,0 | 0,0 | 0,0 | 0,0 | 0,0 | 0,0 | 0,0 | 0,0 | 0,0 | 0,0 | 0,0 |
| Всего стоимость группы проектов накопленным итогом | 840,7 | 840,7 | 840,7 | 840,7 | 840,7 | 840,7 | 840,7 | 840,7 | 840,7 | 840,7 | 840,7 | 840,7 | 840,7 | 840,7 | 840,7 | 840,7 | 840,7 | 840,7 | 840,7 | 840,7 |
| **Проект 002.02.03.004 Котельная ул. Коммунаров, 89а Реконструкция теплотрассы по ул. 220-й Стрелковой дивизии от здания ДБК до УТ-11Б (СМР 1этап)** | | | | | | | | | | | | | | | | | | | | |
| Всего капитальные затраты, без НДС | 9580,7 | 0,0 | 0,0 | 0,0 | 0,0 | 0,0 | 0,0 | 0,0 | 0,0 | 0,0 | 0,0 | 0,0 | 0,0 | 0,0 | 0,0 | 0,0 | 0,0 | 0,0 | 0,0 | 0,0 |
| Всего стоимость группы проектов накопленным итогом | 9580,7 | 9580,7 | 9580,7 | 9580,7 | 9580,7 | 9580,7 | 9580,7 | 9580,7 | 9580,7 | 9580,7 | 9580,7 | 9580,7 | 9580,7 | 9580,7 | 9580,7 | 9580,7 | 9580,7 | 9580,7 | 9580,7 | 9580,7 |
| **Проект 002.02.03.005 Котельная ул. Коммунаров, 89а Реконструкции теплотрассы ул. 220-й Стрелковой дивизии от УТ-11Б до УТ-11 (СМР 2этап)** | | | | | | | | | | | | | | | | | | | | |
| Всего капитальные затраты, без НДС | 0,0 | 8000,0 | 0,0 | 0,0 | 0,0 | 0,0 | 0,0 | 0,0 | 0,0 | 0,0 | 0,0 | 0,0 | 0,0 | 0,0 | 0,0 | 0,0 | 0,0 | 0,0 | 0,0 | 0,0 |
| Всего стоимость группы проектов накопленным итогом | 0,0 | 8000,0 | 8000,0 | 8000,0 | 8000,0 | 8000,0 | 8000,0 | 8000,0 | 8000,0 | 8000,0 | 8000,0 | 8000,0 | 8000,0 | 8000,0 | 8000,0 | 8000,0 | 8000,0 | 8000,0 | 8000,0 | 8000,0 |
| **Проект 002.02.03.006 Котельная ул. Пушкина, 115Б Реконструкция теплотрассы от здания котельной Пушкина, 115 до ж.д. №132 по ул. Пушкина (СМР)** | | | | | | | | | | | | | | | | | | | | |
| Всего капитальные затраты, без НДС | 0,0 | 0,0 | 7000,0 | 0,0 | 0,0 | 0,0 | 0,0 | 0,0 | 0,0 | 0,0 | 0,0 | 0,0 | 0,0 | 0,0 | 0,0 | 0,0 | 0,0 | 0,0 | 0,0 | 0,0 |
| Всего стоимость группы проектов накопленным итогом | 0,0 | 0,0 | 7000,0 | 7000,0 | 7000,0 | 7000,0 | 7000,0 | 7000,0 | 7000,0 | 7000,0 | 7000,0 | 7000,0 | 7000,0 | 7000,0 | 7000,0 | 7000,0 | 7000,0 | 7000,0 | 7000,0 | 7000,0 |
| **Проект 002.02.03.007 Котельная ул. Вермишева, 29а Проектно-изыскательские работы (ПИР) на реконструкцию теплотрассы от котельной Вермишева, 29а: от ТК-62 до здания д/с №46 (1 этап)** | | | | | | | | | | | | | | | | | | | | |
| Всего капитальные затраты, без НДС | 0,0 | 0,0 | 0,0 | 2000,0 | 0,0 | 0,0 | 0,0 | 0,0 | 0,0 | 0,0 | 0,0 | 0,0 | 0,0 | 0,0 | 0,0 | 0,0 | 0,0 | 0,0 | 0,0 | 0,0 |
| Всего стоимость группы проектов накопленным итогом | 0,0 | 0,0 | 0,0 | 2000,0 | 2000,0 | 2000,0 | 2000,0 | 2000,0 | 2000,0 | 2000,0 | 2000,0 | 2000,0 | 2000,0 | 2000,0 | 2000,0 | 2000,0 | 2000,0 | 2000,0 | 2000,0 | 2000,0 |
| **Проект 002.02.03.008 Котельная ул. Вермишева, 29а Проектно-изыскательские работы (ПИР) на реконструкцию теплотрассы от котельной Вермишева, 29а: от территории д/с №46 до ТК-64 (2 этап)** | | | | | | | | | | | | | | | | | | | | |
| Всего капитальные затраты, без НДС | 0,0 | 0,0 | 0,0 | 2000,0 | 0,0 | 0,0 | 0,0 | 0,0 | 0,0 | 0,0 | 0,0 | 0,0 | 0,0 | 0,0 | 0,0 | 0,0 | 0,0 | 0,0 | 0,0 | 0,0 |
| Всего стоимость группы проектов накопленным итогом | 0,0 | 0,0 | 0,0 | 2000,0 | 2000,0 | 2000,0 | 2000,0 | 2000,0 | 2000,0 | 2000,0 | 2000,0 | 2000,0 | 2000,0 | 2000,0 | 2000,0 | 2000,0 | 2000,0 | 2000,0 | 2000,0 | 2000,0 |
| **Проект 002.02.03.009 Котельная ул. Вермишева, 29а Реконструкция теплотрассы от котельной Вермишева, 29а: от ТК-62 до здания д/с №46 (СМР 1 этап)** | | | | | | | | | | | | | | | | | | | | |
| Всего капитальные затраты, без НДС | 0,0 | 0,0 | 0,0 | 0,0 | 8000,0 | 0,0 | 0,0 | 0,0 | 0,0 | 0,0 | 0,0 | 0,0 | 0,0 | 0,0 | 0,0 | 0,0 | 0,0 | 0,0 | 0,0 | 0,0 |
| Всего стоимость группы проектов накопленным итогом | 0,0 | 0,0 | 0,0 | 0,0 | 8000,0 | 8000,0 | 8000,0 | 8000,0 | 8000,0 | 8000,0 | 8000,0 | 8000,0 | 8000,0 | 8000,0 | 8000,0 | 8000,0 | 8000,0 | 8000,0 | 8000,0 | 8000,0 |
| **Проект 002.02.03.010 Котельная ул. Вермишева, 29а Реконструкция теплотрассы от котельной Вермишева, 29а: от территории д/с №46 до ТК-64 (СМР 2 этап)** | | | | | | | | | | | | | | | | | | | | |
| Всего капитальные затраты, без НДС | 0,0 | 0,0 | 0,0 | 0,0 | 0,0 | 8000,0 | 0,0 | 0,0 | 0,0 | 0,0 | 0,0 | 0,0 | 0,0 | 0,0 | 0,0 | 0,0 | 0,0 | 0,0 | 0,0 | 0,0 |
| Всего стоимость группы проектов накопленным итогом | 0,0 | 0,0 | 0,0 | 0,0 | 0,0 | 8000,0 | 8000,0 | 8000,0 | 8000,0 | 8000,0 | 8000,0 | 8000,0 | 8000,0 | 8000,0 | 8000,0 | 8000,0 | 8000,0 | 8000,0 | 8000,0 | 8000,0 |
| **Проект 002.02.03.011 Котельная ул. Коммунаров, 89а Реконструкция теплотрассы от котельной Коммунаров, 89а от ТК-2 до ТК- 50 (1 этап СМР), диаметр от 325 мм до 426 мм протяженностью 750 п.м** | | | | | | | | | | | | | | | | | | | | |
| Всего капитальные затраты, без НДС | 0,0 | 0,0 | 0,0 | 0,0 | 0,0 | 0,0 | 25000,0 | 0,0 | 0,0 | 0,0 | 0,0 | 0,0 | 0,0 | 0,0 | 0,0 | 0,0 | 0,0 | 0,0 | 0,0 | 0,0 |
| Всего стоимость группы проектов накопленным итогом | 0,0 | 0,0 | 0,0 | 0,0 | 0,0 | 0,0 | 25000,0 | 25000,0 | 25000,0 | 25000,0 | 25000,0 | 25000,0 | 25000,0 | 25000,0 | 25000,0 | 25000,0 | 25000,0 | 25000,0 | 25000,0 | 25000,0 |
| **Проект 002.02.03.012 Котельная ул. Коммунаров, 89а Реконструкция теплотрассы ст котельной Коммунаров, 89а от ТК-2 до ТК- 50 (2 этап СМР и 1 этап от ТК-2 до ТК-3), диаметр от 325 мм до 426 мм протяженностью 750 п.м** | | | | | | | | | | | | | | | | | | | | |
| Всего капитальные затраты, без НДС | 0,0 | 0,0 | 0,0 | 0,0 | 0,0 | 0,0 | 0,0 | 50000,0 | 0,0 | 0,0 | 0,0 | 0,0 | 0,0 | 0,0 | 0,0 | 0,0 | 0,0 | 0,0 | 0,0 | 0,0 |
| Всего стоимость группы проектов накопленным итогом | 0,0 | 0,0 | 0,0 | 0,0 | 0,0 | 0,0 | 0,0 | 50000,0 | 50000,0 | 50000,0 | 50000,0 | 50000,0 | 50000,0 | 50000,0 | 50000,0 | 50000,0 | 50000,0 | 50000,0 | 50000,0 | 50000,0 |
| **Проект 002.02.03.013 Котельная Александровка (тер. ДСУ-3) Реконструкция тепловых сетей** | | | | | | | | | | | | | | | | | | | | |
| Всего капитальные затраты, без НДС | 0,0 | 0,0 | 0,0 | 0,0 | 0,0 | 0,0 | 702,8 | 0,0 | 0,0 | 0,0 | 0,0 | 0,0 | 0,0 | 0,0 | 0,0 | 0,0 | 0,0 | 0,0 | 0,0 | 0,0 |
| Всего стоимость группы проектов накопленным итогом | 0,0 | 0,0 | 0,0 | 0,0 | 0,0 | 0,0 | 702,8 | 702,8 | 702,8 | 702,8 | 702,8 | 702,8 | 702,8 | 702,8 | 702,8 | 702,8 | 702,8 | 702,8 | 702,8 | 702,8 |
| **Проект 002.02.03.014 Котельная Александровка (тер. ДСУ-3) Реконструкция тепловых сетей** | | | | | | | | | | | | | | | | | | | | |
| Всего капитальные затраты, без НДС | 0,0 | 0,0 | 0,0 | 0,0 | 0,0 | 0,0 | 0,0 | 0,0 | 10004,9 | 0,0 | 0,0 | 0,0 | 0,0 | 0,0 | 0,0 | 0,0 | 0,0 | 0,0 | 0,0 | 0,0 |
| Всего стоимость группы проектов накопленным итогом | 0,0 | 0,0 | 0,0 | 0,0 | 0,0 | 0,0 | 0,0 | 0,0 | 10004,9 | 10004,9 | 10004,9 | 10004,9 | 10004,9 | 10004,9 | 10004,9 | 10004,9 | 10004,9 | 10004,9 | 10004,9 | 10004,9 |
| **Проект 002.02.03.015 Котельная мкр. Александровский, 13 Реконструкция тепловых сетей** | | | | | | | | | | | | | | | | | | | | |
| Всего капитальные затраты, без НДС | 0,0 | 0,0 | 0,0 | 0,0 | 0,0 | 0,0 | 0,0 | 0,0 | 5971,2 | 0,0 | 0,0 | 0,0 | 0,0 | 0,0 | 0,0 | 0,0 | 0,0 | 0,0 | 0,0 | 0,0 |
| Всего стоимость группы проектов накопленным итогом | 0,0 | 0,0 | 0,0 | 0,0 | 0,0 | 0,0 | 0,0 | 0,0 | 5971,2 | 5971,2 | 5971,2 | 5971,2 | 5971,2 | 5971,2 | 5971,2 | 5971,2 | 5971,2 | 5971,2 | 5971,2 | 5971,2 |
| **Проект 002.02.03.016 Котельная мкр. Александровский, 13 Реконструкция тепловых сетей** | | | | | | | | | | | | | | | | | | | | |
| Всего капитальные затраты, без НДС | 0,0 | 0,0 | 0,0 | 0,0 | 0,0 | 0,0 | 0,0 | 0,0 | 7248,6 | 0,0 | 0,0 | 0,0 | 0,0 | 0,0 | 0,0 | 0,0 | 0,0 | 0,0 | 0,0 | 0,0 |
| Всего стоимость группы проектов накопленным итогом | 0,0 | 0,0 | 0,0 | 0,0 | 0,0 | 0,0 | 0,0 | 0,0 | 7248,6 | 7248,6 | 7248,6 | 7248,6 | 7248,6 | 7248,6 | 7248,6 | 7248,6 | 7248,6 | 7248,6 | 7248,6 | 7248,6 |
| **Проект 002.02.03.017 Котельная мкр.Александровский,.13 Реконструкция тепловых сетей** | | | | | | | | | | | | | | | | | | | | |
| Всего капитальные затраты, без НДС | 0,0 | 0,0 | 0,0 | 0,0 | 0,0 | 0,0 | 0,0 | 0,0 | 15955,8 | 0,0 | 0,0 | 0,0 | 0,0 | 0,0 | 0,0 | 0,0 | 0,0 | 0,0 | 0,0 | 0,0 |
| Всего стоимость группы проектов накопленным итогом | 0,0 | 0,0 | 0,0 | 0,0 | 0,0 | 0,0 | 0,0 | 0,0 | 15955,8 | 15955,8 | 15955,8 | 15955,8 | 15955,8 | 15955,8 | 15955,8 | 15955,8 | 15955,8 | 15955,8 | 15955,8 | 15955,8 |
| **Проект 002.02.03.018 Котельная пер. 3-ий Ламской, д.43а (СШ №1) Реконструкция тепловых сетей** | | | | | | | | | | | | | | | | | | | | |
| Всего капитальные затраты, без НДС | 0,0 | 0,0 | 0,0 | 0,0 | 0,0 | 0,0 | 0,0 | 1241,4 | 0,0 | 0,0 | 0,0 | 0,0 | 0,0 | 0,0 | 0,0 | 0,0 | 0,0 | 0,0 | 0,0 | 0,0 |

| Наименование показателя | 2026 | 2027 | 2028 | 2029 | 2030 | 2031 | 2032 | 2033 | 2034 | 2035 | 2036 | 2037 | 2038 | 2039 | 2040 | 2041 | 2042 | 2043 | 2044 | 2045 |
|---|---|---|---|---|---|---|---|---|---|---|---|---|---|---|---|---|---|---|---|---|
| Всего стоимость группы проектов накопленным итогом | 0,0 | 0,0 | 0,0 | 0,0 | 0,0 | 0,0 | 0,0 | 1241,4 | 1241,4 | 1241,4 | 1241,4 | 1241,4 | 1241,4 | 1241,4 | 1241,4 | 1241,4 | 1241,4 | 1241,4 | 1241,4 | 1241,4 |
| **Проект 002.02.03.019 Котельная Котельная пер. 3ий Ламской, д.43а (СШ №1) Реконструкция тепловых сетей** | | | | | | | | | | | | | | | | | | | | |
| Всего капитальные затраты, без НДС | 0,0 | 0,0 | 0,0 | 0,0 | 0,0 | 0,0 | 0,0 | 2016,9 | 0,0 | 0,0 | 0,0 | 0,0 | 0,0 | 0,0 | 0,0 | 0,0 | 0,0 | 0,0 | 0,0 | 0,0 |
| Всего стоимость группы проектов накопленным итогом | 0,0 | 0,0 | 0,0 | 0,0 | 0,0 | 0,0 | 0,0 | 2016,9 | 2016,9 | 2016,9 | 2016,9 | 2016,9 | 2016,9 | 2016,9 | 2016,9 | 2016,9 | 2016,9 | 2016,9 | 2016,9 | 2016,9 |
| **Проект 002.02.03.020 Котельная ул. Вермишева, 29а Реконструкция тепловых сетей** | | | | | | | | | | | | | | | | | | | | |
| Всего капитальные затраты, без НДС | 0,0 | 0,0 | 0,0 | 0,0 | 0,0 | 0,0 | 0,0 | 107100,0 | 0,0 | 0,0 | 0,0 | 0,0 | 0,0 | 0,0 | 0,0 | 0,0 | 0,0 | 0,0 | 0,0 | 0,0 |
| Всего стоимость группы проектов накопленным итогом | 0,0 | 0,0 | 0,0 | 0,0 | 0,0 | 0,0 | 0,0 | 107100,0 | 107100,0 | 107100,0 | 107100,0 | 107100,0 | 107100,0 | 107100,0 | 107100,0 | 107100,0 | 107100,0 | 107100,0 | 107100,0 | 107100,0 |
| **Проект 002.02.03.021 Котельная ул. 9-го Декабря, д.70 Реконструкция тепловых сетей** | | | | | | | | | | | | | | | | | | | | |
| Всего капитальные затраты, без НДС | 0,0 | 0,0 | 0,0 | 0,0 | 0,0 | 0,0 | 0,0 | 2124,9 | 0,0 | 0,0 | 0,0 | 0,0 | 0,0 | 0,0 | 0,0 | 0,0 | 0,0 | 0,0 | 0,0 | 0,0 |
| Всего стоимость группы проектов накопленным итогом | 0,0 | 0,0 | 0,0 | 0,0 | 0,0 | 0,0 | 0,0 | 2124,9 | 2124,9 | 2124,9 | 2124,9 | 2124,9 | 2124,9 | 2124,9 | 2124,9 | 2124,9 | 2124,9 | 2124,9 | 2124,9 | 2124,9 |
| **Проект 002.02.03.022 Котельная ул. Допризывников, д.1 Реконструкция тепловых сетей** | | | | | | | | | | | | | | | | | | | | |
| Всего капитальные затраты, без НДС | 0,0 | 0,0 | 0,0 | 0,0 | 0,0 | 0,0 | 0,0 | 0,0 | 9940,6 | 0,0 | 0,0 | 0,0 | 0,0 | 0,0 | 0,0 | 0,0 | 0,0 | 0,0 | 0,0 | 0,0 |
| Всего стоимость группы проектов накопленным итогом | 0,0 | 0,0 | 0,0 | 0,0 | 0,0 | 0,0 | 0,0 | 0,0 | 9940,6 | 9940,6 | 9940,6 | 9940,6 | 9940,6 | 9940,6 | 9940,6 | 9940,6 | 9940,6 | 9940,6 | 9940,6 | 9940,6 |
| **Проект 002.02.03.023 Котельная ул. Допризывников, д.2 Реконструкция тепловых сетей** | | | | | | | | | | | | | | | | | | | | |
| Всего капитальные затраты, без НДС | 0,0 | 0,0 | 0,0 | 0,0 | 0,0 | 0,0 | 0,0 | 0,0 | 8917,4 | 0,0 | 0,0 | 0,0 | 0,0 | 0,0 | 0,0 | 0,0 | 0,0 | 0,0 | 0,0 | 0,0 |
| Всего стоимость группы проектов накопленным итогом | 0,0 | 0,0 | 0,0 | 0,0 | 0,0 | 0,0 | 0,0 | 0,0 | 8917,4 | 8917,4 | 8917,4 | 8917,4 | 8917,4 | 8917,4 | 8917,4 | 8917,4 | 8917,4 | 8917,4 | 8917,4 | 8917,4 |
| **Проект 002.02.03.024 Котельная ул. Допризывников, д.3 Реконструкция тепловых сетей** | | | | | | | | | | | | | | | | | | | | |
| Всего капитальные затраты, без НДС | 0,0 | 0,0 | 0,0 | 0,0 | 0,0 | 0,0 | 0,0 | 0,0 | 6992,3 | 0,0 | 0,0 | 0,0 | 0,0 | 0,0 | 0,0 | 0,0 | 0,0 | 0,0 | 0,0 | 0,0 |
| Всего стоимость группы проектов накопленным итогом | 0,0 | 0,0 | 0,0 | 0,0 | 0,0 | 0,0 | 0,0 | 0,0 | 6992,3 | 6992,3 | 6992,3 | 6992,3 | 6992,3 | 6992,3 | 6992,3 | 6992,3 | 6992,3 | 6992,3 | 6992,3 | 6992,3 |
| **Проект 002.02.03.025 Котельная ул. Колхозная, д.2 Реконструкция тепловых сетей** | | | | | | | | | | | | | | | | | | | | |
| Всего капитальные затраты, без НДС | 0,0 | 0,0 | 0,0 | 0,0 | 0,0 | 0,0 | 0,0 | 0,0 | 0,0 | 1314,5 | 0,0 | 0,0 | 0,0 | 0,0 | 0,0 | 0,0 | 0,0 | 0,0 | 0,0 | 0,0 |
| Всего стоимость группы проектов накопленным итогом | 0,0 | 0,0 | 0,0 | 0,0 | 0,0 | 0,0 | 0,0 | 0,0 | 0,0 | 1314,5 | 1314,5 | 1314,5 | 1314,5 | 1314,5 | 1314,5 | 1314,5 | 1314,5 | 1314,5 | 1314,5 | 1314,5 |
| **Проект 002.02.03.026 Котельная ул. Коммунаров, д. 89а Реконструкция тепловых сетей** | | | | | | | | | | | | | | | | | | | | |
| Всего капитальные затраты, без НДС | 0,0 | 0,0 | 0,0 | 0,0 | 0,0 | 0,0 | 0,0 | 0,0 | 0,0 | 10302,8 | 10302,8 | 10302,8 | 10302,8 | 10302,8 | 10302,8 | 10302,8 | 10302,8 | 10302,8 | 10302,8 | 10302,8 |
| Всего стоимость группы проектов накопленным итогом | 0,0 | 0,0 | 0,0 | 0,0 | 0,0 | 0,0 | 0,0 | 0,0 | 0,0 | 10302,8 | 20605,6 | 30908,4 | 41211,2 | 51514,0 | 61816,7 | 72119,5 | 82422,3 | 92725,1 | 103027,9 | 113330,7 |
| **Проект 002.02.03.027 Котельная ул. Ленина, д.88 Реконструкция тепловых сетей** | | | | | | | | | | | | | | | | | | | | |
| Всего капитальные затраты, без НДС | 0,0 | 0,0 | 0,0 | 0,0 | 0,0 | 0,0 | 0,0 | 0,0 | 301,9 | 0,0 | 0,0 | 0,0 | 0,0 | 0,0 | 0,0 | 0,0 | 0,0 | 0,0 | 0,0 | 0,0 |
| Всего стоимость группы проектов накопленным итогом | 0,0 | 0,0 | 0,0 | 0,0 | 0,0 | 0,0 | 0,0 | 0,0 | 301,9 | 301,9 | 301,9 | 301,9 | 301,9 | 301,9 | 301,9 | 301,9 | 301,9 | 301,9 | 301,9 | 301,9 |
| **Проект 002.02.03.028 Котельная ул. Ленина, д.88 Реконструкция тепловых сетей** | | | | | | | | | | | | | | | | | | | | |
| Всего капитальные затраты, без НДС | 0,0 | 0,0 | 0,0 | 0,0 | 0,0 | 0,0 | 0,0 | 0,0 | 2670,6 | 0,0 | 0,0 | 0,0 | 0,0 | 0,0 | 0,0 | 0,0 | 0,0 | 0,0 | 0,0 | 0,0 |
| Всего стоимость группы проектов накопленным итогом | 0,0 | 0,0 | 0,0 | 0,0 | 0,0 | 0,0 | 0,0 | 0,0 | 2670,6 | 2670,6 | 2670,6 | 2670,6 | 2670,6 | 2670,6 | 2670,6 | 2670,6 | 2670,6 | 2670,6 | 2670,6 | 2670,6 |
| **Проект 002.02.03.029 Котельная ул. Мира, д.84 Реконструкция тепловых сетей** | | | | | | | | | | | | | | | | | | | | |
| Всего капитальные затраты, без НДС | 0,0 | 0,0 | 0,0 | 0,0 | 0,0 | 0,0 | 0,0 | 1260,8 | 0,0 | 0,0 | 0,0 | 0,0 | 0,0 | 0,0 | 0,0 | 0,0 | 0,0 | 0,0 | 0,0 | 0,0 |
| Всего стоимость группы проектов накопленным итогом | 0,0 | 0,0 | 0,0 | 0,0 | 0,0 | 0,0 | 0,0 | 1260,8 | 1260,8 | 1260,8 | 1260,8 | 1260,8 | 1260,8 | 1260,8 | 1260,8 | 1260,8 | 1260,8 | 1260,8 | 1260,8 | 1260,8 |
| **Проект 002.02.03.030 Котельная ул. Мира, д. 98 Реконструкция тепловых сетей** | | | | | | | | | | | | | | | | | | | | |
| Всего капитальные затраты, без НДС | 0,0 | 0,0 | 0,0 | 0,0 | 0,0 | 0,0 | 0,0 | 0,0 | 0,0 | 559,7 | 0,0 | 0,0 | 0,0 | 0,0 | 0,0 | 0,0 | 0,0 | 0,0 | 0,0 | 0,0 |
| Всего стоимость группы проектов накопленным итогом | 0,0 | 0,0 | 0,0 | 0,0 | 0,0 | 0,0 | 0,0 | 0,0 | 0,0 | 559,7 | 559,7 | 559,7 | 559,7 | 559,7 | 559,7 | 559,7 | 559,7 | 559,7 | 559,7 | 559,7 |
| **Проект 002.02.03.031 Котельная ул. Мира, д. 113 Реконструкция тепловых сетей** | | | | | | | | | | | | | | | | | | | | |
| Всего капитальные затраты, без НДС | 0,0 | 0,0 | 0,0 | 0,0 | 0,0 | 0,0 | 0,0 | 27507,7 | 0,0 | 0,0 | 0,0 | 0,0 | 0,0 | 0,0 | 0,0 | 0,0 | 0,0 | 0,0 | 0,0 | 0,0 |
| Всего стоимость группы проектов накопленным итогом | 0,0 | 0,0 | 0,0 | 0,0 | 0,0 | 0,0 | 0,0 | 27507,7 | 27507,7 | 27507,7 | 27507,7 | 27507,7 | 27507,7 | 27507,7 | 27507,7 | 27507,7 | 27507,7 | 27507,7 | 27507,7 | 27507,7 |
| **Проект 002.02.03.032 Котельная ул. Октябрьская, д.97 Реконструкция тепловых сетей** | | | | | | | | | | | | | | | | | | | | |
| Всего капитальные затраты, без НДС | 0,0 | 0,0 | 0,0 | 0,0 | 0,0 | 0,0 | 543,4 | 0,0 | 0,0 | 0,0 | 0,0 | 0,0 | 0,0 | 0,0 | 0,0 | 0,0 | 0,0 | 0,0 | 0,0 | 0,0 |
| Всего стоимость группы проектов накопленным итогом | 0,0 | 0,0 | 0,0 | 0,0 | 0,0 | 0,0 | 543,4 | 543,4 | 543,4 | 543,4 | 543,4 | 543,4 | 543,4 | 543,4 | 543,4 | 543,4 | 543,4 | 543,4 | 543,4 | 543,4 |
| **Проект 002.02.03.033 Котельная ул. Октябрьская, д.97 Реконструкция тепловых сетей** | | | | | | | | | | | | | | | | | | | | |
| Всего капитальные затраты, без НДС | 0,0 | 0,0 | 0,0 | 0,0 | 0,0 | 0,0 | 875,9 | 0,0 | 0,0 | 0,0 | 0,0 | 0,0 | 0,0 | 0,0 | 0,0 | 0,0 | 0,0 | 0,0 | 0,0 | 0,0 |
| Всего стоимость группы проектов накопленным итогом | 0,0 | 0,0 | 0,0 | 0,0 | 0,0 | 0,0 | 875,9 | 875,9 | 875,9 | 875,9 | 875,9 | 875,9 | 875,9 | 875,9 | 875,9 | 875,9 | 875,9 | 875,9 | 875,9 | 875,9 |
| **Проект 002.02.03.034 Котельная ул. Орджоникидзе, д.78 Реконструкция тепловых сетей** | | | | | | | | | | | | | | | | | | | | |
| Всего капитальные затраты, без НДС | 0,0 | 0,0 | 0,0 | 0,0 | 0,0 | 0,0 | 0,0 | 0,0 | 1652,1 | 0,0 | 0,0 | 0,0 | 0,0 | 0,0 | 0,0 | 0,0 | 0,0 | 0,0 | 0,0 | 0,0 |
| Всего стоимость группы проектов накопленным итогом | 0,0 | 0,0 | 0,0 | 0,0 | 0,0 | 0,0 | 0,0 | 0,0 | 1652,1 | 1652,1 | 1652,1 | 1652,1 | 1652,1 | 1652,1 | 1652,1 | 1652,1 | 1652,1 | 1652,1 | 1652,1 | 1652,1 |
| **Проект 002.02.03.035 Котельная ул. Свердлова, д.13 Реконструкция тепловых сетей** | | | | | | | | | | | | | | | | | | | | |
| Всего капитальные затраты, без НДС | 0,0 | 0,0 | 0,0 | 0,0 | 0,0 | 0,0 | 0,0 | 0,0 | 517,5 | 0,0 | 0,0 | 0,0 | 0,0 | 0,0 | 0,0 | 0,0 | 0,0 | 0,0 | 0,0 | 0,0 |
| Всего стоимость группы проектов накопленным итогом | 0,0 | 0,0 | 0,0 | 0,0 | 0,0 | 0,0 | 0,0 | 0,0 | 517,5 | 517,5 | 517,5 | 517,5 | 517,5 | 517,5 | 517,5 | 517,5 | 517,5 | 517,5 | 517,5 | 517,5 |
| **Проект 002.02.03.036 Котельная ул. Советская, д.64 Реконструкция тепловых сетей** | | | | | | | | | | | | | | | | | | | | |
| Всего капитальные затраты, без НДС | 0,0 | 0,0 | 0,0 | 0,0 | 0,0 | 0,0 | 0,0 | 0,0 | 0,0 | 482,5 | 0,0 | 0,0 | 0,0 | 0,0 | 0,0 | 0,0 | 0,0 | 0,0 | 0,0 | 0,0 |

| Наименование показателя | 2026 | 2027 | 2028 | 2029 | 2030 | 2031 | 2032 | 2033 | 2034 | 2035 | 2036 | 2037 | 2038 | 2039 | 2040 | 2041 | 2042 | 2043 | 2044 | 2045 |
|---|---|---|---|---|---|---|---|---|---|---|---|---|---|---|---|---|---|---|---|---|
| Всего стоимость группы проектов накопленным итогом | 0,0 | 0,0 | 0,0 | 0,0 | 0,0 | 0,0 | 0,0 | 0,0 | 0,0 | 482,5 | 482,5 | 482,5 | 482,5 | 482,5 | 482,5 | 482,5 | 482,5 | 482,5 | 482,5 | 482,5 |
| **Проект 002.02.03.037 Котельная ул. Советская, д.85 Реконструкция тепловых сетей** | | | | | | | | | | | | | | | | | | | | |
| Всего капитальные затраты, без НДС | 0,0 | 0,0 | 0,0 | 0,0 | 0,0 | 0,0 | 30240,0 | 0,0 | 0,0 | 0,0 | 0,0 | 0,0 | 0,0 | 0,0 | 0,0 | 0,0 | 0,0 | 0,0 | 0,0 | 0,0 |
| Всего стоимость группы проектов накопленным итогом | 0,0 | 0,0 | 0,0 | 0,0 | 0,0 | 0,0 | 30240,0 | 30240,0 | 30240,0 | 30240,0 | 30240,0 | 30240,0 | 30240,0 | 30240,0 | 30240,0 | 30240,0 | 30240,0 | 30240,0 | 30240,0 | 30240,0 |
| **Проект 002.02.03.038 Котельная ул. Товарная, 15 Реконструкция тепловых сетей** | | | | | | | | | | | | | | | | | | | | |
| Всего капитальные затраты, без НДС | 0,0 | 0,0 | 0,0 | 0,0 | 0,0 | 0,0 | 20201,0 | 0,0 | 0,0 | 0,0 | 0,0 | 0,0 | 0,0 | 0,0 | 0,0 | 0,0 | 0,0 | 0,0 | 0,0 | 0,0 |
| Всего стоимость группы проектов накопленным итогом | 0,0 | 0,0 | 0,0 | 0,0 | 0,0 | 0,0 | 20201,0 | 20201,0 | 20201,0 | 20201,0 | 20201,0 | 20201,0 | 20201,0 | 20201,0 | 20201,0 | 20201,0 | 20201,0 | 20201,0 | 20201,0 | 20201,0 |
| **Проект 002.02.03.039 Строительство теплотрассы от ТК-3 до МКД по ул. Мичурина, 2Б для повышения эффективности теплоснабжения** | | | | | | | | | | | | | | | | | | | | |
| Всего капитальные затраты, без НДС | 0,0 | 0,0 | 0,0 | 0,0 | 0,0 | 5584,0 | 0,0 | 0,0 | 0,0 | 0,0 | 0,0 | 0,0 | 0,0 | 0,0 | 0,0 | 0,0 | 0,0 | 0,0 | 0,0 | 0,0 |
| Всего стоимость группы проектов накопленным итогом | 0,0 | 0,0 | 0,0 | 0,0 | 0,0 | 5584,0 | 5584,0 | 5584,0 | 5584,0 | 5584,0 | 5584,0 | 5584,0 | 5584,0 | 5584,0 | 5584,0 | 5584,0 | 5584,0 | 5584,0 | 5584,0 | 5584,0 |

## 9.3. Предложения по величине инвестиций в строительство, реконструкцию, техническое перевооружение и (или) модернизацию в связи с изменениями температурного графика и гидравлического режима работы системы теплоснабжения на каждом этапе

Корректировки утвержденных температурных графиков проектом новой Схемы теплоснабжения не предусматривается.

## 9.4. Предложения по величине необходимых инвестиций для перевода открытой системы теплоснабжения (горячего водоснабжения) в закрытую систему горячего водоснабжения на каждом этапе

Расчет стоимости реализации мероприятий по переводу открытой системы теплоснабжения (горячего водоснабжения) в закрытую систему горячего водоснабжения выполнен на основании укрупненных нормативов цены строительства НЦС 81-02-19-2025 «Здания и сооружения городской инфраструктуры», утвержденных приказом Минстроя России

Показатели НЦС разработаны на основе ресурсно-технологических моделей, в основу которых положены схемы прокладки тепловых сетей, разработанные в соответствии с действующими на момент разработки НЦС строительными и противопожарными нормами, санитарно-эпидемиологическими правилами и иными обязательными требованиями, установленными законодательством Российской Федерации.

В показателях НЦС учтена номенклатура затрат, которые предусматриваются действующими нормативными документами в сфере ценообразования для выполнения основных, вспомогательных и сопутствующих этапов работ для прокладки наружных тепловых сетей при строительстве в нормальных (стандартных) условиях, не осложненных внешними факторами.

Показатели НЦС учитывают стоимость строительных материалов, затраты на оплату труда рабочих и эксплуатацию строительных машин (механизмов), накладные расходы и сметную прибыль, а также затраты на строительство временных титульных зданий и сооружений, дополнительные затраты на производство работ в зимнее время, затраты на проектно-изыскательские работы и экспертизу проекта, строительный контроль, резерв средств на непредвиденные работы и затраты.

Расчет инвестиций для перевода открытых систем теплоснабжения (горячего водоснабжения) в закрытую систему горячего водоснабжения представлен в таблице 9.3.

**Таблица 9.3 - Расчет инвестиций для перевода открытых систем теплоснабжения (горячего водоснабжения) в закрытую систему горячего водоснабжения**

| Наименование показателя | 2025 | 2026 | 2027 | 2028 | 2029 | 2030 | 2031 | 2032 | 2033 | 2034 | 2035 | 2036 | 2037 | 2038 | 2039 | 2040 | 2041 | 2042 | 2043 | 2044 | 2045 |
|---|---|---|---|---|---|---|---|---|---|---|---|---|---|---|---|---|---|---|---|---|---|
| **Группа проектов 000.03.00.000 «Переход от открытых систем теплоснабжения (горячего водоснабжения) на закрытые системы горячего водоснабжения»** | | | | | | | | | | | | | | | | | | | | | |
| Всего капитальные затраты накопительным итогом | 0,0 | 0,0 | 181637,4 | 181637,4 | 181637,4 | 181637,4 | 181637,4 | 181637,4 | 181637,4 | 181637,4 | 181637,4 | 181637,4 | 181637,4 | 181637,4 | 181637,4 | 181637,4 | 181637,4 | 181637,4 | 181637,4 | 181637,4 | 181637,4 |
| Непредвиденные расходы | 0,0 | 0,0 | 0,0 | 0,0 | 0,0 | 0,0 | 0,0 | 0,0 | 0,0 | 0,0 | 0,0 | 0,0 | 0,0 | 0,0 | 0,0 | 0,0 | 0,0 | 0,0 | 0,0 | 0,0 | 0,0 |
| Всего стоимость группы проектов | 0,0 | 0,0 | 181637,4 | 0,0 | 0,0 | 0,0 | 0,0 | 0,0 | 0,0 | 0,0 | 0,0 | 0,0 | 0,0 | 0,0 | 0,0 | 0,0 | 0,0 | 0,0 | 0,0 | 0,0 | 0,0 |
| Всего стоимость группы проектов накопленным итогом | 0,0 | 0,0 | 181637,4 | 181637,4 | 181637,4 | 181637,4 | 181637,4 | 181637,4 | 181637,4 | 181637,4 | 181637,4 | 181637,4 | 181637,4 | 181637,4 | 181637,4 | 181637,4 | 181637,4 | 181637,4 | 181637,4 | 181637,4 | 181637,4 |
| **Группа проектов 002.03.00.000 «Переход от открытых систем теплоснабжения (горячего водоснабжения) на закрытые системы горячего водоснабжения»** | | | | | | | | | | | | | | | | | | | | | |
| Всего капитальные затраты накопительным итогом | 0,0 | 0,0 | 181637,4 | 181637,4 | 181637,4 | 181637,4 | 181637,4 | 181637,4 | 181637,4 | 181637,4 | 181637,4 | 181637,4 | 181637,4 | 181637,4 | 181637,4 | 181637,4 | 181637,4 | 181637,4 | 181637,4 | 181637,4 | 181637,4 |
| Непредвиденные расходы | 0,0 | 0,0 | 0,0 | 0,0 | 0,0 | 0,0 | 0,0 | 0,0 | 0,0 | 0,0 | 0,0 | 0,0 | 0,0 | 0,0 | 0,0 | 0,0 | 0,0 | 0,0 | 0,0 | 0,0 | 0,0 |
| Всего стоимость группы проектов | 0,0 | 0,0 | 181637,4 | 0,0 | 0,0 | 0,0 | 0,0 | 0,0 | 0,0 | 0,0 | 0,0 | 0,0 | 0,0 | 0,0 | 0,0 | 0,0 | 0,0 | 0,0 | 0,0 | 0,0 | 0,0 |
| Всего стоимость группы проектов накопленным итогом | 0,0 | 0,0 | 181637,4 | 181637,4 | 181637,4 | 181637,4 | 181637,4 | 181637,4 | 181637,4 | 181637,4 | 181637,4 | 181637,4 | 181637,4 | 181637,4 | 181637,4 | 181637,4 | 181637,4 | 181637,4 | 181637,4 | 181637,4 | 181637,4 |
| **Подгруппа проектов 002.03.01.000 «Переход жилых зданий, без реконструкция и (или) модернизация внутридомовых систем горячего водоснабжения»** | | | | | | | | | | | | | | | | | | | | | |
| Всего капитальные затраты накопительным итогом | 0,0 | 0,0 | 181637,4 | 181637,4 | 181637,4 | 181637,4 | 181637,4 | 181637,4 | 181637,4 | 181637,4 | 181637,4 | 181637,4 | 181637,4 | 181637,4 | 181637,4 | 181637,4 | 181637,4 | 181637,4 | 181637,4 | 181637,4 | 181637,4 |
| Непредвиденные расходы | 0,0 | 0,0 | 0,0 | 0,0 | 0,0 | 0,0 | 0,0 | 0,0 | 0,0 | 0,0 | 0,0 | 0,0 | 0,0 | 0,0 | 0,0 | 0,0 | 0,0 | 0,0 | 0,0 | 0,0 | 0,0 |
| Всего стоимость подгруппы проектов | 0,0 | 0,0 | 181637,4 | 0,0 | 0,0 | 0,0 | 0,0 | 0,0 | 0,0 | 0,0 | 0,0 | 0,0 | 0,0 | 0,0 | 0,0 | 0,0 | 0,0 | 0,0 | 0,0 | 0,0 | 0,0 |
| Всего стоимость подгруппы проектов накопленным итогом | 0,0 | 0,0 | 181637,4 | 181637,4 | 181637,4 | 181637,4 | 181637,4 | 181637,4 | 181637,4 | 181637,4 | 181637,4 | 181637,4 | 181637,4 | 181637,4 | 181637,4 | 181637,4 | 181637,4 | 181637,4 | 181637,4 | 181637,4 | 181637,4 |
| **Проект 002.03.01.001 Перевод на закрытую систему ГВС объекта ул. Допризывников, д.1** | | | | | | | | | | | | | | | | | | | | | |
| Всего капитальные затраты, без НДС | 0,0 | 0,0 | 357,3 | 357,3 | 357,3 | 357,3 | 357,3 | 357,3 | 357,3 | 357,3 | 357,3 | 357,3 | 357,3 | 357,3 | 357,3 | 357,3 | 357,3 | 357,3 | 357,3 | 357,3 | 357,3 |
| Непредвиденные расходы | 0,0 | 0,0 | 0,0 | 0,0 | 0,0 | 0,0 | 0,0 | 0,0 | 0,0 | 0,0 | 0,0 | 0,0 | 0,0 | 0,0 | 0,0 | 0,0 | 0,0 | 0,0 | 0,0 | 0,0 | 0,0 |
| Всего стоимость проекта | 0,0 | 0,0 | 357,3 | 0,0 | 0,0 | 0,0 | 0,0 | 0,0 | 0,0 | 0,0 | 0,0 | 0,0 | 0,0 | 0,0 | 0,0 | 0,0 | 0,0 | 0,0 | 0,0 | 0,0 | 0,0 |
| Всего стоимость проекта накопленным итогом | 0,0 | 0,0 | 357,3 | 357,3 | 357,3 | 357,3 | 357,3 | 357,3 | 357,3 | 357,3 | 357,3 | 357,3 | 357,3 | 357,3 | 357,3 | 357,3 | 357,3 | 357,3 | 357,3 | 357,3 | 357,3 |
| **Проект 002.03.01.002 Перевод на закрытую систему ГВС объекта ул. Допризывников, 1 Б** | | | | | | | | | | | | | | | | | | | | | |
| Всего капитальные затраты, без НДС | 0,0 | 0,0 | 4127,6 | 4127,6 | 4127,6 | 4127,6 | 4127,6 | 4127,6 | 4127,6 | 4127,6 | 4127,6 | 4127,6 | 4127,6 | 4127,6 | 4127,6 | 4127,6 | 4127,6 | 4127,6 | 4127,6 | 4127,6 | 4127,6 |
| Непредвиденные расходы | 0,0 | 0,0 | 0,0 | 0,0 | 0,0 | 0,0 | 0,0 | 0,0 | 0,0 | 0,0 | 0,0 | 0,0 | 0,0 | 0,0 | 0,0 | 0,0 | 0,0 | 0,0 | 0,0 | 0,0 | 0,0 |
| Всего стоимость проекта | 0,0 | 0,0 | 4127,6 | 0,0 | 0,0 | 0,0 | 0,0 | 0,0 | 0,0 | 0,0 | 0,0 | 0,0 | 0,0 | 0,0 | 0,0 | 0,0 | 0,0 | 0,0 | 0,0 | 0,0 | 0,0 |
| Всего стоимость проекта накопленным итогом | 0,0 | 0,0 | 4127,6 | 4127,6 | 4127,6 | 4127,6 | 4127,6 | 4127,6 | 4127,6 | 4127,6 | 4127,6 | 4127,6 | 4127,6 | 4127,6 | 4127,6 | 4127,6 | 4127,6 | 4127,6 | 4127,6 | 4127,6 | 4127,6 |
| **Проект 002.03.01.003 Перевод на закрытую систему ГВС объекта ул. Допризывников, 1 В** | | | | | | | | | | | | | | | | | | | | | |
| Всего капитальные затраты, без НДС | 0,0 | 0,0 | 3753,2 | 3753,2 | 3753,2 | 3753,2 | 3753,2 | 3753,2 | 3753,2 | 3753,2 | 3753,2 | 3753,2 | 3753,2 | 3753,2 | 3753,2 | 3753,2 | 3753,2 | 3753,2 | 3753,2 | 3753,2 | 3753,2 |
| Непредвиденные расходы | 0,0 | 0,0 | 0,0 | 0,0 | 0,0 | 0,0 | 0,0 | 0,0 | 0,0 | 0,0 | 0,0 | 0,0 | 0,0 | 0,0 | 0,0 | 0,0 | 0,0 | 0,0 | 0,0 | 0,0 | 0,0 |
| Всего стоимость проекта | 0,0 | 0,0 | 3753,2 | 0,0 | 0,0 | 0,0 | 0,0 | 0,0 | 0,0 | 0,0 | 0,0 | 0,0 | 0,0 | 0,0 | 0,0 | 0,0 | 0,0 | 0,0 | 0,0 | 0,0 | 0,0 |
| Всего стоимость проекта накопленным итогом | 0,0 | 0,0 | 3753,2 | 3753,2 | 3753,2 | 3753,2 | 3753,2 | 3753,2 | 3753,2 | 3753,2 | 3753,2 | 3753,2 | 3753,2 | 3753,2 | 3753,2 | 3753,2 | 3753,2 | 3753,2 | 3753,2 | 3753,2 | 3753,2 |
| **Проект 002.03.01.004 Перевод на закрытую систему ГВС объекта ул. Допризывников,1** | | | | | | | | | | | | | | | | | | | | | |
| Всего капитальные затраты, без НДС | 0,0 | 0,0 | 1906,6 | 1906,6 | 1906,6 | 1906,6 | 1906,6 | 1906,6 | 1906,6 | 1906,6 | 1906,6 | 1906,6 | 1906,6 | 1906,6 | 1906,6 | 1906,6 | 1906,6 | 1906,6 | 1906,6 | 1906,6 | 1906,6 |
| Непредвиденные расходы | 0,0 | 0,0 | 0,0 | 0,0 | 0,0 | 0,0 | 0,0 | 0,0 | 0,0 | 0,0 | 0,0 | 0,0 | 0,0 | 0,0 | 0,0 | 0,0 | 0,0 | 0,0 | 0,0 | 0,0 | 0,0 |
| Всего стоимость проекта | 0,0 | 0,0 | 1906,6 | 0,0 | 0,0 | 0,0 | 0,0 | 0,0 | 0,0 | 0,0 | 0,0 | 0,0 | 0,0 | 0,0 | 0,0 | 0,0 | 0,0 | 0,0 | 0,0 | 0,0 | 0,0 |
| Всего стоимость проекта накопленным итогом | 0,0 | 0,0 | 1906,6 | 1906,6 | 1906,6 | 1906,6 | 1906,6 | 1906,6 | 1906,6 | 1906,6 | 1906,6 | 1906,6 | 1906,6 | 1906,6 | 1906,6 | 1906,6 | 1906,6 | 1906,6 | 1906,6 | 1906,6 | 1906,6 |
| **Проект 002.03.01.005 Перевод на закрытую систему ГВС объекта ул. Яна Фабрициуса, д. 1а** | | | | | | | | | | | | | | | | | | | | | |
| Всего капитальные затраты, | 0,0 | 0,0 | 4421,6 | 4421,6 | 4421,6 | 4421,6 | 4421,6 | 4421,6 | 4421,6 | 4421,6 | 4421,6 | 4421,6 | 4421,6 | 4421,6 | 4421,6 | 4421,6 | 4421,6 | 4421,6 | 4421,6 | 4421,6 | 4421,6 |

| Наименование показателя | 2025 | 2026 | 2027 | 2028 | 2029 | 2030 | 2031 | 2032 | 2033 | 2034 | 2035 | 2036 | 2037 | 2038 | 2039 | 2040 | 2041 | 2042 | 2043 | 2044 | 2045 |
|---|---|---|---|---|---|---|---|---|---|---|---|---|---|---|---|---|---|---|---|---|---|
| без НДС | | | | | | | | | | | | | | | | | | | | | |
| Непредвиденные расходы | 0,0 | 0,0 | 0,0 | 0,0 | 0,0 | 0,0 | 0,0 | 0,0 | 0,0 | 0,0 | 0,0 | 0,0 | 0,0 | 0,0 | 0,0 | 0,0 | 0,0 | 0,0 | 0,0 | 0,0 | 0,0 |
| Всего стоимость проекта | 0,0 | 0,0 | 4421,6 | 0,0 | 0,0 | 0,0 | 0,0 | 0,0 | 0,0 | 0,0 | 0,0 | 0,0 | 0,0 | 0,0 | 0,0 | 0,0 | 0,0 | 0,0 | 0,0 | 0,0 | 0,0 |
| Всего стоимость проекта накопленным итогом | 0,0 | 0,0 | 4421,6 | 4421,6 | 4421,6 | 4421,6 | 4421,6 | 4421,6 | 4421,6 | 4421,6 | 4421,6 | 4421,6 | 4421,6 | 4421,6 | 4421,6 | 4421,6 | 4421,6 | 4421,6 | 4421,6 | 4421,6 | 4421,6 |
| **Проект 002.03.01.006 Перевод на закрытую систему ГВС объекта ул. Яна Фабрициуса, д. 1Б** | | | | | | | | | | | | | | | | | | | | | |
| Всего капитальные затраты, без НДС | 0,0 | 0,0 | 4311,5 | 4311,5 | 4311,5 | 4311,5 | 4311,5 | 4311,5 | 4311,5 | 4311,5 | 4311,5 | 4311,5 | 4311,5 | 4311,5 | 4311,5 | 4311,5 | 4311,5 | 4311,5 | 4311,5 | 4311,5 | 4311,5 |
| Непредвиденные расходы | 0,0 | 0,0 | 0,0 | 0,0 | 0,0 | 0,0 | 0,0 | 0,0 | 0,0 | 0,0 | 0,0 | 0,0 | 0,0 | 0,0 | 0,0 | 0,0 | 0,0 | 0,0 | 0,0 | 0,0 | 0,0 |
| Всего стоимость проекта | 0,0 | 0,0 | 4311,5 | 0,0 | 0,0 | 0,0 | 0,0 | 0,0 | 0,0 | 0,0 | 0,0 | 0,0 | 0,0 | 0,0 | 0,0 | 0,0 | 0,0 | 0,0 | 0,0 | 0,0 | 0,0 |
| Всего стоимость проекта накопленным итогом | 0,0 | 0,0 | 4311,5 | 4311,5 | 4311,5 | 4311,5 | 4311,5 | 4311,5 | 4311,5 | 4311,5 | 4311,5 | 4311,5 | 4311,5 | 4311,5 | 4311,5 | 4311,5 | 4311,5 | 4311,5 | 4311,5 | 4311,5 | 4311,5 |
| **Проект 002.03.01.007 Перевод на закрытую систему ГВС объекта ул. Кооперативная, д.8** | | | | | | | | | | | | | | | | | | | | | |
| Всего капитальные затраты, без НДС | 0,0 | 0,0 | 184,3 | 184,3 | 184,3 | 184,3 | 184,3 | 184,3 | 184,3 | 184,3 | 184,3 | 184,3 | 184,3 | 184,3 | 184,3 | 184,3 | 184,3 | 184,3 | 184,3 | 184,3 | 184,3 |
| Непредвиденные расходы | 0,0 | 0,0 | 0,0 | 0,0 | 0,0 | 0,0 | 0,0 | 0,0 | 0,0 | 0,0 | 0,0 | 0,0 | 0,0 | 0,0 | 0,0 | 0,0 | 0,0 | 0,0 | 0,0 | 0,0 | 0,0 |
| Всего стоимость проекта | 0,0 | 0,0 | 184,3 | 0,0 | 0,0 | 0,0 | 0,0 | 0,0 | 0,0 | 0,0 | 0,0 | 0,0 | 0,0 | 0,0 | 0,0 | 0,0 | 0,0 | 0,0 | 0,0 | 0,0 | 0,0 |
| Всего стоимость проекта накопленным итогом | 0,0 | 0,0 | 184,3 | 184,3 | 184,3 | 184,3 | 184,3 | 184,3 | 184,3 | 184,3 | 184,3 | 184,3 | 184,3 | 184,3 | 184,3 | 184,3 | 184,3 | 184,3 | 184,3 | 184,3 | 184,3 |
| **Проект 002.03.01.008 Перевод на закрытую систему ГВС объекта ул. Пушкина, д. 132** | | | | | | | | | | | | | | | | | | | | | |
| Всего капитальные затраты, без НДС | 0,0 | 0,0 | 3264,2 | 3264,2 | 3264,2 | 3264,2 | 3264,2 | 3264,2 | 3264,2 | 3264,2 | 3264,2 | 3264,2 | 3264,2 | 3264,2 | 3264,2 | 3264,2 | 3264,2 | 3264,2 | 3264,2 | 3264,2 | 3264,2 |
| Непредвиденные расходы | 0,0 | 0,0 | 0,0 | 0,0 | 0,0 | 0,0 | 0,0 | 0,0 | 0,0 | 0,0 | 0,0 | 0,0 | 0,0 | 0,0 | 0,0 | 0,0 | 0,0 | 0,0 | 0,0 | 0,0 | 0,0 |
| Всего стоимость проекта | 0,0 | 0,0 | 3264,2 | 0,0 | 0,0 | 0,0 | 0,0 | 0,0 | 0,0 | 0,0 | 0,0 | 0,0 | 0,0 | 0,0 | 0,0 | 0,0 | 0,0 | 0,0 | 0,0 | 0,0 | 0,0 |
| Всего стоимость проекта накопленным итогом | 0,0 | 0,0 | 3264,2 | 3264,2 | 3264,2 | 3264,2 | 3264,2 | 3264,2 | 3264,2 | 3264,2 | 3264,2 | 3264,2 | 3264,2 | 3264,2 | 3264,2 | 3264,2 | 3264,2 | 3264,2 | 3264,2 | 3264,2 | 3264,2 |
| **Проект 002.03.01.009 Перевод на закрытую систему ГВС объекта ул.Пушкина ,115** | | | | | | | | | | | | | | | | | | | | | |
| Всего капитальные затраты, без НДС | 0,0 | 0,0 | 3043,6 | 3043,6 | 3043,6 | 3043,6 | 3043,6 | 3043,6 | 3043,6 | 3043,6 | 3043,6 | 3043,6 | 3043,6 | 3043,6 | 3043,6 | 3043,6 | 3043,6 | 3043,6 | 3043,6 | 3043,6 | 3043,6 |
| Непредвиденные расходы | 0,0 | 0,0 | 0,0 | 0,0 | 0,0 | 0,0 | 0,0 | 0,0 | 0,0 | 0,0 | 0,0 | 0,0 | 0,0 | 0,0 | 0,0 | 0,0 | 0,0 | 0,0 | 0,0 | 0,0 | 0,0 |
| Всего стоимость проекта | 0,0 | 0,0 | 3043,6 | 0,0 | 0,0 | 0,0 | 0,0 | 0,0 | 0,0 | 0,0 | 0,0 | 0,0 | 0,0 | 0,0 | 0,0 | 0,0 | 0,0 | 0,0 | 0,0 | 0,0 | 0,0 |
| Всего стоимость проекта накопленным итогом | 0,0 | 0,0 | 3043,6 | 3043,6 | 3043,6 | 3043,6 | 3043,6 | 3043,6 | 3043,6 | 3043,6 | 3043,6 | 3043,6 | 3043,6 | 3043,6 | 3043,6 | 3043,6 | 3043,6 | 3043,6 | 3043,6 | 3043,6 | 3043,6 |
| **Проект 002.03.01.010 Перевод на закрытую систему ГВС объекта ул.Коммунаров,57** | | | | | | | | | | | | | | | | | | | | | |
| Всего капитальные затраты, без НДС | 0,0 | 0,0 | 542,8 | 542,8 | 542,8 | 542,8 | 542,8 | 542,8 | 542,8 | 542,8 | 542,8 | 542,8 | 542,8 | 542,8 | 542,8 | 542,8 | 542,8 | 542,8 | 542,8 | 542,8 | 542,8 |
| Непредвиденные расходы | 0,0 | 0,0 | 0,0 | 0,0 | 0,0 | 0,0 | 0,0 | 0,0 | 0,0 | 0,0 | 0,0 | 0,0 | 0,0 | 0,0 | 0,0 | 0,0 | 0,0 | 0,0 | 0,0 | 0,0 | 0,0 |
| Всего стоимость проекта | 0,0 | 0,0 | 542,8 | 0,0 | 0,0 | 0,0 | 0,0 | 0,0 | 0,0 | 0,0 | 0,0 | 0,0 | 0,0 | 0,0 | 0,0 | 0,0 | 0,0 | 0,0 | 0,0 | 0,0 | 0,0 |
| Всего стоимость проекта накопленным итогом | 0,0 | 0,0 | 542,8 | 542,8 | 542,8 | 542,8 | 542,8 | 542,8 | 542,8 | 542,8 | 542,8 | 542,8 | 542,8 | 542,8 | 542,8 | 542,8 | 542,8 | 542,8 | 542,8 | 542,8 | 542,8 |
| **Проект 002.03.01.011 Перевод на закрытую систему ГВС объекта ул.Л.Толстого,83** | | | | | | | | | | | | | | | | | | | | | |
| Всего капитальные затраты, без НДС | 0,0 | 0,0 | 1668,0 | 1668,0 | 1668,0 | 1668,0 | 1668,0 | 1668,0 | 1668,0 | 1668,0 | 1668,0 | 1668,0 | 1668,0 | 1668,0 | 1668,0 | 1668,0 | 1668,0 | 1668,0 | 1668,0 | 1668,0 | 1668,0 |
| Непредвиденные расходы | 0,0 | 0,0 | 0,0 | 0,0 | 0,0 | 0,0 | 0,0 | 0,0 | 0,0 | 0,0 | 0,0 | 0,0 | 0,0 | 0,0 | 0,0 | 0,0 | 0,0 | 0,0 | 0,0 | 0,0 | 0,0 |
| Всего стоимость проекта | 0,0 | 0,0 | 1668,0 | 0,0 | 0,0 | 0,0 | 0,0 | 0,0 | 0,0 | 0,0 | 0,0 | 0,0 | 0,0 | 0,0 | 0,0 | 0,0 | 0,0 | 0,0 | 0,0 | 0,0 | 0,0 |
| Всего стоимость проекта накопленным итогом | 0,0 | 0,0 | 1668,0 | 1668,0 | 1668,0 | 1668,0 | 1668,0 | 1668,0 | 1668,0 | 1668,0 | 1668,0 | 1668,0 | 1668,0 | 1668,0 | 1668,0 | 1668,0 | 1668,0 | 1668,0 | 1668,0 | 1668,0 | 1668,0 |
| **Проект 002.03.01.012 Перевод на закрытую систему ГВС объекта ул. Пригородная, д. 55а** | | | | | | | | | | | | | | | | | | | | | |
| Всего капитальные затраты, без НДС | 0,0 | 0,0 | 1964,1 | 1964,1 | 1964,1 | 1964,1 | 1964,1 | 1964,1 | 1964,1 | 1964,1 | 1964,1 | 1964,1 | 1964,1 | 1964,1 | 1964,1 | 1964,1 | 1964,1 | 1964,1 | 1964,1 | 1964,1 | 1964,1 |
| Непредвиденные расходы | 0,0 | 0,0 | 0,0 | 0,0 | 0,0 | 0,0 | 0,0 | 0,0 | 0,0 | 0,0 | 0,0 | 0,0 | 0,0 | 0,0 | 0,0 | 0,0 | 0,0 | 0,0 | 0,0 | 0,0 | 0,0 |
| Всего стоимость проекта | 0,0 | 0,0 | 1964,1 | 0,0 | 0,0 | 0,0 | 0,0 | 0,0 | 0,0 | 0,0 | 0,0 | 0,0 | 0,0 | 0,0 | 0,0 | 0,0 | 0,0 | 0,0 | 0,0 | 0,0 | 0,0 |
| Всего стоимость проекта накопленным итогом | 0,0 | 0,0 | 1964,1 | 1964,1 | 1964,1 | 1964,1 | 1964,1 | 1964,1 | 1964,1 | 1964,1 | 1964,1 | 1964,1 | 1964,1 | 1964,1 | 1964,1 | 1964,1 | 1964,1 | 1964,1 | 1964,1 | 1964,1 | 1964,1 |
| **Проект 002.03.01.013 Перевод на закрытую систему ГВС объекта ул. Пригородная, д. 55а** | | | | | | | | | | | | | | | | | | | | | |
| Всего капитальные затраты, без НДС | 0,0 | 0,0 | 6712,6 | 6712,6 | 6712,6 | 6712,6 | 6712,6 | 6712,6 | 6712,6 | 6712,6 | 6712,6 | 6712,6 | 6712,6 | 6712,6 | 6712,6 | 6712,6 | 6712,6 | 6712,6 | 6712,6 | 6712,6 | 6712,6 |
| Непредвиденные расходы | 0,0 | 0,0 | 0,0 | 0,0 | 0,0 | 0,0 | 0,0 | 0,0 | 0,0 | 0,0 | 0,0 | 0,0 | 0,0 | 0,0 | 0,0 | 0,0 | 0,0 | 0,0 | 0,0 | 0,0 | 0,0 |

| Наименование показателя | 2025 | 2026 | 2027 | 2028 | 2029 | 2030 | 2031 | 2032 | 2033 | 2034 | 2035 | 2036 | 2037 | 2038 | 2039 | 2040 | 2041 | 2042 | 2043 | 2044 | 2045 |
|---|---|---|---|---|---|---|---|---|---|---|---|---|---|---|---|---|---|---|---|---|---|
| Всего стоимость проекта | 0,0 | 0,0 | 6712,6 | 0,0 | 0,0 | 0,0 | 0,0 | 0,0 | 0,0 | 0,0 | 0,0 | 0,0 | 0,0 | 0,0 | 0,0 | 0,0 | 0,0 | 0,0 | 0,0 | 0,0 | 0,0 |
| Всего стоимость проекта накопленным итогом | 0,0 | 0,0 | 6712,6 | 6712,6 | 6712,6 | 6712,6 | 6712,6 | 6712,6 | 6712,6 | 6712,6 | 6712,6 | 6712,6 | 6712,6 | 6712,6 | 6712,6 | 6712,6 | 6712,6 | 6712,6 | 6712,6 | 6712,6 | 6712,6 |
| **Проект 002.03.01.014 Перевод на закрытую систему ГВС объекта ул. Спутников, д. 8а** | | | | | | | | | | | | | | | | | | | | | |
| Всего капитальные затраты, без НДС | 0,0 | 0,0 | 3097,9 | 3097,9 | 3097,9 | 3097,9 | 3097,9 | 3097,9 | 3097,9 | 3097,9 | 3097,9 | 3097,9 | 3097,9 | 3097,9 | 3097,9 | 3097,9 | 3097,9 | 3097,9 | 3097,9 | 3097,9 | 3097,9 |
| Непредвиденные расходы | 0,0 | 0,0 | 0,0 | 0,0 | 0,0 | 0,0 | 0,0 | 0,0 | 0,0 | 0,0 | 0,0 | 0,0 | 0,0 | 0,0 | 0,0 | 0,0 | 0,0 | 0,0 | 0,0 | 0,0 | 0,0 |
| Всего стоимость проекта | 0,0 | 0,0 | 3097,9 | 0,0 | 0,0 | 0,0 | 0,0 | 0,0 | 0,0 | 0,0 | 0,0 | 0,0 | 0,0 | 0,0 | 0,0 | 0,0 | 0,0 | 0,0 | 0,0 | 0,0 | 0,0 |
| Всего стоимость проекта накопленным итогом | 0,0 | 0,0 | 3097,9 | 3097,9 | 3097,9 | 3097,9 | 3097,9 | 3097,9 | 3097,9 | 3097,9 | 3097,9 | 3097,9 | 3097,9 | 3097,9 | 3097,9 | 3097,9 | 3097,9 | 3097,9 | 3097,9 | 3097,9 | 3097,9 |
| **Проект 002.03.01.015 Перевод на закрытую систему ГВС объекта ул. Коммунаров, д. 71а** | | | | | | | | | | | | | | | | | | | | | |
| Всего капитальные затраты, без НДС | 0,0 | 0,0 | 1949,0 | 1949,0 | 1949,0 | 1949,0 | 1949,0 | 1949,0 | 1949,0 | 1949,0 | 1949,0 | 1949,0 | 1949,0 | 1949,0 | 1949,0 | 1949,0 | 1949,0 | 1949,0 | 1949,0 | 1949,0 | 1949,0 |
| Непредвиденные расходы | 0,0 | 0,0 | 0,0 | 0,0 | 0,0 | 0,0 | 0,0 | 0,0 | 0,0 | 0,0 | 0,0 | 0,0 | 0,0 | 0,0 | 0,0 | 0,0 | 0,0 | 0,0 | 0,0 | 0,0 | 0,0 |
| Всего стоимость проекта | 0,0 | 0,0 | 1949,0 | 0,0 | 0,0 | 0,0 | 0,0 | 0,0 | 0,0 | 0,0 | 0,0 | 0,0 | 0,0 | 0,0 | 0,0 | 0,0 | 0,0 | 0,0 | 0,0 | 0,0 | 0,0 |
| Всего стоимость проекта накопленным итогом | 0,0 | 0,0 | 1949,0 | 1949,0 | 1949,0 | 1949,0 | 1949,0 | 1949,0 | 1949,0 | 1949,0 | 1949,0 | 1949,0 | 1949,0 | 1949,0 | 1949,0 | 1949,0 | 1949,0 | 1949,0 | 1949,0 | 1949,0 | 1949,0 |
| **Проект 002.03.01.016 Перевод на закрытую систему ГВС объекта ул. Коммунаров, д. 107а** | | | | | | | | | | | | | | | | | | | | | |
| Всего капитальные затраты, без НДС | 0,0 | 0,0 | 1992,1 | 1992,1 | 1992,1 | 1992,1 | 1992,1 | 1992,1 | 1992,1 | 1992,1 | 1992,1 | 1992,1 | 1992,1 | 1992,1 | 1992,1 | 1992,1 | 1992,1 | 1992,1 | 1992,1 | 1992,1 | 1992,1 |
| Непредвиденные расходы | 0,0 | 0,0 | 0,0 | 0,0 | 0,0 | 0,0 | 0,0 | 0,0 | 0,0 | 0,0 | 0,0 | 0,0 | 0,0 | 0,0 | 0,0 | 0,0 | 0,0 | 0,0 | 0,0 | 0,0 | 0,0 |
| Всего стоимость проекта | 0,0 | 0,0 | 1992,1 | 0,0 | 0,0 | 0,0 | 0,0 | 0,0 | 0,0 | 0,0 | 0,0 | 0,0 | 0,0 | 0,0 | 0,0 | 0,0 | 0,0 | 0,0 | 0,0 | 0,0 | 0,0 |
| Всего стоимость проекта накопленным итогом | 0,0 | 0,0 | 1992,1 | 1992,1 | 1992,1 | 1992,1 | 1992,1 | 1992,1 | 1992,1 | 1992,1 | 1992,1 | 1992,1 | 1992,1 | 1992,1 | 1992,1 | 1992,1 | 1992,1 | 1992,1 | 1992,1 | 1992,1 | 1992,1 |
| **Проект 002.03.01.017 Перевод на закрытую систему ГВС объекта ул. Коммунаров, д. 107а, ДГБ** | | | | | | | | | | | | | | | | | | | | | |
| Всего капитальные затраты, без НДС | 0,0 | 0,0 | 18034,2 | 18034,2 | 18034,2 | 18034,2 | 18034,2 | 18034,2 | 18034,2 | 18034,2 | 18034,2 | 18034,2 | 18034,2 | 18034,2 | 18034,2 | 18034,2 | 18034,2 | 18034,2 | 18034,2 | 18034,2 | 18034,2 |
| Непредвиденные расходы | 0,0 | 0,0 | 0,0 | 0,0 | 0,0 | 0,0 | 0,0 | 0,0 | 0,0 | 0,0 | 0,0 | 0,0 | 0,0 | 0,0 | 0,0 | 0,0 | 0,0 | 0,0 | 0,0 | 0,0 | 0,0 |
| Всего стоимость проекта | 0,0 | 0,0 | 18034,2 | 0,0 | 0,0 | 0,0 | 0,0 | 0,0 | 0,0 | 0,0 | 0,0 | 0,0 | 0,0 | 0,0 | 0,0 | 0,0 | 0,0 | 0,0 | 0,0 | 0,0 | 0,0 |
| Всего стоимость проекта накопленным итогом | 0,0 | 0,0 | 18034,2 | 18034,2 | 18034,2 | 18034,2 | 18034,2 | 18034,2 | 18034,2 | 18034,2 | 18034,2 | 18034,2 | 18034,2 | 18034,2 | 18034,2 | 18034,2 | 18034,2 | 18034,2 | 18034,2 | 18034,2 | 18034,2 |
| **Проект 002.03.01.018 Перевод на закрытую систему ГВС объекта ул. Коммунаров, д. 107а, ДГБ, Хоз. Корпус** | | | | | | | | | | | | | | | | | | | | | |
| Всего капитальные затраты, без НДС | 0,0 | 0,0 | 3824,1 | 3824,1 | 3824,1 | 3824,1 | 3824,1 | 3824,1 | 3824,1 | 3824,1 | 3824,1 | 3824,1 | 3824,1 | 3824,1 | 3824,1 | 3824,1 | 3824,1 | 3824,1 | 3824,1 | 3824,1 | 3824,1 |
| Непредвиденные расходы | 0,0 | 0,0 | 0,0 | 0,0 | 0,0 | 0,0 | 0,0 | 0,0 | 0,0 | 0,0 | 0,0 | 0,0 | 0,0 | 0,0 | 0,0 | 0,0 | 0,0 | 0,0 | 0,0 | 0,0 | 0,0 |
| Всего стоимость проекта | 0,0 | 0,0 | 3824,1 | 0,0 | 0,0 | 0,0 | 0,0 | 0,0 | 0,0 | 0,0 | 0,0 | 0,0 | 0,0 | 0,0 | 0,0 | 0,0 | 0,0 | 0,0 | 0,0 | 0,0 | 0,0 |
| Всего стоимость проекта накопленным итогом | 0,0 | 0,0 | 3824,1 | 3824,1 | 3824,1 | 3824,1 | 3824,1 | 3824,1 | 3824,1 | 3824,1 | 3824,1 | 3824,1 | 3824,1 | 3824,1 | 3824,1 | 3824,1 | 3824,1 | 3824,1 | 3824,1 | 3824,1 | 3824,1 |
| **Проект 002.03.01.019 Перевод на закрытую систему ГВС объекта ул. Коммунаров, д. 123а** | | | | | | | | | | | | | | | | | | | | | |
| Всего капитальные затраты, без НДС | 0,0 | 0,0 | 3412,1 | 3412,1 | 3412,1 | 3412,1 | 3412,1 | 3412,1 | 3412,1 | 3412,1 | 3412,1 | 3412,1 | 3412,1 | 3412,1 | 3412,1 | 3412,1 | 3412,1 | 3412,1 | 3412,1 | 3412,1 | 3412,1 |
| Непредвиденные расходы | 0,0 | 0,0 | 0,0 | 0,0 | 0,0 | 0,0 | 0,0 | 0,0 | 0,0 | 0,0 | 0,0 | 0,0 | 0,0 | 0,0 | 0,0 | 0,0 | 0,0 | 0,0 | 0,0 | 0,0 | 0,0 |
| Всего стоимость проекта | 0,0 | 0,0 | 3412,1 | 0,0 | 0,0 | 0,0 | 0,0 | 0,0 | 0,0 | 0,0 | 0,0 | 0,0 | 0,0 | 0,0 | 0,0 | 0,0 | 0,0 | 0,0 | 0,0 | 0,0 | 0,0 |
| Всего стоимость проекта накопленным итогом | 0,0 | 0,0 | 3412,1 | 3412,1 | 3412,1 | 3412,1 | 3412,1 | 3412,1 | 3412,1 | 3412,1 | 3412,1 | 3412,1 | 3412,1 | 3412,1 | 3412,1 | 3412,1 | 3412,1 | 3412,1 | 3412,1 | 3412,1 | 3412,1 |
| **Проект 002.03.01.020 Перевод на закрытую систему ГВС объекта пер. 3-й Коммунаров, д. 2** | | | | | | | | | | | | | | | | | | | | | |
| Всего капитальные затраты, без НДС | 0,0 | 0,0 | 4303,4 | 4303,4 | 4303,4 | 4303,4 | 4303,4 | 4303,4 | 4303,4 | 4303,4 | 4303,4 | 4303,4 | 4303,4 | 4303,4 | 4303,4 | 4303,4 | 4303,4 | 4303,4 | 4303,4 | 4303,4 | 4303,4 |
| Непредвиденные расходы | 0,0 | 0,0 | 0,0 | 0,0 | 0,0 | 0,0 | 0,0 | 0,0 | 0,0 | 0,0 | 0,0 | 0,0 | 0,0 | 0,0 | 0,0 | 0,0 | 0,0 | 0,0 | 0,0 | 0,0 | 0,0 |
| Всего стоимость проекта | 0,0 | 0,0 | 4303,4 | 0,0 | 0,0 | 0,0 | 0,0 | 0,0 | 0,0 | 0,0 | 0,0 | 0,0 | 0,0 | 0,0 | 0,0 | 0,0 | 0,0 | 0,0 | 0,0 | 0,0 | 0,0 |
| Всего стоимость проекта накопленным итогом | 0,0 | 0,0 | 4303,4 | 4303,4 | 4303,4 | 4303,4 | 4303,4 | 4303,4 | 4303,4 | 4303,4 | 4303,4 | 4303,4 | 4303,4 | 4303,4 | 4303,4 | 4303,4 | 4303,4 | 4303,4 | 4303,4 | 4303,4 | 4303,4 |
| **Проект 002.03.01.021 Перевод на закрытую систему ГВС объекта ул. Спутников, д. 2, ЖСК-"Север-1"** | | | | | | | | | | | | | | | | | | | | | |
| Всего капитальные затраты, без НДС | 0,0 | 0,0 | 3716,0 | 3716,0 | 3716,0 | 3716,0 | 3716,0 | 3716,0 | 3716,0 | 3716,0 | 3716,0 | 3716,0 | 3716,0 | 3716,0 | 3716,0 | 3716,0 | 3716,0 | 3716,0 | 3716,0 | 3716,0 | 3716,0 |
| Непредвиденные расходы | 0,0 | 0,0 | 0,0 | 0,0 | 0,0 | 0,0 | 0,0 | 0,0 | 0,0 | 0,0 | 0,0 | 0,0 | 0,0 | 0,0 | 0,0 | 0,0 | 0,0 | 0,0 | 0,0 | 0,0 | 0,0 |
| Всего стоимость проекта | 0,0 | 0,0 | 3716,0 | 0,0 | 0,0 | 0,0 | 0,0 | 0,0 | 0,0 | 0,0 | 0,0 | 0,0 | 0,0 | 0,0 | 0,0 | 0,0 | 0,0 | 0,0 | 0,0 | 0,0 | 0,0 |
| Всего стоимость проекта | 0,0 | 0,0 | 3716,0 | 3716,0 | 3716,0 | 3716,0 | 3716,0 | 3716,0 | 3716,0 | 3716,0 | 3716,0 | 3716,0 | 3716,0 | 3716,0 | 3716,0 | 3716,0 | 3716,0 | 3716,0 | 3716,0 | 3716,0 | 3716,0 |

| Наименование показателя | 2025 | 2026 | 2027 | 2028 | 2029 | 2030 | 2031 | 2032 | 2033 | 2034 | 2035 | 2036 | 2037 | 2038 | 2039 | 2040 | 2041 | 2042 | 2043 | 2044 | 2045 |
|---|---|---|---|---|---|---|---|---|---|---|---|---|---|---|---|---|---|---|---|---|---|
| накопленным итогом | | | | | | | | | | | | | | | | | | | | | |
| **Проект 002.03.01.022 Перевод на закрытую систему ГВС объекта ул. Спутников, д. 2, МБОУ лицей №5** | | | | | | | | | | | | | | | | | | | | | |
| Всего капитальные затраты, без НДС | 0,0 | 0,0 | 1760,3 | 1760,3 | 1760,3 | 1760,3 | 1760,3 | 1760,3 | 1760,3 | 1760,3 | 1760,3 | 1760,3 | 1760,3 | 1760,3 | 1760,3 | 1760,3 | 1760,3 | 1760,3 | 1760,3 | 1760,3 | 1760,3 |
| Непредвиденные расходы | 0,0 | 0,0 | 0,0 | 0,0 | 0,0 | 0,0 | 0,0 | 0,0 | 0,0 | 0,0 | 0,0 | 0,0 | 0,0 | 0,0 | 0,0 | 0,0 | 0,0 | 0,0 | 0,0 | 0,0 | 0,0 |
| Всего стоимость проекта | 0,0 | 0,0 | 1760,3 | 0,0 | 0,0 | 0,0 | 0,0 | 0,0 | 0,0 | 0,0 | 0,0 | 0,0 | 0,0 | 0,0 | 0,0 | 0,0 | 0,0 | 0,0 | 0,0 | 0,0 | 0,0 |
| Всего стоимость проекта накопленным итогом | 0,0 | 0,0 | 1760,3 | 1760,3 | 1760,3 | 1760,3 | 1760,3 | 1760,3 | 1760,3 | 1760,3 | 1760,3 | 1760,3 | 1760,3 | 1760,3 | 1760,3 | 1760,3 | 1760,3 | 1760,3 | 1760,3 | 1760,3 | 1760,3 |
| **Проект 002.03.01.023 Перевод на закрытую систему ГВС объекта ул. Спутников, д. 2, МБСУ "Футбольный клуб Елец"** | | | | | | | | | | | | | | | | | | | | | |
| Всего капитальные затраты, без НДС | 0,0 | 0,0 | 831,6 | 831,6 | 831,6 | 831,6 | 831,6 | 831,6 | 831,6 | 831,6 | 831,6 | 831,6 | 831,6 | 831,6 | 831,6 | 831,6 | 831,6 | 831,6 | 831,6 | 831,6 | 831,6 |
| Непредвиденные расходы | 0,0 | 0,0 | 0,0 | 0,0 | 0,0 | 0,0 | 0,0 | 0,0 | 0,0 | 0,0 | 0,0 | 0,0 | 0,0 | 0,0 | 0,0 | 0,0 | 0,0 | 0,0 | 0,0 | 0,0 | 0,0 |
| Всего стоимость проекта | 0,0 | 0,0 | 831,6 | 0,0 | 0,0 | 0,0 | 0,0 | 0,0 | 0,0 | 0,0 | 0,0 | 0,0 | 0,0 | 0,0 | 0,0 | 0,0 | 0,0 | 0,0 | 0,0 | 0,0 | 0,0 |
| Всего стоимость проекта накопленным итогом | 0,0 | 0,0 | 831,6 | 831,6 | 831,6 | 831,6 | 831,6 | 831,6 | 831,6 | 831,6 | 831,6 | 831,6 | 831,6 | 831,6 | 831,6 | 831,6 | 831,6 | 831,6 | 831,6 | 831,6 | 831,6 |
| **Проект 002.03.01.024 Перевод на закрытую систему ГВС объекта ул. Свердлова, д. 151б** | | | | | | | | | | | | | | | | | | | | | |
| Всего капитальные затраты, без НДС | 0,0 | 0,0 | 4856,7 | 4856,7 | 4856,7 | 4856,7 | 4856,7 | 4856,7 | 4856,7 | 4856,7 | 4856,7 | 4856,7 | 4856,7 | 4856,7 | 4856,7 | 4856,7 | 4856,7 | 4856,7 | 4856,7 | 4856,7 | 4856,7 |
| Непредвиденные расходы | 0,0 | 0,0 | 0,0 | 0,0 | 0,0 | 0,0 | 0,0 | 0,0 | 0,0 | 0,0 | 0,0 | 0,0 | 0,0 | 0,0 | 0,0 | 0,0 | 0,0 | 0,0 | 0,0 | 0,0 | 0,0 |
| Всего стоимость проекта | 0,0 | 0,0 | 4856,7 | 0,0 | 0,0 | 0,0 | 0,0 | 0,0 | 0,0 | 0,0 | 0,0 | 0,0 | 0,0 | 0,0 | 0,0 | 0,0 | 0,0 | 0,0 | 0,0 | 0,0 | 0,0 |
| Всего стоимость проекта накопленным итогом | 0,0 | 0,0 | 4856,7 | 4856,7 | 4856,7 | 4856,7 | 4856,7 | 4856,7 | 4856,7 | 4856,7 | 4856,7 | 4856,7 | 4856,7 | 4856,7 | 4856,7 | 4856,7 | 4856,7 | 4856,7 | 4856,7 | 4856,7 | 4856,7 |
| **Проект 002.03.01.025 Перевод на закрытую систему ГВС объекта ул. Коммунаров, д. 14** | | | | | | | | | | | | | | | | | | | | | |
| Всего капитальные затраты, без НДС | 0,0 | 0,0 | 4827,9 | 4827,9 | 4827,9 | 4827,9 | 4827,9 | 4827,9 | 4827,9 | 4827,9 | 4827,9 | 4827,9 | 4827,9 | 4827,9 | 4827,9 | 4827,9 | 4827,9 | 4827,9 | 4827,9 | 4827,9 | 4827,9 |
| Непредвиденные расходы | 0,0 | 0,0 | 0,0 | 0,0 | 0,0 | 0,0 | 0,0 | 0,0 | 0,0 | 0,0 | 0,0 | 0,0 | 0,0 | 0,0 | 0,0 | 0,0 | 0,0 | 0,0 | 0,0 | 0,0 | 0,0 |
| Всего стоимость проекта | 0,0 | 0,0 | 4827,9 | 0,0 | 0,0 | 0,0 | 0,0 | 0,0 | 0,0 | 0,0 | 0,0 | 0,0 | 0,0 | 0,0 | 0,0 | 0,0 | 0,0 | 0,0 | 0,0 | 0,0 | 0,0 |
| Всего стоимость проекта накопленным итогом | 0,0 | 0,0 | 4827,9 | 4827,9 | 4827,9 | 4827,9 | 4827,9 | 4827,9 | 4827,9 | 4827,9 | 4827,9 | 4827,9 | 4827,9 | 4827,9 | 4827,9 | 4827,9 | 4827,9 | 4827,9 | 4827,9 | 4827,9 | 4827,9 |
| **Проект 002.03.01.026 Перевод на закрытую систему ГВС объекта ул. Спутников, д. 7а, общежитие** | | | | | | | | | | | | | | | | | | | | | |
| Всего капитальные затраты, без НДС | 0,0 | 0,0 | 3733,4 | 3733,4 | 3733,4 | 3733,4 | 3733,4 | 3733,4 | 3733,4 | 3733,4 | 3733,4 | 3733,4 | 3733,4 | 3733,4 | 3733,4 | 3733,4 | 3733,4 | 3733,4 | 3733,4 | 3733,4 | 3733,4 |
| Непредвиденные расходы | 0,0 | 0,0 | 0,0 | 0,0 | 0,0 | 0,0 | 0,0 | 0,0 | 0,0 | 0,0 | 0,0 | 0,0 | 0,0 | 0,0 | 0,0 | 0,0 | 0,0 | 0,0 | 0,0 | 0,0 | 0,0 |
| Всего стоимость проекта | 0,0 | 0,0 | 3733,4 | 0,0 | 0,0 | 0,0 | 0,0 | 0,0 | 0,0 | 0,0 | 0,0 | 0,0 | 0,0 | 0,0 | 0,0 | 0,0 | 0,0 | 0,0 | 0,0 | 0,0 | 0,0 |
| Всего стоимость проекта накопленным итогом | 0,0 | 0,0 | 3733,4 | 3733,4 | 3733,4 | 3733,4 | 3733,4 | 3733,4 | 3733,4 | 3733,4 | 3733,4 | 3733,4 | 3733,4 | 3733,4 | 3733,4 | 3733,4 | 3733,4 | 3733,4 | 3733,4 | 3733,4 | 3733,4 |
| **Проект 002.03.01.027 Перевод на закрытую систему ГВС объекта ул. Спутников, д. 7а, Поликлиника** | | | | | | | | | | | | | | | | | | | | | |
| Всего капитальные затраты, без НДС | 0,0 | 0,0 | 4349,1 | 4349,1 | 4349,1 | 4349,1 | 4349,1 | 4349,1 | 4349,1 | 4349,1 | 4349,1 | 4349,1 | 4349,1 | 4349,1 | 4349,1 | 4349,1 | 4349,1 | 4349,1 | 4349,1 | 4349,1 | 4349,1 |
| Непредвиденные расходы | 0,0 | 0,0 | 0,0 | 0,0 | 0,0 | 0,0 | 0,0 | 0,0 | 0,0 | 0,0 | 0,0 | 0,0 | 0,0 | 0,0 | 0,0 | 0,0 | 0,0 | 0,0 | 0,0 | 0,0 | 0,0 |
| Всего стоимость проекта | 0,0 | 0,0 | 4349,1 | 0,0 | 0,0 | 0,0 | 0,0 | 0,0 | 0,0 | 0,0 | 0,0 | 0,0 | 0,0 | 0,0 | 0,0 | 0,0 | 0,0 | 0,0 | 0,0 | 0,0 | 0,0 |
| Всего стоимость проекта накопленным итогом | 0,0 | 0,0 | 4349,1 | 4349,1 | 4349,1 | 4349,1 | 4349,1 | 4349,1 | 4349,1 | 4349,1 | 4349,1 | 4349,1 | 4349,1 | 4349,1 | 4349,1 | 4349,1 | 4349,1 | 4349,1 | 4349,1 | 4349,1 | 4349,1 |
| **Проект 002.03.01.028 Перевод на закрытую систему ГВС объекта ул. Пригородная, д. 55а** | | | | | | | | | | | | | | | | | | | | | |
| Всего капитальные затраты, без НДС | 0,0 | 0,0 | 1083,0 | 1083,0 | 1083,0 | 1083,0 | 1083,0 | 1083,0 | 1083,0 | 1083,0 | 1083,0 | 1083,0 | 1083,0 | 1083,0 | 1083,0 | 1083,0 | 1083,0 | 1083,0 | 1083,0 | 1083,0 | 1083,0 |
| Непредвиденные расходы | 0,0 | 0,0 | 0,0 | 0,0 | 0,0 | 0,0 | 0,0 | 0,0 | 0,0 | 0,0 | 0,0 | 0,0 | 0,0 | 0,0 | 0,0 | 0,0 | 0,0 | 0,0 | 0,0 | 0,0 | 0,0 |
| Всего стоимость проекта | 0,0 | 0,0 | 1083,0 | 0,0 | 0,0 | 0,0 | 0,0 | 0,0 | 0,0 | 0,0 | 0,0 | 0,0 | 0,0 | 0,0 | 0,0 | 0,0 | 0,0 | 0,0 | 0,0 | 0,0 | 0,0 |
| Всего стоимость проекта накопленным итогом | 0,0 | 0,0 | 1083,0 | 1083,0 | 1083,0 | 1083,0 | 1083,0 | 1083,0 | 1083,0 | 1083,0 | 1083,0 | 1083,0 | 1083,0 | 1083,0 | 1083,0 | 1083,0 | 1083,0 | 1083,0 | 1083,0 | 1083,0 | 1083,0 |
| **Проект 002.03.01.029 Перевод на закрытую систему ГВС объекта ул.Л.Толстого,79** | | | | | | | | | | | | | | | | | | | | | |
| Всего капитальные затраты, без НДС | 0,0 | 0,0 | 5030,6 | 5030,6 | 5030,6 | 5030,6 | 5030,6 | 5030,6 | 5030,6 | 5030,6 | 5030,6 | 5030,6 | 5030,6 | 5030,6 | 5030,6 | 5030,6 | 5030,6 | 5030,6 | 5030,6 | 5030,6 | 5030,6 |
| Непредвиденные расходы | 0,0 | 0,0 | 0,0 | 0,0 | 0,0 | 0,0 | 0,0 | 0,0 | 0,0 | 0,0 | 0,0 | 0,0 | 0,0 | 0,0 | 0,0 | 0,0 | 0,0 | 0,0 | 0,0 | 0,0 | 0,0 |
| Всего стоимость проекта | 0,0 | 0,0 | 5030,6 | 0,0 | 0,0 | 0,0 | 0,0 | 0,0 | 0,0 | 0,0 | 0,0 | 0,0 | 0,0 | 0,0 | 0,0 | 0,0 | 0,0 | 0,0 | 0,0 | 0,0 | 0,0 |
| Всего стоимость проекта накопленным итогом | 0,0 | 0,0 | 5030,6 | 5030,6 | 5030,6 | 5030,6 | 5030,6 | 5030,6 | 5030,6 | 5030,6 | 5030,6 | 5030,6 | 5030,6 | 5030,6 | 5030,6 | 5030,6 | 5030,6 | 5030,6 | 5030,6 | 5030,6 | 5030,6 |
| **Проект 002.03.01.030 Перевод на закрытую систему ГВС объекта ул. Спутников, д. 15, корп. 2** | | | | | | | | | | | | | | | | | | | | | |

| Наименование показателя | 2025 | 2026 | 2027 | 2028 | 2029 | 2030 | 2031 | 2032 | 2033 | 2034 | 2035 | 2036 | 2037 | 2038 | 2039 | 2040 | 2041 | 2042 | 2043 | 2044 | 2045 |
|---|---|---|---|---|---|---|---|---|---|---|---|---|---|---|---|---|---|---|---|---|---|
| Всего капитальные затраты, без НДС | 0,0 | 0,0 | 3939,8 | 3939,8 | 3939,8 | 3939,8 | 3939,8 | 3939,8 | 3939,8 | 3939,8 | 3939,8 | 3939,8 | 3939,8 | 3939,8 | 3939,8 | 3939,8 | 3939,8 | 3939,8 | 3939,8 | 3939,8 | 3939,8 |
| Непредвиденные расходы | 0,0 | 0,0 | 0,0 | 0,0 | 0,0 | 0,0 | 0,0 | 0,0 | 0,0 | 0,0 | 0,0 | 0,0 | 0,0 | 0,0 | 0,0 | 0,0 | 0,0 | 0,0 | 0,0 | 0,0 | 0,0 |
| Всего стоимость проекта | 0,0 | 0,0 | 3939,8 | 0,0 | 0,0 | 0,0 | 0,0 | 0,0 | 0,0 | 0,0 | 0,0 | 0,0 | 0,0 | 0,0 | 0,0 | 0,0 | 0,0 | 0,0 | 0,0 | 0,0 | 0,0 |
| Всего стоимость проекта накопленным итогом | 0,0 | 0,0 | 3939,8 | 3939,8 | 3939,8 | 3939,8 | 3939,8 | 3939,8 | 3939,8 | 3939,8 | 3939,8 | 3939,8 | 3939,8 | 3939,8 | 3939,8 | 3939,8 | 3939,8 | 3939,8 | 3939,8 | 3939,8 | 3939,8 |
| **Проект 002.03.01.031 Перевод на закрытую систему ГВС объекта ул. Спутников, д. 10** | | | | | | | | | | | | | | | | | | | | | |
| Всего капитальные затраты, без НДС | 0,0 | 0,0 | 4745,6 | 4745,6 | 4745,6 | 4745,6 | 4745,6 | 4745,6 | 4745,6 | 4745,6 | 4745,6 | 4745,6 | 4745,6 | 4745,6 | 4745,6 | 4745,6 | 4745,6 | 4745,6 | 4745,6 | 4745,6 | 4745,6 |
| Непредвиденные расходы | 0,0 | 0,0 | 0,0 | 0,0 | 0,0 | 0,0 | 0,0 | 0,0 | 0,0 | 0,0 | 0,0 | 0,0 | 0,0 | 0,0 | 0,0 | 0,0 | 0,0 | 0,0 | 0,0 | 0,0 | 0,0 |
| Всего стоимость проекта | 0,0 | 0,0 | 4745,6 | 0,0 | 0,0 | 0,0 | 0,0 | 0,0 | 0,0 | 0,0 | 0,0 | 0,0 | 0,0 | 0,0 | 0,0 | 0,0 | 0,0 | 0,0 | 0,0 | 0,0 | 0,0 |
| Всего стоимость проекта накопленным итогом | 0,0 | 0,0 | 4745,6 | 4745,6 | 4745,6 | 4745,6 | 4745,6 | 4745,6 | 4745,6 | 4745,6 | 4745,6 | 4745,6 | 4745,6 | 4745,6 | 4745,6 | 4745,6 | 4745,6 | 4745,6 | 4745,6 | 4745,6 | 4745,6 |
| **Проект 002.03.01.032 Перевод на закрытую систему ГВС объекта ул. Спутников, д. 10а** | | | | | | | | | | | | | | | | | | | | | |
| Всего капитальные затраты, без НДС | 0,0 | 0,0 | 3689,2 | 3689,2 | 3689,2 | 3689,2 | 3689,2 | 3689,2 | 3689,2 | 3689,2 | 3689,2 | 3689,2 | 3689,2 | 3689,2 | 3689,2 | 3689,2 | 3689,2 | 3689,2 | 3689,2 | 3689,2 | 3689,2 |
| Непредвиденные расходы | 0,0 | 0,0 | 0,0 | 0,0 | 0,0 | 0,0 | 0,0 | 0,0 | 0,0 | 0,0 | 0,0 | 0,0 | 0,0 | 0,0 | 0,0 | 0,0 | 0,0 | 0,0 | 0,0 | 0,0 | 0,0 |
| Всего стоимость проекта | 0,0 | 0,0 | 3689,2 | 0,0 | 0,0 | 0,0 | 0,0 | 0,0 | 0,0 | 0,0 | 0,0 | 0,0 | 0,0 | 0,0 | 0,0 | 0,0 | 0,0 | 0,0 | 0,0 | 0,0 | 0,0 |
| Всего стоимость проекта накопленным итогом | 0,0 | 0,0 | 3689,2 | 3689,2 | 3689,2 | 3689,2 | 3689,2 | 3689,2 | 3689,2 | 3689,2 | 3689,2 | 3689,2 | 3689,2 | 3689,2 | 3689,2 | 3689,2 | 3689,2 | 3689,2 | 3689,2 | 3689,2 | 3689,2 |
| **Проект 002.03.01.033 Перевод на закрытую систему ГВС объекта ул. Коммунаров, д. 37** | | | | | | | | | | | | | | | | | | | | | |
| Всего капитальные затраты, без НДС | 0,0 | 0,0 | 2969,0 | 2969,0 | 2969,0 | 2969,0 | 2969,0 | 2969,0 | 2969,0 | 2969,0 | 2969,0 | 2969,0 | 2969,0 | 2969,0 | 2969,0 | 2969,0 | 2969,0 | 2969,0 | 2969,0 | 2969,0 | 2969,0 |
| Непредвиденные расходы | 0,0 | 0,0 | 0,0 | 0,0 | 0,0 | 0,0 | 0,0 | 0,0 | 0,0 | 0,0 | 0,0 | 0,0 | 0,0 | 0,0 | 0,0 | 0,0 | 0,0 | 0,0 | 0,0 | 0,0 | 0,0 |
| Всего стоимость проекта | 0,0 | 0,0 | 2969,0 | 0,0 | 0,0 | 0,0 | 0,0 | 0,0 | 0,0 | 0,0 | 0,0 | 0,0 | 0,0 | 0,0 | 0,0 | 0,0 | 0,0 | 0,0 | 0,0 | 0,0 | 0,0 |
| Всего стоимость проекта накопленным итогом | 0,0 | 0,0 | 2969,0 | 2969,0 | 2969,0 | 2969,0 | 2969,0 | 2969,0 | 2969,0 | 2969,0 | 2969,0 | 2969,0 | 2969,0 | 2969,0 | 2969,0 | 2969,0 | 2969,0 | 2969,0 | 2969,0 | 2969,0 | 2969,0 |
| **Проект 002.03.01.034 Перевод на закрытую систему ГВС объекта ул. Коммунаров, д. 66** | | | | | | | | | | | | | | | | | | | | | |
| Всего капитальные затраты, без НДС | 0,0 | 0,0 | 6218,8 | 6218,8 | 6218,8 | 6218,8 | 6218,8 | 6218,8 | 6218,8 | 6218,8 | 6218,8 | 6218,8 | 6218,8 | 6218,8 | 6218,8 | 6218,8 | 6218,8 | 6218,8 | 6218,8 | 6218,8 | 6218,8 |
| Непредвиденные расходы | 0,0 | 0,0 | 0,0 | 0,0 | 0,0 | 0,0 | 0,0 | 0,0 | 0,0 | 0,0 | 0,0 | 0,0 | 0,0 | 0,0 | 0,0 | 0,0 | 0,0 | 0,0 | 0,0 | 0,0 | 0,0 |
| Всего стоимость проекта | 0,0 | 0,0 | 6218,8 | 0,0 | 0,0 | 0,0 | 0,0 | 0,0 | 0,0 | 0,0 | 0,0 | 0,0 | 0,0 | 0,0 | 0,0 | 0,0 | 0,0 | 0,0 | 0,0 | 0,0 | 0,0 |
| Всего стоимость проекта накопленным итогом | 0,0 | 0,0 | 6218,8 | 6218,8 | 6218,8 | 6218,8 | 6218,8 | 6218,8 | 6218,8 | 6218,8 | 6218,8 | 6218,8 | 6218,8 | 6218,8 | 6218,8 | 6218,8 | 6218,8 | 6218,8 | 6218,8 | 6218,8 | 6218,8 |
| **Проект 002.03.01.035 Перевод на закрытую систему ГВС объекта ул.Пирогова,32А** | | | | | | | | | | | | | | | | | | | | | |
| Всего капитальные затраты, без НДС | 0,0 | 0,0 | 3166,4 | 3166,4 | 3166,4 | 3166,4 | 3166,4 | 3166,4 | 3166,4 | 3166,4 | 3166,4 | 3166,4 | 3166,4 | 3166,4 | 3166,4 | 3166,4 | 3166,4 | 3166,4 | 3166,4 | 3166,4 | 3166,4 |
| Непредвиденные расходы | 0,0 | 0,0 | 0,0 | 0,0 | 0,0 | 0,0 | 0,0 | 0,0 | 0,0 | 0,0 | 0,0 | 0,0 | 0,0 | 0,0 | 0,0 | 0,0 | 0,0 | 0,0 | 0,0 | 0,0 | 0,0 |
| Всего стоимость проекта | 0,0 | 0,0 | 3166,4 | 0,0 | 0,0 | 0,0 | 0,0 | 0,0 | 0,0 | 0,0 | 0,0 | 0,0 | 0,0 | 0,0 | 0,0 | 0,0 | 0,0 | 0,0 | 0,0 | 0,0 | 0,0 |
| Всего стоимость проекта накопленным итогом | 0,0 | 0,0 | 3166,4 | 3166,4 | 3166,4 | 3166,4 | 3166,4 | 3166,4 | 3166,4 | 3166,4 | 3166,4 | 3166,4 | 3166,4 | 3166,4 | 3166,4 | 3166,4 | 3166,4 | 3166,4 | 3166,4 | 3166,4 | 3166,4 |
| **Проект 002.03.01.036 Перевод на закрытую систему ГВС объекта ул. Пригородная, д. 44** | | | | | | | | | | | | | | | | | | | | | |
| Всего капитальные затраты, без НДС | 0,0 | 0,0 | 2715,1 | 2715,1 | 2715,1 | 2715,1 | 2715,1 | 2715,1 | 2715,1 | 2715,1 | 2715,1 | 2715,1 | 2715,1 | 2715,1 | 2715,1 | 2715,1 | 2715,1 | 2715,1 | 2715,1 | 2715,1 | 2715,1 |
| Непредвиденные расходы | 0,0 | 0,0 | 0,0 | 0,0 | 0,0 | 0,0 | 0,0 | 0,0 | 0,0 | 0,0 | 0,0 | 0,0 | 0,0 | 0,0 | 0,0 | 0,0 | 0,0 | 0,0 | 0,0 | 0,0 | 0,0 |
| Всего стоимость проекта | 0,0 | 0,0 | 2715,1 | 0,0 | 0,0 | 0,0 | 0,0 | 0,0 | 0,0 | 0,0 | 0,0 | 0,0 | 0,0 | 0,0 | 0,0 | 0,0 | 0,0 | 0,0 | 0,0 | 0,0 | 0,0 |
| Всего стоимость проекта накопленным итогом | 0,0 | 0,0 | 2715,1 | 2715,1 | 2715,1 | 2715,1 | 2715,1 | 2715,1 | 2715,1 | 2715,1 | 2715,1 | 2715,1 | 2715,1 | 2715,1 | 2715,1 | 2715,1 | 2715,1 | 2715,1 | 2715,1 | 2715,1 | 2715,1 |
| **Проект 002.03.01.037 Перевод на закрытую систему ГВС объекта ул. Свердлова, д. 151** | | | | | | | | | | | | | | | | | | | | | |
| Всего капитальные затраты, без НДС | 0,0 | 0,0 | 4567,4 | 4567,4 | 4567,4 | 4567,4 | 4567,4 | 4567,4 | 4567,4 | 4567,4 | 4567,4 | 4567,4 | 4567,4 | 4567,4 | 4567,4 | 4567,4 | 4567,4 | 4567,4 | 4567,4 | 4567,4 | 4567,4 |
| Непредвиденные расходы | 0,0 | 0,0 | 0,0 | 0,0 | 0,0 | 0,0 | 0,0 | 0,0 | 0,0 | 0,0 | 0,0 | 0,0 | 0,0 | 0,0 | 0,0 | 0,0 | 0,0 | 0,0 | 0,0 | 0,0 | 0,0 |
| Всего стоимость проекта | 0,0 | 0,0 | 4567,4 | 0,0 | 0,0 | 0,0 | 0,0 | 0,0 | 0,0 | 0,0 | 0,0 | 0,0 | 0,0 | 0,0 | 0,0 | 0,0 | 0,0 | 0,0 | 0,0 | 0,0 | 0,0 |
| Всего стоимость проекта накопленным итогом | 0,0 | 0,0 | 4567,4 | 4567,4 | 4567,4 | 4567,4 | 4567,4 | 4567,4 | 4567,4 | 4567,4 | 4567,4 | 4567,4 | 4567,4 | 4567,4 | 4567,4 | 4567,4 | 4567,4 | 4567,4 | 4567,4 | 4567,4 | 4567,4 |
| **Проект 002.03.01.038 Перевод на закрытую систему ГВС объекта ул. Спутников, д. 1** | | | | | | | | | | | | | | | | | | | | | |
| Всего капитальные затраты, без НДС | 0,0 | 0,0 | 4356,9 | 4356,9 | 4356,9 | 4356,9 | 4356,9 | 4356,9 | 4356,9 | 4356,9 | 4356,9 | 4356,9 | 4356,9 | 4356,9 | 4356,9 | 4356,9 | 4356,9 | 4356,9 | 4356,9 | 4356,9 | 4356,9 |

| Наименование показателя | 2025 | 2026 | 2027 | 2028 | 2029 | 2030 | 2031 | 2032 | 2033 | 2034 | 2035 | 2036 | 2037 | 2038 | 2039 | 2040 | 2041 | 2042 | 2043 | 2044 | 2045 |
|---|---|---|---|---|---|---|---|---|---|---|---|---|---|---|---|---|---|---|---|---|---|
| Непредвиденные расходы | 0,0 | 0,0 | 0,0 | 0,0 | 0,0 | 0,0 | 0,0 | 0,0 | 0,0 | 0,0 | 0,0 | 0,0 | 0,0 | 0,0 | 0,0 | 0,0 | 0,0 | 0,0 | 0,0 | 0,0 | 0,0 |
| Всего стоимость проекта | 0,0 | 0,0 | 4356,9 | 0,0 | 0,0 | 0,0 | 0,0 | 0,0 | 0,0 | 0,0 | 0,0 | 0,0 | 0,0 | 0,0 | 0,0 | 0,0 | 0,0 | 0,0 | 0,0 | 0,0 | 0,0 |
| Всего стоимость проекта накопленным итогом | 0,0 | 0,0 | 4356,9 | 4356,9 | 4356,9 | 4356,9 | 4356,9 | 4356,9 | 4356,9 | 4356,9 | 4356,9 | 4356,9 | 4356,9 | 4356,9 | 4356,9 | 4356,9 | 4356,9 | 4356,9 | 4356,9 | 4356,9 | 4356,9 |
| **Проект 002.03.01.039 Перевод на закрытую систему ГВС объекта ул. Спутников, д. 13** | | | | | | | | | | | | | | | | | | | | | |
| Всего капитальные затраты, без НДС | 0,0 | 0,0 | 3991,5 | 3991,5 | 3991,5 | 3991,5 | 3991,5 | 3991,5 | 3991,5 | 3991,5 | 3991,5 | 3991,5 | 3991,5 | 3991,5 | 3991,5 | 3991,5 | 3991,5 | 3991,5 | 3991,5 | 3991,5 | 3991,5 |
| Непредвиденные расходы | 0,0 | 0,0 | 0,0 | 0,0 | 0,0 | 0,0 | 0,0 | 0,0 | 0,0 | 0,0 | 0,0 | 0,0 | 0,0 | 0,0 | 0,0 | 0,0 | 0,0 | 0,0 | 0,0 | 0,0 | 0,0 |
| Всего стоимость проекта | 0,0 | 0,0 | 3991,5 | 0,0 | 0,0 | 0,0 | 0,0 | 0,0 | 0,0 | 0,0 | 0,0 | 0,0 | 0,0 | 0,0 | 0,0 | 0,0 | 0,0 | 0,0 | 0,0 | 0,0 | 0,0 |
| Всего стоимость проекта накопленным итогом | 0,0 | 0,0 | 3991,5 | 3991,5 | 3991,5 | 3991,5 | 3991,5 | 3991,5 | 3991,5 | 3991,5 | 3991,5 | 3991,5 | 3991,5 | 3991,5 | 3991,5 | 3991,5 | 3991,5 | 3991,5 | 3991,5 | 3991,5 | 3991,5 |
| **Проект 002.03.01.040 Перевод на закрытую систему ГВС объекта ул. Героев, д. 19** | | | | | | | | | | | | | | | | | | | | | |
| Всего капитальные затраты, без НДС | 0,0 | 0,0 | 5816,9 | 5816,9 | 5816,9 | 5816,9 | 5816,9 | 5816,9 | 5816,9 | 5816,9 | 5816,9 | 5816,9 | 5816,9 | 5816,9 | 5816,9 | 5816,9 | 5816,9 | 5816,9 | 5816,9 | 5816,9 | 5816,9 |
| Непредвиденные расходы | 0,0 | 0,0 | 0,0 | 0,0 | 0,0 | 0,0 | 0,0 | 0,0 | 0,0 | 0,0 | 0,0 | 0,0 | 0,0 | 0,0 | 0,0 | 0,0 | 0,0 | 0,0 | 0,0 | 0,0 | 0,0 |
| Всего стоимость проекта | 0,0 | 0,0 | 5816,9 | 0,0 | 0,0 | 0,0 | 0,0 | 0,0 | 0,0 | 0,0 | 0,0 | 0,0 | 0,0 | 0,0 | 0,0 | 0,0 | 0,0 | 0,0 | 0,0 | 0,0 | 0,0 |
| Всего стоимость проекта накопленным итогом | 0,0 | 0,0 | 5816,9 | 5816,9 | 5816,9 | 5816,9 | 5816,9 | 5816,9 | 5816,9 | 5816,9 | 5816,9 | 5816,9 | 5816,9 | 5816,9 | 5816,9 | 5816,9 | 5816,9 | 5816,9 | 5816,9 | 5816,9 | 5816,9 |
| **Проект 002.03.01.041 Перевод на закрытую систему ГВС объекта ул. Коммунаров, д. 123** | | | | | | | | | | | | | | | | | | | | | |
| Всего капитальные затраты, без НДС | 0,0 | 0,0 | 3497,2 | 3497,2 | 3497,2 | 3497,2 | 3497,2 | 3497,2 | 3497,2 | 3497,2 | 3497,2 | 3497,2 | 3497,2 | 3497,2 | 3497,2 | 3497,2 | 3497,2 | 3497,2 | 3497,2 | 3497,2 | 3497,2 |
| Непредвиденные расходы | 0,0 | 0,0 | 0,0 | 0,0 | 0,0 | 0,0 | 0,0 | 0,0 | 0,0 | 0,0 | 0,0 | 0,0 | 0,0 | 0,0 | 0,0 | 0,0 | 0,0 | 0,0 | 0,0 | 0,0 | 0,0 |
| Всего стоимость проекта | 0,0 | 0,0 | 3497,2 | 0,0 | 0,0 | 0,0 | 0,0 | 0,0 | 0,0 | 0,0 | 0,0 | 0,0 | 0,0 | 0,0 | 0,0 | 0,0 | 0,0 | 0,0 | 0,0 | 0,0 | 0,0 |
| Всего стоимость проекта накопленным итогом | 0,0 | 0,0 | 3497,2 | 3497,2 | 3497,2 | 3497,2 | 3497,2 | 3497,2 | 3497,2 | 3497,2 | 3497,2 | 3497,2 | 3497,2 | 3497,2 | 3497,2 | 3497,2 | 3497,2 | 3497,2 | 3497,2 | 3497,2 | 3497,2 |
| **Проект 002.03.01.042 Перевод на закрытую систему ГВС объекта ул.Л.Толстого,83** | | | | | | | | | | | | | | | | | | | | | |
| Всего капитальные затраты, без НДС | 0,0 | 0,0 | 811,4 | 811,4 | 811,4 | 811,4 | 811,4 | 811,4 | 811,4 | 811,4 | 811,4 | 811,4 | 811,4 | 811,4 | 811,4 | 811,4 | 811,4 | 811,4 | 811,4 | 811,4 | 811,4 |
| Непредвиденные расходы | 0,0 | 0,0 | 0,0 | 0,0 | 0,0 | 0,0 | 0,0 | 0,0 | 0,0 | 0,0 | 0,0 | 0,0 | 0,0 | 0,0 | 0,0 | 0,0 | 0,0 | 0,0 | 0,0 | 0,0 | 0,0 |
| Всего стоимость проекта | 0,0 | 0,0 | 811,4 | 0,0 | 0,0 | 0,0 | 0,0 | 0,0 | 0,0 | 0,0 | 0,0 | 0,0 | 0,0 | 0,0 | 0,0 | 0,0 | 0,0 | 0,0 | 0,0 | 0,0 | 0,0 |
| Всего стоимость проекта накопленным итогом | 0,0 | 0,0 | 811,4 | 811,4 | 811,4 | 811,4 | 811,4 | 811,4 | 811,4 | 811,4 | 811,4 | 811,4 | 811,4 | 811,4 | 811,4 | 811,4 | 811,4 | 811,4 | 811,4 | 811,4 | 811,4 |
| **Проект 002.03.01.043 Перевод на закрытую систему ГВС объекта ул. Свердлова, д. 151а** | | | | | | | | | | | | | | | | | | | | | |
| Всего капитальные затраты, без НДС | 0,0 | 0,0 | 3814,9 | 3814,9 | 3814,9 | 3814,9 | 3814,9 | 3814,9 | 3814,9 | 3814,9 | 3814,9 | 3814,9 | 3814,9 | 3814,9 | 3814,9 | 3814,9 | 3814,9 | 3814,9 | 3814,9 | 3814,9 | 3814,9 |
| Непредвиденные расходы | 0,0 | 0,0 | 0,0 | 0,0 | 0,0 | 0,0 | 0,0 | 0,0 | 0,0 | 0,0 | 0,0 | 0,0 | 0,0 | 0,0 | 0,0 | 0,0 | 0,0 | 0,0 | 0,0 | 0,0 | 0,0 |
| Всего стоимость проекта | 0,0 | 0,0 | 3814,9 | 0,0 | 0,0 | 0,0 | 0,0 | 0,0 | 0,0 | 0,0 | 0,0 | 0,0 | 0,0 | 0,0 | 0,0 | 0,0 | 0,0 | 0,0 | 0,0 | 0,0 | 0,0 |
| Всего стоимость проекта накопленным итогом | 0,0 | 0,0 | 3814,9 | 3814,9 | 3814,9 | 3814,9 | 3814,9 | 3814,9 | 3814,9 | 3814,9 | 3814,9 | 3814,9 | 3814,9 | 3814,9 | 3814,9 | 3814,9 | 3814,9 | 3814,9 | 3814,9 | 3814,9 | 3814,9 |
| **Проект 002.03.01.044 Перевод на закрытую систему ГВС объекта ул. Семашко, д. 9** | | | | | | | | | | | | | | | | | | | | | |
| Всего капитальные затраты, без НДС | 0,0 | 0,0 | 4059,2 | 4059,2 | 4059,2 | 4059,2 | 4059,2 | 4059,2 | 4059,2 | 4059,2 | 4059,2 | 4059,2 | 4059,2 | 4059,2 | 4059,2 | 4059,2 | 4059,2 | 4059,2 | 4059,2 | 4059,2 | 4059,2 |
| Непредвиденные расходы | 0,0 | 0,0 | 0,0 | 0,0 | 0,0 | 0,0 | 0,0 | 0,0 | 0,0 | 0,0 | 0,0 | 0,0 | 0,0 | 0,0 | 0,0 | 0,0 | 0,0 | 0,0 | 0,0 | 0,0 | 0,0 |
| Всего стоимость проекта | 0,0 | 0,0 | 4059,2 | 0,0 | 0,0 | 0,0 | 0,0 | 0,0 | 0,0 | 0,0 | 0,0 | 0,0 | 0,0 | 0,0 | 0,0 | 0,0 | 0,0 | 0,0 | 0,0 | 0,0 | 0,0 |
| Всего стоимость проекта накопленным итогом | 0,0 | 0,0 | 4059,2 | 4059,2 | 4059,2 | 4059,2 | 4059,2 | 4059,2 | 4059,2 | 4059,2 | 4059,2 | 4059,2 | 4059,2 | 4059,2 | 4059,2 | 4059,2 | 4059,2 | 4059,2 | 4059,2 | 4059,2 | 4059,2 |
| **Проект 002.03.01.045 Перевод на закрытую систему ГВС объекта ул.Спутников, д. 11** | | | | | | | | | | | | | | | | | | | | | |
| Всего капитальные затраты, без НДС | 0,0 | 0,0 | 3535,7 | 3535,7 | 3535,7 | 3535,7 | 3535,7 | 3535,7 | 3535,7 | 3535,7 | 3535,7 | 3535,7 | 3535,7 | 3535,7 | 3535,7 | 3535,7 | 3535,7 | 3535,7 | 3535,7 | 3535,7 | 3535,7 |
| Непредвиденные расходы | 0,0 | 0,0 | 0,0 | 0,0 | 0,0 | 0,0 | 0,0 | 0,0 | 0,0 | 0,0 | 0,0 | 0,0 | 0,0 | 0,0 | 0,0 | 0,0 | 0,0 | 0,0 | 0,0 | 0,0 | 0,0 |
| Всего стоимость проекта | 0,0 | 0,0 | 3535,7 | 0,0 | 0,0 | 0,0 | 0,0 | 0,0 | 0,0 | 0,0 | 0,0 | 0,0 | 0,0 | 0,0 | 0,0 | 0,0 | 0,0 | 0,0 | 0,0 | 0,0 | 0,0 |
| Всего стоимость проекта накопленным итогом | 0,0 | 0,0 | 3535,7 | 3535,7 | 3535,7 | 3535,7 | 3535,7 | 3535,7 | 3535,7 | 3535,7 | 3535,7 | 3535,7 | 3535,7 | 3535,7 | 3535,7 | 3535,7 | 3535,7 | 3535,7 | 3535,7 | 3535,7 | 3535,7 |
| **Проект 002.03.01.046 Перевод на закрытую систему ГВС объекта ул. Спутников, д. 15, корп. 1** | | | | | | | | | | | | | | | | | | | | | |
| Всего капитальные затраты, без НДС | 0,0 | 0,0 | 3908,9 | 3908,9 | 3908,9 | 3908,9 | 3908,9 | 3908,9 | 3908,9 | 3908,9 | 3908,9 | 3908,9 | 3908,9 | 3908,9 | 3908,9 | 3908,9 | 3908,9 | 3908,9 | 3908,9 | 3908,9 | 3908,9 |
| Непредвиденные расходы | 0,0 | 0,0 | 0,0 | 0,0 | 0,0 | 0,0 | 0,0 | 0,0 | 0,0 | 0,0 | 0,0 | 0,0 | 0,0 | 0,0 | 0,0 | 0,0 | 0,0 | 0,0 | 0,0 | 0,0 | 0,0 |
| Всего стоимость проекта | 0,0 | 0,0 | 3908,9 | 0,0 | 0,0 | 0,0 | 0,0 | 0,0 | 0,0 | 0,0 | 0,0 | 0,0 | 0,0 | 0,0 | 0,0 | 0,0 | 0,0 | 0,0 | 0,0 | 0,0 | 0,0 |

| Наименование показателя | 2025 | 2026 | 2027 | 2028 | 2029 | 2030 | 2031 | 2032 | 2033 | 2034 | 2035 | 2036 | 2037 | 2038 | 2039 | 2040 | 2041 | 2042 | 2043 | 2044 | 2045 |
|---|---|---|---|---|---|---|---|---|---|---|---|---|---|---|---|---|---|---|---|---|---|
| Всего стоимость проекта накопленным итогом | 0,0 | 0,0 | 3908,9 | 3908,9 | 3908,9 | 3908,9 | 3908,9 | 3908,9 | 3908,9 | 3908,9 | 3908,9 | 3908,9 | 3908,9 | 3908,9 | 3908,9 | 3908,9 | 3908,9 | 3908,9 | 3908,9 | 3908,9 | 3908,9 |
| **Проект 002.03.01.047 Перевод на закрытую систему ГВС объекта ул. Спутников, д.1а** | | | | | | | | | | | | | | | | | | | | | |
| Всего капитальные затраты, без НДС | 0,0 | 0,0 | 3737,0 | 3737,0 | 3737,0 | 3737,0 | 3737,0 | 3737,0 | 3737,0 | 3737,0 | 3737,0 | 3737,0 | 3737,0 | 3737,0 | 3737,0 | 3737,0 | 3737,0 | 3737,0 | 3737,0 | 3737,0 | 3737,0 |
| Непредвиденные расходы | 0,0 | 0,0 | 0,0 | 0,0 | 0,0 | 0,0 | 0,0 | 0,0 | 0,0 | 0,0 | 0,0 | 0,0 | 0,0 | 0,0 | 0,0 | 0,0 | 0,0 | 0,0 | 0,0 | 0,0 | 0,0 |
| Всего стоимость проекта | 0,0 | 0,0 | 3737,0 | 0,0 | 0,0 | 0,0 | 0,0 | 0,0 | 0,0 | 0,0 | 0,0 | 0,0 | 0,0 | 0,0 | 0,0 | 0,0 | 0,0 | 0,0 | 0,0 | 0,0 | 0,0 |
| Всего стоимость проекта накопленным итогом | 0,0 | 0,0 | 3737,0 | 3737,0 | 3737,0 | 3737,0 | 3737,0 | 3737,0 | 3737,0 | 3737,0 | 3737,0 | 3737,0 | 3737,0 | 3737,0 | 3737,0 | 3737,0 | 3737,0 | 3737,0 | 3737,0 | 3737,0 | 3737,0 |
| **Проект 002.03.01.048 Перевод на закрытую систему ГВС объекта ул.Спутников, д. 4** | | | | | | | | | | | | | | | | | | | | | |
| Всего капитальные затраты, без НДС | 0,0 | 0,0 | 3929,0 | 3929,0 | 3929,0 | 3929,0 | 3929,0 | 3929,0 | 3929,0 | 3929,0 | 3929,0 | 3929,0 | 3929,0 | 3929,0 | 3929,0 | 3929,0 | 3929,0 | 3929,0 | 3929,0 | 3929,0 | 3929,0 |
| Непредвиденные расходы | 0,0 | 0,0 | 0,0 | 0,0 | 0,0 | 0,0 | 0,0 | 0,0 | 0,0 | 0,0 | 0,0 | 0,0 | 0,0 | 0,0 | 0,0 | 0,0 | 0,0 | 0,0 | 0,0 | 0,0 | 0,0 |
| Всего стоимость проекта | 0,0 | 0,0 | 3929,0 | 0,0 | 0,0 | 0,0 | 0,0 | 0,0 | 0,0 | 0,0 | 0,0 | 0,0 | 0,0 | 0,0 | 0,0 | 0,0 | 0,0 | 0,0 | 0,0 | 0,0 | 0,0 |
| Всего стоимость проекта накопленным итогом | 0,0 | 0,0 | 3929,0 | 3929,0 | 3929,0 | 3929,0 | 3929,0 | 3929,0 | 3929,0 | 3929,0 | 3929,0 | 3929,0 | 3929,0 | 3929,0 | 3929,0 | 3929,0 | 3929,0 | 3929,0 | 3929,0 | 3929,0 | 3929,0 |
| **Проект 002.03.01.049 Перевод на закрытую систему ГВС объекта ул.Спутников, д. 7** | | | | | | | | | | | | | | | | | | | | | |
| Всего капитальные затраты, без НДС | 0,0 | 0,0 | 5108,9 | 5108,9 | 5108,9 | 5108,9 | 5108,9 | 5108,9 | 5108,9 | 5108,9 | 5108,9 | 5108,9 | 5108,9 | 5108,9 | 5108,9 | 5108,9 | 5108,9 | 5108,9 | 5108,9 | 5108,9 | 5108,9 |
| Непредвиденные расходы | 0,0 | 0,0 | 0,0 | 0,0 | 0,0 | 0,0 | 0,0 | 0,0 | 0,0 | 0,0 | 0,0 | 0,0 | 0,0 | 0,0 | 0,0 | 0,0 | 0,0 | 0,0 | 0,0 | 0,0 | 0,0 |
| Всего стоимость проекта | 0,0 | 0,0 | 5108,9 | 0,0 | 0,0 | 0,0 | 0,0 | 0,0 | 0,0 | 0,0 | 0,0 | 0,0 | 0,0 | 0,0 | 0,0 | 0,0 | 0,0 | 0,0 | 0,0 | 0,0 | 0,0 |
| Всего стоимость проекта накопленным итогом | 0,0 | 0,0 | 5108,9 | 5108,9 | 5108,9 | 5108,9 | 5108,9 | 5108,9 | 5108,9 | 5108,9 | 5108,9 | 5108,9 | 5108,9 | 5108,9 | 5108,9 | 5108,9 | 5108,9 | 5108,9 | 5108,9 | 5108,9 | 5108,9 |

# 10. Решение о присвоении статуса единой теплоснабжающей организации (организациям)

## 10.1. Решение о присвоении статуса единой теплоснабжающей организации (организаций)

Обязанности ЕТО установлены Правилами организации теплоснабжения. В соответствии п. 12 данного постановления ЕТО обязана:

- заключать и исполнять договоры теплоснабжения с любыми обратившимися к ней потребителями тепловой энергии, теплопотребляющие установки которых находятся в данной системе теплоснабжения при условии соблюдения указанными потребителями выданных им в соответствии с законодательством о градостроительной деятельности технических условий подключения к тепловым сетям;
- заключать и исполнять договоры поставки тепловой энергии (мощности) и (или) теплоносителя в отношении объема тепловой нагрузки, распределенной в соответствии со схемой теплоснабжения;
- заключать и исполнять договоры оказания услуг по передаче тепловой энергии, теплоносителя в объеме, необходимом для обеспечения теплоснабжения потребителей тепловой энергии с учетом потерь тепловой энергии, теплоносителя при их передаче.

Обоснование решений по присвоению статуса ЕТО на территории городского округа представлены в таблице ниже (таблица П49.3 МУ).

**Таблица 10.1- Сравнительный анализ критериев определения ЕТО в системах теплоснабжения на территории городского округа**

| № системы теплоснабжения | Наименования источников тепловой энергии в системе теплоснабжения | Располагаемая тепловая мощность источника, Гкал/ч | Теплоснабжающие (теплосетевые) организации в границах системы теплоснабжения | Размер собственного капитала теплоснабжающей (теплосетевой) организации, тыс. руб. | Объекты систем теплоснабжения в обслуживании теплоснабжающей (теплосетевой) организации | Вид имущественного права | Емкость тепловых сетей, $м^3$ | Информация о подаче заявки на присвоение статуса ЕТО | № зоны деятельности | Утвержденная ЕТО | Основание для присвоения статуса ЕТО |
|---|---|---|---|---|---|---|---|---|---|---|---|
| **ЕТО №1 (ТЭЦ и котельные филиала АО «РИР Энерго» - «Липецкая генерация»)** | | | | | | | | | | | |
| СТ-1 | ЕТЭЦ | 148,00 | филиал АО «РИР Энерго» - «Липецкая генерация» | 37601433,0 | источник, тепловые сети | Собственность организации | 9763,54 | не подавалась | 1 | филиал АО «РИР Энерго» - «Липецкая генерация» | п. 11 Правил (владение в соответствующей зоне деятельности источником тепловой энергии с наибольшей рабочей тепловой мощностью и тепловыми сетями с наибольшей тепловой емкостью) |
| **ЕТО №2 (МУП «Елец-Сервис»)** | | | | | | | | | | | |
| СТ-2 | котельная с. Александровка (ДСУ3) | 4,04 | ООО «Елец-Сервис» | 37601433,0 | источник, тепловые сети | Муниципальная собственность | 64,02 | не подавалась | 2 | ООО «Елец-Сервис» | п. 11 Правил (владение в соответствующей зоне деятельности источником тепловой энергии с наибольшей рабочей тепловой мощностью и тепловыми сетями с наибольшей тепловой емкостью) |
| СТ-3 | котельная мкр. Александровский, 13 | 5,63 | ООО «Елец-Сервис» | 37601433,0 | источник, тепловые сети | Муниципальная собственность | 64,42 | не подавалась | 2 | ООО «Елец-Сервис» | п. 11 Правил (владение в соответствующей зоне деятельности источником тепловой энергии с наибольшей рабочей тепловой мощностью и тепловыми сетями с наибольшей тепловой емкостью) |
| СТ-4 | котельная ул. А. Оборотова, 4 | 0,23 | ООО «Елец-Сервис» | 37601433,0 | источник, тепловые сети | Муниципальная собственность | 0,16 | не подавалась | 2 | ООО «Елец-Сервис» | п. 11 Правил (владение в соответствующей зоне деятельности источником тепловой энергии с наибольшей рабочей тепловой мощностью и тепловыми сетями с наибольшей тепловой емкостью) |
| СТ-5 | котельная 3-ий Ламской переулок, 43а | 0,42 | ООО «Елец-Сервис» | 37601433,0 | источник | Муниципальная собственность | 1,68 | не подавалась | 2 | ООО «Елец-Сервис» | п. 11 Правил (владение в соответствующей зоне деятельности источником тепловой энергии с наибольшей рабочей тепловой мощностью) |
| СТ-6 | котельная пер. Верхний, 1 | 0,42 | ООО «Елец-Сервис» | 37601433,0 | источник, тепловые сети | Муниципальная собственность | 2,1 | не подавалась | 2 | ООО «Елец-Сервис» | п. 11 Правил (владение в соответствующей зоне деятельности источником тепловой энергии с наибольшей рабочей тепловой мощностью и тепловыми сетями с наибольшей тепловой емкостью) |
| СТ-7 | котельная ул. Вермишева, 29а | 36,09 | ООО «Елец-Сервис» | 37601433,0 | источник, тепловые сети | Муниципальная собственность | 444,12 | не подавалась | 2 | ООО «Елец-Сервис» | п. 11 Правил (владение в соответствующей зоне деятельности источником тепловой энергии с наибольшей рабочей тепловой мощностью и тепловыми сетями с наибольшей тепловой емкостью) |
| СТ-8 | котельная ул. Горького,80 | 0,36 | ООО «Елец-Сервис» | 37601433,0 | источник | Муниципальная собственность | 0,27 | не подавалась | 2 | ООО «Елец-Сервис» | п. 11 Правил (владение в соответствующей зоне деятельности источником тепловой энергии с наибольшей рабочей тепловой мощностью) |
| СТ-9 | котельная ул. 9-го | 0,52 | ООО «Елец-Сервис» | 37601433,0 | источник, тепловые | Муниципальная | 2,63 | не подавалась | 2 | ООО «Елец- | п. 11 Правил (владение в |

| № системы теплоснабжения | Наименования источников тепловой энергии в системе теплоснабжения | Располагаемая тепловая мощность источника, Гкал/ч | Теплоснабжающие (теплосетевые) организации в границах системы теплоснабжения | Размер собственного капитала теплоснабжающей (теплосетевой) организации, тыс. руб. | Объекты систем теплоснабжения в обслуживании теплоснабжающей (теплосетевой) организации | Вид имущественного права | Емкость тепловых сетей, $м^3$ | Информация о подаче заявки на присвоение статуса ЕТО | № зоны деятельности | Утвержденная ЕТО | Основание для присвоения статуса ЕТО |
|---|---|---|---|---|---|---|---|---|---|---|---|
| | Декабря, 72 | | | | сети | собственность | | | | Сервис» | соответствующей зоне деятельности источником тепловой энергии с наибольшей рабочей тепловой мощностью и тепловыми сетями с наибольшей тепловой емкостью) |
| СТ-10 | котельная ул. Допризывников, 1а | 4,58 | ООО «Елец-Сервис» | 37601433,0 | источник, тепловые сети | Муниципальная собственность | 59,53 | не подавалась | 2 | ООО «Елец-Сервис» | п. 11 Правил (владение в соответствующей зоне деятельности источником тепловой энергии с наибольшей рабочей тепловой мощностью и тепловыми сетями с наибольшей тепловой емкостью) |
| СТ-11 | котельная ул. Дякина, 1 | 0,31 | ООО «Елец-Сервис» | 37601433,0 | источник | Муниципальная собственность | 0,75 | не подавалась | 2 | ООО «Елец-Сервис» | п. 11 Правил (владение в соответствующей зоне деятельности источником тепловой энергии с наибольшей рабочей тепловой мощностью) |
| СТ-12 | котельная ул. Елецкая, 4 | 0,42 | ООО «Елец-Сервис» | 37601433,0 | источник | Муниципальная собственность | 1,21 | не подавалась | 2 | ООО «Елец-Сервис» | п. 11 Правил (владение в соответствующей зоне деятельности источником тепловой энергии с наибольшей рабочей тепловой мощностью) |
| СТ-13 | котельная ул. Колхозная, 2 | 0,14 | ООО «Елец-Сервис» | 37601433,0 | источник, тепловые сети | Муниципальная собственность | 1,12 | не подавалась | 2 | ООО «Елец-Сервис» | п. 11 Правил (владение в соответствующей зоне деятельности источником тепловой энергии с наибольшей рабочей тепловой мощностью и тепловыми сетями с наибольшей тепловой емкостью) |
| СТ-14 | котельная ул. Коммунаров, 5а | 0,22 | ООО «Елец-Сервис» | 37601433,0 | источник, тепловые сети | Муниципальная собственность | 1,57 | не подавалась | 2 | ООО «Елец-Сервис» | п. 11 Правил (владение в соответствующей зоне деятельности источником тепловой энергии с наибольшей рабочей тепловой мощностью и тепловыми сетями с наибольшей тепловой емкостью) |
| СТ-15 | котельная ул. Коммунаров, 40 | 4,00 | ООО «Елец-Сервис» | 37601433,0 | источник, тепловые сети | Муниципальная собственность | 0,1 | не подавалась | 2 | ООО «Елец-Сервис» | п. 11 Правил (владение в соответствующей зоне деятельности источником тепловой энергии с наибольшей рабочей тепловой мощностью и тепловыми сетями с наибольшей тепловой емкостью) |
| СТ-16 | котельная ул. Коммунаров, д. 89А | 37,08 | ООО «Елец-Сервис» | 37601433,0 | источник, тепловые сети - отсутствуют | Муниципальная собственность | 1204,09 | не подавалась | 2 | ООО «Елец-Сервис» | п. 11 Правил (владение в соответствующей зоне деятельности источником тепловой энергии с наибольшей рабочей тепловой мощностью) |
| СТ-17 | котельная ул. К. Маркса, 17 | 0,14 | ООО «Елец-Сервис» | 37601433,0 | источник, тепловые сети | Муниципальная собственность | 0,78 | не подавалась | 2 | ООО «Елец-Сервис» | п. 11 Правил (владение в соответствующей зоне деятельности источником тепловой энергии с наибольшей рабочей тепловой мощностью и тепловыми сетями с наибольшей |

| № системы теплоснабжения | Наименования источников тепловой энергии в системе теплоснабжения | Располагаемая тепловая мощность источника, Гкал/ч | Теплоснабжающие (теплосетевые) организации в границах системы теплоснабжения | Размер собственного капитала теплоснабжающей (теплосетевой) организации, тыс. руб. | Объекты систем теплоснабжения в обслуживании теплоснабжающей (теплосетевой) организации | Вид имущественного права | Емкость тепловых сетей, $м^3$ | Информация о подаче заявки на присвоение статуса ЕТО | № зоны деятельности | Утвержденная ЕТО | Основание для присвоения статуса ЕТО |
|---|---|---|---|---|---|---|---|---|---|---|---|
| | | | | | | | | | | | тепловой емкостью) |
| СТ-18 | котельная ул. Ленина, 73 | 0,59 | ООО «Елец-Сервис» | 37601433,0 | источник, тепловые сети | Муниципальная собственность | 3,2 | не подавалась | 2 | ООО «Елец-Сервис» | п. 11 Правил (владение в соответствующей зоне деятельности источником тепловой энергии с наибольшей рабочей тепловой мощностью и тепловыми сетями с наибольшей тепловой емкостью) |
| СТ-19 | котельная ул. Ленина, 88 | 1,47 | ООО «Елец-Сервис» | 37601433,0 | источник, тепловые сети | Муниципальная собственность | 4,71 | не подавалась | 2 | ООО «Елец-Сервис» | п. 11 Правил (владение в соответствующей зоне деятельности источником тепловой энергии с наибольшей рабочей тепловой мощностью и тепловыми сетями с наибольшей тепловой емкостью) |
| СТ-20 | котельная Мало - Томский пер.д. 10 | 0,17 | ООО «Елец-Сервис» | 37601433,0 | источник | Муниципальная собственность | 0,77 | не подавалась | 2 | ООО «Елец-Сервис» | п. 11 Правил (владение в соответствующей зоне деятельности источником тепловой энергии с наибольшей рабочей тепловой мощностью) |
| СТ-21 | котельная ул. Мира, 84 | 0,23 | ООО «Елец-Сервис» | 37601433,0 | источник, тепловые сети | Муниципальная собственность | 1,07 | не подавалась | 2 | ООО «Елец-Сервис» | п. 11 Правил (владение в соответствующей зоне деятельности источником тепловой энергии с наибольшей рабочей тепловой мощностью и тепловыми сетями с наибольшей тепловой емкостью) |
| СТ-22 | котельная ул. Мира, 98 | 0,16 | ООО «Елец-Сервис» | 37601433,0 | источник | Муниципальная собственность | 0,48 | не подавалась | 2 | ООО «Елец-Сервис» | п. 11 Правил (владение в соответствующей зоне деятельности источником тепловой энергии с наибольшей рабочей тепловой мощностью) |
| СТ-23 | котельная ул. Мира, 113 | 1,95 | ООО «Елец-Сервис» | 37601433,0 | источник, тепловые сети | Муниципальная собственность | 2,4 | не подавалась | 2 | ООО «Елец-Сервис» | п. 11 Правил (владение в соответствующей зоне деятельности источником тепловой энергии с наибольшей рабочей тепловой мощностью и тепловыми сетями с наибольшей тепловой емкостью) |
| СТ-24 | котельная ул. Октябрьская, 97 | 1,06 | ООО «Елец-Сервис» | 37601433,0 | источник, тепловые сети | Муниципальная собственность | 3,28 | не подавалась | 2 | ООО «Елец-Сервис» | п. 11 Правил (владение в соответствующей зоне деятельности источником тепловой энергии с наибольшей рабочей тепловой мощностью и тепловыми сетями с наибольшей тепловой емкостью) |
| СТ-25 | котельная ул. Орджоникидзе, 78 | 0,59 | ООО «Елец-Сервис» | 37601433,0 | источник, тепловые сети | Муниципальная собственность | 1,87 | не подавалась | 2 | ООО «Елец-Сервис» | п. 11 Правил (владение в соответствующей зоне деятельности источником тепловой энергии с наибольшей рабочей тепловой мощностью и тепловыми сетями с наибольшей тепловой емкостью) |
| СТ-26 | котельная ул. Пушкина, 115 | 1,95 | ООО «Елец-Сервис» | 37601433,0 | источник, тепловые сети | Муниципальная собственность | 1,73 | не подавалась | 2 | ООО «Елец-Сервис» | п. 11 Правил (владение в соответствующей зоне деятельности источником |

| № системы теплоснабжения | Наименования источников тепловой энергии в системе теплоснабжения | Располагаемая тепловая мощность источника, Гкал/ч | Теплоснабжающие (теплосетевые) организации в границах системы теплоснабжения | Размер собственного капитала теплоснабжающей (теплосетевой) организации, тыс. руб. | Объекты систем теплоснабжения в обслуживании теплоснабжающей (теплосетевой) организации | Вид имущественного права | Емкость тепловых сетей, $м^3$ | Информация о подаче заявки на присвоение статуса ЕТО | № зоны деятельности | Утвержденная ЕТО | Основание для присвоения статуса ЕТО |
|---|---|---|---|---|---|---|---|---|---|---|---|
| | | | | | | | | | | | тепловой энергии с наибольшей рабочей тепловой мощностью и тепловыми сетями с наибольшей тепловой емкостью) |
| СТ-27 | котельная ул. Свердлова, 13 | 0,20 | ООО «Елец-Сервис» | 37601433,0 | источник, тепловые сети | Муниципальная собственность | 1,87 | не подавалась | 2 | ООО «Елец-Сервис» | п. 11 Правил (владение в соответствующей зоне деятельности источником тепловой энергии с наибольшей рабочей тепловой мощностью и тепловыми сетями с наибольшей тепловой емкостью) |
| СТ-28 | котельная ул. Советская,56 | 0,98 | ООО «Елец-Сервис» | 37601433,0 | источник, тепловые сети | Муниципальная собственность | 0,55 | не подавалась | 2 | ООО «Елец-Сервис» | п. 11 Правил (владение в соответствующей зоне деятельности источником тепловой энергии с наибольшей рабочей тепловой мощностью и тепловыми сетями с наибольшей тепловой емкостью) |
| СТ-29 | котельная ул. Советская, 64 | 0,16 | ООО «Елец-Сервис» | 37601433,0 | источник | Муниципальная собственность | 0,28 | не подавалась | 2 | ООО «Елец-Сервис» | п. 11 Правил (владение в соответствующей зоне деятельности источником тепловой энергии с наибольшей рабочей тепловой мощностью) |
| СТ-30 | котельная ул. Советская, 85 | 1,95 | ООО «Елец-Сервис» | 37601433,0 | источник | Муниципальная собственность | 3,97 | не подавалась | 2 | ООО «Елец-Сервис» | п. 11 Правил (владение в соответствующей зоне деятельности источником тепловой энергии с наибольшей рабочей тепловой мощностью) |
| СТ-31 | котельная ул. Товарная, 11 | 0,14 | ООО «Елец-Сервис» | 37601433,0 | источник, тепловые сети | Муниципальная собственность | 0,26 | не подавалась | 2 | ООО «Елец-Сервис» | п. 11 Правил (владение в соответствующей зоне деятельности источником тепловой энергии с наибольшей рабочей тепловой мощностью и тепловыми сетями с наибольшей тепловой емкостью) |
| СТ-32 | котельная ул. Товарная, 15 | 0,67 | ООО «Елец-Сервис» | 37601433,0 | источник | Муниципальная собственность | 3,75 | не подавалась | 2 | ООО «Елец-Сервис» | п. 11 Правил (владение в соответствующей зоне деятельности источником тепловой энергии с наибольшей рабочей тепловой мощностью) |
| СТ-33 | котельная ул. Школьная, 13 | 2,93 | ООО «Елец-Сервис» | 37601433,0 | источник, тепловые сети | Муниципальная собственность | 2,72 | не подавалась | 2 | ООО «Елец-Сервис» | п. 11 Правил (владение в соответствующей зоне деятельности источником тепловой энергии с наибольшей рабочей тепловой мощностью и тепловыми сетями с наибольшей тепловой емкостью) |
| СТ-34 | котельная ул. Шлакобетонная, 1а | 0,32 | ООО «Елец-Сервис» | 37601433,0 | источник, тепловые сети | Муниципальная собственность | 0,6 | не подавалась | 2 | ООО «Елец-Сервис» | п. 11 Правил (владение в соответствующей зоне деятельности источником тепловой энергии с наибольшей рабочей тепловой мощностью и тепловыми сетями с наибольшей тепловой емкостью) |
| СТ-35 | котельная ул. Шлакобетонная, 1а | 0,32 | ООО «Елец-Сервис» | 37601433,0 | источник, тепловые сети | Муниципальная собственность | | не подавалась | 2 | ООО «Елец-Сервис» | п. 11 Правил (владение в соответствующей зоне |

| № системы теплоснабжения | Наименования источников тепловой энергии в системе теплоснабжения | Располагаемая тепловая мощность источника, Гкал/ч | Теплоснабжающие (теплосетевые) организации в границах системы теплоснабжения | Размер собственного капитала теплоснабжающей (теплосетевой) организации, тыс. руб. | Объекты систем теплоснабжения в обслуживании теплоснабжающей (теплосетевой) организации | Вид имущественного права | Емкость тепловых сетей, $м^3$ | Информация о подаче заявки на присвоение статуса ЕТО | № зоны деятельности | Утвержденная ЕТО | Основание для присвоения статуса ЕТО |
|---|---|---|---|---|---|---|---|---|---|---|---|
| | | | | | | | | | | | деятельности источником тепловой энергии с наибольшей рабочей тепловой мощностью и тепловыми сетями с наибольшей тепловой емкостью) |
| СТ-35 | котельная ул. ул. Хлебная, д.3 | 0,52 | ООО «Елец-Сервис» | | источник, тепловые сети | Муниципальная собственность | | не подавалась | 2 | ООО «Елец-Сервис» | п. 11 Правил (владение в соответствующей зоне деятельности источником тепловой энергии с наибольшей рабочей тепловой мощностью и тепловыми сетями с наибольшей тепловой емкостью) |
| СТ-36 | котельная ул. Победы, 1 | 1,73 | ООО «Елец-Сервис» | 14143,0 | источник, тепловые сети | Муниципальная собственность | 2,43 | не подавалась | 2 | ООО «Елец-Сервис» | п. 11 Правил (владение в соответствующей зоне деятельности источником тепловой энергии с наибольшей рабочей тепловой мощностью и тепловыми сетями с наибольшей тепловой емкостью) |
| СТ-37 | котельная ул. Пушкина, 123 | 0,40 | ООО «Елец-Сервис» | 14143,0 | источник, тепловые сети | Муниципальная собственность | 1,36 | не подавалась | 2 | ООО «Елец-Сервис» | п. 11 Правил (владение в соответствующей зоне деятельности источником тепловой энергии с наибольшей рабочей тепловой мощностью и тепловыми сетями с наибольшей тепловой емкостью) |
| СТ-38 | котельная ул. Маяковского, 1 | 0,96 | ООО «Елец-Сервис» | 14143,0 | источник, тепловые сети | Муниципальная собственность | 4,64 | не подавалась | 2 | ООО «Елец-Сервис» | п. 11 Правил (владение в соответствующей зоне деятельности источником тепловой энергии с наибольшей рабочей тепловой мощностью и тепловыми сетями с наибольшей тепловой емкостью) |
| СТ-39 | котельная ул. Мира, 82 | 0,14 | ООО «Елец-Сервис» | 14143,0 | источник, тепловые сети | Муниципальная собственность | 0,21 | не подавалась | 2 | ООО «Елец-Сервис» | п. 11 Правил (владение в соответствующей зоне деятельности источником тепловой энергии с наибольшей рабочей тепловой мощностью и тепловыми сетями с наибольшей тепловой емкостью) |
| СТ-40 | котельная ул. Мира, 94 | 0,86 | ООО «Елец-Сервис» | 14143,0 | источник, тепловые сети | Муниципальная собственность | 3,17 | не подавалась | 2 | ООО «Елец-Сервис» | п. 11 Правил (владение в соответствующей зоне деятельности источником тепловой энергии с наибольшей рабочей тепловой мощностью и тепловыми сетями с наибольшей тепловой емкостью) |
| СТ-41 | котельная ул.Ростовская д.1 | 0,86 | ООО «Елец-Сервис» | 14143,0 | источник, тепловые сети | Муниципальная собственность | 3,92 | не подавалась | 2 | ООО «Елец-Сервис» | п. 11 Правил (владение в соответствующей зоне деятельности источником тепловой энергии с наибольшей рабочей тепловой мощностью и тепловыми сетями с наибольшей тепловой емкостью) |
| СТ-42 | котельная ул. Мира, 124В | 0,15 | ООО «Елец-Сервис» | 15559,0 | источник, тепловые сети | Муниципальная собственность | 0,53 | не подавалась | 2 | ООО «Елец-Сервис» | п. 11 Правил (владение в соответствующей зоне |

| № системы теплоснабжения | Наименования источников тепловой энергии в системе теплоснабжения | Располагаемая тепловая мощность источника, Гкал/ч | Теплоснабжающие (теплосетевые) организации в границах системы теплоснабжения | Размер собственного капитала теплоснабжающей (теплосетевой) организации, тыс. руб. | Объекты систем теплоснабжения в обслуживании теплоснабжающей (теплосетевой) организации | Вид имущественного права | Емкость тепловых сетей, $м^3$ | Информация о подаче заявки на присвоение статуса ЕТО | № зоны деятельности | Утвержденная ЕТО | Основание для присвоения статуса ЕТО |
|---|---|---|---|---|---|---|---|---|---|---|---|
| | | | | | | | | | | | деятельности источником тепловой энергии с наибольшей рабочей тепловой мощностью и тепловыми сетями с наибольшей тепловой емкостью) |
| СТ-43 | котельная ул. Новолипецкая, 1П | 0,16 | ООО «Елец-Сервис» | 15559,0 | источник, тепловые сети | Муниципальная собственность | 0,76 | не подавалась | 2 | ООО «Елец-Сервис» | п. 11 Правил (владение в соответствующей зоне деятельности источником тепловой энергии с наибольшей рабочей тепловой мощностью и тепловыми сетями с наибольшей тепловой емкостью) |
| СТ-44 | котельная ул. Свердлова, 7В | 0,16 | ООО «Елец-Сервис» | 15559,0 | источник, тепловые сети | Муниципальная собственность | 0,14 | не подавалась | 2 | ООО «Елец-Сервис» | п. 11 Правил (владение в соответствующей зоне деятельности источником тепловой энергии с наибольшей рабочей тепловой мощностью и тепловыми сетями с наибольшей тепловой емкостью) |
| СТ-45 | котельная ул. Новолипецкая, 3В | 3,03 | ООО «Елец-Сервис» | 15559,0 | источник, тепловые сети | Муниципальная собственность | 23,1 | не подавалась | 2 | ООО «Елец-Сервис» | п. 11 Правил (владение в соответствующей зоне деятельности источником тепловой энергии с наибольшей рабочей тепловой мощностью и тепловыми сетями с наибольшей тепловой емкостью) |
| СТ-46 | котельная ул. Л. Толстого, 4В | 0,43 | ООО «Елец-Сервис» | 15559,0 | источник, тепловые сети | Муниципальная собственность | 1,56 | не подавалась | 2 | ООО «Елец-Сервис» | п. 11 Правил (владение в соответствующей зоне деятельности источником тепловой энергии с наибольшей рабочей тепловой мощностью и тепловыми сетями с наибольшей тепловой емкостью) |
| СТ-47 | котельная ул. Новолипецкая, 1Д | 5,59 | ООО «Елец-Сервис» | 15559,0 | источник, тепловые сети | Муниципальная собственность | 54,01 | не подавалась | 2 | ООО «Елец-Сервис» | п. 11 Правил (владение в соответствующей зоне деятельности источником тепловой энергии с наибольшей рабочей тепловой мощностью и тепловыми сетями с наибольшей тепловой емкостью) |
| СТ-48 | котельная ул. 9 Декабря, 19В | 0,34 | ООО «Елец-Сервис» | 15559,0 | источник, тепловые сети | Муниципальная собственность | 1,15 | не подавалась | 2 | ООО «Елец-Сервис» | п. 11 Правил (владение в соответствующей зоне деятельности источником тепловой энергии с наибольшей рабочей тепловой мощностью и тепловыми сетями с наибольшей тепловой емкостью) |
| СТ-49 | котельная ул. Шоссейная, 1Б | 0,34 | ООО «Елец-Сервис» | 15559,0 | источник, тепловые сети | Муниципальная собственность | 0,47 | не подавалась | 2 | ООО «Елец-Сервис» | п. 11 Правил (владение в соответствующей зоне деятельности источником тепловой энергии с наибольшей рабочей тепловой мощностью и тепловыми сетями с наибольшей тепловой емкостью) |

## 10.2. Реестр зон деятельности единой теплоснабжающей организации (организаций)

Реестр единых теплоснабжающих организаций, содержащий перечень систем теплоснабжения, входящих в состав единой теплоснабжающей организации, представлен в таблицах ниже.

**Таблица 10.2 - Утвержденные единые теплоснабжающие организации в системах теплоснабжения на территории городского округа, по данным базовой версии проекта (таблица 3.2 Главы 15 базовой версии)**

| № системы теплоснабжения | Наименования источников тепловой энергии в системе теплоснабжения | № зоны деятельности | Утвержденная ЕТО | Основание для присвоения статуса ЕТО |
|---|---|---|---|---|
| **ЕТО №1 (ТЭЦ и котельные филиала АО «РИР Энерго» - «Липецкая генерация»)** | | | | |
| СТ-1 | ЕТЭЦ | 1 | филиал АО «РИР Энерго» - «Липецкая генерация» | п. 11 Правил (владение в соответствующей зоне деятельности источником тепловой энергии с наибольшей рабочей тепловой мощностью и тепловыми сетями с наибольшей тепловой емкостью) |
| **ЕТО №2 (МУП «Елец-Сервис»)** | | | | |
| СТ-2 | котельная с. Александровка (ДСУ3) | 2 | ООО «Елец-Сервис» | п. 11 Правил (владение в соответствующей зоне деятельности источником тепловой энергии с наибольшей рабочей тепловой мощностью и тепловыми сетями с наибольшей тепловой емкостью) |
| СТ-3 | котельная мкр. Александровский, 13 | 2 | ООО «Елец-Сервис» | п. 11 Правил (владение в соответствующей зоне деятельности источником тепловой энергии с наибольшей рабочей тепловой мощностью и тепловыми сетями с наибольшей тепловой емкостью) |
| СТ-4 | котельная ул. А. Оборотова, 4 | 2 | ООО «Елец-Сервис» | п. 11 Правил (владение в соответствующей зоне деятельности источником тепловой энергии с наибольшей рабочей тепловой мощностью и тепловыми сетями с наибольшей тепловой емкостью) |
| СТ-5 | котельная 3-ий Ламской переулок, 43а | 2 | ООО «Елец-Сервис» | п. 11 Правил (владение в соответствующей зоне деятельности источником тепловой энергии с наибольшей рабочей тепловой мощностью) |
| СТ-6 | котельная пер. Верхний, 1 | 2 | ООО «Елец-Сервис» | п. 11 Правил (владение в соответствующей зоне деятельности источником тепловой энергии с наибольшей рабочей тепловой мощностью и тепловыми сетями с наибольшей тепловой емкостью) |
| СТ-7 | котельная ул. Вермишева, 29а | 2 | ООО «Елец-Сервис» | п. 11 Правил (владение в соответствующей зоне |

| № системы теплоснабжения | Наименования источников тепловой энергии в системе теплоснабжения | № зоны деятельности | Утвержденная ЕТО | Основание для присвоения статуса ЕТО |
|---|---|---|---|---|
| | | | | деятельности источником тепловой энергии с наибольшей рабочей тепловой мощностью и тепловыми сетями с наибольшей тепловой емкостью) |
| СТ-8 | котельная ул. Горького,80 | 2 | ООО «Елец-Сервис» | п. 11 Правил (владение в соответствующей зоне деятельности источником тепловой энергии с наибольшей рабочей тепловой мощностью) |
| СТ-9 | котельная ул. 9-го Декабря, 72 | 2 | ООО «Елец-Сервис» | п. 11 Правил (владение в соответствующей зоне деятельности источником тепловой энергии с наибольшей рабочей тепловой мощностью и тепловыми сетями с наибольшей тепловой емкостью) |
| СТ-10 | котельная ул. Допризывников, 1а | 2 | ООО «Елец-Сервис» | п. 11 Правил (владение в соответствующей зоне деятельности источником тепловой энергии с наибольшей рабочей тепловой мощностью и тепловыми сетями с наибольшей тепловой емкостью) |
| СТ-11 | котельная ул. Дякина, 1 | 2 | ООО «Елец-Сервис» | п. 11 Правил (владение в соответствующей зоне деятельности источником тепловой энергии с наибольшей рабочей тепловой мощностью) |
| СТ-12 | котельная ул. Елецкая, 4 | 2 | ООО «Елец-Сервис» | п. 11 Правил (владение в соответствующей зоне деятельности источником тепловой энергии с наибольшей рабочей тепловой мощностью) |
| СТ-13 | котельная ул. Колхозная, 2 | 2 | ООО «Елец-Сервис» | п. 11 Правил (владение в соответствующей зоне деятельности источником тепловой энергии с наибольшей рабочей тепловой мощностью и тепловыми сетями с наибольшей тепловой емкостью) |
| СТ-14 | котельная ул. Коммунаров, 5а | 2 | ООО «Елец-Сервис» | п. 11 Правил (владение в соответствующей зоне деятельности источником тепловой энергии с наибольшей рабочей тепловой мощностью и тепловыми сетями с наибольшей тепловой емкостью) |
| СТ-15 | котельная ул. Коммунаров, 40 | 2 | ООО «Елец-Сервис» | п. 11 Правил (владение в соответствующей зоне деятельности источником тепловой энергии с наибольшей рабочей тепловой мощностью и тепловыми сетями с наибольшей тепловой емкостью) |
| СТ-16 | котельная ул. Коммунаров, д. 89А | 2 | ООО «Елец-Сервис» | п. 11 Правил (владение в соответствующей зоне |

| № системы теплоснабжения | Наименования источников тепловой энергии в системе теплоснабжения | № зоны деятельности | Утвержденная ЕТО | Основание для присвоения статуса ЕТО |
|---|---|---|---|---|
| | | | | деятельности источником тепловой энергии с наибольшей рабочей тепловой мощностью) |
| СТ-17 | котельная ул. К. Маркса, 17 | 2 | ООО «Елец-Сервис» | п. 11 Правил (владение в соответствующей зоне деятельности источником тепловой энергии с наибольшей рабочей тепловой мощностью и тепловыми сетями с наибольшей тепловой емкостью) |
| СТ-18 | котельная ул. Ленина, 73 | 2 | ООО «Елец-Сервис» | п. 11 Правил (владение в соответствующей зоне деятельности источником тепловой энергии с наибольшей рабочей тепловой мощностью и тепловыми сетями с наибольшей тепловой емкостью) |
| СТ-19 | котельная ул. Ленина, 88 | 2 | ООО «Елец-Сервис» | п. 11 Правил (владение в соответствующей зоне деятельности источником тепловой энергии с наибольшей рабочей тепловой мощностью и тепловыми сетями с наибольшей тепловой емкостью) |
| СТ-20 | котельная Мало - Томский пер.д. 10 | 2 | ООО «Елец-Сервис» | п. 11 Правил (владение в соответствующей зоне деятельности источником тепловой энергии с наибольшей рабочей тепловой мощностью) |
| СТ-21 | котельная ул. Мира, 84 | 2 | ООО «Елец-Сервис» | п. 11 Правил (владение в соответствующей зоне деятельности источником тепловой энергии с наибольшей рабочей тепловой мощностью и тепловыми сетями с наибольшей тепловой емкостью) |
| СТ-22 | котельная ул. Мира, 98 | 2 | ООО «Елец-Сервис» | п. 11 Правил (владение в соответствующей зоне деятельности источником тепловой энергии с наибольшей рабочей тепловой мощностью) |
| СТ-23 | котельная ул. Мира, 113 | 2 | ООО «Елец-Сервис» | п. 11 Правил (владение в соответствующей зоне деятельности источником тепловой энергии с наибольшей рабочей тепловой мощностью и тепловыми сетями с наибольшей тепловой емкостью) |
| СТ-24 | котельная ул. Октябрьская, 97 | 2 | ООО «Елец-Сервис» | п. 11 Правил (владение в соответствующей зоне деятельности источником тепловой энергии с наибольшей рабочей тепловой мощностью и тепловыми сетями с наибольшей тепловой емкостью) |
| СТ-25 | котельная ул. Орджоникидзе, 78 | 2 | ООО «Елец-Сервис» | п. 11 Правил (владение в соответствующей зоне |

| № системы теплоснабжения | Наименования источников тепловой энергии в системе теплоснабжения | № зоны деятельности | Утвержденная ЕТО | Основание для присвоения статуса ЕТО |
|---|---|---|---|---|
| | | | | деятельности источником тепловой энергии с наибольшей рабочей тепловой мощностью и тепловыми сетями с наибольшей тепловой емкостью) |
| СТ-26 | котельная ул. Пушкина, 115 | 2 | ООО «Елец-Сервис» | п. 11 Правил (владение в соответствующей зоне деятельности источником тепловой энергии с наибольшей рабочей тепловой мощностью и тепловыми сетями с наибольшей тепловой емкостью) |
| СТ-27 | котельная ул. Свердлова, 13 | 2 | ООО «Елец-Сервис» | п. 11 Правил (владение в соответствующей зоне деятельности источником тепловой энергии с наибольшей рабочей тепловой мощностью и тепловыми сетями с наибольшей тепловой емкостью) |
| СТ-28 | котельная ул. Советская,56 | 2 | ООО «Елец-Сервис» | п. 11 Правил (владение в соответствующей зоне деятельности источником тепловой энергии с наибольшей рабочей тепловой мощностью и тепловыми сетями с наибольшей тепловой емкостью) |
| СТ-29 | котельная ул. Советская, 64 | 2 | ООО «Елец-Сервис» | п. 11 Правил (владение в соответствующей зоне деятельности источником тепловой энергии с наибольшей рабочей тепловой мощностью) |
| СТ-30 | котельная ул. Советская, 85 | 2 | ООО «Елец-Сервис» | п. 11 Правил (владение в соответствующей зоне деятельности источником тепловой энергии с наибольшей рабочей тепловой мощностью) |
| СТ-31 | котельная ул. Товарная, 11 | 2 | ООО «Елец-Сервис» | п. 11 Правил (владение в соответствующей зоне деятельности источником тепловой энергии с наибольшей рабочей тепловой мощностью и тепловыми сетями с наибольшей тепловой емкостью) |
| СТ-32 | котельная ул. Товарная, 15 | 2 | ООО «Елец-Сервис» | п. 11 Правил (владение в соответствующей зоне деятельности источником тепловой энергии с наибольшей рабочей тепловой мощностью) |
| СТ-33 | котельная ул. Школьная, 13 | 2 | ООО «Елец-Сервис» | п. 11 Правил (владение в соответствующей зоне деятельности источником тепловой энергии с наибольшей рабочей тепловой мощностью и тепловыми сетями с наибольшей тепловой емкостью) |
| СТ-34 | котельная ул. Шлакобетонная, 1а | 2 | ООО «Елец-Сервис» | п. 11 Правил (владение в соответствующей зоне |

| № системы теплоснабжения | Наименования источников тепловой энергии в системе теплоснабжения | № зоны деятельности | Утвержденная ЕТО | Основание для присвоения статуса ЕТО |
|---|---|---|---|---|
| | | | | деятельности источником тепловой энергии с наибольшей рабочей тепловой мощностью и тепловыми сетями с наибольшей тепловой емкостью) |
| СТ-35 | котельная ул. ул. Хлебная, д.3 | 2 | ООО «Елец-Сервис» | п. 11 Правил (владение в соответствующей зоне деятельности источником тепловой энергии с наибольшей рабочей тепловой мощностью и тепловыми сетями с наибольшей тепловой емкостью) |
| СТ-36 | котельная ул. Победы, 1 | 2 | ООО «Елец Сервис» | п. 11 Правил (владение в соответствующей зоне деятельности источником тепловой энергии с наибольшей рабочей тепловой мощностью и тепловыми сетями с наибольшей тепловой емкостью) |
| СТ-37 | котельная ул. Пушкина, 123 | 2 | ООО «Елец Сервис» | п. 11 Правил (владение в соответствующей зоне деятельности источником тепловой энергии с наибольшей рабочей тепловой мощностью и тепловыми сетями с наибольшей тепловой емкостью) |
| СТ-38 | котельная ул. Маяковского, 1 | 2 | ООО «Елец Сервис» | п. 11 Правил (владение в соответствующей зоне деятельности источником тепловой энергии с наибольшей рабочей тепловой мощностью и тепловыми сетями с наибольшей тепловой емкостью) |
| СТ-39 | котельная ул. Мира, 82 | 2 | ООО «Елец Сервис» | п. 11 Правил (владение в соответствующей зоне деятельности источником тепловой энергии с наибольшей рабочей тепловой мощностью и тепловыми сетями с наибольшей тепловой емкостью) |
| СТ-40 | котельная ул. Мира, 94 | 2 | ООО «Елец Сервис» | п. 11 Правил (владение в соответствующей зоне деятельности источником тепловой энергии с наибольшей рабочей тепловой мощностью и тепловыми сетями с наибольшей тепловой емкостью) |
| СТ-41 | котельная ул.Ростовская д.1 | 2 | ООО «Елец Сервис» | п. 11 Правил (владение в соответствующей зоне деятельности источником тепловой энергии с наибольшей рабочей тепловой мощностью и тепловыми сетями с наибольшей тепловой емкостью) |
| СТ-42 | котельная ул. Мира, 124В | 2 | ООО «Елец-Сервис» | п. 11 Правил (владение в соответствующей зоне деятельности источником |

| № системы теплоснабжения | Наименования источников тепловой энергии в системе теплоснабжения | № зоны деятельности | Утвержденная ЕТО | Основание для присвоения статуса ЕТО |
|---|---|---|---|---|
| | | | | тепловой энергии с наибольшей рабочей тепловой мощностью и тепловыми сетями с наибольшей тепловой емкостью) |
| СТ-43 | котельная ул. Новолипецкая, 1П | 2 | ООО «Елец-Сервис» | п. 11 Правил (владение в соответствующей зоне деятельности источником тепловой энергии с наибольшей рабочей тепловой мощностью и тепловыми сетями с наибольшей тепловой емкостью) |
| СТ-44 | котельная ул. Свердлова, 7В | 2 | ООО «Елец-Сервис» | п. 11 Правил (владение в соответствующей зоне деятельности источником тепловой энергии с наибольшей рабочей тепловой мощностью и тепловыми сетями с наибольшей тепловой емкостью) |
| СТ-45 | котельная ул. Новолипецкая, 3В | 2 | ООО «Елец-Сервис» | п. 11 Правил (владение в соответствующей зоне деятельности источником тепловой энергии с наибольшей рабочей тепловой мощностью и тепловыми сетями с наибольшей тепловой емкостью) |
| СТ-46 | котельная ул. Л. Толстого, 4В | 2 | ООО «Елец-Сервис» | п. 11 Правил (владение в соответствующей зоне деятельности источником тепловой энергии с наибольшей рабочей тепловой мощностью и тепловыми сетями с наибольшей тепловой емкостью) |
| СТ-47 | котельная ул. Новолипецкая, 1Д | 2 | ООО «Елец-Сервис» | п. 11 Правил (владение в соответствующей зоне деятельности источником тепловой энергии с наибольшей рабочей тепловой мощностью и тепловыми сетями с наибольшей тепловой емкостью) |
| СТ-48 | котельная ул. 9 Декабря, 19В | 2 | ООО «Елец-Сервис» | п. 11 Правил (владение в соответствующей зоне деятельности источником тепловой энергии с наибольшей рабочей тепловой мощностью и тепловыми сетями с наибольшей тепловой емкостью) |
| СТ-49 | котельная ул. Шоссейная, 1Б | 2 | ООО «Елец-Сервис» | п. 11 Правил (владение в соответствующей зоне деятельности источником тепловой энергии с наибольшей рабочей тепловой мощностью и тепловыми сетями с наибольшей тепловой емкостью) |

**Таблица 10.3- Утвержденные единые теплоснабжающие организации в системах теплоснабжения на территории городского округа (таблица П49.1 МУ)**

| № системы теплоснабжения | Наименования источников тепловой энергии в системе теплоснабжения | Теплоснабжающие (теплосетевые) организации в границах системы теплоснабжения | Объекты систем теплоснабжения в обслуживании теплоснабжающей (теплосетевой) организации | № зоны деятельности | Утвержденная ЕТО | Основание для присвоения статуса ЕТО |
|---|---|---|---|---|---|---|
| **ЕТО-1 (ТЭЦ и котельные филиала АО «РИР Энерго» - «Липецкая генерация»)** | | | | | | |
| СТ-1 | ЕТЭЦ | АО «РИР Энерго» | источник, тепловые сети | 1 | филиал АО «РИР Энерго» - «Липецкая генерация» | п. 11 Правил (владение в соответствующей зоне деятельности источником тепловой энергии с наибольшей рабочей тепловой мощностью и тепловыми сетями с наибольшей тепловой емкостью) |
| **ЕТО №2 (МУП «Елец-Сервис»)** | | | | | | |
| СТ-2 | котельная с. Александровка (ДСУ3) | МУП «Елец-Сервис» | источник, тепловые сети | 2 | МУП «Елец-Сервис» | п. 11 Правил (владение в соответствующей зоне деятельности источником тепловой энергии с наибольшей рабочей тепловой мощностью и тепловыми сетями с наибольшей тепловой емкостью) |
| СТ-3 | котельная мкр. Александровский, 13 | МУП «Елец-Сервис» | источник, тепловые сети | 2 | МУП «Елец-Сервис» | п. 11 Правил (владение в соответствующей зоне деятельности источником тепловой энергии с наибольшей рабочей тепловой мощностью и тепловыми сетями с наибольшей тепловой емкостью) |
| СТ-4 | котельная ул. А. Оборотова, 4 | МУП «Елец-Сервис» | источник, тепловые сети | 2 | МУП «Елец-Сервис» | п. 11 Правил (владение в соответствующей зоне деятельности источником тепловой энергии с наибольшей рабочей тепловой мощностью и тепловыми сетями с наибольшей тепловой емкостью) |
| СТ-5 | котельная 3-ий Ламской переулок, 43а | МУП «Елец-Сервис» | источник | 2 | МУП «Елец-Сервис» | п. 11 Правил (владение в соответствующей зоне деятельности источником тепловой энергии с наибольшей рабочей тепловой мощностью) |
| СТ-6 | котельная пер. Верхний, 1 | МУП «Елец-Сервис» | источник, тепловые сети | 2 | МУП «Елец-Сервис» | п. 11 Правил (владение в соответствующей зоне деятельности источником тепловой энергии с наибольшей рабочей тепловой мощностью и тепловыми сетями с наибольшей тепловой емкостью) |
| СТ-7 | котельная ул. Вермишева, 29а | МУП «Елец-Сервис» | источник, тепловые сети | 2 | МУП «Елец-Сервис» | п. 11 Правил (владение в соответствующей зоне деятельности источником тепловой энергии с наибольшей рабочей тепловой мощностью и тепловыми сетями с наибольшей тепловой емкостью) |
| СТ-8 | котельная ул. Горького,80 | МУП «Елец-Сервис» | источник | 2 | МУП «Елец-Сервис» | п. 11 Правил (владение в соответствующей зоне деятельности источником тепловой энергии с наибольшей рабочей тепловой мощностью) |
| СТ-9 | котельная ул. 9-го Декабря, 72 | МУП «Елец-Сервис» | источник, тепловые сети | 2 | МУП «Елец-Сервис» | п. 11 Правил (владение в соответствующей зоне деятельности источником тепловой энергии с наибольшей рабочей тепловой мощностью и тепловыми сетями с наибольшей тепловой емкостью) |
| СТ-10 | котельная ул. Допризывников, 1а | МУП «Елец-Сервис» | источник, тепловые сети | 2 | МУП «Елец-Сервис» | п. 11 Правил (владение в соответствующей зоне деятельности источником тепловой энергии с наибольшей рабочей тепловой мощностью и тепловыми сетями с наибольшей тепловой емкостью) |
| СТ-11 | котельная ул. Дякина, 1 | МУП «Елец-Сервис» | источник | 2 | МУП «Елец-Сервис» | п. 11 Правил (владение в соответствующей зоне деятельности источником тепловой энергии с наибольшей рабочей тепловой мощностью) |
| СТ-12 | котельная ул. Елецкая, 4 | МУП «Елец-Сервис» | источник | 2 | МУП «Елец-Сервис» | п. 11 Правил (владение в соответствующей зоне деятельности источником тепловой энергии с наибольшей рабочей тепловой мощностью и тепловыми сетями с наибольшей тепловой емкостью) |
| СТ-13 | котельная ул. Колхозная, 2 | МУП «Елец-Сервис» | источник, тепловые сети | 2 | МУП «Елец-Сервис» | п. 11 Правил (владение в соответствующей зоне деятельности источником тепловой энергии с наибольшей рабочей тепловой мощностью и тепловыми сетями с наибольшей тепловой емкостью) |
| СТ-14 | котельная ул. Коммунаров, 5а | МУП «Елец-Сервис» | источник, тепловые сети | 2 | МУП «Елец-Сервис» | п. 11 Правил (владение в соответствующей зоне деятельности источником тепловой энергии с наибольшей рабочей тепловой мощностью и тепловыми сетями с наибольшей тепловой емкостью) |
| СТ-15 | котельная ул. Коммунаров, 40 | МУП «Елец-Сервис» | источник, тепловые сети | 2 | МУП «Елец-Сервис» | п. 11 Правил (владение в соответствующей зоне деятельности источником тепловой энергии с наибольшей рабочей тепловой мощностью и тепловыми сетями с наибольшей тепловой емкостью) |
| СТ-16 | котельная ул. Коммунаров, 89а | МУП «Елец-Сервис» | источник, тепловые сети | 2 | МУП «Елец-Сервис» | п. 11 Правил (владение в соответствующей зоне деятельности источником тепловой энергии с наибольшей рабочей тепловой мощностью) |
| СТ-17 | котельная ул. К. Маркса, 17 | МУП «Елец-Сервис» | источник, тепловые сети | 2 | МУП «Елец-Сервис» | п. 11 Правил (владение в соответствующей зоне деятельности источником тепловой энергии с наибольшей рабочей тепловой мощностью и тепловыми сетями с наибольшей тепловой емкостью) |
| СТ-18 | котельная ул. Ленина, 73 | МУП «Елец-Сервис» | источник, тепловые сети | 2 | МУП «Елец-Сервис» | п. 11 Правил (владение в соответствующей зоне деятельности источником тепловой энергии с наибольшей рабочей тепловой мощностью и тепловыми сетями с наибольшей тепловой емкостью) |
| СТ-19 | котельная ул. Ленина, 88 | МУП «Елец-Сервис» | источник, тепловые сети | 2 | МУП «Елец-Сервис» | п. 11 Правил (владение в соответствующей зоне деятельности источником тепловой энергии с наибольшей рабочей тепловой мощностью и тепловыми сетями с наибольшей тепловой емкостью) |

| № системы теплоснабжения | Наименования источников тепловой энергии в системе теплоснабжения | Теплоснабжающие (теплосетевые) организации в границах системы теплоснабжения | Объекты систем теплоснабжения в обслуживании теплоснабжающей (теплосетевой) организации | № зоны деятельности | Утвержденная ЕТО | Основание для присвоения статуса ЕТО |
|---|---|---|---|---|---|---|
| СТ-20 | котельная Мало - Томский пер.д. 10 | МУП «Елец-Сервис» | источник | 2 | МУП «Елец-Сервис» | п. 11 Правил (владение в соответствующей зоне деятельности источником тепловой энергии с наибольшей рабочей тепловой мощностью) |
| СТ-21 | котельная ул. Мира, 84 | МУП «Елец-Сервис» | источник, тепловые сети | 2 | МУП «Елец-Сервис» | п. 11 Правил (владение в соответствующей зоне деятельности источником тепловой энергии с наибольшей рабочей тепловой мощностью и тепловыми сетями с наибольшей тепловой емкостью) |
| СТ-22 | котельная ул. Мира, 98 | МУП «Елец-Сервис» | источник | 2 | МУП «Елец-Сервис» | п. 11 Правил (владение в соответствующей зоне деятельности источником тепловой энергии с наибольшей рабочей тепловой мощностью) |
| СТ-23 | котельная ул. Мира, 113 | МУП «Елец-Сервис» | источник, тепловые сети | 2 | МУП «Елец-Сервис» | п. 11 Правил (владение в соответствующей зоне деятельности источником тепловой энергии с наибольшей рабочей тепловой мощностью и тепловыми сетями с наибольшей тепловой емкостью) |
| СТ-24 | котельная ул. Октябрьская, 97 | МУП «Елец-Сервис» | источник, тепловые сети | 2 | МУП «Елец-Сервис» | п. 11 Правил (владение в соответствующей зоне деятельности источником тепловой энергии с наибольшей рабочей тепловой мощностью и тепловыми сетями с наибольшей тепловой емкостью) |
| СТ-25 | котельная ул. Орджоникидзе, 78 | МУП «Елец-Сервис» | источник, тепловые сети | 2 | МУП «Елец-Сервис» | п. 11 Правил (владение в соответствующей зоне деятельности источником тепловой энергии с наибольшей рабочей тепловой мощностью и тепловыми сетями с наибольшей тепловой емкостью) |
| СТ-26 | котельная ул. Пушкина, 115 | МУП «Елец-Сервис» | источник, тепловые сети | 2 | МУП «Елец-Сервис» | п. 11 Правил (владение в соответствующей зоне деятельности источником тепловой энергии с наибольшей рабочей тепловой мощностью и тепловыми сетями с наибольшей тепловой емкостью) |
| СТ-27 | котельная ул. Свердлова, 13 | МУП «Елец-Сервис» | источник, тепловые сети | 2 | МУП «Елец-Сервис» | п. 11 Правил (владение в соответствующей зоне деятельности источником тепловой энергии с наибольшей рабочей тепловой мощностью и тепловыми сетями с наибольшей тепловой емкостью) |
| СТ-28 | котельная ул. Советская,56 | МУП «Елец-Сервис» | источник, тепловые сети | 2 | МУП «Елец-Сервис» | п. 11 Правил (владение в соответствующей зоне деятельности источником тепловой энергии с наибольшей рабочей тепловой мощностью и тепловыми сетями с наибольшей тепловой емкостью) |
| СТ-29 | котельная ул. Советская, 64 | МУП «Елец-Сервис» | источник | 2 | МУП «Елец-Сервис» | п. 11 Правил (владение в соответствующей зоне деятельности источником тепловой энергии с наибольшей рабочей тепловой мощностью) |
| СТ-30 | котельная ул. Советская, 85 | МУП «Елец-Сервис» | источник | 2 | МУП «Елец-Сервис» | п. 11 Правил (владение в соответствующей зоне деятельности источником тепловой энергии с наибольшей рабочей тепловой мощностью) |
| СТ-31 | котельная ул. Товарная, 11 | МУП «Елец-Сервис» | источник, тепловые сети | 2 | МУП «Елец-Сервис» | п. 11 Правил (владение в соответствующей зоне деятельности источником тепловой энергии с наибольшей рабочей тепловой мощностью и тепловыми сетями с наибольшей тепловой емкостью) |
| СТ-32 | котельная ул. Товарная, 15 | МУП «Елец-Сервис» | источник | 2 | МУП «Елец-Сервис» | п. 11 Правил (владение в соответствующей зоне деятельности источником тепловой энергии с наибольшей рабочей тепловой мощностью) |
| СТ-33 | котельная ул. Школьная, 13 | МУП «Елец-Сервис» | источник, тепловые сети | 2 | МУП «Елец-Сервис» | п. 11 Правил (владение в соответствующей зоне деятельности источником тепловой энергии с наибольшей рабочей тепловой мощностью и тепловыми сетями с наибольшей тепловой емкостью) |
| СТ-34 | котельная ул. Шлакобетонная, 1а | МУП «Елец-Сервис» | источник, тепловые сети | 2 | МУП «Елец-Сервис» | п. 11 Правил (владение в соответствующей зоне деятельности источником тепловой энергии с наибольшей рабочей тепловой мощностью и тепловыми сетями с наибольшей тепловой емкостью) |
| СТ-35 | котельная ул. ул. Хлебная, д.3 | МУП «Елец-Сервис» | источник, тепловые сети | 2 | МУП «Елец-Сервис» | п. 11 Правил (владение в соответствующей зоне деятельности источником тепловой энергии с наибольшей рабочей тепловой мощностью и тепловыми сетями с наибольшей тепловой емкостью) |
| СТ-36 | котельная ул. Победы, 1 | МУП «Елец-Сервис» | источник, тепловые сети | 2 | МУП «Елец-Сервис» | п. 11 Правил (владение в соответствующей зоне деятельности источником тепловой энергии с наибольшей рабочей тепловой мощностью и тепловыми сетями с наибольшей тепловой емкостью) |
| СТ-37 | котельная ул. Пушкина, 123 | МУП «Елец-Сервис» | источник, тепловые сети | 2 | МУП «Елец-Сервис» | п. 11 Правил (владение в соответствующей зоне деятельности источником тепловой энергии с наибольшей рабочей тепловой мощностью и тепловыми сетями с наибольшей тепловой емкостью) |
| СТ-38 | котельная ул. Маяковского, 1 | МУП «Елец-Сервис» | источник, тепловые сети | 2 | МУП «Елец-Сервис» | п. 11 Правил (владение в соответствующей зоне деятельности источником тепловой энергии с наибольшей рабочей тепловой мощностью и тепловыми сетями с наибольшей тепловой емкостью) |
| СТ-39 | котельная ул. Мира, 82 | МУП «Елец-Сервис» | источник, тепловые сети | 2 | МУП «Елец-Сервис» | п. 11 Правил (владение в соответствующей зоне деятельности источником тепловой энергии с наибольшей рабочей тепловой мощностью и тепловыми сетями с наибольшей тепловой емкостью) |
| СТ-40 | котельная ул. Мира, 94 | МУП «Елец-Сервис» | источник, тепловые сети | 2 | МУП «Елец-Сервис» | п. 11 Правил (владение в соответствующей зоне деятельности источником тепловой энергии с наибольшей рабочей тепловой мощностью и тепловыми сетями с |

| № системы теплоснабжения | Наименования источников тепловой энергии в системе теплоснабжения | Теплоснабжающие (теплосетевые) организации в границах системы теплоснабжения | Объекты систем теплоснабжения в обслуживании теплоснабжающей (теплосетевой) организации | № зоны деятельности | Утвержденная ЕТО | Основание для присвоения статуса ЕТО |
|---|---|---|---|---|---|---|
| | | | | | | наибольшей тепловой емкостью) |
| СТ-41 | котельная ул.Ростовская д.1 | МУП «Елец-Сервис» | источник, тепловые сети | 2 | МУП «Елец-Сервис» | п. 11 Правил (владение в соответствующей зоне деятельности источником тепловой энергии с наибольшей рабочей тепловой мощностью и тепловыми сетями с наибольшей тепловой емкостью) |
| СТ-42 | котельная ул. Мира, 124В | МУП «Елец-Сервис» | источник, тепловые сети | 2 | МУП «Елец-Сервис» | п. 11 Правил (владение в соответствующей зоне деятельности источником тепловой энергии с наибольшей рабочей тепловой мощностью и тепловыми сетями с наибольшей тепловой емкостью) |
| СТ-43 | котельная ул. Новолипецкая, 1П | МУП «Елец-Сервис» | источник, тепловые сети | 2 | МУП «Елец-Сервис» | п. 11 Правил (владение в соответствующей зоне деятельности источником тепловой энергии с наибольшей рабочей тепловой мощностью и тепловыми сетями с наибольшей тепловой емкостью) |
| СТ-44 | котельная ул. Свердлова, 7В | МУП «Елец-Сервис» | источник, тепловые сети | 2 | МУП «Елец-Сервис» | п. 11 Правил (владение в соответствующей зоне деятельности источником тепловой энергии с наибольшей рабочей тепловой мощностью и тепловыми сетями с наибольшей тепловой емкостью) |
| СТ-45 | котельная ул. Новолипецкая, 3В | МУП «Елец-Сервис» | источник, тепловые сети | 2 | МУП «Елец-Сервис» | п. 11 Правил (владение в соответствующей зоне деятельности источником тепловой энергии с наибольшей рабочей тепловой мощностью и тепловыми сетями с наибольшей тепловой емкостью) |
| СТ-46 | котельная ул. Л. Толстого, 4В | МУП «Елец-Сервис» | источник, тепловые сети | 2 | МУП «Елец-Сервис» | п. 11 Правил (владение в соответствующей зоне деятельности источником тепловой энергии с наибольшей рабочей тепловой мощностью и тепловыми сетями с наибольшей тепловой емкостью) |
| СТ-47 | котельная ул. Новолипецкая, 1Д | МУП «Елец-Сервис» | источник, тепловые сети | 2 | МУП «Елец-Сервис» | п. 11 Правил (владение в соответствующей зоне деятельности источником тепловой энергии с наибольшей рабочей тепловой мощностью и тепловыми сетями с наибольшей тепловой емкостью) |
| СТ-48 | котельная ул. 9 Декабря, 19В | МУП «Елец-Сервис» | источник, тепловые сети | 2 | МУП «Елец-Сервис» | п. 11 Правил (владение в соответствующей зоне деятельности источником тепловой энергии с наибольшей рабочей тепловой мощностью и тепловыми сетями с наибольшей тепловой емкостью) |
| СТ-49 | котельная ул. Шоссейная, 1Б | МУП «Елец-Сервис» | источник, тепловые сети | 2 | МУП «Елец-Сервис» | п. 11 Правил (владение в соответствующей зоне деятельности источником тепловой энергии с наибольшей рабочей тепловой мощностью и тепловыми сетями с наибольшей тепловой емкостью) |

## 10.3. Основания, в том числе критерии, в соответствии с которыми теплоснабжающая организация определена единой теплоснабжающей организацией

Порядок определения ЕТО

Для присвоения организации статуса ЕТО на территории городского округа организации, владеющие на праве собственности или ином законном основании источниками тепловой энергии и (или) тепловыми сетями, подают в уполномоченный орган в течение одного месяца с даты опубликования (размещения) в установленном порядке проекта схемы теплоснабжения заявку на присвоение статуса ЕТО с указанием зоны ее деятельности.

Уполномоченные органы обязаны в течение 3 рабочих дней с даты окончания срока для подачи заявок разместить сведения о принятых заявках на сайте поселения, городского округа, на сайте соответствующего субъекта Российской Федерации в информационно-телекоммуникационной сети "Интернет" (далее - официальный сайт).

В случае если органы местного самоуправления не имеют возможности размещать соответствующую информацию на своих официальных сайтах, необходимая информация может размещаться на официальном сайте субъекта Российской Федерации, в границах которого находится соответствующее муниципальное образование. Поселения, входящие в муниципальный район, могут размещать необходимую информацию на официальном сайте этого муниципального района.

В случае если в отношении одной зоны деятельности единой теплоснабжающей организации подана 1 заявка от лица, владеющего на праве собственности или ином законном основании источниками тепловой энергии и (или) тепловыми сетями в соответствующей зоне деятельности единой теплоснабжающей организации, то статус единой теплоснабжающей организации присваивается указанному лицу.

В случае если в отношении одной зоны деятельности единой теплоснабжающей организации подано несколько заявок от лиц, владеющих на праве собственности или ином законном основании источниками тепловой энергии и (или) тепловыми сетями в соответствующей зоне деятельности единой теплоснабжающей организации, уполномоченный орган присваивает статус единой теплоснабжающей организации в соответствии с пунктами 7 - 10 Правил организации теплоснабжения.

Согласно п. 7 Правил организации теплоснабжения устанавливаются следующие критерии определения ЕТО:

Владение на праве собственности или ином законном основании источниками тепловой энергии с наибольшей рабочей тепловой мощностью и (или) тепловыми сетями с наибольшей емкостью в границах зоны действия ЕТО;

Размер собственного капитала;

Способность в лучшей мере обеспечить надежность теплоснабжения в соответствующей системе теплоснабжения.

В случае если заявка на присвоение статуса единой теплоснабжающей организации подана организацией, которая владеет на праве собственности или ином законном основании источниками тепловой энергии с наибольшей рабочей тепловой мощностью и тепловыми сетями с наибольшей емкостью в границах зоны деятельности единой теплоснабжающей организации, статус единой теплоснабжающей организации присваивается данной организации.

В случае если заявки на присвоение статуса единой теплоснабжающей организации поданы от организации, которая владеет на праве собственности или ином законном основании источниками тепловой энергии с наибольшей рабочей тепловой мощностью, и от организации, которая владеет на праве собственности или ином законном основании тепловыми сетями с наибольшей емкостью в границах зоны деятельности единой теплоснабжающей организации, статус единой теплоснабжающей организации присваивается той организации из указанных, которая имеет наибольший размер собственного капитала. В случае если размеры собственных капиталов этих организаций различаются не более чем на 5 процентов, статус единой теплоснабжающей организации присваивается организации, способной в лучшей мере обеспечить надежность теплоснабжения в соответствующей системе теплоснабжения.

## 10.4. Информация о поданных теплоснабжающими организациями заявках на присвоение статуса единой теплоснабжающей организации

Для присвоения организации статуса единой теплоснабжающей организации на территории городского округа лица, владеющие на праве собственности или ином законном основании источниками тепловой энергии и (или) тепловыми сетями, подают в уполномоченный орган заявку на присвоение организации статуса единой теплоснабжающей организации с указанием зоны ее деятельности.

В соответствии с пунктом 11 Правил организации теплоснабжения, в случае если организациями не подано ни одной заявки на присвоение статуса единой теплоснабжающей организации в соответствующей зоне деятельности источника, статус единой теплоснабжающей организации присваивается организации, владеющей в соответствующей зоне деятельности источниками тепловой энергии с наибольшей рабочей тепловой мощностью и (или) тепловыми сетями с наибольшей тепловой емкостью.

**Таблица 10.4 - Действующие заявки теплоснабжающих организаций для присвоения статуса ЕТО**

| № системы теплоснабжения | Наименования источников тепловой энергии в системе теплоснабжения | № зоны деятельности | Утвержденная ЕТО | Основание для присвоения статуса ЕТО |
|---|---|---|---|---|
| **ЕТО №1 (ТЭЦ и котельные филиала АО «РИР Энерго» - «Липецкая генерация»)** | | | | |
| СТ-1 | ЕТЭЦ | 1 | филиал АО «РИР Энерго» - «Липецкая генерация» | п. 11 Правил (владение в соответствующей зоне деятельности источником тепловой энергии с наибольшей рабочей тепловой мощностью и тепловыми сетями с наибольшей тепловой емкостью) |
| **ЕТО №2 (МУП «Елец-Сервис»)** | | | | |
| СТ-2 | котельная с. Александровка (ДСУ3) | 2 | ООО «Елец-Сервис» | п. 11 Правил (владение в соответствующей зоне деятельности источником тепловой энергии с наибольшей рабочей тепловой мощностью и тепловыми сетями с наибольшей тепловой емкостью) |
| СТ-3 | котельная мкр. Александровский, 13 | 2 | ООО «Елец-Сервис» | п. 11 Правил (владение в соответствующей зоне деятельности источником тепловой энергии с наибольшей рабочей тепловой мощностью и |

| № системы теплоснабжения | Наименования источников тепловой энергии в системе теплоснабжения | № зоны деятельности | Утвержденная ЕТО | Основание для присвоения статуса ЕТО |
|---|---|---|---|---|
| | | | | тепловыми сетями с наибольшей тепловой емкостью) |
| СТ-4 | котельная ул. А. Оборотова, 4 | 2 | ООО «Елец-Сервис» | п. 11 Правил (владение в соответствующей зоне деятельности источником тепловой энергии с наибольшей рабочей тепловой мощностью и тепловыми сетями с наибольшей тепловой емкостью) |
| СТ-5 | котельная 3-ий Ламской переулок, 43а | 2 | ООО «Елец-Сервис» | п. 11 Правил (владение в соответствующей зоне деятельности источником тепловой энергии с наибольшей рабочей тепловой мощностью) |
| СТ-6 | котельная пер. Верхний, 1 | 2 | ООО «Елец-Сервис» | п. 11 Правил (владение в соответствующей зоне деятельности источником тепловой энергии с наибольшей рабочей тепловой мощностью и тепловыми сетями с наибольшей тепловой емкостью) |
| СТ-7 | котельная ул. Вермишева, 29а | 2 | ООО «Елец-Сервис» | п. 11 Правил (владение в соответствующей зоне деятельности источником тепловой энергии с наибольшей рабочей тепловой мощностью и тепловыми сетями с наибольшей тепловой емкостью) |
| СТ-8 | котельная ул. Горького,80 | 2 | ООО «Елец-Сервис» | п. 11 Правил (владение в соответствующей зоне деятельности источником тепловой энергии с наибольшей рабочей тепловой мощностью) |
| СТ-9 | котельная ул. 9-го Декабря, 72 | 2 | ООО «Елец-Сервис» | п. 11 Правил (владение в соответствующей зоне деятельности источником тепловой энергии с наибольшей рабочей тепловой мощностью и тепловыми сетями с наибольшей тепловой емкостью) |
| СТ-10 | котельная ул. Допризывников, 1а | 2 | ООО «Елец-Сервис» | п. 11 Правил (владение в соответствующей зоне деятельности источником тепловой энергии с наибольшей рабочей тепловой мощностью и тепловыми сетями с наибольшей тепловой емкостью) |
| СТ-11 | котельная ул. Дякина, 1 | 2 | ООО «Елец-Сервис» | п. 11 Правил (владение в соответствующей зоне деятельности источником тепловой энергии с наибольшей рабочей тепловой мощностью) |
| СТ-12 | котельная ул. Елецкая, 4 | 2 | ООО «Елец-Сервис» | п. 11 Правил (владение в соответствующей зоне деятельности источником тепловой энергии с наибольшей рабочей тепловой мощностью) |

| № системы теплоснабжения | Наименования источников тепловой энергии в системе теплоснабжения | № зоны деятельности | Утвержденная ЕТО | Основание для присвоения статуса ЕТО |
|---|---|---|---|---|
| СТ-13 | котельная ул. Колхозная, 2 | 2 | ООО «Елец-Сервис» | п. 11 Правил (владение в соответствующей зоне деятельности источником тепловой энергии с наибольшей рабочей тепловой мощностью и тепловыми сетями с наибольшей тепловой емкостью) |
| СТ-14 | котельная ул. Коммунаров, 5а | 2 | ООО «Елец-Сервис» | п. 11 Правил (владение в соответствующей зоне деятельности источником тепловой энергии с наибольшей рабочей тепловой мощностью и тепловыми сетями с наибольшей тепловой емкостью) |
| СТ-15 | котельная ул. Коммунаров, 40 | 2 | ООО «Елец-Сервис» | п. 11 Правил (владение в соответствующей зоне деятельности источником тепловой энергии с наибольшей рабочей тепловой мощностью и тепловыми сетями с наибольшей тепловой емкостью) |
| СТ-16 | котельная ул. Коммунаров, д. 89А | 2 | ООО «Елец-Сервис» | п. 11 Правил (владение в соответствующей зоне деятельности источником тепловой энергии с наибольшей рабочей тепловой мощностью) |
| СТ-17 | котельная ул. К. Маркса, 17 | 2 | ООО «Елец-Сервис» | п. 11 Правил (владение в соответствующей зоне деятельности источником тепловой энергии с наибольшей рабочей тепловой мощностью и тепловыми сетями с наибольшей тепловой емкостью) |
| СТ-18 | котельная ул. Ленина, 73 | 2 | ООО «Елец-Сервис» | п. 11 Правил (владение в соответствующей зоне деятельности источником тепловой энергии с наибольшей рабочей тепловой мощностью и тепловыми сетями с наибольшей тепловой емкостью) |
| СТ-19 | котельная ул. Ленина, 88 | 2 | ООО «Елец-Сервис» | п. 11 Правил (владение в соответствующей зоне деятельности источником тепловой энергии с наибольшей рабочей тепловой мощностью и тепловыми сетями с наибольшей тепловой емкостью) |
| СТ-20 | котельная Мало - Томский пер.д. 10 | 2 | ООО «Елец-Сервис» | п. 11 Правил (владение в соответствующей зоне деятельности источником тепловой энергии с наибольшей рабочей тепловой мощностью) |
| СТ-21 | котельная ул. Мира, 84 | 2 | ООО «Елец-Сервис» | п. 11 Правил (владение в соответствующей зоне деятельности источником тепловой энергии с наибольшей рабочей тепловой мощностью и |

| № системы теплоснабжения | Наименования источников тепловой энергии в системе теплоснабжения | № зоны деятельности | Утвержденная ЕТО | Основание для присвоения статуса ЕТО |
|---|---|---|---|---|
| | | | | тепловыми сетями с наибольшей тепловой емкостью) |
| СТ-22 | котельная ул. Мира, 98 | 2 | ООО «Елец-Сервис» | п. 11 Правил (владение в соответствующей зоне деятельности источником тепловой энергии с наибольшей рабочей тепловой мощностью) |
| СТ-23 | котельная ул. Мира, 113 | 2 | ООО «Елец-Сервис» | п. 11 Правил (владение в соответствующей зоне деятельности источником тепловой энергии с наибольшей рабочей тепловой мощностью и тепловыми сетями с наибольшей тепловой емкостью) |
| СТ-24 | котельная ул. Октябрьская, 97 | 2 | ООО «Елец-Сервис» | п. 11 Правил (владение в соответствующей зоне деятельности источником тепловой энергии с наибольшей рабочей тепловой мощностью и тепловыми сетями с наибольшей тепловой емкостью) |
| СТ-25 | котельная ул. Орджоникидзе, 78 | 2 | ООО «Елец-Сервис» | п. 11 Правил (владение в соответствующей зоне деятельности источником тепловой энергии с наибольшей рабочей тепловой мощностью и тепловыми сетями с наибольшей тепловой емкостью) |
| СТ-26 | котельная ул. Пушкина, 115 | 2 | ООО «Елец-Сервис» | п. 11 Правил (владение в соответствующей зоне деятельности источником тепловой энергии с наибольшей рабочей тепловой мощностью и тепловыми сетями с наибольшей тепловой емкостью) |
| СТ-27 | котельная ул. Свердлова, 13 | 2 | ООО «Елец-Сервис» | п. 11 Правил (владение в соответствующей зоне деятельности источником тепловой энергии с наибольшей рабочей тепловой мощностью и тепловыми сетями с наибольшей тепловой емкостью) |
| СТ-28 | котельная ул. Советская,56 | 2 | ООО «Елец-Сервис» | п. 11 Правил (владение в соответствующей зоне деятельности источником тепловой энергии с наибольшей рабочей тепловой мощностью и тепловыми сетями с наибольшей тепловой емкостью) |
| СТ-29 | котельная ул. Советская, 64 | 2 | ООО «Елец-Сервис» | п. 11 Правил (владение в соответствующей зоне деятельности источником тепловой энергии с наибольшей рабочей тепловой мощностью) |
| СТ-30 | котельная ул. Советская, 85 | 2 | ООО «Елец-Сервис» | п. 11 Правил (владение в соответствующей зоне деятельности источником |

| № системы теплоснабжения | Наименования источников тепловой энергии в системе теплоснабжения | № зоны деятельности | Утвержденная ЕТО | Основание для присвоения статуса ЕТО |
|---|---|---|---|---|
| | | | | тепловой энергии с наибольшей рабочей тепловой мощностью) |
| СТ-31 | котельная ул. Товарная, 11 | 2 | ООО «Елец-Сервис» | п. 11 Правил (владение в соответствующей зоне деятельности источником тепловой энергии с наибольшей рабочей тепловой мощностью и тепловыми сетями с наибольшей тепловой емкостью) |
| СТ-32 | котельная ул. Товарная, 15 | 2 | ООО «Елец-Сервис» | п. 11 Правил (владение в соответствующей зоне деятельности источником тепловой энергии с наибольшей рабочей тепловой мощностью) |
| СТ-33 | котельная ул. Школьная, 13 | 2 | ООО «Елец-Сервис» | п. 11 Правил (владение в соответствующей зоне деятельности источником тепловой энергии с наибольшей рабочей тепловой мощностью и тепловыми сетями с наибольшей тепловой емкостью) |
| СТ-34 | котельная ул. Шлакобетонная, 1а | 2 | ООО «Елец-Сервис» | п. 11 Правил (владение в соответствующей зоне деятельности источником тепловой энергии с наибольшей рабочей тепловой мощностью и тепловыми сетями с наибольшей тепловой емкостью) |
| СТ-35 | котельная ул. ул. Хлебная, д.3 | 2 | ООО «Елец-Сервис» | п. 11 Правил (владение в соответствующей зоне деятельности источником тепловой энергии с наибольшей рабочей тепловой мощностью и тепловыми сетями с наибольшей тепловой емкостью) |
| СТ-36 | котельная ул. Победы, 1 | 2 | ООО «Елец Сервис» | п. 11 Правил (владение в соответствующей зоне деятельности источником тепловой энергии с наибольшей рабочей тепловой мощностью и тепловыми сетями с наибольшей тепловой емкостью) |
| СТ-37 | котельная ул. Пушкина, 123 | 2 | ООО «Елец Сервис» | п. 11 Правил (владение в соответствующей зоне деятельности источником тепловой энергии с наибольшей рабочей тепловой мощностью и тепловыми сетями с наибольшей тепловой емкостью) |
| СТ-38 | котельная ул. Маяковского, 1 | 2 | ООО «Елец Сервис» | п. 11 Правил (владение в соответствующей зоне деятельности источником тепловой энергии с наибольшей рабочей тепловой мощностью и тепловыми сетями с наибольшей тепловой емкостью) |
| СТ-39 | котельная ул. Мира, | 2 | ООО «Елец | п. 11 Правил (владение в |

| № системы теплоснабжения | Наименования источников тепловой энергии в системе теплоснабжения | № зоны деятельности | Утвержденная ЕТО | Основание для присвоения статуса ЕТО |
|---|---|---|---|---|
| | 82 | | Сервис» | соответствующей зоне деятельности источником тепловой энергии с наибольшей рабочей тепловой мощностью и тепловыми сетями с наибольшей тепловой емкостью) |
| СТ-40 | котельная ул. Мира, 94 | 2 | ООО «Елец-Сервис» | п. 11 Правил (владение в соответствующей зоне деятельности источником тепловой энергии с наибольшей рабочей тепловой мощностью и тепловыми сетями с наибольшей тепловой емкостью) |
| СТ-41 | котельная ул.Ростовская д.1 | 2 | ООО «Елец-Сервис» | п. 11 Правил (владение в соответствующей зоне деятельности источником тепловой энергии с наибольшей рабочей тепловой мощностью и тепловыми сетями с наибольшей тепловой емкостью) |
| СТ-42 | котельная ул. Мира, 124В | 2 | ООО «Елец-Сервис» | п. 11 Правил (владение в соответствующей зоне деятельности источником тепловой энергии с наибольшей рабочей тепловой мощностью и тепловыми сетями с наибольшей тепловой емкостью) |
| СТ-43 | котельная ул. Новолипецкая, 1П | 2 | ООО «Елец-Сервис» | п. 11 Правил (владение в соответствующей зоне деятельности источником тепловой энергии с наибольшей рабочей тепловой мощностью и тепловыми сетями с наибольшей тепловой емкостью) |
| СТ-44 | котельная ул. Свердлова, 7В | 2 | ООО «Елец-Сервис» | п. 11 Правил (владение в соответствующей зоне деятельности источником тепловой энергии с наибольшей рабочей тепловой мощностью и тепловыми сетями с наибольшей тепловой емкостью) |
| СТ-45 | котельная ул. Новолипецкая, 3В | 2 | ООО «Елец-Сервис» | п. 11 Правил (владение в соответствующей зоне деятельности источником тепловой энергии с наибольшей рабочей тепловой мощностью и тепловыми сетями с наибольшей тепловой емкостью) |
| СТ-46 | котельная ул. Л. Толстого, 4В | 2 | ООО «Елец-Сервис» | п. 11 Правил (владение в соответствующей зоне деятельности источником тепловой энергии с наибольшей рабочей тепловой мощностью и тепловыми сетями с наибольшей тепловой емкостью) |
| СТ-47 | котельная ул. Новолипецкая, 1Д | 2 | ООО «Елец-Сервис» | п. 11 Правил (владение в соответствующей зоне |

| № системы теплоснабжения | Наименования источников тепловой энергии в системе теплоснабжения | № зоны деятельности | Утвержденная ЕТО | Основание для присвоения статуса ЕТО |
|---|---|---|---|---|
| | | | | деятельности источником тепловой энергии с наибольшей рабочей тепловой мощностью и тепловыми сетями с наибольшей тепловой емкостью) |
| СТ-48 | котельная ул. 9 Декабря, 19В | 2 | ООО «Елец-Сервис» | п. 11 Правил (владение в соответствующей зоне деятельности источником тепловой энергии с наибольшей рабочей тепловой мощностью и тепловыми сетями с наибольшей тепловой емкостью) |
| СТ-49 | котельная ул. Шоссейная, 1Б | 2 | ООО «Елец-Сервис» | п. 11 Правил (владение в соответствующей зоне деятельности источником тепловой энергии с наибольшей рабочей тепловой мощностью и тепловыми сетями с наибольшей тепловой емкостью) |

## 10.5. Реестр систем теплоснабжения, содержащий перечень теплоснабжающих организаций, действующих в каждой системе теплоснабжения, расположенных в границах поселения, городского округа, города федерального значения

Реестр существующих изолированных систем теплоснабжения, содержащий перечень теплоснабжающих организаций, действующих в каждой системе теплоснабжения, расположенных в границах городского округа, представлен в таблице ниже.

Технологические связи имеются между системами теплоснабжения, образованными на базе следующих теплоисточников: котельной ул. Коммунаров, 40 и котельной ул. Коммунаров, 89а, эксплуатируемых филиалом АО «РИР Энерго» - «Липецкая генерация».

**Таблица 10.5 - Реестр существующих изолированных систем теплоснабжения, содержащий перечень теплоснабжающих организаций, действующих в каждой системе теплоснабжения, расположенных в границах городского округа**

| № системы теплоснабжения | Наименования источников тепловой энергии в системе теплоснабжения | № зоны деятельности | Утвержденная ЕТО | Описание границ зон деятельности ЕТО |
|---|---|---|---|---|
| **ЕТО №1 (ТЭЦ и котельные филиала АО «РИР Энерго» - «Липецкая генерация»)** | | | | |
| СТ-1 | ЕТЭЦ | 1 | филиал АО «РИР Энерго» - «Липецкая генерация» | Зона действия ЕТЭЦ описывается улицами: 220-й Стрелковой Дивизии, Героев, Окружная дорога, Площадка Сахарного завода, пос. Сахарного завода,Ломоносова, Электриков, пос. ТЭЦ, пер. Береговой, Ани Гайтеровой, Пушкарская, Октябрьская, Лучковская, Мира, Костенко, Сызрано-Вяземская, пер. Мельничный, Октябрьская |
| **ЕТО №2 (МУП «Елец-Сервис»)** | | | | |
| СТ-2 | котельная с. Александровка (ДСУ3) | 2 | ООО «Елец-Сервис» | Зона действия котельной с. Александровка (ДСУ3) описывается улицами: Пер. Александровски, Александровская улица, Московское шоссе. |
| СТ-3 | котельная мкр. Александровский, 13 | 2 | ООО «Елец-Сервис» | Зона действия котельной мкр. Александровский, 13 описывается улицами: Александровская, Городская, Майский переулок |
| СТ-4 | котельная ул. А. Оборотова, 4 | 2 | ООО «Елец-Сервис» | Зона действия котельной ул. А. Оборотова, 4 описывается улицами: А.Оборотова,4 |
| СТ-5 | котельная 3-ий Ламской переулок, 43а | 2 | ООО «Елец-Сервис» | Зона действия котельной 3-ий Ламской переулок, 43а описывается улицами: 3-й Ламской переулок, 43а; Школа №7 пос. Аргомач |
| СТ-6 | котельная пер. Верхний, 1 | 2 | ООО «Елец-Сервис» | Зона действия котельной пер. Верхний, 1 описывается улицами: Верхняя, д.17 |
| СТ-7 | котельная ул. Вермишева, 29а | 2 | ООО «Елец-Сервис» | Зона действия котельной ул. Вермишева, 29а описывается улицами: Южная, Рязано-Уральская, Путейская, Привокзальная, Яна Фабрициуса, Алёши Оборотова, Красноармейская, Орджоникидзе, Клубная, Новолипецкая, Транспортная |
| СТ-8 | котельная ул. Горького,80 | 2 | ООО «Елец-Сервис» | Зона действия котельной ул. Горького,80 описывается улицами: Разина, Максима Горького, 9 Декабря, Ленина |
| СТ-9 | котельная ул. 9-го Декабря, 72 | 2 | ООО «Елец-Сервис» | Зона действия котельной ул. 9-го Декабря, 72 описывается улицами: Комсомольская, Разина, Стадионная, 9 Декабря |
| СТ-10 | котельная ул. Допризывников, 1а | 2 | ООО «Елец-Сервис» | Зона действия котельной ул. Допризывников, 1а описывается улицами: Жилой Городок, Яна Фабрициуса, Допризывников |
| СТ-11 | котельная ул. Дякина, 1 | 2 | ООО «Елец-Сервис» | Зона действия котельной ул. Дякина, 1 описывается улицами: Дякина, 1; Дякина, 10 |
| СТ-12 | котельная ул. Елецкая, 4 | 2 | ООО «Елец-Сервис» | Зона действия котельной ул. Елецкая, 4 описывается улицами: Комсомольская, Подгорная, Ленина, Елецкая |
| СТ-13 | котельная ул. Колхозная, 2 | 2 | ООО «Елец-Сервис» | Зона действия котельной ул. Колхозная, 2 описывается улицами: Колхозная, д. 2 |
| СТ-14 | котельная ул. Коммунаров, 5а | 2 | ООО «Елец-Сервис» | Зона действия котельной ул. Коммунаров, 5а описывается улицами: Коммунаров, д.5, Коммунаров, д.7 |
| СТ-15 | котельная ул. Коммунаров, 40 | 2 | ООО «Елец-Сервис» | Зона действия котельной ул. Коммунаров, 40 описывается подключением Елецкой городской больницы №1 им. Н.А. Семашко |
| СТ-16 | котельная ул. Коммунаров, д. 89А | 2 | ООО «Елец-Сервис» | Зона действия котельной ул. Коммунаров, 89а описывается улицами: Окружная дорога,9 Декабря, Мира, Толстова, Парковая, 220 Стрелковой Дивизии, Свердлова Зона действия котельной ул. Комсомольская, 89 описывается подключением ул. Комсомольская, 89<br>ул. Пригородная, 55 описывается подключением ул. Пригородная, 55 |
| СТ-17 | котельная ул. К. Маркса, 17 | 2 | ООО «Елец-Сервис» | Зона действия котельной ул. К. Маркса, 17 описывается улицами: Мира, д. 76; Карла Маркса, д. 15 |
| СТ-18 | котельная ул. Ленина, 73 | 2 | ООО «Елец-Сервис» | Зона действия котельной ул. Ленина, 73 описывается улицами: Ленина, Льва Толстого, Максима Горького, Свердлова |
| СТ-19 | котельная ул. Ленина, 88 | 2 | ООО «Елец-Сервис» | Зона действия котельной ул. Ленина, 88 описывается улицами: Ленина, Коммунаров, Советская, Профсоюзная |
| СТ-20 | котельная Мало - Томский пер.д. 10 | 2 | ООО «Елец-Сервис» | Зона действия котельной Мало - Томский пер. д. 10 описывается улицами: пер. Мало-Томский 10 |
| СТ-21 | котельная ул. Мира, 84 | 2 | ООО «Елец-Сервис» | Зона действия котельной ул. Мира, 84 описывается улицами: Мира,84 |
| СТ-22 | котельная ул. Мира, 98 | 2 | ООО «Елец-Сервис» | Зона действия котельной ул. Мира, 98 описывается улицами: Мира, 98 |
| СТ-23 | котельная ул. Мира, 113 | 2 | ООО «Елец-Сервис» | Зона действия котельной ул. Мира, 113 описывается улицами: Льва Толстого, Советская, Свердлова, Мира |
| СТ-24 | котельная ул. Октябрьская, 97 | 2 | ООО «Елец-Сервис» | Зона действия котельной ул. Октябрьская, 97 описывается улицами: Октябрьская, д. 97; Мира 83 |
| СТ-25 | котельная ул. Орджоникидзе, 78 | 2 | ООО «Елец-Сервис» | Зона действия котельной ул. Орджоникидзе, 78 описывается улицами: Орджоник.78 |
| СТ-26 | котельная ул. Пушкина, 115 | 2 | ООО «Елец-Сервис» | Зона действия котельной ул. Пушкина, 115 описывается улицами: Пушкина ,115; Кооперативная, д.8; Пушкина, д. 132 |
| СТ-27 | котельная ул. Свердлова, 13 | 2 | ООО «Елец-Сервис» | Зона действия котельной ул. Свердлова, 13 описывается улицами: Свердлова, Ленина, Карла Маркса, Советская |
| СТ-28 | котельная ул. Советская,56 | 2 | ООО «Елец-Сервис» | Зона действия котельной ул. Советская,56 описывается улицами: Советская,62; Советская,56,а; Советская. 56 |
| СТ-29 | котельная ул. Советская, 64 | 2 | ООО «Елец-Сервис» | Зона действия котельной ул. Советская, 64 описывается улицами: Советская, 64 |
| СТ-30 | котельная ул. Советская, 85 | 2 | ООО «Елец-Сервис» | Зона действия котельной ул. Советская, 85 описывается улицами: Коммунаров, Ленина, Льва Толстого, Советская |
| СТ-31 | котельная ул. Товарная, 11 | 2 | ООО «Елец-Сервис» | Зона действия котельной ул. Товарная, 11 описывается улицами: Товарная, 11 |
| СТ-32 | котельная ул. Товарная, 15 | 2 | ООО «Елец-Сервис» | Зона действия котельной ул. Товарная, 15 описывается улицами: Товарная, 34; Товарная, д. 19; Товарная, 32; Товарная, д. 17; Товарная 15; Товарная, 13 |
| СТ-33 | котельная ул. Школьная, 13 | 2 | ООО «Елец-Сервис» | Зона действия котельной ул. Школьная, 13 описывается улицами: Известковая 77 |
| СТ-34 | котельная ул. Шлакобетонная, 1а | 2 | ООО «Елец-Сервис» | Зона действия котельной ул. Шлакобетонная, 1а описывается улицами: Шлакобетонная, д. 1а |
| СТ-35 | котельная ул. ул. Хлебная, д.3 | 2 | ООО «Елец-Сервис» | Зона действия котельной ул. ул. Хлебная, д.3 |
| СТ-36 | котельная ул. Победы, 1 | 2 | ООО «Елец-Сервис» | Зона действия котельной ул. Победы, 1 описывается улицами: Победы 1, 3, 5 |
| СТ-37 | котельная ул. Пушкина, 123 | 2 | ООО «Елец-Сервис» | Зона действия котельной ул. Пушкина, 123 описывается улицами: Октябрьская 122; Октябрьская 120; Пушкина 150; Пушкина 123 |
| СТ-38 | котельная ул. Маяковского, 1 | 2 | ООО «Елец-Сервис» | Зона действия котельной ул. Маяковского, 1 описывается улицами: Профсоюзная, Октябрьская, Коммунаров, Шевченко, Профсоюзная |

| № системы теплоснабжения | Наименования источников тепловой энергии в системе теплоснабжения | № зоны деятельности | Утвержденная ЕТО | Описание границ зон деятельности ЕТО |
|---|---|---|---|---|
| СТ-39 | котельная ул. Мира, 82 | 2 | ООО «Елец-Сервис» | Зона действия котельной ул. Мира, 82 описывается улицами: Мира 82 |
| СТ-40 | котельная ул. Мира, 94 | 2 | ООО «Елец-Сервис» | Зона действия котельной ул. Мира, 94 описывается улицами: Мира 92, 94; Октябрьская 127; Свердлова 12а; Свердлова 9; Мира 109 |
| СТ-41 | котельная ул. Ростовская д.1 | 2 | ООО «Елец-Сервис» | Зона действия котельной ул. Ростовская д.1 описывается улицами: Ростовская д.1 |
| СТ-42 | котельная ул. Мира, 124В | 2 | ООО «Елец-Сервис» | Зона действия котельной ул. Мира, 124В описывается улицами: Мира, 124В |
| СТ-43 | котельная ул. Новолипецкая, 1П | 2 | ООО «Елец-Сервис» | Зона действия котельной ул. Новолипецкая, 1П описывается улицами: Новолипецкая,1 |
| СТ-44 | котельная ул. Свердлова, 7В | 2 | ООО «Елец-Сервис» | Зона действия котельной ул. Свердлова, 7В описывается улицами: Свердлова, 7 |
| СТ-45 | котельная ул. Новолипецкая, 3В | 2 | ООО «Елец-Сервис» | Зона действия котельной ул. Новолипецкая, 3В описывается улицами: Новолипецкая, Шоссейная, Мичурина, Южная |
| СТ-46 | котельная ул. Л. Толстого, 4В | 2 | ООО «Елец-Сервис» | Зона действия котельной ул. Л. Толстого, 4В описывается улицами: Льва Толстого, Октябрьская, Коммунаров, Мира |
| СТ-47 | котельная ул. Новолипецкая, 1Д | 2 | ООО «Елец-Сервис» | Зона действия котельной ул. Новолипецкая, 1Д описывается улицами: Кротевича 3; Кротевича 3а; Кротевича 3б; Кротевича 5а; Кротевича 6; Кротевича 19а; Кротевича 27; Кротевича 31; Кротевича 33; Кротевича 37; Кротенвича 29; Новолипецкая 1К; Новолипецкая 1е |
| СТ-48 | котельная ул. 9 Декабря, 19В | 2 | ООО «Елец-Сервис» | Зона действия котельной ул. 9 Декабря, 19В описывается улицами: 9 Декабря, Ленина, Профсоюзная, Советская |
| СТ-49 | котельная ул. Шоссейная, 1Б | 2 | ООО «Елец-Сервис» | Зона действия котельной ул. Шоссейная, 1Б описывается улицами: Шоссейная, 1Б |

# 11. Решения о распределении тепловой нагрузки между источниками тепловой энергии

Решения о распределении тепловой нагрузки между источниками тепловой энергии содержат распределение тепловой нагрузки между источниками тепловой энергии и условия, при наличии которых существует возможность поставок тепловой энергии потребителям от различных источников тепловой энергии при сохранении надежности теплоснабжения.

Решения о распределении тепловой нагрузки между источниками тепловой энергии согласно вариантам развития системы теплоснабжения г. Елец представлены в таблице ниже.

**Таблица 11.1 – Распределение тепловой нагрузки между источниками тепловой энергии согласно приоритетного плана развития**

| № п/п | Наименование мероприятия | Распределение тепловой нагрузки | Срок реализации, год |
|---|---|---|---|
| 1 | Объединение зон действия котельных ул. Коммунаров 89а и котельной ул. Коммунаров 5 а | Тепловая нагрузка переводится на котельную ул. Коммунаров, 89а с выводом из эксплуатации котельной ул. Коммунаров, 5а | 2031 |
| 2 | Объединение зон действия котельных ул. Коммунаров 89а и котельной ул. Ленина 88. | Тепловая нагрузка переводится на котельную ул. Коммунаров, 89а с выводом из эксплуатации котельной ул. Ленина, 88 | 2031 |

## 12. Решения по бесхозяйным тепловым сетям

Согласно п. 6 ст. 15 «Закона о теплоснабжении» в случае выявления бесхозяйных тепловых сетей орган местного самоуправления городского округа до признания права собственности на указанные бесхозяйные тепловые сети в течение тридцати дней с даты их выявления обязан определить теплосетевую организацию, тепловые сети которой непосредственно соединены с указанными бесхозяйными тепловыми сетями, или единую теплоснабжающую организацию в системе теплоснабжения, в которую входят указанные бесхозяйные тепловые сети и которая осуществляет содержание и обслуживание указанных тепловых сетей.

Бесхозяйные недвижимые вещи принимаются на учет органом, осуществляющим государственную регистрацию прав на недвижимое имущество, по заявлению органа местного самоуправления, на территории которого они находятся, в порядке, определенном «Положением о принятии на учет бесхозяйных недвижимых вещей», утвержденным Постановлением Правительства Российской Федерации от 17 сентября 2003 г. № 580.

К заявлению должны быть приложены документы, подтверждающие, что объект не имеет собственника, а также документы, содержащие описание объекта недвижимого имущества. Также в заявлении указывается кадастровый (условный) номер объекта. Постановка на государственный кадастровый учет объекта недвижимости осуществляется на основании заявления о постановке на государственный кадастровый учет объекта недвижимости. Документами, подтверждающими, что объект недвижимого имущества не имеет собственника или его собственник не известен, в том числе являются выданные органами учета государственного и муниципального имущества документы о том, что данный объект недвижимого имущества не учтен в реестрах Федерального имущества.

В соответствии с Федеральным законом от 23.11.2009 г. № 261 «Об энергосбережении и о повышении энергетической эффективности», а также на основании ФЗ № 190 от 27.07.2010 г. «О теплоснабжении», структурными подразделениями администрации города Липецк ведется работа по выявлению, постановке на учет и регистрации права муниципальной собственности на тепловые сети, не имеющие балансодержателя, никем не обслуживаемые на территории города. Все мероприятия по постановке на учет с последующей регистрацией прав муниципальной собственности на объекты, собственник которых не определен, выполняются в рамках мероприятий муниципальной программы «Развитие жилищно-коммунального хозяйства города Елец подпрограммы «Коммунальное хозяйство» и финансируется из городского бюджета.

Затраты на содержание, ремонт, эксплуатацию таких сетей учитываются при установлении тарифов соответствующей организации на следующий период регулирования.

Для решения вопроса приема в муниципальную собственность, а также проведения процедуры государственной регистрации права проводится инвентаризация и изготавливается техническая документация (тех. паспорт и тех. план).

Указанные сети в установленном порядке ставятся на учет как бесхозяйные, передаются в судебном порядке в муниципальную собственность, а затем, в целях эффективного распоряжения муниципальным имуществом и обеспечения технического содержания концессионным соглашением определяется эксплуатирующая организация. Отработан механизм взаимодействия структурных подразделений с момента выявления тепловых сетей, не имеющих балансодержателя, до регистрации права муниципальной собственности.

Перечень бесхозяйных участков тепловых сетей приведен в таблицах ниже. Значительная часть выявленных бесхозяйных тепловых сетей относится к распределительным и внутриквартальным сетям.

**Таблица 12.1 - Перечень выявленных бесхозяйных тепловых сетей г. Елец (в зоне котельных филиала МУП «Елец-Сервис»)**

| № п/п | Источник теплоснабжения | Участок тепловой сети (от ТК_ до границы с потребителем, либо прочее) | Протяженность, м (предположительно) | Диаметр, мм | Способ прокладки бесхозяйных тепловых сетей | Оценка состояния бесхозяйных тепловых сетей | Объект |
|---|---|---|---|---|---|---|---|
| 1 | ул. Товарная, 15 | от ТК-2 до амбулатории | 4 | 76 | непроходной канал | неудовлетворительное | амбулатория ул.Товарная 15 |
| 2 | сл. Александровская, ДСУ | от ТК-1 до ввода в ж.д. Александровская, 1в | 175 | 108 | непроходной канал | неудовлетворительное | общежитие на территории ДСУ Александровская, 1в |
| 3 | сл. Александровская, ДСУ | от места врезки до зданий УМВД Московское шоссе, 18 | 180 | 108 | непроходной канал | неудовлетворительное | УМВД Московское шоссе, 18 |
| 4 | мкр. Александровский, 13 | от места врезки до ж.д. мкр. Александровский, 10 | 12 | 133 | бесканальная, ППУ | хорошее | мкр. Александровский, 10 |
| 5 | мкр. Александровский, 13 | от места врезки до ж.д. мкр. Александровский, 8 | 64 | 133 | бесканальная, ППУ | хорошее | мкр. Александровский, 8 |
| 6 | мкр. Александровский, 13 | от места врезки до ж.д. мкр. Александровский, 9 | 25,15 | 133 | бесканальная, ППУ | хорошее | мкр. Александровский, 9 |
| 7 | мкр. Александровский, 13 | от места врезки до ж.д. мкр. Александровский, 5 | 22,975 | 133 | бесканальная, ППУ | хорошее | мкр. Александровский, 5 |
| 8 | мкр. Александровский, 13 | от места врезки до ж.д. мкр. Александровский, 6 | 105 | 133 | бесканальная, ППУ | хорошее | мкр. Александровский, 6 |
| 9 | мкр. Александровский, 13 | от места врезки до ж.д. мкр. Александровский, 3 | 8 | 108 | бесканальная, ППУ | хорошее | мкр. Александровский, 3 |
| 10 | мкр. Александровский, 13 | от места врезки до ж.д. мкр. Александровский, 1 | 95 | 133 | бесканальная, ППУ | хорошее | мкр. Александровский, 1 |
| 11 | мкр. Александровский, 13 | от места врезки до ввода в здание школы №12 мкр. Александровский, 15 | 90 | 159 | бесканальная, ППУ | хорошее | школа №12 мкр. Александровский, 15 |
| 12 | мкр. Александровский, 13 | от места врезки до ж.д. мкр. Александровский, 11 | 140 | 133 | бесканальная, ППУ | хорошее | мкр. Александровский, 11 |
| 13 | мкр. Александровский, 13 | от места врезки до ж.д. мкр. Александровский, 18 | 280 | 133 | бесканальная, ППУ | хорошее | мкр. Александровский, 18 |
| 14 | мкр. Александровский, 13 | от места врезки до ввода в здание детского сада мкр. Александровский, 24 | 400 | | бесканальная, ППУ | хорошее | дет. сад №15 мкр. Александровский, 24 |
| 15 | ул. Вермишева, 29а | от ТК-2 до Вермишева, 31 (общежитие ЖД техникума) | 115 | 89 | непроходной канал | неудовлетворительное | общежитие ЖД техникума |
| 16 | ул. Вермишева, 29а | от ТК-6 до клиники Шаталова Новолипецкая, 38 | 49,5 | 57 | непроходной канал | неудовлетворительное | клиника доктора Шаталова Новолипецкая, 38 |
| 17 | ул. Вермишева, 29а | от клиники Шаталова | 38,1 | 57 | непроходной | неудовлетворительное | детская ЖД поликлиника |

| № п/п | Источник теплоснабжения | Участок тепловой сети (от ТК_ до границы с потребителем, либо прочее) | Протяженность, м (предположительно) | Диаметр, мм | Способ прокладки бесхозяйных тепловых сетей | Оценка состояния бесхозяйных тепловых сетей | Объект |
|---|---|---|---|---|---|---|---|
| | | Новолипецкая, 38 до детской ЖД поликлиники Новолипецкая,36 | | | канал | | Новолипецкая,36 |
| 18 | ул. Вермишева, 29а | от ж.д. Вермишева, 18 до ж.д. Вермишева, 16 | 45 | 57 | непроходной канал | неудовлетворительное | ж.д. Вермишева, 16 |
| 19 | ул. Вермишева, 29а | от ТК-8а до ж.д. Новолипецкая, 9 | 10 | 89 | непроходной канал | неудовлетворительное | ж.д. Новолипецкая, 9 |
| 20 | ул. Вермишева, 29а | от ТК-8 до ж.д. Вермишева, 14а | 58,3 | 89 | непроходной канал | неудовлетворительное | ж.д. Вермишева, 14а |
| 21 | ул. Вермишева, 29а | от врезки до ж.д. Вермишева, 14 | 96,5 | 89 | непроходной канал | неудовлетворительное | ж.д. Вермишева, 14 |
| 22 | ул. Вермишева, 29а | от ТК-10б до ж.д. Транспортная, 1в | 15 | 108 | непроходной канал | неудовлетворительное | ж.д. Транспортная, 1в |
| 23 | ул. Вермишева, 29а | от ТК-12 до ж.д. Вермишева, 21 | 53,4 | 76 | непроходной канал | неудовлетворительное | ж.д. Вермишева, 21 |
| 24 | ул. Вермишева, 29а | от ТК-13 до дет. сада №84 | 80 | 89 | непроходной канал | неудовлетворительное | дет.сад №84 Вермишева, 17а |
| 25 | ул. Вермишева, 29а | от ТК-15 до ж.д. Вермишева, 11, 13, 15 | 158 | 89 | непроходной канал | неудовлетворительное | ж.д. Вермишева, 11, 13, 15 |
| 26 | ул. Вермишева, 29а | от ТК-17 до ж.д. Вермишева, 9 | 36,2 | 57 | непроходной канал | неудовлетворительное | ж.д. Вермишева, 9 |
| 27 | ул. Вермишева, 29а | от ТК-18 до ж.д. Орджоникидзе, 2а | 33,4 | 76 | непроходной канал | неудовлетворительное | ж.д. Орджоникидзе, 2а |
| 28 | ул. Вермишева, 29а | от ТК-20 до адм. зданий Орджоникидзе, 5 и Орджоникидзе, 7в (муз. школа) | 120 | 89 | непроходной канал | неудовлетворительное | адм. зданий Орджоникидзе, 5 и Орджоникидзе, 7в (муз. школа) |
| 29 | ул. Вермишева, 29а | от ТК-21 до ж.д. Орджоникидзе, 3 | 20,8 | 57 | непроходной канал | неудовлетворительное | ж.д. Орджоникидзе, 3 |
| 30 | ул. Вермишева, 29а | от ТК-22 до ж.д. Орджоникидзе, 7б, 7г | 162,6 | 89 | непроходной канал | неудовлетворительное | ж.д. Орджоникидзе, 7б, 7г |
| 31 | ул. Вермишева, 29а | от ТК-22 до ж.д. Орджоникидзе, 7б, 7г | 25 | 40 | непроходной канал | неудовлетворительное | ж.д. Орджоникидзе, 7б, 7г |
| 32 | ул. Вермишева, 29а | от ТК-24 до ж.д. Привокзальная, 6, 8 | 4,3 | 76 | непроходной канал | неудовлетворительное | ж.д. Привокзальная, 6, 8 |
| 33 | ул. Вермишева, 29а | от ТК-24 до ж.д. | 25,7 | 32 | непроходной | неудовлетворительное | ж.д. Привокзальная, 6, 8 |

| № п/п | Источник теплоснабжения | Участок тепловой сети (от ТК_ до границы с потребителем, либо прочее) | Протяженность, м (предположительно) | Диаметр, мм | Способ прокладки бесхозяйных тепловых сетей | Оценка состояния бесхозяйных тепловых сетей | Объект |
|---|---|---|---|---|---|---|---|
| | | Привокзальная, 6, 8 | | | канал | | |
| 34 | ул. Вермишева, 29а | от ТК-27 до ж.д. Орджоникидзе, 7а | 40 | 89 | непроходной канал | неудовлетворительное | ж.д. Орджоникидзе, 7а |
| 35 | ул. Вермишева, 29а | от ТК-28а до ТК-28б | 7 | 76 | непроходной канал | неудовлетворительное | ж.д. Привокзальная, 13, 15, 17 |
| 36 | ул. Вермишева, 29а | от ТК-28б до ж.д. Привокзальная, 13 | 48,5 | 32 | непроходной канал надземка | неудовлетворительное | ж.д. Привокзальная, 13 |
| 37 | ул. Вермишева, 29а | от ТК-28б до ж.д. Привокзальная, 15,17 | 9,7 | 57 | непроходной канал | неудовлетворительное | ж.д. Привокзальная, 15, 17 |
| 38 | ул. Вермишева, 29а | от ТК-30 до ж.д. Привокзальная, 4 | 5,9 | 57 | непроходной канал | неудовлетворительное | ж.д. Привокзальная, 4 |
| 39 | ул. Вермишева, 29а | от ТК-31 до ТК-31б | 60 | 57 | непроходной канал | неудовлетворительное | ж.д. Привокзальная, 5, 7 |
| 40 | ул. Вермишева, 29а | от ТК-31б до ж.д. Привокзальная, 5, 7 | 55,7 | 57 | непроходной канал | неудовлетворительное | ж.д. Привокзальная, 5, 7 |
| 41 | ул. Вермишева, 29а | от ТК-32 до здания дома связи РЖД Привокзальная, 2а | 55 | 108 | непроходной канал | неудовлетворительное | здание дома связи РЖД Привокзальная, 2а |
| 42 | ул. Вермишева, 29а | от ТК-32 до адм. здания ЛОВД и гаражей Привокзальная, 2 | 3 | 57 | непроходной канал | неудовлетворительное | адм. здания ЛОВД и гаражи Привокзальная, 2 |
| 43 | ул. Вермишева, 29а | от ТК-35 до гимназии №97 Клубная, 10 | | | непроходной канал | неудовлетворительное | гимназия №97 Клубная, 10 |
| 44 | ул. Вермишева, 29а | от ТК-36 до ж.д. Клубная, 6а | 5,1 | 108 | непроходной канал | неудовлетворительное | ж.д. Клубная, 6а |
| 45 | ул. Вермишева, 29а | от ТК-36 до ж.д. Клубная, 8 | 55,6 | 57 | непроходной канал | неудовлетворительное | ж.д. Клубная, 8 |
| 46 | ул. Вермишева, 29а | от ТК-36а до ж.д. Клубная, 6 | 18,8 | 32 | непроходной канал | неудовлетворительное | ж.д. Клубная, 6 |
| 47 | ул. Вермишева, 29а | от ТК-37 до ж.д. Клубная, 1 | 20 | 108 | непроходной канал | неудовлетворительное | ж.д. Клубная, 1 |
| 48 | ул. Вермишева, 29а | от ТК-37 до выхода из теплового узла из ж.д. Клубная, 1 | 70 | 159 | непроходной канал | неудовлетворительное | ж.д. Клубная, 1 |
| 49 | ул. Вермишева, 29а | от выхода из теплового узла из ж.д. Клубная, 1 до ж.д. Орджоникидзе, 14 | 51,5 | 108 | непроходной канал | неудовлетворительное | ж.д. Орджоникидзе, 14 |

| № п/п | Источник теплоснабжения | Участок тепловой сети (от ТК_ до границы с потребителем, либо прочее) | Протяженность, м (предположительно) | Диаметр, мм | Способ прокладки бесхозяйных тепловых сетей | Оценка состояния бесхозяйных тепловых сетей | Объект |
|---|---|---|---|---|---|---|---|
| 50 | ул. Вермишева, 29а | от ввода в ж.д. Орджоникидзе, 14 до ж.д. Орджоникидзе, 16 | 60 | 159 | непроходной канал | неудовлетворительное | ж.д. Орджоникидзе, 16 |
| 51 | ул. Вермишева, 29а | от ТК-38б до ж.д. Орджоникидзе, 10а | 15 | 57 | непроходной канал | неудовлетворительное | ж.д. Орджоникидзе, 10а |
| 52 | ул. Вермишева, 29а | от ТК-38б до ж.д. Орджоникидзе, 10 | 20 | 57 | непроходной канал | неудовлетворительное | ж.д. Орджоникидзе, 10 |
| 53 | ул. Вермишева, 29а | от ТК-39 до ж.д. Орджоникидзе, 8а | 34,7 | 57 | непроходной канал | неудовлетворительное | ж.д. Орджоникидзе, 8а |
| 54 | ул. Вермишева, 29а | от ж.д. Орджоникидзе, 6а до ж.д. Орджоникидзе, 4 | 90 | 57 | непроходной канал | неудовлетворительное | ж.д. Орджоникидзе, 4 |
| 55 | ул. Вермишева, 29а | от ж.д. Орджоникидзе, 4 до здания Орджоникидзе, 6 | 10 | 57 | непроходной канал | неудовлетворительное | ж.д. Орджоникидзе, 6а |
| 56 | ул. Вермишева, 29а | от ТК-40 до спорткомплекса Локомотив Орджоникидзе, 9 | 70 | 133 | непроходной канал | неудовлетворительное | спорткомплекс Локомотив Орджоникидзе, 9 |
| 57 | ул. Вермишева, 29а | от ТК-41 до ж.д. Лесные дворы, 2 | 21 | 108 | непроходной канал | неудовлетворительное | ж.д. Лесные дворы, 2 |
| 58 | ул. Вермишева, 29а | от ТК-42 до Клуба Желездорожников | 12 | 57 | непроходной канал | неудовлетворительное | Клуба Желездорожников |
| 59 | ул. Вермишева, 29а | от ж.д. Клубная, 4 до ж.д. Клубная, 2 | 20,5 | 108 | непроходной канал | неудовлетворительное | ж.д. Клубная, 2 |
| 60 | ул. Вермишева, 29а | от ТК-43 до ж.д. Клубная, 2в | 19,2 | 57 | непроходной канал | неудовлетворительное | ж.д. Клубная, 2в |
| 61 | ул. Вермишева, 29а | от ТК-43 до школы "Развитие" Клубная, 2б | 60 | 57 | непроходной канал | неудовлетворительное | школа "Развитие" Клубная, 2б |
| 62 | ул. Вермишева, 29а | от ТК-46 до ж.д. Клубная, 2г | 7,45 | 89 | непроходной канал | неудовлетворительное | ж.д. Клубная, 2г |
| 63 | ул. Вермишева, 29а | от ж.д. Клубная, 1в до ж.д. Клубная, 1г | 42,9 | 89 | непроходной канал | неудовлетворительное | ж.д. Клубная, 1г |
| 64 | ул. Вермишева, 29а | от ТК-48 до ж.д. Соцгородок, 13 | 35,5 | 108 | непроходной канал | неудовлетворительное | ж.д. Соцгородок, 13 |
| 65 | ул. Вермишева, 29а | от ТК-50 до ТК-50а | 100 | 89 | непроходной канал | неудовлетворительное | ж.д. Я.Фабрициуса, 4 |
| 66 | ул. Вермишева, 29а | от ТК-50а до ж.д. Я. Фабрициуса,4 | 6 | 76 | непроходной канал | неудовлетворительное | ж.д. Я.Фабрициуса, 4 |
| 67 | ул. Вермишева, 29а | от ТК-50а до ж.д. | 66 | 76 | непроходной | неудовлетворительное | ж.д. Я.Фабрициуса, 2 |

| № п/п | Источник теплоснабжения | Участок тепловой сети (от ТК_ до границы с потребителем, либо прочее) | Протяженность, м (предположительно) | Диаметр, мм | Способ прокладки бесхозяйных тепловых сетей | Оценка состояния бесхозяйных тепловых сетей | Объект |
|---|---|---|---|---|---|---|---|
| | | Я.Фабрициуса, 2 | | | канал | | |
| 68 | ул. Вермишева, 29а | от ТК-50 до дет. сада №71 Я.Фабрициуса,6а | 100 | 89 | непроходной канал | неудовлетворительное | дет. сад №71 Я.Фабрициуса,6а |
| 69 | ул. Вермишева, 29а | от ж.д. Я.Фабрициуса, 3 до ж.д. Допризывников, 2 | 28,5 | 76 | непроходной канал | неудовлетворительное | ж.д. Допризывников, 2 |
| 70 | ул. Вермишева, 29а | от ТК-52 до ж.д. Орджоникидзе, 11 | 80 | 89 | непроходной канал | неудовлетворительное | ж.д. Орджоникидзе, 11 |
| 71 | ул. Вермишева, 29а | от ТК-53 до ж.д. Соцгородок, 2 | 97,4 | 89 | непроходной канал | неудовлетворительное | ж.д. Соцгородок, 2 |
| 72 | ул. Вермишева, 29а | от ТК-58 до ж.д. Соцгородок, 12 | 50 | 57 | непроходной канал | неудовлетворительное | ж.д. Соцгородок, 12 |
| 73 | ул. Вермишева, 29а | от ТК-59 до ж.д. Я.Фабрициуса, 12 | 65 | 89 | непроходной канал | неудовлетворительное | ж.д. Я.Фабрициуса, 12 |
| 74 | ул. Вермишева, 29а | от ТК-59 до ж.д. Я.Фабрициуса, 8 | 68,9 | 57 | непроходной канал | неудовлетворительное | ж.д. Я.Фабрициуса, 8 |
| 75 | ул. Вермишева, 29а | от ТК-61 точки врезки к ж.д. Соцгородок, 6 | 90 | 89 | непроходной канал | неудовлетворительное | ж.д. Соцгородок, 4, 6 |
| 76 | ул. Вермишева, 29а | от точки врезки к ж.д. Соцгородок, 6 и до ТК-61а | 106,6 | 57 | непроходной канал | неудовлетворительное | ж.д. Соцгородок, 6 |
| 77 | ул. Вермишева, 29а | от ТК-61а до ж.д. Соцгородок, 4 | 1,5 | 57 | непроходной канал | неудовлетворительное | ж.д. Соцгородок, 4 |
| 78 | ул. Вермишева, 29а | от ТК-62 до ж.д. Я.Фабрициуса, 14 | 15 | 89 | непроходной канал | неудовлетворительное | ж.д. Я.Фабрициуса, 14 |
| 79 | ул. Вермишева, 29а | от ж.д. Я.Фабрициуса, 14 до ж.д. Я.Фабрициуса, 16 | 15 | 89 | непроходной канал | неудовлетворительное | ж.д. Я.Фабрициуса, 16 |
| 80 | ул. Вермишева, 29а | от ТК-64 до Красноармейская, 45 | 30 | 108 | непроходной канал | неудовлетворительное | Красноармейская, 45 |
| 81 | ул. Вермишева, 29а | от Красноармейская, 45 до ж.д. Красноармейская,41 | 28,5 | 57 | непроходной канал | неудовлетворительное | ж.д. Красноармейская,41 |
| 82 | ул. Вермишева, 29а | от ТК-69 до ж.д. Путейская, 2а | 40 | 89 | непроходной канал | неудовлетворительное | ж.д. Путейская, 2а |
| 83 | ул. Вермишева, 29а | от ТК-70 до ТК-70а | 70 | 89 | непроходной канал | неудовлетворительное | ЖД баня Рязано-Уральская,101 |
| 84 | ул. Вермишева, 29а | от ТК-70а до дет. сада №111 Путейская,10а | 6 | 57 | непроходной канал | неудовлетворительное | дет. сад №111 Путейская,10а |

| № п/п | Источник теплоснабжения | Участок тепловой сети (от ТК_ до границы с потребителем, либо прочее) | Протяженность, м (предположительно) | Диаметр, мм | Способ прокладки бесхозяйных тепловых сетей | Оценка состояния бесхозяйных тепловых сетей | Объект |
|---|---|---|---|---|---|---|---|
| 85 | ул. Вермишева, 29а | от ТК-74 до ж.д.Путейская, 20а | 36 | 89 | непроходной канал | неудовлетворительное | ж.д.Путейская, 20а |
| 86 | ул. Вермишева, 29а | от ввода в ж.д.Путейская, 20 до адм. здания Путейская,3 | | | непроходной канал | неудовлетворительное | адм. здания Путейская,3 |
| 87 | ул. Вермишева, 29а | от ТК-75 до ж.д.Путейская, 12а | 10 | 76 | непроходной канал | неудовлетворительное | ж.д.Путейская,12а |
| 88 | ул. Вермишева, 29а | от ТК-77 до ж.д. Южная,84 | 140 | 89 | непроходной канал | неудовлетворительное | ж.д. Южная,84 |
| 89 | ул. Вермишева, 29а | от ТК-85 до школы №95 | 106,05 | 108 | непроходной канал | неудовлетворительное | здание школы №95 |
| 90 | ул. Вермишева, 29а | от ТК-86 до ТК-86а | 29 | 57 | непроходной канал | неудовлетворительное | ж.д. Рязано-Уральская, 9 |
| 91 | ул. Вермишева, 29а | от ТК-86а до ж.д. Рязано-Уральская, 9 | 20,3 | 57 | непроходной канал | неудовлетворительное | ж.д. Рязано-Уральская, 9 |
| 92 | ул. Вермишева, 29а | от ТК-36 до ж.д. Клубная, 6а | 5,1 | 108 | непроходной канал | неудовлетворительное | ж.д. Клубная, 6а |
| 93 | ул. Вермишева, 29а | от ТК-24 до ж.д. Орджоникидзе, 1 | 60,8 | 76 | непроходной канал | неудовлетворительное | ж.д. Орджоникидзе, 1 |
| 94 | ул. Вермишева, 29а | от ТК-79 до ж.д. Рязано-Уральская, 52б | 10,5 | 89 | непроходной канал | неудовлетворительное | ж.д. Рязано-Уральская, 52б |
| 95 | ул. Вермишева, 29а | от ТК-88 до ж.д. Шоссейная, 1а | 5,7 | 89 | непроходной канал | неудовлетворительное | ж.д. Шоссейная, 1а |
| 96 | ул. Вермишева, 29а | от ТК-49 до ж.д. Яна-Фабрициуса, 6 | 27,9 | 89 | непроходной канал | неудовлетворительное | ж.д. Яна-Фабрициуса, 6 |
| 97 | ул. Вермишева, 29а | от ТК-59 до ж.д. Яна-Фабрициуса, 10 | 4,9 | 57 | непроходной канал | неудовлетворительное | ж.д. Яна-Фабрициуса, 10 |
| 98 | ул. 9 Декабря, 72 | от ТК-2 до ж.д. С.Разина, 21а | 75,9 | 108 | непроходной канал | неудовлетворительное | ж/дом по ул. С. Разина, 21а |
| 99 | ул. 9 Декабря, 72 | от ТК-2 до ж.д. Комсомольская, 95 | 65 | 108 | непроходной канал | неудовлетворительное | ж/дом по ул. Комсомольска, 95 |
| 100 | ул. Допризывников,1а | от ТК-2 до канализационной насосной №6, Допризывников,1 | 6 | 57 | непроходной канал | неудовлетворительное | канализационная насосная №6, Допризывников,1 |
| 101 | ул. Допризывников,1а | от ТК-14 до здания магазина | 2 | 57 | непроходной канал | неудовлетворительное | здание магазина |
| 102 | ул. Коммунаров, 89а | от ТК-8а до школы-лицея №5 | 34 | 89 | непроходной | неудовлетворительное | школа-лицей №5 |

| № п/п | Источник теплоснабжения | Участок тепловой сети (от ТК_ до границы с потребителем, либо прочее) | Протяженность, м (предположительно) | Диаметр, мм | Способ прокладки бесхозяйных тепловых сетей | Оценка состояния бесхозяйных тепловых сетей | Объект |
|---|---|---|---|---|---|---|---|
| | | | | | канал | | |
| 103 | ул. Коммунаров, 89а | от ТК-10 до ж.д. Спутников, 3 | 120 | 108 | непроходной канал | неудовлетворительное | ж.д. Спутников, 3 |
| 104 | ул. Коммунаров, 89а | от ТК-12б до ж.д. Спутников, 15/2 | 14 | 108 | непроходной канал | неудовлетворительное | ж.д. Спутников, 15/2 |
| 105 | ул. Коммунаров, 89а | от ТК-13 до ж.д. Спутников, 13 | 10,5 | 76 | непроходной канал | неудовлетворительное | ж.д. Спутников, 13 |
| 106 | ул. Коммунаров, 89а | от ТК-14 до ж.д. Спутников, 13 | 11,1 | 76 | непроходной канал | неудовлетворительное | ж.д. Спутников, 13 |
| 107 | ул. Коммунаров, 89а | от ТК-16 до ж.д. Спутников, 7а | 60 | 89 | непроходной канал | неудовлетворительное | ж.д. Спутников, 7а |
| 108 | ул. Коммунаров, 89а | от ТК-16а до ж.д. Спутников, 1 | 105 | 76 | непроходной канал | неудовлетворительное | ж.д. Спутников, 1 |
| 109 | ул. Коммунаров, 89а | от ТК-27 до зданий автобазы №4 Коммунаров, 57 | 16 | 108 | непроходной канал | неудовлетворительное | здания автобазы №4 Коммунаров, 57 |
| 110 | ул. Коммунаров, 89а | от ТК-30 до детского сада №32 ул.Коммунаров, 107а | 34,16 | 76 | непроходной канал | неудовлетворительное | детский сад №32 ул.Коммунаров, 107а |
| 111 | ул. Коммунаров, 89а | от ТК-31а до ж.д. Коммунаров, 113 | 15 | 76 | непроходной канал | неудовлетворительное | ж.д. Коммунаров, 113 |
| 112 | ул. Коммунаров, 89а | от ТК-33 до здания Коммунаров, 115 | | 57 | непроходной канал | неудовлетворительное | здание Коммунаров, 115 |
| 113 | ул. Коммунаров, 89а | от ТК-54 до ж.д. Коммунаров, 66 | 18,5 | 159 | непроходной канал | неудовлетворительное | ж.д. Коммунаров, 66 |
| 114 | ул. Коммунаров, 89а | от ТК-61 до ж.д. Коммунаров, 81 | 45 | 89 | непроходной канал | неудовлетворительное | ж.д. Коммунаров, 81 |
| 115 | ул. Коммунаров, 89а | от ТК-62 до ж.д. Коммунаров, 75 | 38,5 | 76 | непроходной канал | неудовлетворительное | ж.д. Коммунаров, 75 |
| 116 | ул. Коммунаров, 89а | от точки врезки до ж.д. Коммунаров, 79 | 22,7 | 76 | непроходной канал | неудовлетворительное | ж.д. Коммунаров, 79 |
| 117 | ул. Коммунаров, 89а | от ТК-76 до ж.д. Пригородная, 32а | 5 | 89 | непроходной канал | неудовлетворительное | ж.д. Пригородная, 32а |
| 118 | ул. Коммунаров, 89а | от ТК-81 до корпус №1 (главный корпус) горбольницы №1 | 18,25 | 89 | непроходной канал | неудовлетворительное | корпус №1 (главн. корпус) горбольницы №1 |
| 119 | ул. Коммунаров, 89а | от ТК-82 до корпус №2 | 11 | 89 | непроходной | неудовлетворительное | корпус №2 |

| № п/п | Источник теплоснабжения | Участок тепловой сети (от ТК_ до границы с потребителем, либо прочее) | Протяженность, м (предположительно) | Диаметр, мм | Способ прокладки бесхозяйных тепловых сетей | Оценка состояния бесхозяйных тепловых сетей | Объект |
|---|---|---|---|---|---|---|---|
| | | (травматология) горбольницы №1 | | | канал | | (травматология) горбольницы №1 |
| 120 | ул. Коммунаров, 89а | от ТК-84 до корпус ЦСО (центральное стерилизационное отделение) горбольницы №1 | 81,7 | 76 | непроходной канал | неудовлетворительное | корпус ЦСО горбольницы №1 |
| 121 | ул. Коммунаров, 89а | от точки врезки к ж.д. Коммунаров, 68 до ж.д пер. Коммунаров, 2 | 4 | 108 | непроходной канал | неудовлетворительное | ж.д пер. Коммунаров, 2 |
| 122 | ул. Коммунаров, 89а | от ТК-106 до ж.д. Спутников, 4 | 15 | 76 | непроходной канал | неудовлетворительное | ж.д. Спутников, 4 |
| 123 | ул. Коммунаров, 89а | от ТК-108 до ж.д. Спутников, 10а | 16 | 76 | непроходной канал | неудовлетворительное | ж.д. Спутников, 10а |
| 124 | ул. Коммунаров, 89а | от ТК-109 до ж.д. Спутников, 12 | 9 | 76 | непроходной канал | неудовлетворительное | ж.д. Спутников, 12 |
| 125 | ул. Коммунаров, 89а | от ТК-110 до дет. сада №14 Спутников, 8а | 12 | 76 | непроходной канал | неудовлетворительное | дет. сад №14 Спутников, 8а |
| 126 | ул. Коммунаров, 89а | от ТК-114 до ж.д. Коммунаров, 127 | 55 | 108 | непроходной канал | неудовлетворительное | ж.д. Коммунаров, 127 |
| 127 | ул. Коммунаров, 89а | от ТК-114 до ТК-114а | 90 | 219 | непроходной канал | неудовлетворительное | ж.д. Коммунаров, 127а |
| 128 | ул. Коммунаров, 89а | от ТК-114а до ТК-114б | 35,8 | 219 | непроходной канал | неудовлетворительное | ж.д. Коммунаров, 127а |
| 129 | ул. Коммунаров, 89а | от ТК-114б до ж.д. Коммунаров, 127а | 25 | 159 | непроходной канал | неудовлетворительное | ж.д. Коммунаров, 127а |
| 130 | ул. Коммунаров, 89а | от ТК-114б до ж.д. Коммунаров, 127б | 36 | 159 | непроходной канал | неудовлетворительное | ж.д. Коммунаров, 127б |
| 131 | ул. Коммунаров, 89а | от ТК-114а до ТК-114в | 130 | 219 | непроходной канал | неудовлетворительное | ж.д. Коммунаров, 127в |
| 132 | ул. Коммунаров, 89а | от ТК-114в до ТК-114г | 50 | 159 | непроходной канал | неудовлетворительное | ж.д. Коммунаров, 127в |
| 133 | ул. Коммунаров, 89а | от ТК-114г до ж.д. Коммунаров, 127в | 8 | 159 | непроходной канал | неудовлетворительное | ж.д. Коммунаров, 127в |
| 134 | ул. Коммунаров, 89а | от ТК-114г до ж.д. Коммунаров, 127г | 40 | 133 | непроходной канал | неудовлетворительное | ж.д. Коммунаров, 127г |
| 135 | ул. Коммунаров, 89а | от ТК-114г до адм. здания Коммунаров, 127д (МФЦ) | 74 | 89 | непроходной канал | неудовлетворительное | адм. здание Коммунаров, 127д (МФЦ) |

| № п/п | Источник теплоснабжения | Участок тепловой сети (от ТК_ до границы с потребителем, либо прочее) | Протяженность, м (предположительно) | Диаметр, мм | Способ прокладки бесхозяйных тепловых сетей | Оценка состояния бесхозяйных тепловых сетей | Объект |
|---|---|---|---|---|---|---|---|
| 136 | ул. Коммунаров, 89а | от УТ-9 до ж.д. Свердлова, 151б | 45 | 89 | непроходной канал | неудовлетворительное | ж.д. Свердлова, 151б |
| 137 | ул. Коммунаров, 89а | от выхода из здания дет. поликлиники до УТ-12 | 7,3 | 159 | непроходной канал | неудовлетворительное | детская поликлиника 220 Стрелковая дивизия |
| 138 | ул. Коммунаров, 89а | от УТ-12 до блоков А, Б, В детского больничного комплекса | 8,15 | 159 | непроходной канал | неудовлетворительное | блоки А, Б, В детского больничного комплекса 220 Стрелковой дивизия |
| 139 | ул. Коммунаров, 89а | от УТ-12 до УТ-13 | 57,4 | 108 | непроходной канал | неудовлетворительное | адм. - хоз. корпус детского больничного комплекса 220 Стрелковой дивизии |
| 140 | ул. Коммунаров, 89а | от УТ-13 до адм. - хоз. корпуса | 28,7 | 108 | непроходной канал | неудовлетворительное | адм. - хоз. корпус детского больничного комплекса 220 Стрелковой дивизии |
| 141 | ул. Коммунаров, 89а | от УТ-13 до УТ-14 | 50 | 108 | непроходной канал | неудовлетворительное | адм. - хоз. корпус детского больничного комплекса 220 Стрелковой дивизии |
| 142 | ул. Коммунаров, 89а | от УТ-14 до адм. - хоз. корпуса | 8,9 | 57 | непроходной канал | неудовлетворительное | адм. - хоз. корпус детского больничного комплекса 220 Стрелковой дивизии |
| 143 | ул. Коммунаров, 89а | от УТ-14 до УТ-15 | 21,8 | 57 | непроходной канал | неудовлетворительное | корпуса рентгена и архива детского больничного комплекса 220 Стрелковой дивизии |
| 144 | ул. Коммунаров, 89а | от УТ-15 до рентгенкабинета | 3,8 | 57 | непроходной канал | неудовлетворительное | корпуса рентгена детского больничного комплекса 220 Стрелковой дивизии |
| 145 | ул. Коммунаров, 89а | от УТ-15 до архива | 21,6 | 57 | непроходной канал | неудовлетворительное | корпуса архива детского больничного комплекса 220 Стрелковой дивизии |
| 146 | ул. Коммунаров, 89а | от архива до УТ-16 | 30,5 | 57 | непроходной канал | неудовлетворительное | корпуса архива детского больничного комплекса 220 Стрелковой дивизии |
| 147 | ул. Коммунаров, 89а | от УТ-16 до овощехранилища | 5,2 | 57 | непроходной канал | неудовлетворительное | корпуса овощехранилища детского больничного комплекса 220 Стрелковой дивизии |

| № п/п | Источник теплоснабжения | Участок тепловой сети (от ТК_ до границы с потребителем, либо прочее) | Протяженность, м (предположительно) | Диаметр, мм | Способ прокладки бесхозяйных тепловых сетей | Оценка состояния бесхозяйных тепловых сетей | Объект |
|---|---|---|---|---|---|---|---|
| 148 | ул. Коммунаров, 89а | от УТ-16 до гаражей | 24,9 | 57 | непроходной канал | неудовлетворительное | гаражи детского больничного комплекса 220 Стрелковой дивизии |
| 149 | ул. К. Маркса, 17 | от котельной до здания бизнес центра по ул. К. Маркса, 15 | 50 | 57 | надземная | неудовлетворительное | здание бизнес центра по ул. К. Маркса, 15 |
| 150 | пер. Мало-Томский, 10а | от котельной до здания дет. сада №37 | 90 | 89 | непроходной канал | неудовлетворительное | детский сад №37 пер.Мало-Томский 10 |
| 151 | ул. Мира, 84 | от точки опуска до школы №3, ул.Мира,84 | 20,3 | 89 | непроходной канал | неудовлетворительное | школа №3 ул.Мира,84 |
| 152 | ул. Советская, 64 | от котельной до ж.д. Советская, 64 | 17,6 | 76 | непроходной канал | неудовлетворительное | ж.д. Советская, 64 |
| 153 | ул. Советская, 85 | от ТК возле корпуса ЕГУ до дет. сада №21 Ленина,85 | 54 | 57 | непроходной канал | неудовлетворительное | филиал д/с №21 ул. Ленина, 85 (д/сад №42) |

Бесхозяйные источники тепловой энергии, центральные тепловые пункты, насосные станции на территории города отсутствуют.

## 13. Синхронизация схемы теплоснабжения со схемой газоснабжения и газификации субъекта российской федерации и (или) городского округа, схемой и программой развития электроэнергетики, а также со схемой водоснабжения и водоотведения городского округа

### 13.1. Описание решений (на основе утвержденной региональной (межрегиональной) программы газификации жилищно-коммунального хозяйства, промышленных и иных организаций) о развитии соответствующей системы газоснабжения в части обеспечения топливом источников тепловой энергии

Региональная программа «Газификация жилищно-коммунального хозяйства, промышленных и иных организаций Липецкой области на 2023 -2032 годы», утверждена Постановлением Правительства Липецкой области от 30.12.2022 №371 «Об утверждении региональной программы «Газификация жилищно-коммунального хозяйства, промышленных и иных организаций Липецкой области на 2023 -2032 годы» (далее - Региональная программа).

В Региональной программе решений о развитии системы газоснабжения г. Елец в части обеспечения топливом источников тепловой энергии – не предусматривается.

## 13.2. Описание проблем организации газоснабжения источников тепловой энергии

Поставщиком газа в Липецкую область является ПАО «НОВАТЭК». Газоснабжение потребителей Липецкой области сетевым природным газом осуществляется через систему магистральных газопроводов и газораспределительных сетей, эксплуатируемых дочерними предприятиями ПАО «Газпром» - ООО «Газпром трансгаз Москва» филиал Донское ЛПУМГ и филиал Елецкое ЛПУМГ, АО «Газпром газораспределение Липецк».

Проблем организации газоснабжения источников тепловой энергии на территории г. Елец - не выявлено.

## 13.3. Предложения по корректировке утвержденной (разработке) региональной (межрегиональной) программы газификации жилищно-коммунального хозяйства, промышленных и иных организаций для обеспечения согласованности такой программы с указанными в схеме теплоснабжения решениями о развитии источников тепловой энергии и систем теплоснабжения

Предложения по корректировке утвержденной (разработке) региональной (межрегиональной) программы газификации жилищно-коммунального хозяйства, промышленных и иных организаций для обеспечения согласованности такой программы с указанными в схеме теплоснабжения решениями о развитии источников тепловой энергии и систем теплоснабжения отсутствуют.

## 13.4. Описание решений (вырабатываемых с учетом положений утвержденной схемы и программы развития Единой энергетической системы России) о строительстве, реконструкции, техническом перевооружении, выводе из эксплуатации источников тепловой энергии и генерирующих объектов, включая входящее в их состав оборудование, функционирующих в режиме комбинированной выработки электрической и тепловой энергии, в части перспективных балансов тепловой мощности в схемах теплоснабжения

Схема и программа развития электроэнергетики Липецкой области на 2023-2027 годы утверждена Постановлением Правительства Липецкой области от 28.04.2022 №204 «Об утверждении Схема и программа развития электроэнергетики Липецкой области на 2023-2027 годы» (далее – СиПРЭ).

В СиПРЭ решений о строительстве, реконструкции, техническом перевооружении, выводе из эксплуатации на территории г. Елец - источников тепловой энергии и генерирующих объектов, включая входящее в их состав оборудование, функционирующих в режиме комбинированной выработки электрической и тепловой энергии, в части перспективных балансов тепловой мощности в схемах теплоснабжения - не предусматривается.

## 13.5. Предложения по строительству генерирующих объектов, функционирующих в режиме комбинированной выработки электрической и тепловой энергии, указанных в схеме теплоснабжения, для их учета при разработке схемы и программы перспективного развития электроэнергетики субъекта Российской Федерации, схемы и программы развития Единой энергетической системы России, содержащие в том числе описание участия указанных объектов в перспективных балансах тепловой мощности и энергии

Предложений по строительству генерирующих объектов, функционирующих в режиме комбинированной выработки электрической и тепловой энергии на территории г. Елец в схеме теплоснабжения г. Елец - не предусматривается.

### 13.6. Описание решений (вырабатываемых с учетом положений утвержденной схемы водоснабжения поселения, городского округа, города федерального значения, утвержденной единой схемы водоснабжения и водоотведения Республики Крым) о развитии соответствующей системы водоснабжения в части, относящейся к системам теплоснабжения

Мероприятий в части, относящейся к системам теплоснабжения на территории г. Елец, в утвержденной схеме водоснабжения и водоотведения г. Елец – не предусматривается.

## 13.7. Предложения по корректировке утвержденной (разработке) схемы водоснабжения поселения, городского округа, города федерального значения, единой схемы водоснабжения и водоотведения Республики Крым для обеспечения согласованности такой схемы и указанных в схеме теплоснабжения решений о развитии источников тепловой энергии и систем теплоснабжения

Для обеспечения согласованности схемы водоснабжения и водоотведения г. Елец с указанными в схеме теплоснабжения г. Елец решениями о развитии источников тепловой энергии и систем теплоснабжения предлагается при актуализации схемы водоснабжения и водоотведения г. Елец учесть:

- реализацию мероприятия по водоснабжению строящейся в г. Елец 2023г. котельной мощностью 0,6 МВт необходимой для теплоснабжения жилого дома г. Елец, ул. Хлебная д.3, с отключением его от котельной ИК-4 ул. Кротевича, 6а, эксплуатируемой ФКУ ИК № 4 УФСИН России по Липецкой области. Мероприятие предусмотрено в Главе 6 «Предложения по строительству, реконструкции и техническому перевооружению источников тепловой энергии» обосновывающих материалов к схеме теплоснабжения г. Елец.

- реализацию мероприятий по переводу открытых систем теплоснабжения (горячего водоснабжения), отдельных участков таких систем на закрытые системы горячего водоснабжения. Мероприятия предусмотрены в Главе 9 «Предложения по переводу открытых систем теплоснабжения (горячего водоснабжения), отдельных участков таких систем на закрытые системы горячего водоснабжения» обосновывающих материалов к схеме теплоснабжения г. Елец.

## 14. Индикаторы развития систем теплоснабжения городского округа

Подробные данные по индикаторам систем централизованного теплоснабжения г. Ельца представлены в Главе 13 обосновывающих материалов.

Данные по основным индикаторам также приведены ниже в таблицах.

**Таблица 14.1 - Коэффициент использования установленной тепловой мощности**

| Наименование показателя | Ед. изм. | 2025 | 2026 | 2027 | 2028 | 2029 | 2030 | 2031 | 2032 | 2033 | 2034 | 2035 | 2036 | 2037 | 2038 | 2039 | 2040 | 2041 | 2042 | 2043 | 2044 | 2045 |
|---|---|---|---|---|---|---|---|---|---|---|---|---|---|---|---|---|---|---|---|---|---|---|
| котельная Александровка (тер. ДСУ-3), г.Елец (ДСУ3) | | | | | | | | | | | | | | | | | | | | | | |
| Коэффициент использования установленной тепловой мощности | % | 12,3 | 12,3 | 12,3 | 12,3 | 12,3 | 12,3 | 12,3 | 12,3 | 12,3 | 12,3 | 12,3 | 12,3 | 12,3 | 12,3 | 12,3 | 12,3 | 12,3 | 12,3 | 12,3 | 12,3 | 12,3 |
| котельная мкр. Александровский, д.13 | | | | | | | | | | | | | | | | | | | | | | |
| Коэффициент использования установленной тепловой мощности | % | 13 | 13 | 13 | 13 | 13 | 13 | 13 | 13 | 13 | 13 | 13 | 13 | 13 | 13 | 13 | 13 | 13 | 13 | 13 | 13 | 13 |
| котельная ул. А. Оборотова, д. 4, г.Елец, | | | | | | | | | | | | | | | | | | | | | | |
| Коэффициент использования установленной тепловой мощности | % | 11,6 | 11,6 | 11,6 | 11,6 | 11,6 | 11,6 | 11,6 | 11,6 | 11,6 | 11,6 | 11,6 | 11,6 | 11,6 | 11,6 | 11,6 | 11,6 | 11,6 | 11,6 | 11,6 | 11,6 | 11,6 |
| котельная пер. 3-ий Ламской, д.43а (СШ №1) | | | | | | | | | | | | | | | | | | | | | | |
| Коэффициент использования установленной тепловой мощности | % | 8,6 | 8,6 | 8,6 | 8,6 | 8,6 | 8,6 | 8,6 | 8,6 | 8,6 | 8,6 | 8,6 | 8,6 | 8,6 | 8,6 | 8,6 | 8,6 | 8,6 | 8,6 | 8,6 | 8,6 | 8,6 |
| котельная пер. Верхний, д.1, п. Ольшанец | | | | | | | | | | | | | | | | | | | | | | |
| Коэффициент использования установленной тепловой мощности | % | 11,1 | 11,1 | 11,1 | 11,1 | 11,1 | 11,1 | 11,1 | 11,1 | 11,1 | 11,1 | 11,1 | 11,1 | 11,1 | 11,1 | 11,1 | 11,1 | 11,1 | 11,1 | 11,1 | 11,1 | 11,1 |
| котельная по ул. Вермишева, 29-А, г.Елец | | | | | | | | | | | | | | | | | | | | | | |
| Коэффициент использования установленной тепловой мощности | % | 14,8 | 14,8 | 14,8 | 14,8 | 14,8 | 14,8 | 14,8 | 14,8 | 14,8 | 14,8 | 14,8 | 14,8 | 14,8 | 14,8 | 14,8 | 14,8 | 14,8 | 14,8 | 14,8 | 14,8 | 14,8 |
| котельная ул. Горького, д.80, г.Елец | | | | | | | | | | | | | | | | | | | | | | |
| Коэффициент использования установленной тепловой мощности | % | 1 | 1 | 1 | 1 | 1 | 1 | 1 | 1 | 1 | 1 | 1 | 1 | 1 | 1 | 1 | 1 | 1 | 1 | 1 | 1 | 1 |
| котельная ул. 9-го Декабря, д.70, г.Елец | | | | | | | | | | | | | | | | | | | | | | |
| Коэффициент использования установленной тепловой мощности | % | 15,7 | 15,7 | 15,7 | 15,7 | 15,7 | 15,7 | 15,7 | 15,7 | 15,7 | 15,7 | 15,7 | 15,7 | 15,7 | 15,7 | 15,7 | 15,7 | 15,7 | 15,7 | 15,7 | 15,7 | 15,7 |
| котельная ул. Допризывников, д.1, г.Елец, | | | | | | | | | | | | | | | | | | | | | | |
| Коэффициент использования установленной тепловой мощности | % | 7 | 7 | 7 | 7 | 7 | 7 | 7 | 7 | 7 | 7 | 7 | 7 | 7 | 7 | 7 | 7 | 7 | 7 | 7 | 7 | 7 |
| котельная ул. Дякина, д.10, г.Елец | | | | | | | | | | | | | | | | | | | | | | |
| Коэффициент использования установленной тепловой мощности | % | 11,2 | 11,2 | 11,2 | 11,2 | 11,2 | 11,2 | 11,2 | 11,2 | 11,2 | 11,2 | 11,2 | 11,2 | 11,2 | 11,2 | 11,2 | 11,2 | 11,2 | 11,2 | 11,2 | 11,2 | 11,2 |
| котельная ул. Елецкая, д.4, г.Елец | | | | | | | | | | | | | | | | | | | | | | |
| Коэффициент использования установленной тепловой мощности | % | 10,1 | 10,1 | 10,1 | 10,1 | 10,1 | 10,1 | 10,1 | 10,1 | 10,1 | 10,1 | 10,1 | 10,1 | 10,1 | 10,1 | 10,1 | 10,1 | 10,1 | 10,1 | 10,1 | 10,1 | 10,1 |
| котельная ул. Колхозная, д.2, г.Елец | | | | | | | | | | | | | | | | | | | | | | |
| Коэффициент использования установленной тепловой мощности | % | 14,6 | 14,6 | 14,6 | 14,6 | 14,6 | 14,6 | 14,6 | 14,6 | 14,6 | 14,6 | 14,6 | 14,6 | 14,6 | 14,6 | 14,6 | 14,6 | 14,6 | 14,6 | 14,6 | 14,6 | 14,6 |
| котельеая ул. Коммунаров, д. 5а, г.Елец | | | | | | | | | | | | | | | | | | | | | | |
| Коэффициент использования установленной тепловой мощности | % | 17,1 | 17,1 | 17,1 | 17,1 | 17,1 | 17,1 | 17,1 | 17,1 | 17,1 | 17,1 | 17,1 | 17,1 | 17,1 | 17,1 | 17,1 | 17,1 | 17,1 | 17,1 | 17,1 | 17,1 | 17,1 |
| котельная ул. Коммунаров, д. 40, г.Елец | | | | | | | | | | | | | | | | | | | | | | |
| Коэффициент использования установленной тепловой мощности | % | 0,1 | 0,1 | 0,1 | 0,1 | 0,1 | 0,1 | 0,1 | 0,1 | 0,1 | 0,1 | 0,1 | 0,1 | 0,1 | 0,1 | 0,1 | 0,1 | 0,1 | 0,1 | 0,1 | 0,1 | 0,1 |
| котельная ул. Коммунаров, д. 89 а, г.Елец | | | | | | | | | | | | | | | | | | | | | | |
| Коэффициент использования установленной тепловой | % | 22 | 22 | 22 | 22 | 22 | 22 | 22 | 22 | 22 | 22 | 22 | 22 | 22 | 22 | 22 | 22 | 22 | 22 | 22 | 22 | 22 |

| Наименование показателя | Ед. изм. | 2025 | 2026 | 2027 | 2028 | 2029 | 2030 | 2031 | 2032 | 2033 | 2034 | 2035 | 2036 | 2037 | 2038 | 2039 | 2040 | 2041 | 2042 | 2043 | 2044 | 2045 |
|---|---|---|---|---|---|---|---|---|---|---|---|---|---|---|---|---|---|---|---|---|---|---|
| мощности | | | | | | | | | | | | | | | | | | | | | | |
| котельная ул. К. Маркса, д.17, г.Елец | | | | | | | | | | | | | | | | | | | | | | |
| Коэффициент использования установленной тепловой мощности | % | 14,5 | 14,5 | 14,5 | 14,5 | 14,5 | 14,5 | 14,5 | 14,5 | 14,5 | 14,5 | 14,5 | 14,5 | 14,5 | 14,5 | 14,5 | 14,5 | 14,5 | 14,5 | 14,5 | 14,5 | 14,5 |
| котельная ул. Ленина, д.73, г.Елец | | | | | | | | | | | | | | | | | | | | | | |
| Коэффициент использования установленной тепловой мощности | % | 14,5 | 14,5 | 14,5 | 14,5 | 14,5 | 14,5 | 14,5 | 14,5 | 14,5 | 14,5 | 14,5 | 14,5 | 14,5 | 14,5 | 14,5 | 14,5 | 14,5 | 14,5 | 14,5 | 14,5 | 14,5 |
| котельная ул. Ленина, д.88, г.Елец | | | | | | | | | | | | | | | | | | | | | | |
| Коэффициент использования установленной тепловой мощности | % | 12,6 | 12,6 | 12,6 | 12,6 | 12,6 | 12,6 | 12,6 | 12,6 | 12,6 | 12,6 | 12,6 | 12,6 | 12,6 | 12,6 | 12,6 | 12,6 | 12,6 | 12,6 | 12,6 | 12,6 | 12,6 |
| котельная пер. М. Томский, д. 10а, г.Елец | | | | | | | | | | | | | | | | | | | | | | |
| Коэффициент использования установленной тепловой мощности | % | 6,9 | 6,9 | 6,9 | 6,9 | 6,9 | 6,9 | 6,9 | 6,9 | 6,9 | 6,9 | 6,9 | 6,9 | 6,9 | 6,9 | 6,9 | 6,9 | 6,9 | 6,9 | 6,9 | 6,9 | 6,9 |
| котельная ул. Мира, д.84, г.Елец | | | | | | | | | | | | | | | | | | | | | | |
| Коэффициент использования установленной тепловой мощности | % | 15,4 | 15,4 | 15,4 | 15,4 | 15,4 | 15,4 | 15,4 | 15,4 | 15,4 | 15,4 | 15,4 | 15,4 | 15,4 | 15,4 | 15,4 | 15,4 | 15,4 | 15,4 | 15,4 | 15,4 | 15,4 |
| котельна ул. Мира, д. 98, г.Елец | | | | | | | | | | | | | | | | | | | | | | |
| Коэффициент использования установленной тепловой мощности | % | 8,2 | 8,2 | 8,2 | 8,2 | 8,2 | 8,2 | 8,2 | 8,2 | 8,2 | 8,2 | 8,2 | 8,2 | 8,2 | 8,2 | 8,2 | 8,2 | 8,2 | 8,2 | 8,2 | 8,2 | 8,2 |
| котельная ул. Мира, д. 113, г.Елец | | | | | | | | | | | | | | | | | | | | | | |
| Коэффициент использования установленной тепловой мощности | % | 1,6 | 1,6 | 1,6 | 1,6 | 1,6 | 1,6 | 1,6 | 1,6 | 1,6 | 1,6 | 1,6 | 1,6 | 1,6 | 1,6 | 1,6 | 1,6 | 1,6 | 1,6 | 1,6 | 1,6 | 1,6 |
| котельная ул. Октябрьская, д.97, г.Елец | | | | | | | | | | | | | | | | | | | | | | |
| Коэффициент использования установленной тепловой мощности | % | 12,2 | 12,2 | 12,2 | 12,2 | 12,2 | 12,2 | 12,2 | 12,2 | 12,2 | 12,2 | 12,2 | 12,2 | 12,2 | 12,2 | 12,2 | 12,2 | 12,2 | 12,2 | 12,2 | 12,2 | 12,2 |
| котельная ул. Орджоникидзе, д.78, г.Елец | | | | | | | | | | | | | | | | | | | | | | |
| Коэффициент использования установленной тепловой мощности | % | 7,8 | 7,8 | 7,8 | 7,8 | 7,8 | 7,8 | 7,8 | 7,8 | 7,8 | 7,8 | 7,8 | 7,8 | 7,8 | 7,8 | 7,8 | 7,8 | 7,8 | 7,8 | 7,8 | 7,8 | 7,8 |
| котельная ул. Пушкина, д.115, г.Елец | | | | | | | | | | | | | | | | | | | | | | |
| Коэффициент использования установленной тепловой мощности | % | 2,3 | 2,3 | 2,3 | 2,3 | 2,3 | 2,3 | 2,3 | 2,3 | 2,3 | 2,3 | 2,3 | 2,3 | 2,3 | 2,3 | 2,3 | 2,3 | 2,3 | 2,3 | 2,3 | 2,3 | 2,3 |
| котельная ул. Свердлова, д. 13, г.Елец | | | | | | | | | | | | | | | | | | | | | | |
| Коэффициент использования установленной тепловой мощности | % | 15,1 | 15,1 | 15,1 | 15,1 | 15,1 | 15,1 | 15,1 | 15,1 | 15,1 | 15,1 | 15,1 | 15,1 | 15,1 | 15,1 | 15,1 | 15,1 | 15,1 | 15,1 | 15,1 | 15,1 | 15,1 |
| котельная ул. Советская, д. 56, г.Елец | | | | | | | | | | | | | | | | | | | | | | |
| Коэффициент использования установленной тепловой мощности | % | 6,5 | 6,5 | 6,5 | 6,5 | 6,5 | 6,5 | 6,5 | 6,5 | 6,5 | 6,5 | 6,5 | 6,5 | 6,5 | 6,5 | 6,5 | 6,5 | 6,5 | 6,5 | 6,5 | 6,5 | 6,5 |
| котельная ул. Советская, д. 64, г.Елец | | | | | | | | | | | | | | | | | | | | | | |
| Коэффициент использования установленной тепловой мощности | % | 15,6 | 15,6 | 15,6 | 15,6 | 15,6 | 15,6 | 15,6 | 15,6 | 15,6 | 15,6 | 15,6 | 15,6 | 15,6 | 15,6 | 15,6 | 15,6 | 15,6 | 15,6 | 15,6 | 15,6 | 15,6 |
| котельная ул. Советская, д. 85, г.Елец | | | | | | | | | | | | | | | | | | | | | | |
| Коэффициент использования установленной тепловой мощности | % | 7 | 7 | 7 | 7 | 7 | 7 | 7 | 7 | 7 | 7 | 7 | 7 | 7 | 7 | 7 | 7 | 7 | 7 | 7 | 7 | 7 |
| котельная ул. Товарная, 11, г.Елец | | | | | | | | | | | | | | | | | | | | | | |
| Коэффициент использования установленной тепловой | % | 9,2 | 9,2 | 9,2 | 9,2 | 9,2 | 9,2 | 9,2 | 9,2 | 9,2 | 9,2 | 9,2 | 9,2 | 9,2 | 9,2 | 9,2 | 9,2 | 9,2 | 9,2 | 9,2 | 9,2 | 9,2 |

| Наименование показателя | Ед. изм. | 2025 | 2026 | 2027 | 2028 | 2029 | 2030 | 2031 | 2032 | 2033 | 2034 | 2035 | 2036 | 2037 | 2038 | 2039 | 2040 | 2041 | 2042 | 2043 | 2044 | 2045 |
|---|---|---|---|---|---|---|---|---|---|---|---|---|---|---|---|---|---|---|---|---|---|---|
| мощности | | | | | | | | | | | | | | | | | | | | | | |
| котельная ул. Товарная, 15, г.Елец | | | | | | | | | | | | | | | | | | | | | | |
| Коэффициент использования установленной тепловой мощности | % | 16,7 | 16,7 | 16,7 | 16,7 | 16,7 | 16,7 | 16,7 | 16,7 | 16,7 | 16,7 | 16,7 | 16,7 | 16,7 | 16,7 | 16,7 | 16,7 | 16,7 | 16,7 | 16,7 | 16,7 | 16,7 |
| котельная ул. Школьная, д. 13, г.Елец | | | | | | | | | | | | | | | | | | | | | | |
| Коэффициент использования установленной тепловой мощности | % | 2,7 | 2,7 | 2,7 | 2,7 | 2,7 | 2,7 | 2,7 | 2,7 | 2,7 | 2,7 | 2,7 | 2,7 | 2,7 | 2,7 | 2,7 | 2,7 | 2,7 | 2,7 | 2,7 | 2,7 | 2,7 |
| котельная ул. Шлакобетонная, д.1а, г.Елец | | | | | | | | | | | | | | | | | | | | | | |
| Коэффициент использования установленной тепловой мощности | % | 12,7 | 12,7 | 12,7 | 12,7 | 12,7 | 12,7 | 12,7 | 12,7 | 12,7 | 12,7 | 12,7 | 12,7 | 12,7 | 12,7 | 12,7 | 12,7 | 12,7 | 12,7 | 12,7 | 12,7 | 12,7 |
| котельной ул. Хлебная, д.3, г.Елец | | | | | | | | | | | | | | | | | | | | | | |
| Коэффициент использования установленной тепловой мощности | % | 11,6 | 11,6 | 11,6 | 11,6 | 11,6 | 11,6 | 11,6 | 11,6 | 11,6 | 11,6 | 11,6 | 11,6 | 11,6 | 11,6 | 11,6 | 11,6 | 11,6 | 11,6 | 11,6 | 11,6 | 11,6 |

**Таблица 14.2 – Удельный расход условного топлива на единицу тепловой энергии, отпускаемой с коллекторов источников**

| Показатель | Ед. изм. | 2025 | 2026 | 2027 | 2028 | 2029 | 2030 | 2031 | 2032 | 2033 | 2034 | 2035 | 2036 | 2037 | 2038 | 2039 | 2040 | 2041 | 2042 | 2043 | 2044 | 2045 |
|---|---|---|---|---|---|---|---|---|---|---|---|---|---|---|---|---|---|---|---|---|---|---|
| **ЕТО №2 (МУП "Елец-Сервис")** | | | | | | | | | | | | | | | | | | | | | | |
| **Теплоисточник №** | **2** | **Котельная сл. Александровка (ДСУЗ)** | | | | | | | | | | | | | | | | | | | | |
| Средневзвешенный НУР | кгу.т/Гкал | 163,46 | 163,46 | 163,46 | 163,46 | 163,46 | 163,46 | 163,46 | 163,46 | 163,46 | 163,46 | 163,46 | 163,46 | 163,46 | 163,46 | 163,46 | 163,46 | 163,46 | 163,46 | 163,46 | 163,46 | 163,46 |
| **Теплоисточник №** | **3** | **Котельная мкрн. Александровский, 13** | | | | | | | | | | | | | | | | | | | | |
| Средневзвешенный НУР | кгу.т/Гкал | 161,78 | 161,78 | 161,78 | 161,78 | 161,78 | 161,78 | 161,78 | 161,78 | 161,78 | 161,78 | 161,78 | 161,78 | 161,78 | 161,78 | 161,78 | 161,78 | 161,78 | 161,78 | 161,78 | 161,78 | 161,78 |
| **Теплоисточник №** | **4** | **Котельная ул. А. Оборотова, д. 4** | | | | | | | | | | | | | | | | | | | | |
| Средневзвешенный НУР | кгу.т/Гкал | 161,29 | 161,29 | 161,29 | 161,29 | 161,29 | 161,29 | 161,29 | 161,29 | 161,29 | 161,29 | 161,29 | 161,29 | 161,29 | 161,29 | 161,29 | 161,29 | 161,29 | 161,29 | 161,29 | 161,29 | 161,29 |
| **Теплоисточник №** | **5** | **Котельная 3-ий Ламской переулок, 43а** | | | | | | | | | | | | | | | | | | | | |
| Средневзвешенный НУР | кгу.т/Гкал | 161,29 | 161,29 | 161,29 | 161,29 | 161,29 | 161,29 | 161,29 | 161,29 | 161,29 | 161,29 | 161,29 | 161,29 | 161,29 | 161,29 | 161,29 | 161,29 | 161,29 | 161,29 | 161,29 | 161,29 | 161,29 |
| **Теплоисточник №** | **6** | **Котельная пер. Верхний, д.1** | | | | | | | | | | | | | | | | | | | | |
| Средневзвешенный НУР | кгу.т/Гкал | 161,29 | 161,29 | 161,29 | 161,29 | 161,29 | 161,29 | 161,29 | 161,29 | 161,29 | 161,29 | 161,29 | 161,29 | 161,29 | 161,29 | 161,29 | 161,29 | 161,29 | 161,29 | 161,29 | 161,29 | 161,29 |
| **Теплоисточник №** | **7** | **Котельная ул. Вермишева, 29а** | | | | | | | | | | | | | | | | | | | | |
| Средневзвешенный НУР | кгу.т/Гкал | 162,39 | 162,39 | 162,39 | 162,39 | 162,39 | 162,39 | 162,39 | 162,39 | 162,39 | 162,39 | 162,39 | 162,39 | 162,39 | 162,39 | 162,39 | 162,39 | 162,39 | 162,39 | 162,39 | 162,39 | 162,39 |
| **Теплоисточник №** | **8** | **Котельная ул. Горького, д.80** | | | | | | | | | | | | | | | | | | | | |
| Средневзвешенный НУР | кгу.т/Гкал | 161,29 | 161,29 | 161,29 | 161,29 | 161,29 | 161,29 | 161,29 | 161,29 | 161,29 | 161,29 | 161,29 | 161,29 | 161,29 | 161,29 | 161,29 | 161,29 | 161,29 | 161,29 | 161,29 | 161,29 | 161,29 |
| **Теплоисточник №** | **9** | **Котельная ул. 9 декабря, 72** | | | | | | | | | | | | | | | | | | | | |
| Средневзвешенный НУР | кгу.т/Гкал | 167,8 | 167,8 | 167,8 | 167,8 | 167,8 | 167,8 | 167,8 | 167,8 | 167,8 | 167,8 | 167,8 | 167,8 | 167,8 | 167,8 | 167,8 | 167,8 | 167,8 | 167,8 | 167,8 | 167,8 | 167,8 |
| **Теплоисточник №** | **10** | **Котельная ул. Допризывников, 1а** | | | | | | | | | | | | | | | | | | | | |
| Средневзвешенный НУР | кгу.т/Гкал | 170,7 | 170,7 | 170,7 | 170,7 | 170,7 | 170,7 | 170,7 | 170,7 | 170,7 | 170,7 | 170,7 | 170,7 | 170,7 | 170,7 | 170,7 | 170,7 | 170,7 | 170,7 | 170,7 | 170,7 | 170,7 |
| **Теплоисточник №** | **11** | **Котельная ул. Дякина, д.10** | | | | | | | | | | | | | | | | | | | | |
| Средневзвешенный НУР | кгу.т/Гкал | 161,29 | 161,29 | 161,29 | 161,29 | 161,29 | 161,29 | 161,29 | 161,29 | 161,29 | 161,29 | 161,29 | 161,29 | 161,29 | 161,29 | 161,29 | 161,29 | 161,29 | 161,29 | 161,29 | 161,29 | 161,29 |
| **Теплоисточник №** | **12** | **Котельная ул. Елецкая, д.4** | | | | | | | | | | | | | | | | | | | | |
| Средневзвешенный НУР | кгу.т/Гкал | 161,29 | 161,29 | 161,29 | 161,29 | 161,29 | 161,29 | 161,29 | 161,29 | 161,29 | 161,29 | 161,29 | 161,29 | 161,29 | 161,29 | 161,29 | 161,29 | 161,29 | 161,29 | 161,29 | 161,29 | 161,29 |
| **Теплоисточник №** | **13** | **Котельная ул. Колхозная, 2** | | | | | | | | | | | | | | | | | | | | |
| Средневзвешенный НУР | кгу.т/Гкал | 168,96 | 168,96 | 168,96 | 168,96 | 168,96 | 168,96 | 168,96 | 168,96 | 168,96 | 168,96 | 168,96 | 168,96 | 168,96 | 168,96 | 168,96 | 168,96 | 168,96 | 168,96 | 168,96 | 168,96 | 168,96 |
| **Теплоисточник №** | **14** | **Котельная ул. Коммунаров, 5а** | | | | | | | | | | | | | | | | | | | | |
| Средневзвешенный НУР | кгу.т/Гкал | 164,46 | 164,46 | 164,46 | 164,46 | 164,46 | 164,46 | - | - | - | - | - | - | - | - | - | - | - | - | - | - | - |
| **Теплоисточник №** | **15** | **Котельная ул. Коммунаров, д. 40** | | | | | | | | | | | | | | | | | | | | |
| Средневзвешенный НУР | кгу.т/Гкал | 161,29 | 161,29 | 161,29 | 161,29 | 161,29 | 161,29 | 161,29 | 161,29 | 161,29 | 161,29 | 161,29 | 161,29 | 161,29 | 161,29 | 161,29 | 161,29 | 161,29 | 161,29 | 161,29 | 161,29 | 161,29 |

| Показатель | Ед. изм. | 2025 | 2026 | 2027 | 2028 | 2029 | 2030 | 2031 | 2032 | 2033 | 2034 | 2035 | 2036 | 2037 | 2038 | 2039 | 2040 | 2041 | 2042 | 2043 | 2044 | 2045 |
|---|---|---|---|---|---|---|---|---|---|---|---|---|---|---|---|---|---|---|---|---|---|---|
| **Теплоисточник №** | **16** | **Котельная ул. Коммунаров, 89а** | | | | | | | | | | | | | | | | | | | | |
| Средневзвешенный НУР | кгу.т/Гкал | 156,3 | 156,3 | 156,3 | 156,3 | 156,3 | 156,3 | 156,3 | 156,3 | 156,3 | 156,3 | 156,3 | 156,3 | 156,3 | 156,3 | 156,3 | 156,3 | 156,3 | 156,3 | 156,3 | 156,3 | 156,3 |
| **Теплоисточник №** | **17** | **Котельнаяул. К. Маркса, д.17** | | | | | | | | | | | | | | | | | | | | |
| Средневзвешенный НУР | кгу.т/Гкал | 176,39 | 176,39 | 176,39 | 176,39 | 176,39 | 176,39 | 176,39 | 176,39 | 176,39 | 176,39 | 176,39 | 176,39 | 176,39 | 176,39 | 176,39 | 176,39 | 176,39 | 176,39 | 176,39 | 176,39 | 176,39 |
| **Теплоисточник №** | **18** | **Котельная ул. Ленина, 73** | | | | | | | | | | | | | | | | | | | | |
| Средневзвешенный НУР | кгу.т/Гкал | 164,33 | 164,33 | 164,33 | 164,33 | 164,33 | 164,33 | 164,33 | 164,33 | 164,33 | 164,33 | 164,33 | 164,33 | 164,33 | 164,33 | 164,33 | 164,33 | 164,33 | 164,33 | 164,33 | 164,33 | 164,33 |
| **Теплоисточник №** | **19** | **Котельная ул. Ленина, 88** | | | | | | | | | | | | | | | | | | | | |
| Средневзвешенный НУР | кгу.т/Гкал | 189,76 | 189,76 | 189,76 | 189,76 | 189,76 | 189,76 | - | - | - | - | - | - | - | - | - | - | - | - | - | - | - |
| **Теплоисточник №** | **20** | **Котельная пер. М. Томский, д. 10а** | | | | | | | | | | | | | | | | | | | | |
| Средневзвешенный НУР | кгу.т/Гкал | 161,29 | 161,29 | 161,29 | 161,29 | 161,29 | 161,29 | 161,29 | 161,29 | 161,29 | 161,29 | 161,29 | 161,29 | 161,29 | 161,29 | 161,29 | 161,29 | 161,29 | 161,29 | 161,29 | 161,29 | 161,29 |
| **Теплоисточник №** | **21** | **Котельная ул. Мира, д.84** | | | | | | | | | | | | | | | | | | | | |
| Средневзвешенный НУР | кгу.т/Гкал | 161,29 | 161,29 | 161,29 | 161,29 | 161,29 | 161,29 | 161,29 | 161,29 | 161,29 | 161,29 | 161,29 | 161,29 | 161,29 | 161,29 | 161,29 | 161,29 | 161,29 | 161,29 | 161,29 | 161,29 | 161,29 |
| **Теплоисточник №** | **22** | **Котельная ул. Мира, 98** | | | | | | | | | | | | | | | | | | | | |
| Средневзвешенный НУР | кгу.т/Гкал | 159,12 | 159,12 | 159,12 | 159,12 | 159,12 | 159,12 | 159,12 | 159,12 | 159,12 | 159,12 | 159,12 | 159,12 | 159,12 | 159,12 | 159,12 | 159,12 | 159,12 | 159,12 | 159,12 | 159,12 | 159,12 |
| **Теплоисточник №** | **23** | **Котельная ул. Мира, 113** | | | | | | | | | | | | | | | | | | | | |
| Средневзвешенный НУР | кгу.т/Гкал | 152,32 | 152,32 | 152,32 | 152,32 | 152,32 | 152,32 | 152,32 | 152,32 | 152,32 | 152,32 | 152,32 | 152,32 | 152,32 | 152,32 | 152,32 | 152,32 | 152,32 | 152,32 | 152,32 | 152,32 | 152,32 |
| **Теплоисточник №** | **24** | **Котельная ул. Октябрьская, 97** | | | | | | | | | | | | | | | | | | | | |
| Средневзвешенный НУР | кгу.т/Гкал | 171,37 | 171,37 | 171,37 | 171,37 | 171,37 | 171,37 | 171,37 | 171,37 | 171,37 | 171,37 | 171,37 | 171,37 | 171,37 | 171,37 | 171,37 | 171,37 | 171,37 | 171,37 | 171,37 | 171,37 | 171,37 |
| **Теплоисточник №** | **25** | **Котельная ул. Орджоникидзе, 78** | | | | | | | | | | | | | | | | | | | | |
| Средневзвешенный НУР | кгу.т/Гкал | 160,23 | 160,23 | 160,23 | 160,23 | 160,23 | 160,23 | 160,23 | 160,23 | 160,23 | 160,23 | 160,23 | 160,23 | 160,23 | 160,23 | 160,23 | 160,23 | 160,23 | 160,23 | 160,23 | 160,23 | 160,23 |
| **Теплоисточник №** | **26** | **Котельная ул. Пушкина, 115** | | | | | | | | | | | | | | | | | | | | |
| Средневзвешенный НУР | кгу.т/Гкал | 153 | 153 | 153 | 153 | 153 | 153 | 153 | 153 | 153 | 153 | 153 | 153 | 153 | 153 | 153 | 153 | 153 | 153 | 153 | 153 | 153 |
| **Теплоисточник №** | **27** | **Котельная ул. Свердлова, 13** | | | | | | | | | | | | | | | | | | | | |
| Средневзвешенный НУР | кгу.т/Гкал | 159,63 | 159,63 | 159,63 | 159,63 | 159,63 | 159,63 | 159,63 | 159,63 | 159,63 | 159,63 | 159,63 | 159,63 | 159,63 | 159,63 | 159,63 | 159,63 | 159,63 | 159,63 | 159,63 | 159,63 | 159,63 |
| **Теплоисточник №** | **28** | **Котельная ул. Советская, д. 56** | | | | | | | | | | | | | | | | | | | | |
| Средневзвешенный НУР | кгу.т/Гкал | 161,29 | 161,29 | 161,29 | 161,29 | 161,29 | 161,29 | 161,29 | 161,29 | 161,29 | 161,29 | 161,29 | 161,29 | 161,29 | 161,29 | 161,29 | 161,29 | 161,29 | 161,29 | 161,29 | 161,29 | 161,29 |
| **Теплоисточник №** | **29** | **Котельная ул. Советская, 64** | | | | | | | | | | | | | | | | | | | | |
| Средневзвешенный НУР | кгу.т/Гкал | 163,02 | 163,02 | 163,02 | 163,02 | 163,02 | 163,02 | 163,02 | 163,02 | 163,02 | 163,02 | 163,02 | 163,02 | 163,02 | 163,02 | 163,02 | 163,02 | 163,02 | 163,02 | 163,02 | 163,02 | 163,02 |
| **Теплоисточник №** | **30** | **Котельная ул. Советская, 85** | | | | | | | | | | | | | | | | | | | | |
| Средневзвешенный НУР | кгу.т/Гкал | 153,3 | 153,3 | 153,3 | 153,3 | 153,3 | 153,3 | 153,3 | 153,3 | 153,3 | 153,3 | 153,3 | 153,3 | 153,3 | 153,3 | 153,3 | 153,3 | 153,3 | 153,3 | 153,3 | 153,3 | 153,3 |
| **Теплоисточник №** | **31** | **Котельная ул. Товарная, 11** | | | | | | | | | | | | | | | | | | | | |
| Средневзвешенный НУР | кгу.т/Гкал | 161,68 | 161,68 | 161,68 | 161,68 | 161,68 | 161,68 | 161,68 | 161,68 | 161,68 | 161,68 | 161,68 | 161,68 | 161,68 | 161,68 | 161,68 | 161,68 | 161,68 | 161,68 | 161,68 | 161,68 | 161,68 |
| **Теплоисточник №** | **32** | **Котельная ул. Товарная, 15** | | | | | | | | | | | | | | | | | | | | |
| Средневзвешенный НУР | кгу.т/Гкал | 174,08 | 174,08 | 174,08 | 174,08 | 174,08 | 174,08 | 174,08 | 174,08 | 174,08 | 174,08 | 174,08 | 174,08 | 174,08 | 174,08 | 174,08 | 174,08 | 174,08 | 174,08 | 174,08 | 174,08 | 174,08 |
| **Теплоисточник №** | **33** | **Котельная ул. Школьная, д.13** | | | | | | | | | | | | | | | | | | | | |
| Средневзвешенный НУР | кгу.т/Гкал | 161,29 | 161,29 | 161,29 | 161,29 | 161,29 | 161,29 | 161,29 | 161,29 | 161,29 | 161,29 | 161,29 | 161,29 | 161,29 | 161,29 | 161,29 | 161,29 | 161,29 | 161,29 | 161,29 | 161,29 | 161,29 |
| **Теплоисточник №** | **34** | **Котельная ул. Шлакобетонная, 1** | | | | | | | | | | | | | | | | | | | | |
| Средневзвешенный НУР | кгу.т/Гкал | 167,02 | 167,02 | 167,02 | 167,02 | 167,02 | 167,02 | 167,02 | 167,02 | 167,02 | 167,02 | 167,02 | 167,02 | 167,02 | 167,02 | 167,02 | 167,02 | 167,02 | 167,02 | 167,02 | 167,02 | 167,02 |
| **Теплоисточник №** | **35** | **Котельная ул. Хлебная, д.3** | | | | | | | | | | | | | | | | | | | | |
| Средневзвешенный НУР | кгу.т/Гкал | 156,85 | 156,85 | 156,85 | 156,85 | 156,85 | 156,85 | 156,85 | 156,85 | 156,85 | 156,85 | 156,85 | 156,85 | 156,85 | 156,85 | 156,85 | 156,85 | 156,85 | 156,85 | 156,85 | 156,85 | 156,85 |
| **Теплоисточник №** | **36** | **Котельная ул. Победы, 1** | | | | | | | | | | | | | | | | | | | | |
| Средневзвешенный НУР | кгу.т/Гкал | | 156,8 | 156,8 | 156,8 | 156,8 | 156,8 | 156,8 | 156,8 | 156,8 | 156,8 | 156,8 | 156,8 | 156,8 | 156,8 | 156,8 | 156,8 | 156,8 | 156,8 | 156,8 | 156,8 | 156,8 |
| **Теплоисточник №** | **37** | **Котельная ул. Пушкина, 123** | | | | | | | | | | | | | | | | | | | | |
| Средневзвешенный НУР | кгу.т/Гкал | | 160,1 | 160,1 | 160,1 | 160,1 | 160,1 | 160,1 | 160,1 | 160,1 | 160,1 | 160,1 | 160,1 | 160,1 | 160,1 | 160,1 | 160,1 | 160,1 | 160,1 | 160,1 | 160,1 | 160,1 |
| **Теплоисточник №** | **38** | **Котельная ул. Маяковского, 1** | | | | | | | | | | | | | | | | | | | | |
| Средневзвешенный НУР | кгу.т/Гкал | | 157,6 | 157,6 | 157,6 | 157,6 | 157,6 | 157,6 | 157,6 | 157,6 | 157,6 | 157,6 | 157,6 | 157,6 | 157,6 | 157,6 | 157,6 | 157,6 | 157,6 | 157,6 | 157,6 | 157,6 |
| **Теплоисточник №** | **39** | **Котельная ул. Мира, 82** | | | | | | | | | | | | | | | | | | | | |

| Показатель | Ед. изм. | 2025 | 2026 | 2027 | 2028 | 2029 | 2030 | 2031 | 2032 | 2033 | 2034 | 2035 | 2036 | 2037 | 2038 | 2039 | 2040 | 2041 | 2042 | 2043 | 2044 | 2045 |
|---|---|---|---|---|---|---|---|---|---|---|---|---|---|---|---|---|---|---|---|---|---|---|
| Средневзвешенный НУР | кгу.т/Гкал | | 161,5 | 161,5 | 161,5 | 161,5 | 161,5 | 161,5 | 161,5 | 161,5 | 161,5 | 161,5 | 161,5 | 161,5 | 161,5 | 161,5 | 161,5 | 161,5 | 161,5 | 161,5 | 161,5 | 161,5 |
| **Теплоисточник №** | **40** | **Котельная ул. Мира, 94** | | | | | | | | | | | | | | | | | | | | |
| Средневзвешенный НУР | кгу.т/Гкал | | 155,1 | 155,1 | 155,1 | 155,1 | 155,1 | 155,1 | 155,1 | 155,1 | 155,1 | 155,1 | 155,1 | 155,1 | 155,1 | 155,1 | 155,1 | 155,1 | 155,1 | 155,1 | 155,1 | 155,1 |
| **Теплоисточник №** | **41** | **Котельная ул. Ростовская, 1** | | | | | | | | | | | | | | | | | | | | |
| Средневзвешенный НУР | кгу.т/Гкал | | 158,2 | 158,2 | 158,2 | 158,2 | 158,2 | 158,2 | 158,2 | 158,2 | 158,2 | 158,2 | 158,2 | 158,2 | 158,2 | 158,2 | 158,2 | 158,2 | 158,2 | 158,2 | 158,2 | 158,2 |
| **Теплоисточник №** | **42** | **Котельная ул. Мира, 124В** | | | | | | | | | | | | | | | | | | | | |
| Средневзвешенный НУР | кгу.т/Гкал | | 169,4 | 169,4 | 169,4 | 169,4 | 169,4 | 169,4 | 169,4 | 169,4 | 169,4 | 169,4 | 169,4 | 169,4 | 169,4 | 169,4 | 169,4 | 169,4 | 169,4 | 169,4 | 169,4 | 169,4 |
| **Теплоисточник №** | **43** | **Котельная ул. Новолипецкая, 1П** | | | | | | | | | | | | | | | | | | | | |
| Средневзвешенный НУР | кгу.т/Гкал | | 169,4 | 169,4 | 169,4 | 169,4 | 169,4 | 169,4 | 169,4 | 169,4 | 169,4 | 169,4 | 169,4 | 169,4 | 169,4 | 169,4 | 169,4 | 169,4 | 169,4 | 169,4 | 169,4 | 169,4 |
| **Теплоисточник №** | **44** | **Котельная ул. Свердлова, 7В** | | | | | | | | | | | | | | | | | | | | |
| Средневзвешенный НУР | кгу.т/Гкал | | 169,4 | 169,4 | 169,4 | 169,4 | 169,4 | 169,4 | 169,4 | 169,4 | 169,4 | 169,4 | 169,4 | 169,4 | 169,4 | 169,4 | 169,4 | 169,4 | 169,4 | 169,4 | 169,4 | 169,4 |
| **Теплоисточник №** | **46** | **Котельная ул. Новолипецкая, 3В** | | | | | | | | | | | | | | | | | | | | |
| Средневзвешенный НУР | кгу.т/Гкал | | 169,4 | 169,4 | 169,4 | 169,4 | 169,4 | 169,4 | 169,4 | 169,4 | 169,4 | 169,4 | 169,4 | 169,4 | 169,4 | 169,4 | 169,4 | 169,4 | 169,4 | 169,4 | 169,4 | 169,4 |
| **Теплоисточник №** | **46** | **Котельная ул. Толстого, 4В** | | | | | | | | | | | | | | | | | | | | |
| Средневзвешенный НУР | кгу.т/Гкал | | 169,4 | 169,4 | 169,4 | 169,4 | 169,4 | 169,4 | 169,4 | 169,4 | 169,4 | 169,4 | 169,4 | 169,4 | 169,4 | 169,4 | 169,4 | 169,4 | 169,4 | 169,4 | 169,4 | 169,4 |
| **Теплоисточник №** | **48** | **Котельная ул. Новолипецкая, 1Д** | | | | | | | | | | | | | | | | | | | | |
| Средневзвешенный НУР | кгу.т/Гкал | | 169,4 | 169,4 | 169,4 | 169,4 | 169,4 | 169,4 | 169,4 | 169,4 | 169,4 | 169,4 | 169,4 | 169,4 | 169,4 | 169,4 | 169,4 | 169,4 | 169,4 | 169,4 | 169,4 | 169,4 |
| **Теплоисточник №** | **48** | **Котельная ул. 9 Декабря, 19В** | | | | | | | | | | | | | | | | | | | | |
| Средневзвешенный НУР | кгу.т/Гкал | | 169,4 | 169,4 | 169,4 | 169,4 | 169,4 | 169,4 | 169,4 | 169,4 | 169,4 | 169,4 | 169,4 | 169,4 | 169,4 | 169,4 | 169,4 | 169,4 | 169,4 | 169,4 | 169,4 | 169,4 |
| **Теплоисточник №** | **49** | **Котельная ул.Шоссейная д.1б** | | | | | | | | | | | | | | | | | | | | |
| Средневзвешенный НУР | кгу.т/Гкал | | 169,4 | 169,4 | 169,4 | 169,4 | 169,4 | 169,4 | 169,4 | 169,4 | 169,4 | 169,4 | 169,4 | 169,4 | 169,4 | 169,4 | 169,4 | 169,4 | 169,4 | 169,4 | 169,4 | 169,4 |
| **ЕТО №3 (ООО «Теплосервис»)** | | | | | | | | | | | | | | | | | | | | | | |
| **Теплоисточник №** | **36** | **Котельная ул. Победы, 1** | | | | | | | | | | | | | | | | | | | | |
| Средневзвешенный НУР | кгу.т/Гкал | 156,8 | Передано в казну городского округа город Елец | | | | | | | | | | | | | | | | | | | |
| **Теплоисточник №** | **37** | **Котельная ул. Пушкина, 123** | | | | | | | | | | | | | | | | | | | | |
| Средневзвешенный НУР | кгу.т/Гкал | 160,1 | Передано в казну городского округа город Елец | | | | | | | | | | | | | | | | | | | |
| **Теплоисточник №** | **38** | **Котельная ул. Маяковского, 1** | | | | | | | | | | | | | | | | | | | | |
| Средневзвешенный НУР | кгу.т/Гкал | 157,6 | Передано в казну городского округа город Елец | | | | | | | | | | | | | | | | | | | |
| **Теплоисточник №** | **39** | **Котельная ул. Мира, 82** | | | | | | | | | | | | | | | | | | | | |
| Средневзвешенный НУР | кгу.т/Гкал | 161,5 | Передано в казну городского округа город Елец | | | | | | | | | | | | | | | | | | | |
| **Теплоисточник №** | **40** | **Котельная ул. Мира, 94** | | | | | | | | | | | | | | | | | | | | |
| Средневзвешенный НУР | кгу.т/Гкал | 155,1 | Передано в казну городского округа город Елец | | | | | | | | | | | | | | | | | | | |
| **Теплоисточник №** | **41** | **Котельная ул. Ростовская, 1** | | | | | | | | | | | | | | | | | | | | |
| Средневзвешенный НУР | кгу.т/Гкал | 158,2 | Передано в казну городского округа город Елец | | | | | | | | | | | | | | | | | | | |
| **ЕТО №4 (ООО "Мегастрой")** | | | | | | | | | | | | | | | | | | | | | | |
| **Теплоисточник №** | **42** | **Котельная ул. Мира, 124В** | | | | | | | | | | | | | | | | | | | | |
| Средневзвешенный НУР | кгу.т/Гкал | 169,4 | Передано в казну городского округа город Елец | | | | | | | | | | | | | | | | | | | |
| **Теплоисточник №** | **43** | **Котельная ул. Новолипецкая, 1П** | | | | | | | | | | | | | | | | | | | | |
| Средневзвешенный НУР | кгу.т/Гкал | 169,4 | Передано в казну городского округа город Елец | | | | | | | | | | | | | | | | | | | |
| **Теплоисточник №** | **44** | **Котельная ул. Свердлова, 7В** | | | | | | | | | | | | | | | | | | | | |
| Средневзвешенный НУР | кгу.т/Гкал | 169,4 | Передано в казну городского округа город Елец | | | | | | | | | | | | | | | | | | | |
| **Теплоисточник №** | **46** | **Котельная ул. Новолипецкая, 3В** | | | | | | | | | | | | | | | | | | | | |
| Средневзвешенный НУР | кгу.т/Гкал | 169,4 | Передано в казну городского округа город Елец | | | | | | | | | | | | | | | | | | | |
| **Теплоисточник №** | **46** | **Котельная ул. Толстого, 4В** | | | | | | | | | | | | | | | | | | | | |
| Средневзвешенный НУР | кгу.т/Гкал | 169,4 | Передано в казну городского округа город Елец | | | | | | | | | | | | | | | | | | | |
| **Теплоисточник №** | **48** | **Котельная ул. Новолипецкая, 1Д** | | | | | | | | | | | | | | | | | | | | |
| Средневзвешенный НУР | кгу.т/Гкал | 169,4 | Передано в казну городского округа город Елец | | | | | | | | | | | | | | | | | | | |

| Показатель | Ед. изм. | 2025 | 2026 | 2027 | 2028 | 2029 | 2030 | 2031 | 2032 | 2033 | 2034 | 2035 | 2036 | 2037 | 2038 | 2039 | 2040 | 2041 | 2042 | 2043 | 2044 | 2045 |
|---|---|---|---|---|---|---|---|---|---|---|---|---|---|---|---|---|---|---|---|---|---|---|
| **Теплоисточник №** | **48** | **Котельная ул. 9 Декабря, 19В** | | | | | | | | | | | | | | | | | | | | |
| Средневзвешенный НУР | кгу.т/Гкал | 169,4 | Передано в казну городского округа город Елец | | | | | | | | | | | | | | | | | | | |
| **Теплоисточник №** | **49** | **Котельная ул.Шоссейная д.1б** | | | | | | | | | | | | | | | | | | | | |
| Средневзвешенный НУР | кгу.т/Гкал | 169,4 | Передано в казну городского округа город Елец | | | | | | | | | | | | | | | | | | | |

## 15. Ценовые (тарифные) последствия

Подробные данные и результаты расчеты ценовых последствий представлены в Главе 14 обосновывающих материалов.

**Таблица 15.1 Ценовые последствия для потребителей ЕТО №1 (филиал АО «РИР Энерго» - «Липецкая генерация») по приоритетному варианту**

| Показатель | Ед. изм. | 2025 | 2026 | 2027 | 2028 | 2029 | 2030 | 2031 | 2032 | 2033 | 2034 | 2035 | 2036 | 2037 | 2038 | 2039 | 2040 | 2041 | 2042 | 2043 | 2044 | 2045 |
|---|---|---|---|---|---|---|---|---|---|---|---|---|---|---|---|---|---|---|---|---|---|---|
| **ЕТО №1 (ТЭЦ филиала АО «РИР Энерго» - «Липецкая генерация»)** | | | | | | | | | | | | | | | | | | | | | | |
| **Источники комбинированной выработки электрической и тепловой энергии ЕТЭЦ** | | | | | | | | | | | | | | | | | | | | | | |
| **Таблица П47.2. Тарифно-балансовая модель ЕТЭЦ, функционирующей в режиме комбинированной выработки электрической и тепловой энергии, в зоне деятельности единой теплоснабжающей организации №1** | | | | | | | | | | | | | | | | | | | | | | |
| **Электрическая мощность** | | | | | | | | | | | | | | | | | | | | | | |
| Установленная электрическая мощность | МВт | 9,9 | 9,9 | 9,9 | 9,9 | 9,9 | 9,9 | 9,9 | 9,9 | 9,9 | 9,9 | 9,9 | 9,9 | 9,9 | 9,9 | 9,9 | 9,9 | 9,9 | 9,9 | 9,9 | 9,9 | 9,9 |
| Располагаемая электрическая мощность | МВт | 3,9 | 4 | 4 | 4 | 4 | 4 | 4 | 4 | 4 | 4 | 4 | 4 | 4 | 4 | 4 | 4 | 4 | 4 | 4 | 4 | 4 |
| Число часов использования УЭМ | час/год | 8540 | 8540 | 8540 | 8540 | 8540 | 8540 | 8540 | 8540 | 8540 | 8540 | 8540 | 8540 | 8540 | 8540 | 8540 | 8540 | 8540 | 8540 | 8540 | 8540 | 8540 |
| **Электрическая энергия** | | | | | | | | | | | | | | | | | | | | | | |
| Выработка электрической энергии всего, в том числе: | тыс. МВт·ч | 34,4 | 34,4 | 34,4 | 34,4 | 34,4 | 34,4 | 34,4 | 34,4 | 34,4 | 34,4 | 34,4 | 34,4 | 34,4 | 34,4 | 34,4 | 34,4 | 34,4 | 34,4 | 34,4 | 34,4 | 34,4 |
| по теплофикационному циклу | тыс. МВт·ч | 29,9 | 29,9 | 34,4 | 34,4 | 34,4 | 34,4 | 34,4 | 34,4 | 34,4 | 34,4 | 34,4 | 34,4 | 34,4 | 34,4 | 34,4 | 34,4 | 34,4 | 34,4 | 34,4 | 34,4 | 34,4 |
| Отпуск электрической энергии с шин | тыс. МВт·ч | 25 | 25 | 25 | 25 | 25 | 25 | 25 | 25 | 25 | 25 | 25 | 25 | 25 | 25 | 25 | 25 | 25 | 25 | 25 | 25 | 25 |
| Собственные нужды, всего, в том числе: | тыс. МВт·ч | 9,4 | 9,4 | 9,4 | 9,4 | 9,4 | 9,4 | 9,4 | 9,4 | 9,4 | 9,4 | 9,4 | 9,4 | 9,4 | 9,4 | 9,4 | 9,4 | 9,4 | 9,4 | 9,4 | 9,4 | 9,4 |
| то же, % | % | 27,3 | 27,3 | 27,3 | 27,3 | 27,3 | 27,3 | 27,3 | 27,3 | 27,3 | 27,3 | 27,3 | 27,3 | 27,3 | 27,3 | 27,3 | 27,3 | 27,3 | 27,3 | 27,3 | 27,3 | 27,3 |
| **Тепловая мощность и тепловая нагрузка** | | | | | | | | | | | | | | | | | | | | | | |
| Установленная тепловая мощность, в том числе: | Гкал/ч | 199,6 | 199,6 | 199,6 | 199,6 | 199,6 | 199,6 | 199,6 | 199,6 | 199,6 | 199,6 | 199,6 | 199,6 | 199,6 | 199,6 | 199,6 | 199,6 | 199,6 | 199,6 | 199,6 | 199,6 | 199,6 |
| а) базовая (теплофикационная турбоагрегатов) | Гкал/ч | 48 | 48 | 48 | 48 | 48 | 48 | 48 | 48 | 48 | 48 | 48 | 48 | 48 | 48 | 48 | 48 | 48 | 48 | 48 | 48 | 48 |
| б) пиковая, в том числе: | Гкал/ч | 0 | 0 | 0 | 0 | 0 | 0 | 0 | 0 | 0 | 0 | 0 | 0 | 0 | 0 | 0 | 0 | 0 | 0 | 0 | 0 | 0 |
| б-1) ПВК | Гкал/ч | 100 | 100 | 100 | 100 | 100 | 100 | 100 | 100 | 100 | 100 | 100 | 100 | 100 | 100 | 100 | 100 | 100 | 100 | 100 | 100 | 100 |
| б-2) РОУ | Гкал/ч | 0 | 0 | 0 | 0 | 0 | 0 | 0 | 0 | 0 | 0 | 0 | 0 | 0 | 0 | 0 | 0 | 0 | 0 | 0 | 0 | 0 |
| б-3) прочие (пусковые) | Гкал/ч | 0 | 0 | 0 | 0 | 0 | 0 | 0 | 0 | 0 | 0 | 0 | 0 | 0 | 0 | 0 | 0 | 0 | 0 | 0 | 0 | 0 |
| Установленная тепловая мощность в том числе: | Гкал/ч | 199,6 | 199,6 | 199,6 | 199,6 | 199,6 | 199,6 | 199,6 | 199,6 | 199,6 | 199,6 | 199,6 | 199,6 | 199,6 | 199,6 | 199,6 | 199,6 | 199,6 | 199,6 | 199,6 | 199,6 | 199,6 |
| а) в паре | Гкал/ч | 0 | 0 | 0 | 0 | 0 | 0 | 0 | 0 | 0 | 0 | 0 | 0 | 0 | 0 | 0 | 0 | 0 | 0 | 0 | 0 | 0 |
| б) в горячей воде | Гкал/ч | 199,6 | 199,6 | 199,6 | 199,6 | 199,6 | 199,6 | 199,6 | 199,6 | 199,6 | 199,6 | 199,6 | 199,6 | 199,6 | 199,6 | 199,6 | 199,6 | 199,6 | 199,6 | 199,6 | 199,6 | 199,6 |
| Договорная тепловая нагрузка на коллекторах | Гкал/ч | 83,32 | 83,32 | 83,32 | 83,32 | 83,32 | 83,32 | 83,32 | 83,32 | 83,32 | 83,32 | 83,32 | 83,32 | 83,32 | 83,32 | 83,32 | 83,32 | 83,32 | 83,32 | 83,32 | 83,32 | 83,32 |
| а) в паре | Гкал/ч | 0 | 0 | 0 | 0 | 0 | 0 | 0 | 0 | 0 | 0 | 0 | 0 | 0 | 0 | 0 | 0 | 0 | 0 | 0 | 0 | 0 |
| б) в горячей воде | Гкал/ч | 83,32 | 83,32 | 83,32 | 83,32 | 83,32 | 83,32 | 83,32 | 83,32 | 83,32 | 83,32 | 83,32 | 83,32 | 83,32 | 83,32 | 83,32 | 83,32 | 83,32 | 83,32 | 83,32 | 83,32 | 83,32 |
| Расчетная тепловая нагрузка собственных нужд | Гкал/ч | 10,73 | 10,73 | 10,73 | 10,73 | 10,73 | 10,73 | 10,73 | 10,73 | 10,73 | 10,73 | 10,73 | 10,73 | 10,73 | 10,73 | 10,73 | 10,73 | 10,73 | 10,73 | 10,73 | 10,73 | 10,73 |
| **Тепловая энергия** | | | | | | | | | | | | | | | | | | | | | | |
| Отпуск тепловой энергии с коллекторов ТЭЦ, всего, в том числе: | тыс. Гкал | 190,43 | 190,43 | 190,43 | 190,43 | 190,43 | 190,43 | 190,43 | 190,43 | 190,43 | 190,43 | 190,43 | 190,43 | 190,43 | 190,43 | 190,43 | 190,43 | 190,43 | 190,43 | 190,43 | 190,43 | 190,43 |
| УРУТ отпущенную тепловую энергию | кг.у.т./Гкал | 179,31 | 179,31 | 179,31 | 179,31 | 179,31 | 179,31 | 179,31 | 179,31 | 179,31 | 179,31 | 179,31 | 179,31 | 179,31 | 179,31 | 179,31 | 179,31 | 179,31 | 179,31 | 179,31 | 179,31 | 179,31 |
| Потребность в топливе | тыс. т.у.т. | 47 | 47 | 47 | 47 | 47 | 47 | 47 | 47 | 47 | 47 | 47 | 47 | 47 | 47 | 47 | 47 | 47 | 47 | 47 | 47 | 47 |
| Расход топлива, всего, в том числе | тыс. т.у.т. | 47 | 48,2 | 48,2 | 48,2 | 48,2 | 48,2 | 48,2 | 48,2 | 48,2 | 48,2 | 48,2 | 48,2 | 48,2 | 48,2 | 48,2 | 48,2 | 48,2 | 48,2 | 48,2 | 48,2 | 48,2 |
| а) на отпущенную электрическую энергию | тыс. т.у.т. | 12,1 | 12,5 | 12,5 | 12,5 | 12,5 | 12,5 | 12,5 | 12,5 | 12,5 | 12,5 | 12,5 | 12,5 | 12,5 | 12,5 | 12,5 | 12,5 | 12,5 | 12,5 | 12,5 | 12,5 | 12,5 |
| а-1) природного газа | тыс. т.у.т. | 0 | 0 | 0 | 0 | 0 | 0 | 0 | 0 | 0 | 0 | 0 | 0 | 0 | 0 | 0 | 0 | 0 | 0 | 0 | 0 | 0 |
| а-2) доменного газа | тыс. т.у.т. | 0 | 0 | 0 | 0 | 0 | 0 | 0 | 0 | 0 | 0 | 0 | 0 | 0 | 0 | 0 | 0 | 0 | 0 | 0 | 0 | 0 |
| а-3) мазута | тыс. т.у.т. | 0 | 0 | 0 | 0 | 0 | 0 | 0 | 0 | 0 | 0 | 0 | 0 | 0 | 0 | 0 | 0 | 0 | 0 | 0 | 0 | 0 |
| б) на отпущенную тепловую энергию | тыс. т.у.т. | 34,9 | 35,7 | 35,7 | 35,7 | 35,7 | 35,7 | 35,7 | 35,7 | 35,7 | 35,7 | 35,7 | 35,7 | 35,7 | 35,7 | 35,7 | 35,7 | 35,7 | 35,7 | 35,7 | 35,7 | 35,7 |
| б-1) природного газа | тыс. т.у.т. | 0 | 0 | 0 | 0 | 0 | 0 | 0 | 0 | 0 | 0 | 0 | 0 | 0 | 0 | 0 | 0 | 0 | 0 | 0 | 0 | 0 |
| б-2) доменного газа | тыс. т.у.т. | 0 | 0 | 0 | 0 | 0 | 0 | 0 | 0 | 0 | 0 | 0 | 0 | 0 | 0 | 0 | 0 | 0 | 0 | 0 | 0 | 0 |

| Показатель | Ед. изм. | 2025 | 2026 | 2027 | 2028 | 2029 | 2030 | 2031 | 2032 | 2033 | 2034 | 2035 | 2036 | 2037 | 2038 | 2039 | 2040 | 2041 | 2042 | 2043 | 2044 | 2045 |
|---|---|---|---|---|---|---|---|---|---|---|---|---|---|---|---|---|---|---|---|---|---|---|
| б-3) мазута | тыс. т.у.т. | 0 | 0 | 0 | 0 | 0 | 0 | 0 | 0 | 0 | 0 | 0 | 0 | 0 | 0 | 0 | 0 | 0 | 0 | 0 | 0 | 0 |
| По видам топлива | тыс. т.у.т. | 47 | 47 | 47 | 47 | 47 | 47 | 47 | 47 | 47 | 47 | 47 | 47 | 47 | 47 | 47 | 47 | 47 | 47 | 47 | 47 | 47 |
| а) природного газа | тыс. т.у.т. | 47 | 47 | 47 | 47 | 47 | 47 | 47 | 47 | 47 | 47 | 47 | 47 | 47 | 47 | 47 | 47 | 47 | 47 | 47 | 47 | 47 |
| б) доменного газа | тыс. т.у.т. | 0 | 0 | 0 | 0 | 0 | 0 | 0 | 0 | 0 | 0 | 0 | 0 | 0 | 0 | 0 | 0 | 0 | 0 | 0 | 0 | 0 |
| в) мазута | тыс. т.у.т. | 0,01 | 0,01 | 0,01 | 0,01 | 0,01 | 0,01 | 0,01 | 0,01 | 0,01 | 0,01 | 0,01 | 0,01 | 0,01 | 0,01 | 0,01 | 0,01 | 0,01 | 0,01 | 0,01 | 0,01 | 0,01 |
| Полезный отпуск тепловой энергии | тыс. Гкал | 129,485 | 134,857 | 134,857 | 134,857 | 134,857 | 134,857 | 134,857 | 134,857 | 134,857 | 134,857 | 134,857 | 134,857 | 134,857 | 134,857 | 134,857 | 134,857 | 134,857 | 134,857 | 134,857 | 134,857 | 134,857 |
| **Расчет НВВ** | | | | | | | | | | | | | | | | | | | | | | |
| Сырье, материалы, в том числе: | тыс.руб. | 19 083,7 | 20190,5 | 21361,6 | 22216,1 | 23104,7 | 24028,9 | 24990,0 | 25989,6 | 27029,2 | 28110,4 | 29234,8 | 30404,2 | 31620,4 | 32885,2 | 34200,6 | 35568,6 | 36991,4 | 38471,0 | 40009,9 | 41610,3 | 43274,7 |
| материалы на ремонт | тыс.руб. | 8 259,4 | 8738,4 | 9245,3 | 9615,1 | 9999,7 | 10399,7 | 10815,6 | 11248,3 | 11698,2 | 12166,1 | 12652,8 | 13158,9 | 13685,2 | 14232,6 | 14801,9 | 15394,0 | 16009,8 | 16650,2 | 17316,2 | 18008,8 | 18729,2 |
| Услуги сторонних организаций | тыс.руб. | 29 140,1 | 30830,3 | 32618,4 | 33923,2 | 35280,1 | 36691,3 | 38158,9 | 39685,3 | 41272,7 | 42923,6 | 44640,6 | 46426,2 | 48283,2 | 50214,6 | 52223,2 | 54312,1 | 56484,6 | 58743,9 | 61093,7 | 63537,5 | 66079,0 |
| Услуги по водоснабжению | тыс.руб. | 1 076,6 | 1173,5 | 1279,1 | 1330,3 | 1383,5 | 1438,8 | 1496,4 | 1556,2 | 1618,5 | 1683,2 | 1750,5 | 1820,6 | 1893,4 | 1969,1 | 2047,9 | 2129,8 | 2215,0 | 2303,6 | 2395,7 | 2491,6 | 2591,2 |
| Энергия со стороны | тыс.руб. | 16 184,3 | 17640,9 | 19228,5 | 19997,7 | 20797,6 | 21629,5 | 22494,7 | 23394,4 | 24330,2 | 25303,4 | 26315,6 | 27368,2 | 28462,9 | 29601,4 | 30785,5 | 32016,9 | 33297,6 | 34629,5 | 36014,7 | 37455,3 | 38953,5 |
| Топливо | тыс.руб. | 232 181,1 | 253077,4 | 275854,4 | 286888,6 | 298364,1 | 310298,7 | 322710,6 | 335619,1 | 349043,8 | 363005,6 | 377525,8 | 392626,8 | 408331,9 | 424665,2 | 441651,8 | 459317,8 | 477690,6 | 496798,2 | 516670,1 | 537336,9 | 558830,4 |
| Затраты на оплату труда | тыс.руб. | 130 788,6 | 136020,2 | 141461,0 | 147119,4 | 153004,2 | 159124,3 | 165489,3 | 172108,9 | 178993,3 | 186153,0 | 193599,1 | 201343,1 | 209396,8 | 217772,7 | 226483,6 | 235542,9 | 244964,6 | 254763,2 | 264953,7 | 275551,9 | 286574,0 |
| Отчисления на социальные нужды | тыс.руб. | 40 662,8 | 42289,3 | 43980,9 | 45740,1 | 47569,7 | 49472,5 | 51451,4 | 53509,4 | 55649,8 | 57875,8 | 60190,8 | 62598,5 | 65102,4 | 67706,5 | 70414,8 | 73231,4 | 76160,6 | 79207,0 | 82375,3 | 85670,3 | 89097,1 |
| Амортизация основных производственных фондов | тыс.руб. | 38 674,1 | 38094,0 | 37522,5 | 36959,7 | 36405,3 | 35859,2 | 35321,3 | 34791,5 | 34269,6 | 33755,6 | 33249,3 | 32750,5 | 32259,3 | 31775,4 | 31298,8 | 30829,3 | 30366,8 | 29911,3 | 29462,7 | 29020,7 | 28585,4 |
| Прочие расходы, в том числе: | тыс.руб. | 61 300,2 | 64855,7 | 68617,3 | 71362,0 | 74216,5 | 77185,1 | 80272,5 | 83483,4 | 86822,8 | 90295,7 | 93907,5 | 97663,8 | 101570,3 | 105633,2 | 109858,5 | 114252,8 | 118822,9 | 123575,9 | 128518,9 | 133659,7 | 139006,0 |
| средства на страхование | тыс.руб. | 5 753,6 | 6087,4 | 6440,4 | 6698,0 | 6966,0 | 7244,6 | 7534,4 | 7835,8 | 8149,2 | 8475,2 | 8814,2 | 9166,7 | 9533,4 | 9914,7 | 10311,3 | 10723,8 | 11152,7 | 11598,8 | 12062,8 | 12545,3 | 13047,1 |
| плата за предельно допустимые выбросы (сбросы) | тыс.руб. | 17,4 | 18,4 | 19,5 | 20,3 | 21,1 | 21,9 | 22,8 | 23,7 | 24,7 | 25,6 | 26,7 | 27,7 | 28,8 | 30,0 | 31,2 | 32,4 | 33,7 | 35,1 | 36,5 | 38,0 | 39,5 |
| налог на имущество | тыс.руб. | 7 403,6 | 7833,0 | 8287,3 | 8618,8 | 8963,5 | 9322,1 | 9694,9 | 10082,7 | 10486,0 | 10905,5 | 11341,7 | 11795,4 | 12267,2 | 12757,9 | 13268,2 | 13798,9 | 14350,9 | 14924,9 | 15521,9 | 16142,8 | 16788,5 |
| транспортный налог | тыс.руб. | 116,8 | 123,6 | 130,8 | 136,0 | 141,4 | 147,1 | 153,0 | 159,1 | 165,5 | 172,1 | 179,0 | 186,1 | 193,6 | 201,3 | 209,4 | 217,7 | 226,4 | 235,5 | 244,9 | 254,7 | 264,9 |
| налог на землю | тыс.руб. | 0,0 | 0,0 | 0,0 | 0,0 | 0,0 | 0,0 | 0,0 | 0,0 | 0,0 | 0,0 | 0,0 | 0,0 | 0,0 | 0,0 | 0,0 | 0,0 | 0,0 | 0,0 | 0,0 | 0,0 | 0,0 |
| налоги и другие обязательные платежи и сборы | тыс.руб. | 1 228,6 | 1299,8 | 1375,2 | 1430,2 | 1487,4 | 1546,9 | 1608,8 | 1673,1 | 1740,1 | 1809,7 | 1882,1 | 1957,3 | 2035,6 | 2117,1 | 2201,7 | 2289,8 | 2381,4 | 2476,7 | 2575,7 | 2678,7 | 2785,9 |
| арендная плата | тыс.руб. | 664,9 | 703,5 | 744,3 | 774,1 | 805,0 | 837,2 | 870,7 | 905,5 | 941,8 | 979,4 | 1018,6 | 1059,4 | 1101,7 | 1145,8 | 1191,6 | 1239,3 | 1288,9 | 1340,4 | 1394,0 | 1449,8 | 1507,8 |
| затраты на обучение и подготовку персонала | тыс.руб. | 532,0 | 562,8 | 595,5 | 619,3 | 644,1 | 669,8 | 696,6 | 724,5 | 753,5 | 783,6 | 814,9 | 847,5 | 881,4 | 916,7 | 953,4 | 991,5 | 1031,2 | 1072,4 | 1115,3 | 1159,9 | 1206,3 |
| услуги банка | тыс.руб. | 756,8 | 800,7 | 847,2 | 881,0 | 916,3 | 952,9 | 991,0 | 1030,7 | 1071,9 | 1114,8 | 1159,4 | 1205,8 | 1254,0 | 1304,2 | 1356,3 | 1410,6 | 1467,0 | 1525,7 | 1586,7 | 1650,2 | 1716,2 |
| проценты по кредитам банка | тыс.руб. | 29 755,8 | 31481,7 | 33307,6 | 34639,9 | 36025,5 | 37466,5 | 38965,2 | 40523,8 | 42144,7 | 43830,5 | 45583,8 | 47407,1 | 49303,4 | 51275,5 | 53326,6 | 55459,6 | 57678,0 | 59985,1 | 62384,5 | 64879,9 | 67475,1 |
| ИТОГО затраты на производство | тыс.руб. | 569 091,5 | 603806,1 | 640638,3 | 666263,8 | 692914,4 | 720630,9 | 749456,2 | 779434,4 | 810611,8 | 843036,3 | 876757,7 | 911828,0 | 948301,1 | 986233,2 | 1025682,5 | 1066709,8 | 1109378,2 | 1153753,3 | 1199903,5 | 1247899,6 | 1297815,6 |
| Прибыль всего, в том числе: | тыс.руб. | -81,6 | 12076,1 | 12812,8 | 13325,3 | 13858,3 | 14412,6 | 14989,1 | 15588,7 | 16212,2 | 16860,7 | 17535,2 | 18236,6 | 18966,0 | 19724,7 | 20513,7 | 21334,2 | 22187,6 | 23075,1 | 23998,1 | 24958,0 | 25956,3 |
| Налог на прибыль | тыс.руб. | 0,0 | | | | | | | | | | | | | | | | | | | | |
| Выпадающие расходы по факту предыдущего год | тыс.руб. | | | | | | | | | | | | | | | | | | | | | |
| **Необходимая валовая выручка** | **тыс.руб.** | **569 009,9** | **615 882,2** | **653 451,0** | **679 589,1** | **706 772,6** | **735 043,5** | **764 445,3** | **795 023,1** | **826 824,0** | **859 897,0** | **894 292,9** | **930 064,6** | **967 267,2** | **1 005 957,8** | **1 046 196,2** | **1 088 044,0** | **1 131 565,8** | **1 176 828,4** | **1 223 901,5** | **1 272 857,6** | **1 323 771,9** |
| **ВСЕГО по ЕТО №1 (ЕТЭЦ)** | | | | | | | | | | | | | | | | | | | | | | |
| **Таблица П47.4. Тарифно-балансовая модель объекта генерации в зоне деятельности единой теплоснабжающей организации №1** | | | | | | | | | | | | | | | | | | | | | | |
| 1. Отпуск тепловой энергии с коллекторов | тыс. Гкал | 190,43 | 190,43 | 190,43 | 190,43 | 190,43 | 190,43 | 190,43 | 190,43 | 190,43 | 190,43 | 190,43 | 190,43 | 190,43 | 190,43 | 190,43 | 190,43 | 190,43 | 190,43 | 190,43 | 190,43 | 190,43 |
| 1.1 ТЭС, всего | тыс. Гкал | 179,31 | 179,31 | 179,31 | 179,31 | 179,31 | 179,31 | 179,31 | 179,31 | 179,31 | 179,31 | 179,31 | 179,31 | 179,31 | 179,31 | 179,31 | 179,31 | 179,31 | 179,31 | 179,31 | 179,31 | 179,31 |
| ЕТЭЦ | тыс. Гкал | 47 | 47 | 47 | 47 | 47 | 47 | 47 | 47 | 47 | 47 | 47 | 47 | 47 | 47 | 47 | 47 | 47 | 47 | 47 | 47 | 47 |
| 1.2 Котельные, всего | тыс. Гкал | 0 | 0 | 0 | 0 | 0 | 0 | 0 | 0 | 0 | 0 | 0 | 0 | 0 | 0 | 0 | 0 | 0 | 0 | 0 | 0 | 0 |
| в том числе электробойлерные | тыс. Гкал | 0 | 0 | 0 | 0 | 0 | 0 | 0 | 0 | 0 | 0 | 0 | 0 | 0 | 0 | 0 | 0 | 0 | 0 | 0 | 0 | 0 |
| 2. Расход тепловой энергии на потери | тыс. Гкал | 55,16 | 65,58 | 65,58 | 65,58 | 65,58 | 65,58 | 65,58 | 65,58 | 65,58 | 65,58 | 65,58 | 65,58 | 65,58 | 65,58 | 65,58 | 65,58 | 65,58 | 65,58 | 65,58 | 65,58 | 65,58 |
| 2.1. ТЭС | тыс. Гкал | 55,16 | 65,58 | 65,58 | 65,58 | 65,58 | 65,58 | 65,58 | 65,58 | 65,58 | 65,58 | 65,58 | 65,58 | 65,58 | 65,58 | 65,58 | 65,58 | 65,58 | 65,58 | 65,58 | 65,58 | 65,58 |
| 2.2. Котельные | тыс. Гкал | 0 | 0 | 0 | 0 | 0 | 0 | 0 | 0 | 0 | 0 | 0 | 0 | 0 | 0 | 0 | 0 | 0 | 0 | 0 | 0 | 0 |
| 3. Расход тепловой энергии на хозяйственные нужды | тыс. Гкал | 0 | 0 | 0 | 0 | 0 | 0 | 0 | 0 | 0 | 0 | 0 | 0 | 0 | 0 | 0 | 0 | 0 | 0 | 0 | 0 | 0 |
| 3.1. ТЭС | тыс. Гкал | 0 | 0 | 0 | 0 | 0 | 0 | 0 | 0 | 0 | 0 | 0 | 0 | 0 | 0 | 0 | 0 | 0 | 0 | 0 | 0 | 0 |
| 3.2. Котельные | тыс. Гкал | 0 | 0 | 0 | 0 | 0 | 0 | 0 | 0 | 0 | 0 | 0 | 0 | 0 | 0 | 0 | 0 | 0 | 0 | 0 | 0 | 0 |
| 4. Полезный отпуск тепловой энергии | тыс. Гкал | 129,485 | 134,857 | 134,857 | 134,857 | 134,857 | 134,857 | 134,857 | 134,857 | 134,857 | 134,857 | 134,857 | 134,857 | 134,857 | 134,857 | 134,857 | 134,857 | 134,857 | 134,857 | 134,857 | 134,857 | 134,857 |
| 4.1 ТЭС | тыс. Гкал | 0 | 0 | 0 | 0 | 0 | 0 | 0 | 0 | 0 | 0 | 0 | 0 | 0 | 0 | 0 | 0 | 0 | 0 | 0 | 0 | 0 |
| ЕТЭЦ | тыс. Гкал | 0 | 0 | 0 | 0 | 0 | 0 | 0 | 0 | 0 | 0 | 0 | 0 | 0 | 0 | 0 | 0 | 0 | 0 | 0 | 0 | 0 |
| 4.2. Локальные котельные | тыс. Гкал | 0 | 0 | 0 | 0 | 0 | 0 | 0 | 0 | 0 | 0 | 0 | 0 | 0 | 0 | 0 | 0 | 0 | 0 | 0 | 0 | 0 |
| в том числе электробойлерные | тыс. Гкал | 0 | 0 | 0 | 0 | 0 | 0 | 0 | 0 | 0 | 0 | 0 | 0 | 0 | 0 | 0 | 0 | 0 | 0 | 0 | 0 | 0 |
| 5. НВВ | тыс. руб. | 569 009,9 | 615 882,2 | 653 451,0 | 679 589,1 | 706 772,6 | 735 043,5 | 764 445,3 | 795 023,1 | 826 824,0 | 859 897,0 | 894 292,9 | 930 064,6 | 967 267,2 | 1 005 957,8 | 1 046 196,2 | 1 088 044,0 | 1 131 565,8 | 1 176 828,4 | 1 223 901,5 | 1 272 857,6 | 1 323 771,9 |

**Таблица 15.2 Ценовые последствия для потребителей ЕТО №2 (МУП города Ельца «Елец-сервис») по приоритетному варианту**

| Наименование показателя | Ед.изм. | 2025 | 2026 | 2027 | 2028 | 2029 | 2030 | 2031 | 2032 | 2033 | 2034 | 2035 | 2036 | 2037 | 2038 | 2039 | 2040 | 2041 | 2042 | 2043 | 2044 | 2045 |
|---|---|---|---|---|---|---|---|---|---|---|---|---|---|---|---|---|---|---|---|---|---|---|
| **Александровка (тер. ДСУ-3)** | | | | | | | | | | | | | | | | | | | | | | |
| Установленная тепловая мощность котельной | Гкал/ч | 4,5 | 4,5 | 4,5 | 4,5 | 4,5 | 4,5 | 4,5 | 4,5 | 4,5 | 4,5 | 4,5 | 4,5 | 4,5 | 4,5 | 4,5 | 4,5 | 4,5 | 4,5 | 4,5 | 4,5 | 4,5 |
| Располагаемая мощность оборудования | Гкал/ч | 4,0 | 4,0 | 4,0 | 4,0 | 4,0 | 4,0 | 4,0 | 4,0 | 4,0 | 4,0 | 4,0 | 4,0 | 4,0 | 4,0 | 4,0 | 4,0 | 4,0 | 4,0 | 4,0 | 4,0 | 4,0 |
| Выработка тепловой энергии | Гкал | 4865,3 | 4865,3 | 4865,3 | 4865,3 | 4865,3 | 4865,3 | 4865,3 | 4865,3 | 4865,3 | 4865,3 | 4865,3 | 4865,3 | 4865,3 | 4865,3 | 4865,3 | 4865,3 | 4865,3 | 4865,3 | 4865,3 | 4865,3 | 4865,3 |
| Расход тепла на собственные нужды | Гкал | 146,0 | 146,0 | 146,0 | 146,0 | 146,0 | 146,0 | 146,0 | 146,0 | 146,0 | 146,0 | 146,0 | 146,0 | 146,0 | 146,0 | 146,0 | 146,0 | 146,0 | 146,0 | 146,0 | 146,0 | 146,0 |
| Отпуск с коллекторов | Гкал | 4719,3 | 4719,3 | 4719,3 | 4719,3 | 4719,3 | 4719,3 | 4719,3 | 4719,3 | 4719,3 | 4719,3 | 4719,3 | 4719,3 | 4719,3 | 4719,3 | 4719,3 | 4719,3 | 4719,3 | 4719,3 | 4719,3 | 4719,3 | 4719,3 |
| Получено тепловой энергии со стороны | Гкал | 0,0 | 0,0 | 0,0 | 0,0 | 0,0 | 0,0 | 0,0 | 0,0 | 0,0 | 0,0 | 0,0 | 0,0 | 0,0 | 0,0 | 0,0 | 0,0 | 0,0 | 0,0 | 0,0 | 0,0 | 0,0 |
| Потери тепловой энергии в т/с | Гкал | 524,3 | 524,3 | 524,3 | 524,3 | 524,3 | 524,3 | 524,3 | 524,3 | 524,3 | 524,3 | 524,3 | 524,3 | 524,3 | 524,3 | 524,3 | 524,3 | 524,3 | 524,3 | 524,3 | 524,3 | 524,3 |
| Полезный отпуск тепловой энергии, в т.ч. | Гкал | 4195,1 | 4195,1 | 4195,1 | 4195,1 | 4195,1 | 4195,1 | 4195,1 | 4195,1 | 4195,1 | 4195,1 | 4195,1 | 4195,1 | 4195,1 | 4195,1 | 4195,1 | 4195,1 | 4195,1 | 4195,1 | 4195,1 | 4195,1 | 4195,1 |
| Затрачено топлива на выработку тепловой энергии | т у.т. | 946,4 | 946,4 | 946,4 | 946,4 | 946,4 | 946,4 | 946,4 | 946,4 | 946,4 | 946,4 | 946,4 | 946,4 | 946,4 | 946,4 | 946,4 | 946,4 | 946,4 | 946,4 | 946,4 | 946,4 | 946,4 |
| Нормативный удельный расход условного топлива на производство тепловой энергии | кг у.т/Гкал | 163,5 | 163,5 | 163,5 | 163,5 | 163,5 | 163,5 | 163,5 | 163,5 | 163,5 | 163,5 | 163,5 | 163,5 | 163,5 | 163,5 | 163,5 | 163,5 | 163,5 | 163,5 | 163,5 | 163,5 | 163,5 |
| Сырье, материалы, в том числе: | тыс.руб. | 192,0 | 203,1 | 214,9 | 223,5 | 232,4 | 241,7 | 251,4 | 261,4 | 271,9 | 282,7 | 294,1 | 305,8 | 318,1 | 330,8 | 344,0 | 357,8 | 372,1 | 387,0 | 402,4 | 418,5 | 435,3 |
| Работы и услуги производственного характера | тыс.руб. | 77,3 | 81,8 | 86,5 | 90,0 | 93,6 | 97,3 | 101,2 | 105,2 | 109,5 | 113,8 | 118,4 | 123,1 | 128,0 | 133,2 | 138,5 | 144,0 | 149,8 | 155,8 | 162,0 | 168,5 | 175,2 |
| Топливо на технологические цели | тыс.руб. | 7288,2 | 7944,1 | 8659,1 | 9005,4 | 9365,6 | 9740,3 | 10129,9 | 10535,1 | 10956,5 | 11394,7 | 11850,5 | 12324,5 | 12817,5 | 13330,2 | 13863,4 | 14418,0 | 14994,7 | 15594,5 | 16218,3 | 16867,0 | 17541,7 |
| Покупная электрическая энергия | тыс.руб. | 2399,0 | 2614,9 | 2850,3 | 2964,3 | 3082,9 | 3206,2 | 3334,4 | 3467,8 | 3606,5 | 3750,8 | 3900,8 | 4056,8 | 4219,1 | 4387,9 | 4563,4 | 4745,9 | 4935,7 | 5133,2 | 5338,5 | 5552,0 | 5774,1 |
| Услуги водоснабжения | тыс.руб. | 14,6 | 15,9 | 17,4 | 18,1 | 18,8 | 19,5 | 20,3 | 21,1 | 22,0 | 22,9 | 23,8 | 24,7 | 25,7 | 26,7 | 27,8 | 28,9 | 30,1 | 31,3 | 32,5 | 33,8 | 35,2 |
| Затраты на оплату труда | тыс.руб. | 4467,1 | 4645,8 | 4831,7 | 5024,9 | 5225,9 | 5435,0 | 5652,4 | 5878,4 | 6113,6 | 6358,1 | 6612,5 | 6876,9 | 7152,0 | 7438,1 | 7735,6 | 8045,1 | 8366,9 | 8701,5 | 9049,6 | 9411,6 | 9788,0 |
| Отчисления на социальные нужды | тыс.руб. | 1340,6 | 1394,2 | 1450,0 | 1508,0 | 1568,3 | 1631,0 | 1696,3 | 1764,1 | 1834,7 | 1908,1 | 1984,4 | 2063,8 | 2146,3 | 2232,2 | 2321,5 | 2414,3 | 2510,9 | 2611,3 | 2715,8 | 2824,4 | 2937,4 |
| Прочие расходы, в том числе: | тыс.руб. | 674,3 | 701,2 | 729,3 | 758,5 | 788,8 | 820,3 | 853,2 | 887,3 | 922,8 | 959,7 | 998,1 | 1038,0 | 1079,5 | 1122,7 | 1167,6 | 1214,3 | 1262,9 | 1313,4 | 1365,9 | 1420,6 | 1477,4 |
| Амортизация основных производственных фондов | тыс.руб. | 657,2 | 647,3 | 637,6 | 628,1 | 618,6 | 609,4 | 600,2 | 591,2 | 582,3 | 573,6 | 565,0 | 556,5 | 548,2 | 540,0 | 531,9 | 523,9 | 516,0 | 508,3 | 500,7 | 493,2 | 485,8 |
| Итого расходов | тыс.руб. | 17110,2 | 18248,4 | 19476,6 | 20220,6 | 20994,9 | 21800,7 | 22639,2 | 23511,7 | 24419,7 | 25364,4 | 26347,5 | 27370,3 | 28434,5 | 29541,7 | 30693,7 | 31892,2 | 33139,0 | 34436,2 | 35785,7 | 37189,6 | 38650,1 |
| Прибыль всего, в том числе: | тыс.руб. | 0,0 | 0,0 | 0,0 | 0,0 | 0,0 | 0,0 | 0,0 | 0,0 | 0,0 | 0,0 | 0,0 | 0,0 | 0,0 | 0,0 | 0,0 | 0,0 | 0,0 | 0,0 | 0,0 | 0,0 | 0,0 |
| капитальные вложения | тыс.руб. | 0,0 | 0,0 | 0,0 | 0,0 | 0,0 | 0,0 | 0,0 | 0,0 | 0,0 | 0,0 | 0,0 | 0,0 | 0,0 | 0,0 | 0,0 | 0,0 | 0,0 | 0,0 | 0,0 | 0,0 | 0,0 |
| выплату социального характера | тыс.руб. | 0,0 | 0,0 | 0,0 | 0,0 | 0,0 | 0,0 | 0,0 | 0,0 | 0,0 | 0,0 | 0,0 | 0,0 | 0,0 | 0,0 | 0,0 | 0,0 | 0,0 | 0,0 | 0,0 | 0,0 | 0,0 |
| Налог на прибыль | тыс.руб. | 0,0 | 0,0 | 0,0 | 0,0 | 0,0 | 0,0 | 0,0 | 0,0 | 0,0 | 0,0 | 0,0 | 0,0 | 0,0 | 0,0 | 0,0 | 0,0 | 0,0 | 0,0 | 0,0 | 0,0 | 0,0 |
| Необходимая валовая выручка | тыс.руб. | 17110,2 | 18248,4 | 19476,6 | 20220,6 | 20994,9 | 21800,7 | 22639,2 | 23511,7 | 24419,7 | 25364,4 | 26347,5 | 27370,3 | 28434,5 | 29541,7 | 30693,7 | 31892,2 | 33139,0 | 34436,2 | 35785,7 | 37189,6 | 38650,1 |
| **мкр. Александровский, д.13** | | | | | | | | | | | | | | | | | | | | | | |
| Установленная тепловая мощность котельной | Гкал/ч | 6,2 | 6,2 | 6,2 | 6,2 | 6,2 | 6,2 | 6,2 | 6,2 | 6,2 | 6,2 | 6,2 | 6,2 | 6,2 | 6,2 | 6,2 | 6,2 | 6,2 | 6,2 | 6,2 | 6,2 | 6,2 |
| Располагаемая мощность оборудования | Гкал/ч | 5,5 | 5,5 | 5,5 | 5,5 | 5,5 | 5,5 | 5,5 | 5,5 | 5,5 | 5,5 | 5,5 | 5,5 | 5,5 | 5,5 | 5,5 | 5,5 | 5,5 | 5,5 | 5,5 | 5,5 | 5,5 |
| Выработка тепловой энергии | Гкал | 11564,0 | 11564,0 | 11564,0 | 11564,0 | 11564,0 | 11564,0 | 11564,0 | 11564,0 | 11564,0 | 11564,0 | 11564,0 | 11564,0 | 11564,0 | 11564,0 | 11564,0 | 11564,0 | 11564,0 | 11564,0 | 11564,0 | 11564,0 | 11564,0 |
| Расход тепла на собственные нужды | Гкал | 346,9 | 346,9 | 346,9 | 346,9 | 346,9 | 346,9 | 346,9 | 346,9 | 346,9 | 346,9 | 346,9 | 346,9 | 346,9 | 346,9 | 346,9 | 346,9 | 346,9 | 346,9 | 346,9 | 346,9 | 346,9 |
| Отпуск с коллекторов | Гкал | 11217,1 | 11217,1 | 11217,1 | 11217,1 | 11217,1 | 11217,1 | 11217,1 | 11217,1 | 11217,1 | 11217,1 | 11217,1 | 11217,1 | 11217,1 | 11217,1 | 11217,1 | 11217,1 | 11217,1 | 11217,1 | 11217,1 | 11217,1 | 11217,1 |
| Получено тепловой энергии со стороны | Гкал | 0,0 | 0,0 | 0,0 | 0,0 | 0,0 | 0,0 | 0,0 | 0,0 | 0,0 | 0,0 | 0,0 | 0,0 | 0,0 | 0,0 | 0,0 | 0,0 | 0,0 | 0,0 | 0,0 | 0,0 | 0,0 |
| Потери тепловой энергии в т/с | Гкал | 405,4 | 405,4 | 405,4 | 405,4 | 405,4 | 405,4 | 405,4 | 405,4 | 405,4 | 405,4 | 405,4 | 405,4 | 405,4 | 405,4 | 405,4 | 405,4 | 405,4 | 405,4 | 405,4 | 405,4 | 405,4 |
| Полезный отпуск тепловой энергии, в т.ч. | Гкал | 10811,7 | 10811,7 | 10811,7 | 10811,7 | 10811,7 | 10811,7 | 10811,7 | 10811,7 | 10811,7 | 10811,7 | 10811,7 | 10811,7 | 10811,7 | 10811,7 | 10811,7 | 10811,7 | 10811,7 | 10811,7 | 10811,7 | 10811,7 | 10811,7 |
| Затрачено топлива на выработку тепловой энергии | т у.т. | 1826,5 | 1826,5 | 1826,5 | 1826,5 | 1826,5 | 1826,5 | 1826,5 | 1826,5 | 1826,5 | 1826,5 | 1826,5 | 1826,5 | 1826,5 | 1826,5 | 1826,5 | 1826,5 | 1826,5 | 1826,5 | 1826,5 | 1826,5 | 1826,5 |
| Нормативный удельный расход условного топлива на производство тепловой энергии | кг у.т/Гкал | 161,8 | 161,8 | 161,8 | 161,8 | 161,8 | 161,8 | 161,8 | 161,8 | 161,8 | 161,8 | 161,8 | 161,8 | 161,8 | 161,8 | 161,8 | 161,8 | 161,8 | 161,8 | 161,8 | 161,8 | 161,8 |
| Сырье, материалы, в том числе: | тыс.руб. | 388,3 | 410,9 | 434,7 | 452,1 | 470,2 | 489,0 | 508,5 | 528,9 | 550,0 | 572,0 | 594,9 | 618,7 | 643,5 | 669,2 | 696,0 | 723,8 | 752,8 | 782,9 | 814,2 | 846,8 | 880,6 |
| Работы и услуги производственного характера | тыс.руб. | 114,8 | 121,5 | 128,6 | 133,7 | 139,0 | 144,6 | 150,4 | 156,4 | 162,7 | 169,2 | 175,9 | 183,0 | 190,3 | 197,9 | 205,8 | 214,1 | 222,6 | 231,5 | 240,8 | 250,4 | 260,4 |
| Топливо на технологические цели | тыс.руб. | 14114,2 | 15384,5 | 16769,1 | 17439,8 | 18137,4 | 18862,9 | 19617,4 | 20402,1 | 21218,2 | 22066,9 | 22949,6 | 23867,6 | 24822,3 | 25815,2 | 26847,8 | 27921,7 | 29038,6 | 30200,1 | 31408,1 | 32664,4 | 33971,0 |
| Покупная электрическая энергия | тыс.руб. | 3148,9 | 3432,3 | 3741,2 | 3890,9 | 4046,5 | 4208,4 | 4376,7 | 4551,8 | 4733,8 | 4923,2 | 5120,1 | 5324,9 | 5537,9 | 5759,4 | 5989,8 | 6229,4 | 6478,6 | 6737,7 | 7007,2 | 7287,5 | 7579,0 |
| Услуги водоснабжения | тыс.руб. | 18,8 | 20,5 | 22,3 | 23,2 | 24,2 | 25,1 | 26,1 | 27,2 | 28,3 | 29,4 | 30,6 | 31,8 | 33,1 | 34,4 | 35,8 | 37,2 | 38,7 | 40,2 | 41,8 | 43,5 | 45,3 |
| Затраты на оплату труда | тыс.руб. | 6652,3 | 6918,4 | 7195,1 | 7482,9 | 7782,2 | 8093,5 | 8417,3 | 8754,0 | 9104,1 | 9468,3 | 9847,0 | 10240,9 | 10650,5 | 11076,6 | 11519,6 | 11980,4 | 12459,6 | 12958,0 | 13476,3 | 14015,4 | 14576,0 |

| Наименование показателя | Ед.изм. | 2025 | 2026 | 2027 | 2028 | 2029 | 2030 | 2031 | 2032 | 2033 | 2034 | 2035 | 2036 | 2037 | 2038 | 2039 | 2040 | 2041 | 2042 | 2043 | 2044 | 2045 |
|---|---|---|---|---|---|---|---|---|---|---|---|---|---|---|---|---|---|---|---|---|---|---|
| Отчисления на социальные нужды | тыс.руб. | 1993,2 | 2073,0 | 2155,9 | 2242,1 | 2331,8 | 2425,1 | 2522,1 | 2623,0 | 2727,9 | 2837,0 | 2950,5 | 3068,5 | 3191,3 | 3318,9 | 3451,7 | 3589,7 | 3733,3 | 3882,6 | 4038,0 | 4199,5 | 4367,4 |
| Прочие расходы, в том числе: | тыс.руб. | 1183,4 | 1230,7 | 1279,9 | 1331,1 | 1384,4 | 1439,7 | 1497,3 | 1557,2 | 1619,5 | 1684,3 | 1751,7 | 1821,7 | 1894,6 | 1970,4 | 2049,2 | 2131,2 | 2216,4 | 2305,1 | 2397,3 | 2493,2 | 2592,9 |
| Амортизация основных производственных фондов | тыс.руб. | 1982,7 | 1952,9 | 1923,6 | 1894,8 | 1866,3 | 1838,3 | 1810,8 | 1783,6 | 1756,9 | 1730,5 | 1704,5 | 1679,0 | 1653,8 | 1629,0 | 1604,6 | 1580,5 | 1556,8 | 1533,4 | 1510,4 | 1487,8 | 1465,5 |
| Итого расходов | тыс.руб. | 29596,6 | 31544,6 | 33650,4 | 34890,6 | 36182,1 | 37526,7 | 38926,7 | 40384,1 | 41901,4 | 43480,8 | 45124,9 | 46836,1 | 48617,2 | 50471,0 | 52400,2 | 54408,0 | 56497,3 | 58671,6 | 60934,1 | 63288,4 | 65738,1 |
| Прибыль всего, в том числе: | тыс.руб. | 0,0 | 0,0 | 0,0 | 0,0 | 0,0 | 0,0 | 0,0 | 0,0 | 0,0 | 0,0 | 0,0 | 0,0 | 0,0 | 0,0 | 0,0 | 0,0 | 0,0 | 0,0 | 0,0 | 0,0 | 0,0 |
| капитальные вложения | тыс.руб. | 0,0 | 0,0 | 0,0 | 0,0 | 0,0 | 0,0 | 0,0 | 0,0 | 0,0 | 0,0 | 0,0 | 0,0 | 0,0 | 0,0 | 0,0 | 0,0 | 0,0 | 0,0 | 0,0 | 0,0 | 0,0 |
| выплату социального характера | тыс.руб. | 0,0 | 0,0 | 0,0 | 0,0 | 0,0 | 0,0 | 0,0 | 0,0 | 0,0 | 0,0 | 0,0 | 0,0 | 0,0 | 0,0 | 0,0 | 0,0 | 0,0 | 0,0 | 0,0 | 0,0 | 0,0 |
| Налог на прибыль | тыс.руб. | 0,0 | 0,0 | 0,0 | 0,0 | 0,0 | 0,0 | 0,0 | 0,0 | 0,0 | 0,0 | 0,0 | 0,0 | 0,0 | 0,0 | 0,0 | 0,0 | 0,0 | 0,0 | 0,0 | 0,0 | 0,0 |
| Необходимая валовая выручка | тыс.руб. | 29596,6 | 31544,6 | 33650,4 | 34890,6 | 36182,1 | 37526,7 | 38926,7 | 40384,1 | 41901,4 | 43480,8 | 45124,9 | 46836,1 | 48617,2 | 50471,0 | 52400,2 | 54408,0 | 56497,3 | 58671,6 | 60934,1 | 63288,4 | 65738,1 |
| **ул. А. Оборотова, д. 4** | | | | | | | | | | | | | | | | | | | | | | |
| Установленная тепловая мощность котельной | Гкал/ч | 0,2 | 0,2 | 0,2 | 0,2 | 0,2 | 0,2 | 0,2 | 0,2 | 0,2 | 0,2 | 0,2 | 0,2 | 0,2 | 0,2 | 0,2 | 0,2 | 0,2 | 0,2 | 0,2 | 0,2 | 0,2 |
| Располагаемая мощность оборудования | Гкал/ч | 0,2 | 0,2 | 0,2 | 0,2 | 0,2 | 0,2 | 0,2 | 0,2 | 0,2 | 0,2 | 0,2 | 0,2 | 0,2 | 0,2 | 0,2 | 0,2 | 0,2 | 0,2 | 0,2 | 0,2 | 0,2 |
| Выработка тепловой энергии | Гкал | 243,4 | 243,4 | 243,4 | 243,4 | 243,4 | 243,4 | 243,4 | 243,4 | 243,4 | 243,4 | 243,4 | 243,4 | 243,4 | 243,4 | 243,4 | 243,4 | 243,4 | 243,4 | 243,4 | 243,4 | 243,4 |
| Расход тепла на собственные нужды | Гкал | 7,3 | 7,3 | 7,3 | 7,3 | 7,3 | 7,3 | 7,3 | 7,3 | 7,3 | 7,3 | 7,3 | 7,3 | 7,3 | 7,3 | 7,3 | 7,3 | 7,3 | 7,3 | 7,3 | 7,3 | 7,3 |
| Отпуск с коллекторов | Гкал | 236,1 | 236,1 | 236,1 | 236,1 | 236,1 | 236,1 | 236,1 | 236,1 | 236,1 | 236,1 | 236,1 | 236,1 | 236,1 | 236,1 | 236,1 | 236,1 | 236,1 | 236,1 | 236,1 | 236,1 | 236,1 |
| Получено тепловой энергии со стороны | Гкал | 0,0 | 0,0 | 0,0 | 0,0 | 0,0 | 0,0 | 0,0 | 0,0 | 0,0 | 0,0 | 0,0 | 0,0 | 0,0 | 0,0 | 0,0 | 0,0 | 0,0 | 0,0 | 0,0 | 0,0 | 0,0 |
| Потери тепловой энергии в т/с | Гкал | 5,5 | 5,5 | 5,5 | 5,5 | 5,5 | 5,5 | 5,5 | 5,5 | 5,5 | 5,5 | 5,5 | 5,5 | 5,5 | 5,5 | 5,5 | 5,5 | 5,5 | 5,5 | 5,5 | 5,5 | 5,5 |
| Полезный отпуск тепловой энергии, в т.ч. | Гкал | 230,6 | 230,6 | 230,6 | 230,6 | 230,6 | 230,6 | 230,6 | 230,6 | 230,6 | 230,6 | 230,6 | 230,6 | 230,6 | 230,6 | 230,6 | 230,6 | 230,6 | 230,6 | 230,6 | 230,6 | 230,6 |
| Затрачено топлива на выработку тепловой энергии | т у.т. | 47,4 | 47,4 | 47,4 | 47,4 | 47,4 | 47,4 | 47,4 | 47,4 | 47,4 | 47,4 | 47,4 | 47,4 | 47,4 | 47,4 | 47,4 | 47,4 | 47,4 | 47,4 | 47,4 | 47,4 | 47,4 |
| Нормативный удельный расход условного топлива на производство тепловой энергии | кг у.т/Гкал | 161,3 | 161,3 | 161,3 | 161,3 | 161,3 | 161,3 | 161,3 | 161,3 | 161,3 | 161,3 | 161,3 | 161,3 | 161,3 | 161,3 | 161,3 | 161,3 | 161,3 | 161,3 | 161,3 | 161,3 | 161,3 |
| Сырье, материалы, в том числе: | тыс.руб. | 9,6 | 10,1 | 10,7 | 11,1 | 11,6 | 12,1 | 12,5 | 13,0 | 13,6 | 14,1 | 14,7 | 15,3 | 15,9 | 16,5 | 17,2 | 17,8 | 18,6 | 19,3 | 20,1 | 20,9 | 21,7 |
| Работы и услуги производственного характера | тыс.руб. | 26,8 | 28,3 | 30,0 | 31,2 | 32,4 | 33,7 | 35,1 | 36,5 | 37,9 | 39,5 | 41,0 | 42,7 | 44,4 | 46,2 | 48,0 | 49,9 | 51,9 | 54,0 | 56,2 | 58,4 | 60,7 |
| Топливо на технологические цели | тыс.руб. | 367,8 | 400,9 | 436,9 | 454,4 | 472,6 | 491,5 | 511,2 | 531,6 | 552,9 | 575,0 | 598,0 | 621,9 | 646,8 | 672,6 | 699,5 | 727,5 | 756,6 | 786,9 | 818,4 | 851,1 | 885,2 |
| Покупная электрическая энергия | тыс.руб. | 39,5 | 43,0 | 46,9 | 48,8 | 50,7 | 52,7 | 54,9 | 57,1 | 59,3 | 61,7 | 64,2 | 66,7 | 69,4 | 72,2 | 75,1 | 78,1 | 81,2 | 84,5 | 87,8 | 91,3 | 95,0 |
| Услуги водоснабжения | тыс.руб. | 0,4 | 0,4 | 0,4 | 0,4 | 0,5 | 0,5 | 0,5 | 0,5 | 0,5 | 0,6 | 0,6 | 0,6 | 0,6 | 0,7 | 0,7 | 0,7 | 0,7 | 0,8 | 0,8 | 0,8 | 0,9 |
| Затраты на оплату труда | тыс.руб. | 62,0 | 64,5 | 67,0 | 69,7 | 72,5 | 75,4 | 78,4 | 81,6 | 84,8 | 88,2 | 91,7 | 95,4 | 99,2 | 103,2 | 107,3 | 111,6 | 116,1 | 120,7 | 125,6 | 130,6 | 135,8 |
| Отчисления на социальные нужды | тыс.руб. | 18,6 | 19,3 | 20,1 | 20,9 | 21,8 | 22,6 | 23,5 | 24,5 | 25,5 | 26,5 | 27,5 | 28,6 | 29,8 | 31,0 | 32,2 | 33,5 | 34,8 | 36,2 | 37,7 | 39,2 | 40,8 |
| Прочие расходы, в том числе: | тыс.руб. | 82,2 | 85,5 | 89,0 | 92,5 | 96,2 | 100,1 | 104,1 | 108,2 | 112,6 | 117,1 | 121,7 | 126,6 | 131,7 | 136,9 | 142,4 | 148,1 | 154,0 | 160,2 | 166,6 | 173,3 | 180,2 |
| Амортизация основных производственных фондов | тыс.руб. | 16,0 | 15,7 | 15,5 | 15,3 | 15,0 | 14,8 | 14,6 | 14,4 | 14,2 | 13,9 | 13,7 | 13,5 | 13,3 | 13,1 | 12,9 | 12,7 | 12,5 | 12,4 | 12,2 | 12,0 | 11,8 |
| Итого расходов | тыс.руб. | 622,7 | 667,8 | 716,6 | 744,4 | 773,3 | 803,4 | 834,7 | 867,3 | 901,2 | 936,5 | 973,2 | 1011,4 | 1051,1 | 1092,4 | 1135,4 | 1180,1 | 1226,6 | 1274,9 | 1325,3 | 1377,6 | 1432,0 |
| Прибыль всего, в том числе: | тыс.руб. | 0,0 | 0,0 | 0,0 | 0,0 | 0,0 | 0,0 | 0,0 | 0,0 | 0,0 | 0,0 | 0,0 | 0,0 | 0,0 | 0,0 | 0,0 | 0,0 | 0,0 | 0,0 | 0,0 | 0,0 | 0,0 |
| капитальные вложения | тыс.руб. | 0,0 | 0,0 | 0,0 | 0,0 | 0,0 | 0,0 | 0,0 | 0,0 | 0,0 | 0,0 | 0,0 | 0,0 | 0,0 | 0,0 | 0,0 | 0,0 | 0,0 | 0,0 | 0,0 | 0,0 | 0,0 |
| выплату социального характера | тыс.руб. | 0,0 | 0,0 | 0,0 | 0,0 | 0,0 | 0,0 | 0,0 | 0,0 | 0,0 | 0,0 | 0,0 | 0,0 | 0,0 | 0,0 | 0,0 | 0,0 | 0,0 | 0,0 | 0,0 | 0,0 | 0,0 |
| Налог на прибыль | тыс.руб. | 0,0 | 0,0 | 0,0 | 0,0 | 0,0 | 0,0 | 0,0 | 0,0 | 0,0 | 0,0 | 0,0 | 0,0 | 0,0 | 0,0 | 0,0 | 0,0 | 0,0 | 0,0 | 0,0 | 0,0 | 0,0 |
| Необходимая валовая выручка | тыс.руб. | 622,7 | 667,8 | 716,6 | 744,4 | 773,3 | 803,4 | 834,7 | 867,3 | 901,2 | 936,5 | 973,2 | 1011,4 | 1051,1 | 1092,4 | 1135,4 | 1180,1 | 1226,6 | 1274,9 | 1325,3 | 1377,6 | 1432,0 |
| **пер. 3-ий Ламской, д.43а (СШ №1)** | | | | | | | | | | | | | | | | | | | | | | |
| Установленная тепловая мощность котельной | Гкал/ч | 0,4 | 0,4 | 0,4 | 0,4 | 0,4 | 0,4 | 0,4 | 0,4 | 0,4 | 0,4 | 0,4 | 0,4 | 0,4 | 0,4 | 0,4 | 0,4 | 0,4 | 0,4 | 0,4 | 0,4 | 0,4 |
| Располагаемая мощность оборудования | Гкал/ч | 0,4 | 0,4 | 0,4 | 0,4 | 0,4 | 0,4 | 0,4 | 0,4 | 0,4 | 0,4 | 0,4 | 0,4 | 0,4 | 0,4 | 0,4 | 0,4 | 0,4 | 0,4 | 0,4 | 0,4 | 0,4 |
| Выработка тепловой энергии | Гкал | 323,4 | 323,4 | 323,4 | 323,4 | 323,4 | 323,4 | 323,4 | 323,4 | 323,4 | 323,4 | 323,4 | 323,4 | 323,4 | 323,4 | 323,4 | 323,4 | 323,4 | 323,4 | 323,4 | 323,4 | 323,4 |
| Расход тепла на собственные нужды | Гкал | 9,7 | 9,7 | 9,7 | 9,7 | 9,7 | 9,7 | 9,7 | 9,7 | 9,7 | 9,7 | 9,7 | 9,7 | 9,7 | 9,7 | 9,7 | 9,7 | 9,7 | 9,7 | 9,7 | 9,7 | 9,7 |
| Отпуск с коллекторов | Гкал | 313,7 | 313,7 | 313,7 | 313,7 | 313,7 | 313,7 | 313,7 | 313,7 | 313,7 | 313,7 | 313,7 | 313,7 | 313,7 | 313,7 | 313,7 | 313,7 | 313,7 | 313,7 | 313,7 | 313,7 | 313,7 |
| Получено тепловой энергии со стороны | Гкал | 0,0 | 0,0 | 0,0 | 0,0 | 0,0 | 0,0 | 0,0 | 0,0 | 0,0 | 0,0 | 0,0 | 0,0 | 0,0 | 0,0 | 0,0 | 0,0 | 0,0 | 0,0 | 0,0 | 0,0 | 0,0 |
| Потери тепловой энергии в т/с | Гкал | 12,9 | 12,9 | 12,9 | 12,9 | 12,9 | 12,9 | 12,9 | 12,9 | 12,9 | 12,9 | 12,9 | 12,9 | 12,9 | 12,9 | 12,9 | 12,9 | 12,9 | 12,9 | 12,9 | 12,9 | 12,9 |
| Полезный отпуск тепловой энергии, в т.ч. | Гкал | 300,8 | 300,8 | 300,8 | 300,8 | 300,8 | 300,8 | 300,8 | 300,8 | 300,8 | 300,8 | 300,8 | 300,8 | 300,8 | 300,8 | 300,8 | 300,8 | 300,8 | 300,8 | 300,8 | 300,8 | 300,8 |
| Затрачено топлива на выработку тепловой энергии | т у.т. | 36,9 | 36,9 | 36,9 | 36,9 | 36,9 | 36,9 | 36,9 | 36,9 | 36,9 | 36,9 | 36,9 | 36,9 | 36,9 | 36,9 | 36,9 | 36,9 | 36,9 | 36,9 | 36,9 | 36,9 | 36,9 |

| Наименование показателя | Ед.изм. | 2025 | 2026 | 2027 | 2028 | 2029 | 2030 | 2031 | 2032 | 2033 | 2034 | 2035 | 2036 | 2037 | 2038 | 2039 | 2040 | 2041 | 2042 | 2043 | 2044 | 2045 |
|---|---|---|---|---|---|---|---|---|---|---|---|---|---|---|---|---|---|---|---|---|---|---|
| Нормативный удельный расход условного топлива на производство тепловой энергии | кг у.т/Гкал | 161,3 | 161,3 | 161,3 | 161,3 | 161,3 | 161,3 | 161,3 | 161,3 | 161,3 | 161,3 | 161,3 | 161,3 | 161,3 | 161,3 | 161,3 | 161,3 | 161,3 | 161,3 | 161,3 | 161,3 | 161,3 |
| Сырье, материалы, в том числе: | тыс.руб. | 18,7 | 19,7 | 20,9 | 21,7 | 22,6 | 23,5 | 24,4 | 25,4 | 26,4 | 27,5 | 28,6 | 29,7 | 30,9 | 32,1 | 33,4 | 34,8 | 36,2 | 37,6 | 39,1 | 40,7 | 42,3 |
| Работы и услуги производственного характера | тыс.руб. | 78,0 | 82,5 | 87,3 | 90,8 | 94,4 | 98,2 | 102,1 | 106,2 | 110,5 | 114,9 | 119,5 | 124,3 | 129,2 | 134,4 | 139,8 | 145,4 | 151,2 | 157,2 | 163,5 | 170,1 | 176,9 |
| Топливо на технологические цели | тыс.руб. | 283,7 | 309,2 | 337,0 | 350,5 | 364,5 | 379,1 | 394,3 | 410,1 | 426,5 | 443,5 | 461,3 | 479,7 | 498,9 | 518,9 | 539,6 | 561,2 | 583,6 | 607,0 | 631,3 | 656,5 | 682,8 |
| Покупная электрическая энергия | тыс.руб. | 124,2 | 135,4 | 147,6 | 153,5 | 159,6 | 166,0 | 172,6 | 179,5 | 186,7 | 194,2 | 201,9 | 210,0 | 218,4 | 227,1 | 236,2 | 245,7 | 255,5 | 265,7 | 276,4 | 287,4 | 298,9 |
| Услуги водоснабжения | тыс.руб. | 0,5 | 0,5 | 0,5 | 0,6 | 0,6 | 0,6 | 0,6 | 0,7 | 0,7 | 0,7 | 0,7 | 0,8 | 0,8 | 0,8 | 0,9 | 0,9 | 0,9 | 1,0 | 1,0 | 1,0 | 1,1 |
| Затраты на оплату труда | тыс.руб. | 1140,7 | 1186,4 | 1233,8 | 1283,2 | 1334,5 | 1387,9 | 1443,4 | 1501,1 | 1561,2 | 1623,6 | 1688,6 | 1756,1 | 1826,4 | 1899,4 | 1975,4 | 2054,4 | 2136,6 | 2222,0 | 2310,9 | 2403,4 | 2499,5 |
| Отчисления на социальные нужды | тыс.руб. | 341,6 | 355,2 | 369,4 | 384,2 | 399,6 | 415,6 | 432,2 | 449,5 | 467,5 | 486,2 | 505,6 | 525,8 | 546,9 | 568,7 | 591,5 | 615,1 | 639,7 | 665,3 | 692,0 | 719,6 | 748,4 |
| Прочие расходы, в том числе: | тыс.руб. | 59,1 | 61,4 | 63,9 | 66,4 | 69,1 | 71,9 | 74,7 | 77,7 | 80,8 | 84,1 | 87,4 | 90,9 | 94,6 | 98,4 | 102,3 | 106,4 | 110,6 | 115,1 | 119,7 | 124,4 | 129,4 |
| Амортизация основных производственных фондов | тыс.руб. | 54,8 | 54,0 | 53,1 | 52,4 | 51,6 | 50,8 | 50,0 | 49,3 | 48,5 | 47,8 | 47,1 | 46,4 | 45,7 | 45,0 | 44,3 | 43,7 | 43,0 | 42,4 | 41,7 | 41,1 | 40,5 |
| Итого расходов | тыс.руб. | 2101,1 | 2204,3 | 2313,6 | 2403,2 | 2496,5 | 2593,5 | 2694,5 | 2799,5 | 2908,7 | 3022,4 | 3140,7 | 3263,7 | 3391,7 | 3524,9 | 3663,4 | 3807,5 | 3957,4 | 4113,3 | 4275,5 | 4444,3 | 4619,8 |
| Прибыль всего, в том числе: | тыс.руб. | 0,0 | 0,0 | 0,0 | 0,0 | 0,0 | 0,0 | 0,0 | 0,0 | 0,0 | 0,0 | 0,0 | 0,0 | 0,0 | 0,0 | 0,0 | 0,0 | 0,0 | 0,0 | 0,0 | 0,0 | 0,0 |
| капитальные вложения | тыс.руб. | 0,0 | 0,0 | 0,0 | 0,0 | 0,0 | 0,0 | 0,0 | 0,0 | 0,0 | 0,0 | 0,0 | 0,0 | 0,0 | 0,0 | 0,0 | 0,0 | 0,0 | 0,0 | 0,0 | 0,0 | 0,0 |
| выплату социального характера | тыс.руб. | 0,0 | 0,0 | 0,0 | 0,0 | 0,0 | 0,0 | 0,0 | 0,0 | 0,0 | 0,0 | 0,0 | 0,0 | 0,0 | 0,0 | 0,0 | 0,0 | 0,0 | 0,0 | 0,0 | 0,0 | 0,0 |
| Налог на прибыль | тыс.руб. | 0,0 | 0,0 | 0,0 | 0,0 | 0,0 | 0,0 | 0,0 | 0,0 | 0,0 | 0,0 | 0,0 | 0,0 | 0,0 | 0,0 | 0,0 | 0,0 | 0,0 | 0,0 | 0,0 | 0,0 | 0,0 |
| Необходимая валовая выручка | тыс.руб. | 2101,1 | 2204,3 | 2313,6 | 2403,2 | 2496,5 | 2593,5 | 2694,5 | 2799,5 | 2908,7 | 3022,4 | 3140,7 | 3263,7 | 3391,7 | 3524,9 | 3663,4 | 3807,5 | 3957,4 | 4113,3 | 4275,5 | 4444,3 | 4619,8 |
| **пер. Верхний, д.1** | | | | | | | | | | | | | | | | | | | | | | |
| Установленная тепловая мощность котельной | Гкал/ч | 0,4 | 0,4 | 0,4 | 0,4 | 0,4 | 0,4 | 0,4 | 0,4 | 0,4 | 0,4 | 0,4 | 0,4 | 0,4 | 0,4 | 0,4 | 0,4 | 0,4 | 0,4 | 0,4 | 0,4 | 0,4 |
| Располагаемая мощность оборудования | Гкал/ч | 0,4 | 0,4 | 0,4 | 0,4 | 0,4 | 0,4 | 0,4 | 0,4 | 0,4 | 0,4 | 0,4 | 0,4 | 0,4 | 0,4 | 0,4 | 0,4 | 0,4 | 0,4 | 0,4 | 0,4 | 0,4 |
| Выработка тепловой энергии | Гкал | 418,9 | 418,9 | 418,9 | 418,9 | 418,9 | 418,9 | 418,9 | 418,9 | 418,9 | 418,9 | 418,9 | 418,9 | 418,9 | 418,9 | 418,9 | 418,9 | 418,9 | 418,9 | 418,9 | 418,9 | 418,9 |
| Расход тепла на собственные нужды | Гкал | 12,6 | 12,6 | 12,6 | 12,6 | 12,6 | 12,6 | 12,6 | 12,6 | 12,6 | 12,6 | 12,6 | 12,6 | 12,6 | 12,6 | 12,6 | 12,6 | 12,6 | 12,6 | 12,6 | 12,6 | 12,6 |
| Отпуск с коллекторов | Гкал | 406,3 | 406,3 | 406,3 | 406,3 | 406,3 | 406,3 | 406,3 | 406,3 | 406,3 | 406,3 | 406,3 | 406,3 | 406,3 | 406,3 | 406,3 | 406,3 | 406,3 | 406,3 | 406,3 | 406,3 | 406,3 |
| Получено тепловой энергии со стороны | Гкал | 0,0 | 0,0 | 0,0 | 0,0 | 0,0 | 0,0 | 0,0 | 0,0 | 0,0 | 0,0 | 0,0 | 0,0 | 0,0 | 0,0 | 0,0 | 0,0 | 0,0 | 0,0 | 0,0 | 0,0 | 0,0 |
| Потери тепловой энергии в т/с | Гкал | 43,0 | 43,0 | 43,0 | 43,0 | 43,0 | 43,0 | 43,0 | 43,0 | 43,0 | 43,0 | 43,0 | 43,0 | 43,0 | 43,0 | 43,0 | 43,0 | 43,0 | 43,0 | 43,0 | 43,0 | 43,0 |
| Полезный отпуск тепловой энергии, в т.ч. | Гкал | 363,3 | 363,3 | 363,3 | 363,3 | 363,3 | 363,3 | 363,3 | 363,3 | 363,3 | 363,3 | 363,3 | 363,3 | 363,3 | 363,3 | 363,3 | 363,3 | 363,3 | 363,3 | 363,3 | 363,3 | 363,3 |
| Затрачено топлива на выработку тепловой энергии | т у.т. | 76,0 | 76,0 | 76,0 | 76,0 | 76,0 | 76,0 | 76,0 | 76,0 | 76,0 | 76,0 | 76,0 | 76,0 | 76,0 | 76,0 | 76,0 | 76,0 | 76,0 | 76,0 | 76,0 | 76,0 | 76,0 |
| Нормативный удельный расход условного топлива на производство тепловой энергии | кг у.т/Гкал | 161,3 | 161,3 | 161,3 | 161,3 | 161,3 | 161,3 | 161,3 | 161,3 | 161,3 | 161,3 | 161,3 | 161,3 | 161,3 | 161,3 | 161,3 | 161,3 | 161,3 | 161,3 | 161,3 | 161,3 | 161,3 |
| Сырье, материалы, в том числе: | тыс.руб. | 50,7 | 53,7 | 56,8 | 59,1 | 61,4 | 63,9 | 66,4 | 69,1 | 71,8 | 74,7 | 77,7 | 80,8 | 84,1 | 87,4 | 90,9 | 94,5 | 98,3 | 102,3 | 106,4 | 110,6 | 115,0 |
| Работы и услуги производственного характера | тыс.руб. | 53,6 | 56,7 | 60,0 | 62,4 | 64,9 | 67,5 | 70,2 | 73,0 | 76,0 | 79,0 | 82,2 | 85,4 | 88,9 | 92,4 | 96,1 | 100,0 | 104,0 | 108,1 | 112,4 | 116,9 | 121,6 |
| Топливо на технологические цели | тыс.руб. | 591,1 | 644,3 | 702,3 | 730,4 | 759,6 | 790,0 | 821,6 | 854,5 | 888,7 | 924,2 | 961,2 | 999,6 | 1039,6 | 1081,2 | 1124,4 | 1169,4 | 1216,2 | 1264,8 | 1315,4 | 1368,0 | 1422,8 |
| Покупная электрическая энергия | тыс.руб. | 204,5 | 222,9 | 243,0 | 252,7 | 262,8 | 273,3 | 284,3 | 295,6 | 307,5 | 319,8 | 332,6 | 345,9 | 359,7 | 374,1 | 389,0 | 404,6 | 420,8 | 437,6 | 455,1 | 473,3 | 492,3 |
| Услуги водоснабжения | тыс.руб. | 0,7 | 0,8 | 0,9 | 0,9 | 0,9 | 1,0 | 1,0 | 1,0 | 1,1 | 1,1 | 1,2 | 1,2 | 1,3 | 1,3 | 1,4 | 1,4 | 1,5 | 1,5 | 1,6 | 1,7 | 1,7 |
| Затраты на оплату труда | тыс.руб. | 1193,1 | 1240,8 | 1290,5 | 1342,1 | 1395,8 | 1451,6 | 1509,7 | 1570,0 | 1632,8 | 1698,2 | 1766,1 | 1836,7 | 1910,2 | 1986,6 | 2066,1 | 2148,7 | 2234,7 | 2324,0 | 2417,0 | 2513,7 | 2614,2 |
| Отчисления на социальные нужды | тыс.руб. | 358,0 | 372,3 | 387,2 | 402,7 | 418,8 | 435,5 | 453,0 | 471,1 | 489,9 | 509,5 | 529,9 | 551,1 | 573,2 | 596,1 | 619,9 | 644,7 | 670,5 | 697,3 | 725,2 | 754,2 | 784,4 |
| Прочие расходы, в том числе: | тыс.руб. | 92,6 | 96,3 | 100,1 | 104,1 | 108,3 | 112,6 | 117,1 | 121,8 | 126,7 | 131,8 | 137,0 | 142,5 | 148,2 | 154,1 | 160,3 | 166,7 | 173,4 | 180,3 | 187,5 | 195,0 | 202,8 |
| Амортизация основных производственных фондов | тыс.руб. | 96,5 | 95,0 | 93,6 | 92,2 | 90,8 | 89,4 | 88,1 | 86,8 | 85,5 | 84,2 | 82,9 | 81,7 | 80,5 | 79,3 | 78,1 | 76,9 | 75,7 | 74,6 | 73,5 | 72,4 | 71,3 |
| Итого расходов | тыс.руб. | 2640,9 | 2782,9 | 2934,4 | 3046,6 | 3163,4 | 3284,9 | 3411,4 | 3543,0 | 3680,0 | 3822,4 | 3970,7 | 4125,0 | 4285,5 | 4452,5 | 4626,2 | 4807,0 | 4995,0 | 5190,7 | 5394,2 | 5605,9 | 5826,2 |
| Прибыль всего, в том числе: | тыс.руб. | 0,0 | 0,0 | 0,0 | 0,0 | 0,0 | 0,0 | 0,0 | 0,0 | 0,0 | 0,0 | 0,0 | 0,0 | 0,0 | 0,0 | 0,0 | 0,0 | 0,0 | 0,0 | 0,0 | 0,0 | 0,0 |
| капитальные вложения | тыс.руб. | 0,0 | 0,0 | 0,0 | 0,0 | 0,0 | 0,0 | 0,0 | 0,0 | 0,0 | 0,0 | 0,0 | 0,0 | 0,0 | 0,0 | 0,0 | 0,0 | 0,0 | 0,0 | 0,0 | 0,0 | 0,0 |
| выплату социального характера | тыс.руб. | 0,0 | 0,0 | 0,0 | 0,0 | 0,0 | 0,0 | 0,0 | 0,0 | 0,0 | 0,0 | 0,0 | 0,0 | 0,0 | 0,0 | 0,0 | 0,0 | 0,0 | 0,0 | 0,0 | 0,0 | 0,0 |
| Налог на прибыль | тыс.руб. | 0,0 | 0,0 | 0,0 | 0,0 | 0,0 | 0,0 | 0,0 | 0,0 | 0,0 | 0,0 | 0,0 | 0,0 | 0,0 | 0,0 | 0,0 | 0,0 | 0,0 | 0,0 | 0,0 | 0,0 | 0,0 |
| Необходимая валовая выручка | тыс.руб. | 2640,9 | 2782,9 | 2934,4 | 3046,6 | 3163,4 | 3284,9 | 3411,4 | 3543,0 | 3680,0 | 3822,4 | 3970,7 | 4125,0 | 4285,5 | 4452,5 | 4626,2 | 4807,0 | 4995,0 | 5190,7 | 5394,2 | 5605,9 | 5826,2 |
| **ул. Вермишева, 29-А** | | | | | | | | | | | | | | | | | | | | | | |
| Установленная тепловая мощность котельной | Гкал/ч | 46,6 | 46,6 | 46,6 | 46,6 | 46,6 | 46,6 | 46,6 | 46,6 | 46,6 | 46,6 | 46,6 | 46,6 | 46,6 | 46,6 | 46,6 | 46,6 | 46,6 | 46,6 | 46,6 | 46,6 | 46,6 |
| Располагаемая мощность оборудования | Гкал/ч | 37,7 | 37,7 | 37,7 | 37,7 | 37,7 | 37,7 | 37,7 | 37,7 | 37,7 | 37,7 | 37,7 | 37,7 | 37,7 | 37,7 | 37,7 | 37,7 | 37,7 | 37,7 | 37,7 | 37,7 | 37,7 |

| Наименование показателя | Ед.изм. | 2025 | 2026 | 2027 | 2028 | 2029 | 2030 | 2031 | 2032 | 2033 | 2034 | 2035 | 2036 | 2037 | 2038 | 2039 | 2040 | 2041 | 2042 | 2043 | 2044 | 2045 |
|---|---|---|---|---|---|---|---|---|---|---|---|---|---|---|---|---|---|---|---|---|---|---|
| Выработка тепловой энергии | Гкал | 60583,0 | 60583,0 | 60583,0 | 60583,0 | 60583,0 | 60583,0 | 60583,0 | 60583,0 | 60583,0 | 60583,0 | 60583,0 | 60583,0 | 60583,0 | 60583,0 | 60583,0 | 60583,0 | 60583,0 | 60583,0 | 60583,0 | 60583,0 | 60583,0 |
| Расход тепла на собственные нужды | Гкал | 1817,5 | 1817,5 | 1817,5 | 1817,5 | 1817,5 | 1817,5 | 1817,5 | 1817,5 | 1817,5 | 1817,5 | 1817,5 | 1817,5 | 1817,5 | 1817,5 | 1817,5 | 1817,5 | 1817,5 | 1817,5 | 1817,5 | 1817,5 | 1817,5 |
| Отпуск с коллекторов | Гкал | 58765,5 | 58765,5 | 58765,5 | 58765,5 | 58765,5 | 58765,5 | 58765,5 | 58765,5 | 58765,5 | 58765,5 | 58765,5 | 58765,5 | 58765,5 | 58765,5 | 58765,5 | 58765,5 | 58765,5 | 58765,5 | 58765,5 | 58765,5 | 58765,5 |
| Получено тепловой энергии со стороны | Гкал | 0,0 | 0,0 | 0,0 | 0,0 | 0,0 | 0,0 | 0,0 | 0,0 | 0,0 | 0,0 | 0,0 | 0,0 | 0,0 | 0,0 | 0,0 | 0,0 | 0,0 | 0,0 | 0,0 | 0,0 | 0,0 |
| Потери тепловой энергии в т/с | Гкал | 8341,5 | 8341,5 | 8341,5 | 8341,5 | 8341,5 | 8341,5 | 8341,5 | 8341,5 | 8341,5 | 8341,5 | 8341,5 | 8341,5 | 8341,5 | 8341,5 | 8341,5 | 8341,5 | 8341,5 | 8341,5 | 8341,5 | 8341,5 | 8341,5 |
| Полезный отпуск тепловой энергии, в т.ч. | Гкал | 50424,0 | 50424,0 | 50424,0 | 50424,0 | 50424,0 | 50424,0 | 50424,0 | 50424,0 | 50424,0 | 50424,0 | 50424,0 | 50424,0 | 50424,0 | 50424,0 | 50424,0 | 50424,0 | 50424,0 | 50424,0 | 50424,0 | 50424,0 | 50424,0 |
| Затрачено топлива на выработку тепловой энергии | т у.т. | 10061,8 | 10061,8 | 10061,8 | 10061,8 | 10061,8 | 10061,8 | 10061,8 | 10061,8 | 10061,8 | 10061,8 | 10061,8 | 10061,8 | 10061,8 | 10061,8 | 10061,8 | 10061,8 | 10061,8 | 10061,8 | 10061,8 | 10061,8 | 10061,8 |
| Нормативный удельный расход условного топлива на производство тепловой энергии | кг у.т/Гкал | 162,4 | 162,4 | 162,4 | 162,4 | 162,4 | 162,4 | 162,4 | 162,4 | 162,4 | 162,4 | 162,4 | 162,4 | 162,4 | 162,4 | 162,4 | 162,4 | 162,4 | 162,4 | 162,4 | 162,4 | 162,4 |
| Сырье, материалы, в том числе: | тыс.руб. | 1566,7 | 1657,5 | 1753,7 | 1823,8 | 1896,8 | 1972,7 | 2051,6 | 2133,6 | 2219,0 | 2307,7 | 2400,0 | 2496,0 | 2595,9 | 2699,7 | 2807,7 | 2920,0 | 3036,8 | 3158,3 | 3284,6 | 3416,0 | 3552,6 |
| Работы и услуги производственного характера | тыс.руб. | 739,4 | 782,3 | 827,7 | 860,8 | 895,2 | 931,0 | 968,3 | 1007,0 | 1047,3 | 1089,2 | 1132,7 | 1178,1 | 1225,2 | 1274,2 | 1325,2 | 1378,2 | 1433,3 | 1490,6 | 1550,2 | 1612,2 | 1676,7 |
| Топливо на технологические цели | тыс.руб. | 77442,0 | 84411,8 | 92008,8 | 95689,2 | 99516,7 | 103497,4 | 107637,3 | 111942,8 | 116420,5 | 121077,3 | 125920,4 | 130957,3 | 136195,5 | 141643,4 | 147309,1 | 153201,5 | 159329,5 | 165702,7 | 172330,8 | 179224,0 | 186393,0 |
| Покупная электрическая энергия | тыс.руб. | 26023,7 | 28365,9 | 30918,8 | 32155,5 | 33441,8 | 34779,4 | 36170,6 | 37617,4 | 39122,1 | 40687,0 | 42314,5 | 44007,1 | 45767,3 | 47598,0 | 49502,0 | 51482,0 | 53541,3 | 55683,0 | 57910,3 | 60226,7 | 62635,8 |
| Услуги водоснабжения | тыс.руб. | 357,8 | 390,0 | 425,1 | 442,1 | 459,7 | 478,1 | 497,3 | 517,2 | 537,8 | 559,4 | 581,7 | 605,0 | 629,2 | 654,4 | 680,5 | 707,8 | 736,1 | 765,5 | 796,1 | 828,0 | 861,1 |
| Затраты на оплату труда | тыс.руб. | 25037,7 | 26039,3 | 27080,8 | 28164,1 | 29290,6 | 30462,2 | 31680,7 | 32948,0 | 34265,9 | 35636,5 | 37062,0 | 38544,5 | 40086,2 | 41689,7 | 43357,3 | 45091,6 | 46895,2 | 48771,0 | 50721,9 | 52750,7 | 54860,8 |
| Отчисления на социальные нужды | тыс.руб. | 7497,4 | 7797,3 | 8109,2 | 8433,6 | 8771,0 | 9121,8 | 9486,7 | 9866,1 | 10260,8 | 10671,2 | 11098,1 | 11542,0 | 12003,7 | 12483,8 | 12983,2 | 13502,5 | 14042,6 | 14604,3 | 15188,5 | 15796,0 | 16427,8 |
| Прочие расходы, в том числе: | тыс.руб. | 5783,9 | 6015,3 | 6255,9 | 6506,1 | 6766,4 | 7037,1 | 7318,5 | 7611,3 | 7915,7 | 8232,4 | 8561,6 | 8904,1 | 9260,3 | 9630,7 | 10015,9 | 10416,6 | 10833,2 | 11266,5 | 11717,2 | 12185,9 | 12673,3 |
| Амортизация основных производственных фондов | тыс.руб. | 5480,3 | 5398,1 | 5317,1 | 5237,3 | 5158,8 | 5081,4 | 5005,2 | 4930,1 | 4856,1 | 4783,3 | 4711,5 | 4640,9 | 4571,3 | 4502,7 | 4435,1 | 4368,6 | 4303,1 | 4238,5 | 4175,0 | 4112,3 | 4050,7 |
| Итого расходов | тыс.руб. | 149929,0 | 160857,4 | 172697,1 | 179312,5 | 186197,0 | 193361,1 | 200816,1 | 208573,5 | 216645,2 | 225044,0 | 233782,6 | 242874,8 | 252334,6 | 262176,5 | 272415,9 | 283068,6 | 294151,1 | 305680,5 | 317674,6 | 330151,9 | 343131,8 |
| Прибыль всего, в том числе: | тыс.руб. | 0,0 | 0,0 | 0,0 | 0,0 | 0,0 | 0,0 | 0,0 | 0,0 | 0,0 | 0,0 | 0,0 | 0,0 | 0,0 | 0,0 | 0,0 | 0,0 | 0,0 | 0,0 | 0,0 | 0,0 | 0,0 |
| капитальные вложения | тыс.руб. | 0,0 | 0,0 | 0,0 | 0,0 | 0,0 | 0,0 | 0,0 | 0,0 | 0,0 | 0,0 | 0,0 | 0,0 | 0,0 | 0,0 | 0,0 | 0,0 | 0,0 | 0,0 | 0,0 | 0,0 | 0,0 |
| выплату социального характера | тыс.руб. | 0,0 | 0,0 | 0,0 | 0,0 | 0,0 | 0,0 | 0,0 | 0,0 | 0,0 | 0,0 | 0,0 | 0,0 | 0,0 | 0,0 | 0,0 | 0,0 | 0,0 | 0,0 | 0,0 | 0,0 | 0,0 |
| Налог на прибыль | тыс.руб. | 0,0 | 0,0 | 0,0 | 0,0 | 0,0 | 0,0 | 0,0 | 0,0 | 0,0 | 0,0 | 0,0 | 0,0 | 0,0 | 0,0 | 0,0 | 0,0 | 0,0 | 0,0 | 0,0 | 0,0 | 0,0 |
| Необходимая валовая выручка | тыс.руб. | 149929,0 | 160857,4 | 172697,1 | 179312,5 | 186197,0 | 193361,1 | 200816,1 | 208573,5 | 216645,2 | 225044,0 | 233782,6 | 242874,8 | 252334,6 | 262176,5 | 272415,9 | 283068,6 | 294151,1 | 305680,5 | 317674,6 | 330151,9 | 343131,8 |
| **ул. Горького, д.80** | | | | | | | | | | | | | | | | | | | | | | |
| Установленная тепловая мощность котельной | Гкал/ч | 0,4 | 0,4 | 0,4 | 0,4 | 0,4 | 0,4 | 0,4 | 0,4 | 0,4 | 0,4 | 0,4 | 0,4 | 0,4 | 0,4 | 0,4 | 0,4 | 0,4 | 0,4 | 0,4 | 0,4 | 0,4 |
| Располагаемая мощность оборудования | Гкал/ч | 0,2 | 0,2 | 0,2 | 0,2 | 0,2 | 0,2 | 0,2 | 0,2 | 0,2 | 0,2 | 0,2 | 0,2 | 0,2 | 0,2 | 0,2 | 0,2 | 0,2 | 0,2 | 0,2 | 0,2 | 0,2 |
| Выработка тепловой энергии | Гкал | 31,6 | 31,6 | 31,6 | 31,6 | 31,6 | 31,6 | 31,6 | 31,6 | 31,6 | 31,6 | 31,6 | 31,6 | 31,6 | 31,6 | 31,6 | 31,6 | 31,6 | 31,6 | 31,6 | 31,6 | 31,6 |
| Расход тепла на собственные нужды | Гкал | 0,9 | 0,9 | 0,9 | 0,9 | 0,9 | 0,9 | 0,9 | 0,9 | 0,9 | 0,9 | 0,9 | 0,9 | 0,9 | 0,9 | 0,9 | 0,9 | 0,9 | 0,9 | 0,9 | 0,9 | 0,9 |
| Отпуск с коллекторов | Гкал | 30,7 | 30,7 | 30,7 | 30,7 | 30,7 | 30,7 | 30,7 | 30,7 | 30,7 | 30,7 | 30,7 | 30,7 | 30,7 | 30,7 | 30,7 | 30,7 | 30,7 | 30,7 | 30,7 | 30,7 | 30,7 |
| Получено тепловой энергии со стороны | Гкал | 0,0 | 0,0 | 0,0 | 0,0 | 0,0 | 0,0 | 0,0 | 0,0 | 0,0 | 0,0 | 0,0 | 0,0 | 0,0 | 0,0 | 0,0 | 0,0 | 0,0 | 0,0 | 0,0 | 0,0 | 0,0 |
| Потери тепловой энергии в т/с | Гкал | 0,0 | 0,0 | 0,0 | 0,0 | 0,0 | 0,0 | 0,0 | 0,0 | 0,0 | 0,0 | 0,0 | 0,0 | 0,0 | 0,0 | 0,0 | 0,0 | 0,0 | 0,0 | 0,0 | 0,0 | 0,0 |
| Полезный отпуск тепловой энергии, в т.ч. | Гкал | 30,7 | 30,7 | 30,7 | 30,7 | 30,7 | 30,7 | 30,7 | 30,7 | 30,7 | 30,7 | 30,7 | 30,7 | 30,7 | 30,7 | 30,7 | 30,7 | 30,7 | 30,7 | 30,7 | 30,7 | 30,7 |
| Затрачено топлива на выработку тепловой энергии | т у.т. | 11,7 | 11,7 | 11,7 | 11,7 | 11,7 | 11,7 | 11,7 | 11,7 | 11,7 | 11,7 | 11,7 | 11,7 | 11,7 | 11,7 | 11,7 | 11,7 | 11,7 | 11,7 | 11,7 | 11,7 | 11,7 |
| Нормативный удельный расход условного топлива на производство тепловой энергии | кг у.т/Гкал | 161,3 | 161,3 | 161,3 | 161,3 | 161,3 | 161,3 | 161,3 | 161,3 | 161,3 | 161,3 | 161,3 | 161,3 | 161,3 | 161,3 | 161,3 | 161,3 | 161,3 | 161,3 | 161,3 | 161,3 | 161,3 |
| Сырье, материалы, в том числе: | тыс.руб. | 16,3 | 17,3 | 18,3 | 19,0 | 19,8 | 20,6 | 21,4 | 22,2 | 23,1 | 24,0 | 25,0 | 26,0 | 27,0 | 28,1 | 29,3 | 30,4 | 31,6 | 32,9 | 34,2 | 35,6 | 37,0 |
| Работы и услуги производственного характера | тыс.руб. | 26,8 | 28,3 | 30,0 | 31,2 | 32,4 | 33,7 | 35,1 | 36,5 | 37,9 | 39,4 | 41,0 | 42,6 | 44,4 | 46,1 | 48,0 | 49,9 | 51,9 | 54,0 | 56,1 | 58,4 | 60,7 |
| Топливо на технологические цели | тыс.руб. | 86,1 | 93,8 | 102,2 | 106,3 | 110,6 | 115,0 | 119,6 | 124,4 | 129,4 | 134,5 | 139,9 | 145,5 | 151,3 | 157,4 | 163,7 | 170,2 | 177,0 | 184,1 | 191,5 | 199,2 | 207,1 |
| Покупная электрическая энергия | тыс.руб. | 14,2 | 15,5 | 16,9 | 17,6 | 18,3 | 19,0 | 19,8 | 20,6 | 21,4 | 22,2 | 23,1 | 24,1 | 25,0 | 26,0 | 27,1 | 28,1 | 29,3 | 30,4 | 31,7 | 32,9 | 34,2 |
| Услуги водоснабжения | тыс.руб. | 0,3 | 0,3 | 0,3 | 0,3 | 0,4 | 0,4 | 0,4 | 0,4 | 0,4 | 0,4 | 0,5 | 0,5 | 0,5 | 0,5 | 0,5 | 0,5 | 0,6 | 0,6 | 0,6 | 0,6 | 0,7 |
| Затраты на оплату труда | тыс.руб. | 592,3 | 616,0 | 640,7 | 666,3 | 692,9 | 720,7 | 749,5 | 779,5 | 810,6 | 843,1 | 876,8 | 911,9 | 948,3 | 986,3 | 1025,7 | 1066,7 | 1109,4 | 1153,8 | 1199,9 | 1247,9 | 1297,9 |
| Отчисления на социальные нужды | тыс.руб. | 177,7 | 184,8 | 192,2 | 199,9 | 207,9 | 216,2 | 224,8 | 233,8 | 243,2 | 252,9 | 263,0 | 273,5 | 284,5 | 295,9 | 307,7 | 320,0 | 332,8 | 346,1 | 360,0 | 374,4 | 389,3 |
| Прочие расходы, в том числе: | тыс.руб. | 65,3 | 67,9 | 70,6 | 73,4 | 76,4 | 79,4 | 82,6 | 85,9 | 89,3 | 92,9 | 96,6 | 100,5 | 104,5 | 108,7 | 113,0 | 117,5 | 122,2 | 127,1 | 132,2 | 137,5 | 143,0 |
| Амортизация основных производственных фондов | тыс.руб. | 29,3 | 28,8 | 28,4 | 28,0 | 27,6 | 27,1 | 26,7 | 26,3 | 25,9 | 25,6 | 25,2 | 24,8 | 24,4 | 24,1 | 23,7 | 23,3 | 23,0 | 22,6 | 22,3 | 22,0 | 21,6 |
| Итого расходов | тыс.руб. | 1008,2 | 1052,7 | 1099,5 | 1142,0 | 1186,1 | 1232,0 | 1279,8 | 1329,5 | 1381,3 | 1435,1 | 1491,1 | 1549,4 | 1610,0 | 1673,0 | 1738,6 | 1806,9 | 1877,9 | 1951,7 | 2028,5 | 2108,4 | 2191,6 |
| Прибыль всего, в том числе: | тыс.руб. | 0,0 | 0,0 | 0,0 | 0,0 | 0,0 | 0,0 | 0,0 | 0,0 | 0,0 | 0,0 | 0,0 | 0,0 | 0,0 | 0,0 | 0,0 | 0,0 | 0,0 | 0,0 | 0,0 | 0,0 | 0,0 |

| Наименование показателя | Ед.изм. | 2025 | 2026 | 2027 | 2028 | 2029 | 2030 | 2031 | 2032 | 2033 | 2034 | 2035 | 2036 | 2037 | 2038 | 2039 | 2040 | 2041 | 2042 | 2043 | 2044 | 2045 |
|---|---|---|---|---|---|---|---|---|---|---|---|---|---|---|---|---|---|---|---|---|---|---|
| капитальные вложения | тыс.руб. | 0,0 | 0,0 | 0,0 | 0,0 | 0,0 | 0,0 | 0,0 | 0,0 | 0,0 | 0,0 | 0,0 | 0,0 | 0,0 | 0,0 | 0,0 | 0,0 | 0,0 | 0,0 | 0,0 | 0,0 | 0,0 |
| выплату социального характера | тыс.руб. | 0,0 | 0,0 | 0,0 | 0,0 | 0,0 | 0,0 | 0,0 | 0,0 | 0,0 | 0,0 | 0,0 | 0,0 | 0,0 | 0,0 | 0,0 | 0,0 | 0,0 | 0,0 | 0,0 | 0,0 | 0,0 |
| Налог на прибыль | тыс.руб. | 0,0 | 0,0 | 0,0 | 0,0 | 0,0 | 0,0 | 0,0 | 0,0 | 0,0 | 0,0 | 0,0 | 0,0 | 0,0 | 0,0 | 0,0 | 0,0 | 0,0 | 0,0 | 0,0 | 0,0 | 0,0 |
| Необходимая валовая выручка | тыс.руб. | 1008,2 | 1052,7 | 1099,5 | 1142,0 | 1186,1 | 1232,0 | 1279,8 | 1329,5 | 1381,3 | 1435,1 | 1491,1 | 1549,4 | 1610,0 | 1673,0 | 1738,6 | 1806,9 | 1877,9 | 1951,7 | 2028,5 | 2108,4 | 2191,6 |
| **ул. 9-го Декабря, д.70** | | | | | | | | | | | | | | | | | | | | | | |
| Установленная тепловая мощность котельной | Гкал/ч | 0,6 | 0,6 | 0,6 | 0,6 | 0,6 | 0,6 | 0,6 | 0,6 | 0,6 | 0,6 | 0,6 | 0,6 | 0,6 | 0,6 | 0,6 | 0,6 | 0,6 | 0,6 | 0,6 | 0,6 | 0,6 |
| Располагаемая мощность оборудования | Гкал/ч | 0,5 | 0,5 | 0,5 | 0,5 | 0,5 | 0,5 | 0,5 | 0,5 | 0,5 | 0,5 | 0,5 | 0,5 | 0,5 | 0,5 | 0,5 | 0,5 | 0,5 | 0,5 | 0,5 | 0,5 | 0,5 |
| Выработка тепловой энергии | Гкал | 827,8 | 827,8 | 827,8 | 827,8 | 827,8 | 827,8 | 827,8 | 827,8 | 827,8 | 827,8 | 827,8 | 827,8 | 827,8 | 827,8 | 827,8 | 827,8 | 827,8 | 827,8 | 827,8 | 827,8 | 827,8 |
| Расход тепла на собственные нужды | Гкал | 24,8 | 24,8 | 24,8 | 24,8 | 24,8 | 24,8 | 24,8 | 24,8 | 24,8 | 24,8 | 24,8 | 24,8 | 24,8 | 24,8 | 24,8 | 24,8 | 24,8 | 24,8 | 24,8 | 24,8 | 24,8 |
| Отпуск с коллекторов | Гкал | 803,0 | 803,0 | 803,0 | 803,0 | 803,0 | 803,0 | 803,0 | 803,0 | 803,0 | 803,0 | 803,0 | 803,0 | 803,0 | 803,0 | 803,0 | 803,0 | 803,0 | 803,0 | 803,0 | 803,0 | 803,0 |
| Получено тепловой энергии со стороны | Гкал | 0,0 | 0,0 | 0,0 | 0,0 | 0,0 | 0,0 | 0,0 | 0,0 | 0,0 | 0,0 | 0,0 | 0,0 | 0,0 | 0,0 | 0,0 | 0,0 | 0,0 | 0,0 | 0,0 | 0,0 | 0,0 |
| Потери тепловой энергии в т/с | Гкал | 25,5 | 25,5 | 25,5 | 25,5 | 25,5 | 25,5 | 25,5 | 25,5 | 25,5 | 25,5 | 25,5 | 25,5 | 25,5 | 25,5 | 25,5 | 25,5 | 25,5 | 25,5 | 25,5 | 25,5 | 25,5 |
| Полезный отпуск тепловой энергии, в т.ч. | Гкал | 777,5 | 777,5 | 777,5 | 777,5 | 777,5 | 777,5 | 777,5 | 777,5 | 777,5 | 777,5 | 777,5 | 777,5 | 777,5 | 777,5 | 777,5 | 777,5 | 777,5 | 777,5 | 777,5 | 777,5 | 777,5 |
| Затрачено топлива на выработку тепловой энергии | т у.т. | 141,1 | 141,1 | 141,1 | 141,1 | 141,1 | 141,1 | 141,1 | 141,1 | 141,1 | 141,1 | 141,1 | 141,1 | 141,1 | 141,1 | 141,1 | 141,1 | 141,1 | 141,1 | 141,1 | 141,1 | 141,1 |
| Нормативный удельный расход условного топлива на производство тепловой энергии | кг у.т/Гкал | 167,8 | 167,8 | 167,8 | 167,8 | 167,8 | 167,8 | 167,8 | 167,8 | 167,8 | 167,8 | 167,8 | 167,8 | 167,8 | 167,8 | 167,8 | 167,8 | 167,8 | 167,8 | 167,8 | 167,8 | 167,8 |
| Сырье, материалы, в том числе: | тыс.руб. | 28,7 | 30,4 | 32,2 | 33,4 | 34,8 | 36,2 | 37,6 | 39,1 | 40,7 | 42,3 | 44,0 | 45,8 | 47,6 | 49,5 | 51,5 | 53,5 | 55,7 | 57,9 | 60,2 | 62,6 | 65,1 |
| Работы и услуги производственного характера | тыс.руб. | 90,4 | 95,6 | 101,2 | 105,2 | 109,4 | 113,8 | 118,4 | 123,1 | 128,0 | 133,2 | 138,5 | 144,0 | 149,8 | 155,8 | 162,0 | 168,5 | 175,2 | 182,2 | 189,5 | 197,1 | 205,0 |
| Топливо на технологические цели | тыс.руб. | 1088,2 | 1186,2 | 1292,9 | 1344,6 | 1398,4 | 1454,4 | 1512,5 | 1573,0 | 1636,0 | 1701,4 | 1769,5 | 1840,2 | 1913,8 | 1990,4 | 2070,0 | 2152,8 | 2238,9 | 2328,5 | 2421,6 | 2518,5 | 2619,2 |
| Покупная электрическая энергия | тыс.руб. | 148,1 | 161,4 | 175,9 | 183,0 | 190,3 | 197,9 | 205,8 | 214,0 | 222,6 | 231,5 | 240,8 | 250,4 | 260,4 | 270,8 | 281,7 | 292,9 | 304,6 | 316,8 | 329,5 | 342,7 | 356,4 |
| Услуги водоснабжения | тыс.руб. | 1,7 | 1,9 | 2,0 | 2,1 | 2,2 | 2,3 | 2,4 | 2,5 | 2,6 | 2,7 | 2,8 | 2,9 | 3,0 | 3,1 | 3,3 | 3,4 | 3,5 | 3,7 | 3,8 | 4,0 | 4,1 |
| Затраты на оплату труда | тыс.руб. | 1232,2 | 1281,5 | 1332,8 | 1386,1 | 1441,5 | 1499,2 | 1559,1 | 1621,5 | 1686,4 | 1753,8 | 1824,0 | 1896,9 | 1972,8 | 2051,7 | 2133,8 | 2219,1 | 2307,9 | 2400,2 | 2496,2 | 2596,1 | 2699,9 |
| Отчисления на социальные нужды | тыс.руб. | 369,7 | 384,5 | 399,9 | 415,9 | 432,5 | 449,8 | 467,8 | 486,5 | 506,0 | 526,2 | 547,2 | 569,1 | 591,9 | 615,6 | 640,2 | 665,8 | 692,4 | 720,1 | 748,9 | 778,9 | 810,1 |
| Прочие расходы, в том числе: | тыс.руб. | 121,5 | 126,4 | 131,4 | 136,7 | 142,2 | 147,8 | 153,8 | 159,9 | 166,3 | 173,0 | 179,9 | 187,1 | 194,6 | 202,3 | 210,4 | 218,8 | 227,6 | 236,7 | 246,2 | 256,0 | 266,3 |
| Амортизация основных производственных фондов | тыс.руб. | 117,6 | 115,8 | 114,1 | 112,4 | 110,7 | 109,0 | 107,4 | 105,8 | 104,2 | 102,6 | 101,1 | 99,6 | 98,1 | 96,6 | 95,1 | 93,7 | 92,3 | 90,9 | 89,6 | 88,2 | 86,9 |
| Итого расходов | тыс.руб. | 3198,1 | 3383,6 | 3582,4 | 3719,4 | 3862,0 | 4010,4 | 4164,8 | 4325,5 | 4492,7 | 4666,6 | 4847,7 | 5036,0 | 5232,0 | 5435,9 | 5648,0 | 5868,7 | 6098,3 | 6337,1 | 6585,6 | 6844,1 | 7113,0 |
| Прибыль всего, в том числе: | тыс.руб. | 0,0 | 0,0 | 0,0 | 0,0 | 0,0 | 0,0 | 0,0 | 0,0 | 0,0 | 0,0 | 0,0 | 0,0 | 0,0 | 0,0 | 0,0 | 0,0 | 0,0 | 0,0 | 0,0 | 0,0 | 0,0 |
| капитальные вложения | тыс.руб. | 0,0 | 0,0 | 0,0 | 0,0 | 0,0 | 0,0 | 0,0 | 0,0 | 0,0 | 0,0 | 0,0 | 0,0 | 0,0 | 0,0 | 0,0 | 0,0 | 0,0 | 0,0 | 0,0 | 0,0 | 0,0 |
| выплату социального характера | тыс.руб. | 0,0 | 0,0 | 0,0 | 0,0 | 0,0 | 0,0 | 0,0 | 0,0 | 0,0 | 0,0 | 0,0 | 0,0 | 0,0 | 0,0 | 0,0 | 0,0 | 0,0 | 0,0 | 0,0 | 0,0 | 0,0 |
| Налог на прибыль | тыс.руб. | 0,0 | 0,0 | 0,0 | 0,0 | 0,0 | 0,0 | 0,0 | 0,0 | 0,0 | 0,0 | 0,0 | 0,0 | 0,0 | 0,0 | 0,0 | 0,0 | 0,0 | 0,0 | 0,0 | 0,0 | 0,0 |
| Необходимая валовая выручка | тыс.руб. | 3198,1 | 3383,6 | 3582,4 | 3719,4 | 3862,0 | 4010,4 | 4164,8 | 4325,5 | 4492,7 | 4666,6 | 4847,7 | 5036,0 | 5232,0 | 5435,9 | 5648,0 | 5868,7 | 6098,3 | 6337,1 | 6585,6 | 6844,1 | 7113,0 |
| **ул. Допризывников, д.1** | | | | | | | | | | | | | | | | | | | | | | |
| Установленная тепловая мощность котельной | Гкал/ч | 7,7 | 7,7 | 7,7 | 7,7 | 7,7 | 7,7 | 7,7 | 7,7 | 7,7 | 7,7 | 7,7 | 7,7 | 7,7 | 7,7 | 7,7 | 7,7 | 7,7 | 7,7 | 7,7 | 7,7 | 7,7 |
| Располагаемая мощность оборудования | Гкал/ч | 4,6 | 4,6 | 4,6 | 4,6 | 4,6 | 4,6 | 4,6 | 4,6 | 4,6 | 4,6 | 4,6 | 4,6 | 4,6 | 4,6 | 4,6 | 4,6 | 4,6 | 4,6 | 4,6 | 4,6 | 4,6 |
| Выработка тепловой энергии | Гкал | 4695,2 | 4695,2 | 4695,2 | 4695,2 | 4695,2 | 4695,2 | 4695,2 | 4695,2 | 4695,2 | 4695,2 | 4695,2 | 4695,2 | 4695,2 | 4695,2 | 4695,2 | 4695,2 | 4695,2 | 4695,2 | 4695,2 | 4695,2 | 4695,2 |
| Расход тепла на собственные нужды | Гкал | 140,9 | 140,9 | 140,9 | 140,9 | 140,9 | 140,9 | 140,9 | 140,9 | 140,9 | 140,9 | 140,9 | 140,9 | 140,9 | 140,9 | 140,9 | 140,9 | 140,9 | 140,9 | 140,9 | 140,9 | 140,9 |
| Отпуск с коллекторов | Гкал | 4554,3 | 4554,3 | 4554,3 | 4554,3 | 4554,3 | 4554,3 | 4554,3 | 4554,3 | 4554,3 | 4554,3 | 4554,3 | 4554,3 | 4554,3 | 4554,3 | 4554,3 | 4554,3 | 4554,3 | 4554,3 | 4554,3 | 4554,3 | 4554,3 |
| Получено тепловой энергии со стороны | Гкал | 0,0 | 0,0 | 0,0 | 0,0 | 0,0 | 0,0 | 0,0 | 0,0 | 0,0 | 0,0 | 0,0 | 0,0 | 0,0 | 0,0 | 0,0 | 0,0 | 0,0 | 0,0 | 0,0 | 0,0 | 0,0 |
| Потери тепловой энергии в т/с | Гкал | 1093,2 | 1093,2 | 1093,2 | 1093,2 | 1093,2 | 1093,2 | 1093,2 | 1093,2 | 1093,2 | 1093,2 | 1093,2 | 1093,2 | 1093,2 | 1093,2 | 1093,2 | 1093,2 | 1093,2 | 1093,2 | 1093,2 | 1093,2 | 1093,2 |
| Полезный отпуск тепловой энергии, в т.ч. | Гкал | 3461,2 | 3461,2 | 3461,2 | 3461,2 | 3461,2 | 3461,2 | 3461,2 | 3461,2 | 3461,2 | 3461,2 | 3461,2 | 3461,2 | 3461,2 | 3461,2 | 3461,2 | 3461,2 | 3461,2 | 3461,2 | 3461,2 | 3461,2 | 3461,2 |
| Затрачено топлива на выработку тепловой энергии | т у.т. | 925,2 | 925,2 | 925,2 | 925,2 | 925,2 | 925,2 | 925,2 | 925,2 | 925,2 | 925,2 | 925,2 | 925,2 | 925,2 | 925,2 | 925,2 | 925,2 | 925,2 | 925,2 | 925,2 | 925,2 | 925,2 |
| Нормативный удельный расход условного топлива на производство тепловой энергии | кг у.т/Гкал | 170,7 | 170,7 | 170,7 | 170,7 | 170,7 | 170,7 | 170,7 | 170,7 | 170,7 | 170,7 | 170,7 | 170,7 | 170,7 | 170,7 | 170,7 | 170,7 | 170,7 | 170,7 | 170,7 | 170,7 | 170,7 |
| Сырье, материалы, в том числе: | тыс.руб. | 318,0 | 336,4 | 356,0 | 370,2 | 385,0 | 400,4 | 416,4 | 433,1 | 450,4 | 468,4 | 487,2 | 506,6 | 526,9 | 548,0 | 569,9 | 592,7 | 616,4 | 641,1 | 666,7 | 693,4 | 721,1 |
| Работы и услуги производственного характера | тыс.руб. | 464,5 | 491,4 | 519,9 | 540,7 | 562,3 | 584,8 | 608,2 | 632,5 | 657,8 | 684,1 | 711,5 | 740,0 | 769,6 | 800,3 | 832,4 | 865,7 | 900,3 | 936,3 | 973,7 | 1012,7 | 1053,2 |
| Топливо на технологические цели | тыс.руб. | 7124,8 | 7766,0 | 8465,0 | 8803,6 | 9155,7 | 9521,9 | 9902,8 | 10298,9 | 10710,9 | 11139,3 | 11584,9 | 12048,3 | 12530,2 | 13031,4 | 13552,7 | 14094,8 | 14658,6 | 15244,9 | 15854,7 | 16488,9 | 17148,5 |

| Наименование показателя | Ед.изм. | 2025 | 2026 | 2027 | 2028 | 2029 | 2030 | 2031 | 2032 | 2033 | 2034 | 2035 | 2036 | 2037 | 2038 | 2039 | 2040 | 2041 | 2042 | 2043 | 2044 | 2045 |
|---|---|---|---|---|---|---|---|---|---|---|---|---|---|---|---|---|---|---|---|---|---|---|
| Покупная электрическая энергия | тыс.руб. | 1738,4 | 1894,8 | 2065,4 | 2148,0 | 2233,9 | 2323,2 | 2416,2 | 2512,8 | 2613,3 | 2717,9 | 2826,6 | 2939,6 | 3057,2 | 3179,5 | 3306,7 | 3439,0 | 3576,5 | 3719,6 | 3868,4 | 4023,1 | 4184,0 |
| Услуги водоснабжения | тыс.руб. | 53,1 | 57,9 | 63,1 | 65,6 | 68,2 | 70,9 | 73,8 | 76,7 | 79,8 | 83,0 | 86,3 | 89,8 | 93,3 | 97,1 | 101,0 | 105,0 | 109,2 | 113,6 | 118,1 | 122,8 | 127,7 |
| Затраты на оплату труда | тыс.руб. | 7819,0 | 8131,7 | 8457,0 | 8795,3 | 9147,1 | 9513,0 | 9893,5 | 10289,3 | 10700,8 | 11128,9 | 11574,0 | 12037,0 | 12518,4 | 13019,2 | 13540,0 | 14081,5 | 14644,8 | 15230,6 | 15839,8 | 16473,4 | 17132,4 |
| Отчисления на социальные нужды | тыс.руб. | 2339,5 | 2433,1 | 2530,4 | 2631,6 | 2736,9 | 2846,4 | 2960,2 | 3078,7 | 3201,8 | 3329,9 | 3463,1 | 3601,6 | 3745,7 | 3895,5 | 4051,3 | 4213,4 | 4381,9 | 4557,2 | 4739,5 | 4929,0 | 5126,2 |
| Прочие расходы, в том числе: | тыс.руб. | 873,2 | 908,2 | 944,5 | 982,3 | 1021,6 | 1062,4 | 1104,9 | 1149,1 | 1195,1 | 1242,9 | 1292,6 | 1344,3 | 1398,1 | 1454,0 | 1512,2 | 1572,7 | 1635,6 | 1701,0 | 1769,0 | 1839,8 | 1913,4 |
| Амортизация основных производственных фондов | тыс.руб. | 821,9 | 809,6 | 797,4 | 785,5 | 773,7 | 762,1 | 750,6 | 739,4 | 728,3 | 717,4 | 706,6 | 696,0 | 685,6 | 675,3 | 665,2 | 655,2 | 645,4 | 635,7 | 626,1 | 616,7 | 607,5 |
| Итого расходов | тыс.руб. | 21552,4 | 22829,1 | 24198,6 | 25122,7 | 26084,4 | 27085,2 | 28126,7 | 29210,5 | 30338,3 | 31511,7 | 32732,8 | 34003,2 | 35325,0 | 36700,3 | 38131,2 | 39619,9 | 41168,6 | 42779,9 | 44456,1 | 46199,9 | 48014,0 |
| Прибыль всего, в том числе: | тыс.руб. | 0,0 | 0,0 | 0,0 | 0,0 | 0,0 | 0,0 | 0,0 | 0,0 | 0,0 | 0,0 | 0,0 | 0,0 | 0,0 | 0,0 | 0,0 | 0,0 | 0,0 | 0,0 | 0,0 | 0,0 | 0,0 |
| капитальные вложения | тыс.руб. | 0,0 | 0,0 | 0,0 | 0,0 | 0,0 | 0,0 | 0,0 | 0,0 | 0,0 | 0,0 | 0,0 | 0,0 | 0,0 | 0,0 | 0,0 | 0,0 | 0,0 | 0,0 | 0,0 | 0,0 | 0,0 |
| выплату социального характера | тыс.руб. | 0,0 | 0,0 | 0,0 | 0,0 | 0,0 | 0,0 | 0,0 | 0,0 | 0,0 | 0,0 | 0,0 | 0,0 | 0,0 | 0,0 | 0,0 | 0,0 | 0,0 | 0,0 | 0,0 | 0,0 | 0,0 |
| Налог на прибыль | тыс.руб. | 0,0 | 0,0 | 0,0 | 0,0 | 0,0 | 0,0 | 0,0 | 0,0 | 0,0 | 0,0 | 0,0 | 0,0 | 0,0 | 0,0 | 0,0 | 0,0 | 0,0 | 0,0 | 0,0 | 0,0 | 0,0 |
| Необходимая валовая выручка | тыс.руб. | 21552,4 | 22829,1 | 24198,6 | 25122,7 | 26084,4 | 27085,2 | 28126,7 | 29210,5 | 30338,3 | 31511,7 | 32732,8 | 34003,2 | 35325,0 | 36700,3 | 38131,2 | 39619,9 | 41168,6 | 42779,9 | 44456,1 | 46199,9 | 48014,0 |
| **ул. Дякина, д.10** | | | | | | | | | | | | | | | | | | | | | | |
| Установленная тепловая мощность котельной | Гкал/ч | 0,4 | 0,4 | 0,4 | 0,4 | 0,4 | 0,4 | 0,4 | 0,4 | 0,4 | 0,4 | 0,4 | 0,4 | 0,4 | 0,4 | 0,4 | 0,4 | 0,4 | 0,4 | 0,4 | 0,4 | 0,4 |
| Располагаемая мощность оборудования | Гкал/ч | 0,3 | 0,3 | 0,3 | 0,3 | 0,3 | 0,3 | 0,3 | 0,3 | 0,3 | 0,3 | 0,3 | 0,3 | 0,3 | 0,3 | 0,3 | 0,3 | 0,3 | 0,3 | 0,3 | 0,3 | 0,3 |
| Выработка тепловой энергии | Гкал | 423,6 | 423,6 | 423,6 | 423,6 | 423,6 | 423,6 | 423,6 | 423,6 | 423,6 | 423,6 | 423,6 | 423,6 | 423,6 | 423,6 | 423,6 | 423,6 | 423,6 | 423,6 | 423,6 | 423,6 | 423,6 |
| Расход тепла на собственные нужды | Гкал | 12,7 | 12,7 | 12,7 | 12,7 | 12,7 | 12,7 | 12,7 | 12,7 | 12,7 | 12,7 | 12,7 | 12,7 | 12,7 | 12,7 | 12,7 | 12,7 | 12,7 | 12,7 | 12,7 | 12,7 | 12,7 |
| Отпуск с коллекторов | Гкал | 410,9 | 410,9 | 410,9 | 410,9 | 410,9 | 410,9 | 410,9 | 410,9 | 410,9 | 410,9 | 410,9 | 410,9 | 410,9 | 410,9 | 410,9 | 410,9 | 410,9 | 410,9 | 410,9 | 410,9 | 410,9 |
| Получено тепловой энергии со стороны | Гкал | 0,0 | 0,0 | 0,0 | 0,0 | 0,0 | 0,0 | 0,0 | 0,0 | 0,0 | 0,0 | 0,0 | 0,0 | 0,0 | 0,0 | 0,0 | 0,0 | 0,0 | 0,0 | 0,0 | 0,0 | 0,0 |
| Потери тепловой энергии в т/с | Гкал | 0,0 | 0,0 | 0,0 | 0,0 | 0,0 | 0,0 | 0,0 | 0,0 | 0,0 | 0,0 | 0,0 | 0,0 | 0,0 | 0,0 | 0,0 | 0,0 | 0,0 | 0,0 | 0,0 | 0,0 | 0,0 |
| Полезный отпуск тепловой энергии, в т.ч. | Гкал | 410,9 | 410,9 | 410,9 | 410,9 | 410,9 | 410,9 | 410,9 | 410,9 | 410,9 | 410,9 | 410,9 | 410,9 | 410,9 | 410,9 | 410,9 | 410,9 | 410,9 | 410,9 | 410,9 | 410,9 | 410,9 |
| Затрачено топлива на выработку тепловой энергии | т у.т. | 109,5 | 109,5 | 109,5 | 109,5 | 109,5 | 109,5 | 109,5 | 109,5 | 109,5 | 109,5 | 109,5 | 109,5 | 109,5 | 109,5 | 109,5 | 109,5 | 109,5 | 109,5 | 109,5 | 109,5 | 109,5 |
| Нормативный удельный расход условного топлива на производство тепловой энергии | кг у.т/Гкал | 161,3 | 161,3 | 161,3 | 161,3 | 161,3 | 161,3 | 161,3 | 161,3 | 161,3 | 161,3 | 161,3 | 161,3 | 161,3 | 161,3 | 161,3 | 161,3 | 161,3 | 161,3 | 161,3 | 161,3 | 161,3 |
| Сырье, материалы, в том числе: | тыс.руб. | 89,2 | 94,4 | 99,9 | 103,9 | 108,0 | 112,4 | 116,9 | 121,5 | 126,4 | 131,5 | 136,7 | 142,2 | 147,9 | 153,8 | 159,9 | 166,3 | 173,0 | 179,9 | 187,1 | 194,6 | 202,4 |
| Работы и услуги производственного характера | тыс.руб. | 56,5 | 59,8 | 63,3 | 65,8 | 68,4 | 71,2 | 74,0 | 77,0 | 80,1 | 83,3 | 86,6 | 90,1 | 93,7 | 97,4 | 101,3 | 105,4 | 109,6 | 114,0 | 118,5 | 123,3 | 128,2 |
| Топливо на технологические цели | тыс.руб. | 847,5 | 923,8 | 1006,9 | 1047,2 | 1089,1 | 1132,6 | 1178,0 | 1225,1 | 1274,1 | 1325,0 | 1378,0 | 1433,2 | 1490,5 | 1550,1 | 1612,1 | 1676,6 | 1743,7 | 1813,4 | 1885,9 | 1961,4 | 2039,8 |
| Покупная электрическая энергия | тыс.руб. | 264,0 | 287,7 | 313,6 | 326,2 | 339,2 | 352,8 | 366,9 | 381,6 | 396,8 | 412,7 | 429,2 | 446,4 | 464,2 | 482,8 | 502,1 | 522,2 | 543,1 | 564,8 | 587,4 | 610,9 | 635,4 |
| Услуги водоснабжения | тыс.руб. | 4,6 | 5,0 | 5,4 | 5,7 | 5,9 | 6,1 | 6,4 | 6,6 | 6,9 | 7,2 | 7,5 | 7,8 | 8,1 | 8,4 | 8,7 | 9,1 | 9,4 | 9,8 | 10,2 | 10,6 | 11,0 |
| Затраты на оплату труда | тыс.руб. | 1724,8 | 1793,8 | 1865,5 | 1940,2 | 2017,8 | 2098,5 | 2182,4 | 2269,7 | 2360,5 | 2454,9 | 2553,1 | 2655,3 | 2761,5 | 2871,9 | 2986,8 | 3106,3 | 3230,5 | 3359,7 | 3494,1 | 3633,9 | 3779,3 |
| Отчисления на социальные нужды | тыс.руб. | 516,6 | 537,3 | 558,8 | 581,1 | 604,4 | 628,5 | 653,7 | 679,8 | 707,0 | 735,3 | 764,7 | 795,3 | 827,1 | 860,2 | 894,6 | 930,4 | 967,6 | 1006,3 | 1046,6 | 1088,4 | 1132,0 |
| Прочие расходы, в том числе: | тыс.руб. | 101,5 | 105,6 | 109,8 | 114,2 | 118,8 | 123,5 | 128,5 | 133,6 | 139,0 | 144,5 | 150,3 | 156,3 | 162,6 | 169,1 | 175,8 | 182,9 | 190,2 | 197,8 | 205,7 | 213,9 | 222,5 |
| Амортизация основных производственных фондов | тыс.руб. | 170,0 | 167,5 | 165,0 | 162,5 | 160,1 | 157,7 | 155,3 | 153,0 | 150,7 | 148,4 | 146,2 | 144,0 | 141,8 | 139,7 | 137,6 | 135,5 | 133,5 | 131,5 | 129,5 | 127,6 | 125,7 |
| Итого расходов | тыс.руб. | 3774,8 | 3974,9 | 4188,3 | 4346,7 | 4511,7 | 4683,3 | 4862,0 | 5047,9 | 5241,4 | 5442,8 | 5652,3 | 5870,4 | 6097,3 | 6333,4 | 6579,0 | 6834,6 | 7100,6 | 7377,2 | 7665,1 | 7964,6 | 8276,1 |
| Прибыль всего, в том числе: | тыс.руб. | 0,0 | 0,0 | 0,0 | 0,0 | 0,0 | 0,0 | 0,0 | 0,0 | 0,0 | 0,0 | 0,0 | 0,0 | 0,0 | 0,0 | 0,0 | 0,0 | 0,0 | 0,0 | 0,0 | 0,0 | 0,0 |
| капитальные вложения | тыс.руб. | 0,0 | 0,0 | 0,0 | 0,0 | 0,0 | 0,0 | 0,0 | 0,0 | 0,0 | 0,0 | 0,0 | 0,0 | 0,0 | 0,0 | 0,0 | 0,0 | 0,0 | 0,0 | 0,0 | 0,0 | 0,0 |
| выплату социального характера | тыс.руб. | 0,0 | 0,0 | 0,0 | 0,0 | 0,0 | 0,0 | 0,0 | 0,0 | 0,0 | 0,0 | 0,0 | 0,0 | 0,0 | 0,0 | 0,0 | 0,0 | 0,0 | 0,0 | 0,0 | 0,0 | 0,0 |
| Налог на прибыль | тыс.руб. | 0,0 | 0,0 | 0,0 | 0,0 | 0,0 | 0,0 | 0,0 | 0,0 | 0,0 | 0,0 | 0,0 | 0,0 | 0,0 | 0,0 | 0,0 | 0,0 | 0,0 | 0,0 | 0,0 | 0,0 | 0,0 |
| Необходимая валовая выручка | тыс.руб. | 3774,8 | 3974,9 | 4188,3 | 4346,7 | 4511,7 | 4683,3 | 4862,0 | 5047,9 | 5241,4 | 5442,8 | 5652,3 | 5870,4 | 6097,3 | 6333,4 | 6579,0 | 6834,6 | 7100,6 | 7377,2 | 7665,1 | 7964,6 | 8276,1 |
| **ул. Елецкая, д.4** | | | | | | | | | | | | | | | | | | | | | | |
| Установленная тепловая мощность котельной | Гкал/ч | 0,4 | 0,4 | 0,4 | 0,4 | 0,4 | 0,4 | 0,4 | 0,4 | 0,4 | 0,4 | 0,4 | 0,4 | 0,4 | 0,4 | 0,4 | 0,4 | 0,4 | 0,4 | 0,4 | 0,4 | 0,4 |
| Располагаемая мощность оборудования | Гкал/ч | 0,4 | 0,4 | 0,4 | 0,4 | 0,4 | 0,4 | 0,4 | 0,4 | 0,4 | 0,4 | 0,4 | 0,4 | 0,4 | 0,4 | 0,4 | 0,4 | 0,4 | 0,4 | 0,4 | 0,4 | 0,4 |
| Выработка тепловой энергии | Гкал | 380,9 | 380,9 | 380,9 | 380,9 | 380,9 | 380,9 | 380,9 | 380,9 | 380,9 | 380,9 | 380,9 | 380,9 | 380,9 | 380,9 | 380,9 | 380,9 | 380,9 | 380,9 | 380,9 | 380,9 | 380,9 |
| Расход тепла на собственные нужды | Гкал | 11,4 | 11,4 | 11,4 | 11,4 | 11,4 | 11,4 | 11,4 | 11,4 | 11,4 | 11,4 | 11,4 | 11,4 | 11,4 | 11,4 | 11,4 | 11,4 | 11,4 | 11,4 | 11,4 | 11,4 | 11,4 |
| Отпуск с коллекторов | Гкал | 369,5 | 369,5 | 369,5 | 369,5 | 369,5 | 369,5 | 369,5 | 369,5 | 369,5 | 369,5 | 369,5 | 369,5 | 369,5 | 369,5 | 369,5 | 369,5 | 369,5 | 369,5 | 369,5 | 369,5 | 369,5 |
| Получено тепловой энергии со стороны | Гкал | 0,0 | 0,0 | 0,0 | 0,0 | 0,0 | 0,0 | 0,0 | 0,0 | 0,0 | 0,0 | 0,0 | 0,0 | 0,0 | 0,0 | 0,0 | 0,0 | 0,0 | 0,0 | 0,0 | 0,0 | 0,0 |
| Потери тепловой энергии в т/с | Гкал | 0,0 | 0,0 | 0,0 | 0,0 | 0,0 | 0,0 | 0,0 | 0,0 | 0,0 | 0,0 | 0,0 | 0,0 | 0,0 | 0,0 | 0,0 | 0,0 | 0,0 | 0,0 | 0,0 | 0,0 | 0,0 |
| Полезный отпуск тепловой энергии, | Гкал | 369,5 | 369,5 | 369,5 | 369,5 | 369,5 | 369,5 | 369,5 | 369,5 | 369,5 | 369,5 | 369,5 | 369,5 | 369,5 | 369,5 | 369,5 | 369,5 | 369,5 | 369,5 | 369,5 | 369,5 | 369,5 |

| Наименование показателя | Ед.изм. | 2025 | 2026 | 2027 | 2028 | 2029 | 2030 | 2031 | 2032 | 2033 | 2034 | 2035 | 2036 | 2037 | 2038 | 2039 | 2040 | 2041 | 2042 | 2043 | 2044 | 2045 |
|---|---|---|---|---|---|---|---|---|---|---|---|---|---|---|---|---|---|---|---|---|---|---|
| в т.ч. | | | | | | | | | | | | | | | | | | | | | | |
| Затрачено топлива на выработку тепловой энергии | т у.т. | 69,1 | 69,1 | 69,1 | 69,1 | 69,1 | 69,1 | 69,1 | 69,1 | 69,1 | 69,1 | 69,1 | 69,1 | 69,1 | 69,1 | 69,1 | 69,1 | 69,1 | 69,1 | 69,1 | 69,1 | 69,1 |
| Нормативный удельный расход условного топлива на производство тепловой энергии | кг у.т/Гкал | 161,3 | 161,3 | 161,3 | 161,3 | 161,3 | 161,3 | 161,3 | 161,3 | 161,3 | 161,3 | 161,3 | 161,3 | 161,3 | 161,3 | 161,3 | 161,3 | 161,3 | 161,3 | 161,3 | 161,3 | 161,3 |
| Сырье, материалы, в том числе: | тыс.руб. | 10,6 | 11,2 | 11,9 | 12,4 | 12,8 | 13,4 | 13,9 | 14,5 | 15,0 | 15,6 | 16,3 | 16,9 | 17,6 | 18,3 | 19,0 | 19,8 | 20,6 | 21,4 | 22,3 | 23,1 | 24,1 |
| Работы и услуги производственного характера | тыс.руб. | 78,4 | 82,9 | 87,7 | 91,2 | 94,9 | 98,7 | 102,6 | 106,7 | 111,0 | 115,4 | 120,1 | 124,9 | 129,9 | 135,1 | 140,5 | 146,1 | 151,9 | 158,0 | 164,3 | 170,9 | 177,7 |
| Топливо на технологические цели | тыс.руб. | 538,8 | 587,2 | 640,1 | 665,7 | 692,3 | 720,0 | 748,8 | 778,8 | 809,9 | 842,3 | 876,0 | 911,1 | 947,5 | 985,4 | 1024,8 | 1065,8 | 1108,4 | 1152,8 | 1198,9 | 1246,8 | 1296,7 |
| Покупная электрическая энергия | тыс.руб. | 122,8 | 133,8 | 145,9 | 151,7 | 157,8 | 164,1 | 170,6 | 177,5 | 184,6 | 191,9 | 199,6 | 207,6 | 215,9 | 224,5 | 233,5 | 242,9 | 252,6 | 262,7 | 273,2 | 284,1 | 295,5 |
| Услуги водоснабжения | тыс.руб. | 1,7 | 1,9 | 2,0 | 2,1 | 2,2 | 2,3 | 2,4 | 2,5 | 2,6 | 2,7 | 2,8 | 2,9 | 3,0 | 3,1 | 3,2 | 3,4 | 3,5 | 3,6 | 3,8 | 3,9 | 4,1 |
| Затраты на оплату труда | тыс.руб. | 1155,5 | 1201,8 | 1249,8 | 1299,8 | 1351,8 | 1405,9 | 1462,1 | 1520,6 | 1581,4 | 1644,7 | 1710,5 | 1778,9 | 1850,1 | 1924,1 | 2001,0 | 2081,1 | 2164,3 | 2250,9 | 2340,9 | 2434,6 | 2531,9 |
| Отчисления на социальные нужды | тыс.руб. | 346,7 | 360,6 | 375,0 | 390,0 | 405,6 | 421,8 | 438,7 | 456,2 | 474,5 | 493,4 | 513,2 | 533,7 | 555,1 | 577,3 | 600,4 | 624,4 | 649,3 | 675,3 | 702,3 | 730,4 | 759,6 |
| Прочие расходы, в том числе: | тыс.руб. | 94,9 | 98,7 | 102,6 | 106,7 | 111,0 | 115,4 | 120,0 | 124,8 | 129,8 | 135,0 | 140,4 | 146,1 | 151,9 | 158,0 | 164,3 | 170,9 | 177,7 | 184,8 | 192,2 | 199,9 | 207,9 |
| Амортизация основных производственных фондов | тыс.руб. | 116,3 | 114,5 | 112,8 | 111,1 | 109,5 | 107,8 | 106,2 | 104,6 | 103,0 | 101,5 | 100,0 | 98,5 | 97,0 | 95,5 | 94,1 | 92,7 | 91,3 | 89,9 | 88,6 | 87,3 | 86,0 |
| Итого расходов | тыс.руб. | 2465,6 | 2592,6 | 2727,8 | 2830,8 | 2937,9 | 3049,4 | 3165,4 | 3286,2 | 3411,9 | 3542,7 | 3678,8 | 3820,5 | 3967,9 | 4121,3 | 4280,8 | 4446,9 | 4619,7 | 4799,4 | 4986,5 | 5181,1 | 5383,5 |
| Прибыль всего, в том числе: | тыс.руб. | 0,0 | 0,0 | 0,0 | 0,0 | 0,0 | 0,0 | 0,0 | 0,0 | 0,0 | 0,0 | 0,0 | 0,0 | 0,0 | 0,0 | 0,0 | 0,0 | 0,0 | 0,0 | 0,0 | 0,0 | 0,0 |
| капитальные вложения | тыс.руб. | 0,0 | 0,0 | 0,0 | 0,0 | 0,0 | 0,0 | 0,0 | 0,0 | 0,0 | 0,0 | 0,0 | 0,0 | 0,0 | 0,0 | 0,0 | 0,0 | 0,0 | 0,0 | 0,0 | 0,0 | 0,0 |
| выплату социального характера | тыс.руб. | 0,0 | 0,0 | 0,0 | 0,0 | 0,0 | 0,0 | 0,0 | 0,0 | 0,0 | 0,0 | 0,0 | 0,0 | 0,0 | 0,0 | 0,0 | 0,0 | 0,0 | 0,0 | 0,0 | 0,0 | 0,0 |
| Налог на прибыль | тыс.руб. | 0,0 | 0,0 | 0,0 | 0,0 | 0,0 | 0,0 | 0,0 | 0,0 | 0,0 | 0,0 | 0,0 | 0,0 | 0,0 | 0,0 | 0,0 | 0,0 | 0,0 | 0,0 | 0,0 | 0,0 | 0,0 |
| Необходимая валовая выручка | тыс.руб. | 2465,6 | 2592,6 | 2727,8 | 2830,8 | 2937,9 | 3049,4 | 3165,4 | 3286,2 | 3411,9 | 3542,7 | 3678,8 | 3820,5 | 3967,9 | 4121,3 | 4280,8 | 4446,9 | 4619,7 | 4799,4 | 4986,5 | 5181,1 | 5383,5 |
| **ул. Колхозная, д.2** | | | | | | | | | | | | | | | | | | | | | | |
| Установленная тепловая мощность котельной | Гкал/ч | 0,2 | 0,2 | 0,2 | 0,2 | 0,2 | 0,2 | 0,2 | 0,2 | 0,2 | 0,2 | 0,2 | 0,2 | 0,2 | 0,2 | 0,2 | 0,2 | 0,2 | 0,2 | 0,2 | 0,2 | 0,2 |
| Располагаемая мощность оборудования | Гкал/ч | 0,1 | 0,1 | 0,1 | 0,1 | 0,1 | 0,1 | 0,1 | 0,1 | 0,1 | 0,1 | 0,1 | 0,1 | 0,1 | 0,1 | 0,1 | 0,1 | 0,1 | 0,1 | 0,1 | 0,1 | 0,1 |
| Выработка тепловой энергии | Гкал | 217,9 | 217,9 | 217,9 | 217,9 | 217,9 | 217,9 | 217,9 | 217,9 | 217,9 | 217,9 | 217,9 | 217,9 | 217,9 | 217,9 | 217,9 | 217,9 | 217,9 | 217,9 | 217,9 | 217,9 | 217,9 |
| Расход тепла на собственные нужды | Гкал | 6,5 | 6,5 | 6,5 | 6,5 | 6,5 | 6,5 | 6,5 | 6,5 | 6,5 | 6,5 | 6,5 | 6,5 | 6,5 | 6,5 | 6,5 | 6,5 | 6,5 | 6,5 | 6,5 | 6,5 | 6,5 |
| Отпуск с коллекторов | Гкал | 211,4 | 211,4 | 211,4 | 211,4 | 211,4 | 211,4 | 211,4 | 211,4 | 211,4 | 211,4 | 211,4 | 211,4 | 211,4 | 211,4 | 211,4 | 211,4 | 211,4 | 211,4 | 211,4 | 211,4 | 211,4 |
| Получено тепловой энергии со стороны | Гкал | 0,0 | 0,0 | 0,0 | 0,0 | 0,0 | 0,0 | 0,0 | 0,0 | 0,0 | 0,0 | 0,0 | 0,0 | 0,0 | 0,0 | 0,0 | 0,0 | 0,0 | 0,0 | 0,0 | 0,0 | 0,0 |
| Потери тепловой энергии в т/с | Гкал | 23,4 | 23,4 | 23,4 | 23,4 | 23,4 | 23,4 | 23,4 | 23,4 | 23,4 | 23,4 | 23,4 | 23,4 | 23,4 | 23,4 | 23,4 | 23,4 | 23,4 | 23,4 | 23,4 | 23,4 | 23,4 |
| Полезный отпуск тепловой энергии, в т.ч. | Гкал | 188,0 | 188,0 | 188,0 | 188,0 | 188,0 | 188,0 | 188,0 | 188,0 | 188,0 | 188,0 | 188,0 | 188,0 | 188,0 | 188,0 | 188,0 | 188,0 | 188,0 | 188,0 | 188,0 | 188,0 | 188,0 |
| Затрачено топлива на выработку тепловой энергии | т у.т. | 69,1 | 69,1 | 69,1 | 69,1 | 69,1 | 69,1 | 69,1 | 69,1 | 69,1 | 69,1 | 69,1 | 69,1 | 69,1 | 69,1 | 69,1 | 69,1 | 69,1 | 69,1 | 69,1 | 69,1 | 69,1 |
| Нормативный удельный расход условного топлива на производство тепловой энергии | кг у.т/Гкал | 169,0 | 169,0 | 169,0 | 169,0 | 169,0 | 169,0 | 169,0 | 169,0 | 169,0 | 169,0 | 169,0 | 169,0 | 169,0 | 169,0 | 169,0 | 169,0 | 169,0 | 169,0 | 169,0 | 169,0 | 169,0 |
| Сырье, материалы, в том числе: | тыс.руб. | 36,3 | 38,4 | 40,7 | 42,3 | 44,0 | 45,7 | 47,6 | 49,5 | 51,5 | 53,5 | 55,6 | 57,9 | 60,2 | 62,6 | 65,1 | 67,7 | 70,4 | 73,2 | 76,2 | 79,2 | 82,4 |
| Работы и услуги производственного характера | тыс.руб. | 7,5 | 7,9 | 8,4 | 8,7 | 9,1 | 9,4 | 9,8 | 10,2 | 10,6 | 11,1 | 11,5 | 12,0 | 12,4 | 12,9 | 13,4 | 14,0 | 14,5 | 15,1 | 15,7 | 16,4 | 17,0 |
| Топливо на технологические цели | тыс.руб. | 218,8 | 238,5 | 260,0 | 270,4 | 281,2 | 292,4 | 304,1 | 316,3 | 328,9 | 342,1 | 355,8 | 370,0 | 384,8 | 400,2 | 416,2 | 432,9 | 450,2 | 468,2 | 486,9 | 506,4 | 526,6 |
| Покупная электрическая энергия | тыс.руб. | 43,9 | 47,8 | 52,1 | 54,2 | 56,4 | 58,6 | 61,0 | 63,4 | 66,0 | 68,6 | 71,3 | 74,2 | 77,2 | 80,2 | 83,5 | 86,8 | 90,3 | 93,9 | 97,6 | 101,5 | 105,6 |
| Услуги водоснабжения | тыс.руб. | 0,0 | 0,0 | 0,0 | 0,1 | 0,1 | 0,1 | 0,1 | 0,1 | 0,1 | 0,1 | 0,1 | 0,1 | 0,1 | 0,1 | 0,1 | 0,1 | 0,1 | 0,1 | 0,1 | 0,1 | 0,1 |
| Затраты на оплату труда | тыс.руб. | 59,3 | 61,7 | 64,2 | 66,8 | 69,4 | 72,2 | 75,1 | 78,1 | 81,2 | 84,5 | 87,8 | 91,4 | 95,0 | 98,8 | 102,8 | 106,9 | 111,1 | 115,6 | 120,2 | 125,0 | 130,0 |
| Отчисления на социальные нужды | тыс.руб. | 17,8 | 18,5 | 19,3 | 20,0 | 20,8 | 21,7 | 22,5 | 23,4 | 24,4 | 25,3 | 26,3 | 27,4 | 28,5 | 29,6 | 30,8 | 32,1 | 33,3 | 34,7 | 36,1 | 37,5 | 39,0 |
| Прочие расходы, в том числе: | тыс.руб. | 17,0 | 17,7 | 18,4 | 19,1 | 19,9 | 20,7 | 21,5 | 22,4 | 23,3 | 24,2 | 25,2 | 26,2 | 27,2 | 28,3 | 29,5 | 30,6 | 31,9 | 33,1 | 34,5 | 35,8 | 37,3 |
| Амортизация основных производственных фондов | тыс.руб. | 20,1 | 19,8 | 19,5 | 19,3 | 19,0 | 18,7 | 18,4 | 18,1 | 17,9 | 17,6 | 17,3 | 17,1 | 16,8 | 16,6 | 16,3 | 16,1 | 15,8 | 15,6 | 15,3 | 15,1 | 14,9 |
| Итого расходов | тыс.руб. | 420,9 | 450,5 | 482,6 | 500,8 | 519,8 | 539,5 | 560,1 | 581,5 | 603,7 | 626,9 | 651,0 | 676,1 | 702,2 | 729,4 | 757,6 | 787,1 | 817,6 | 849,5 | 882,6 | 917,1 | 952,9 |
| Прибыль всего, в том числе: | тыс.руб. | 0,0 | 0,0 | 0,0 | 0,0 | 0,0 | 0,0 | 0,0 | 0,0 | 0,0 | 0,0 | 0,0 | 0,0 | 0,0 | 0,0 | 0,0 | 0,0 | 0,0 | 0,0 | 0,0 | 0,0 | 0,0 |
| капитальные вложения | тыс.руб. | 0,0 | 0,0 | 0,0 | 0,0 | 0,0 | 0,0 | 0,0 | 0,0 | 0,0 | 0,0 | 0,0 | 0,0 | 0,0 | 0,0 | 0,0 | 0,0 | 0,0 | 0,0 | 0,0 | 0,0 | 0,0 |
| выплату социального характера | тыс.руб. | 0,0 | 0,0 | 0,0 | 0,0 | 0,0 | 0,0 | 0,0 | 0,0 | 0,0 | 0,0 | 0,0 | 0,0 | 0,0 | 0,0 | 0,0 | 0,0 | 0,0 | 0,0 | 0,0 | 0,0 | 0,0 |
| Налог на прибыль | тыс.руб. | 0,0 | 0,0 | 0,0 | 0,0 | 0,0 | 0,0 | 0,0 | 0,0 | 0,0 | 0,0 | 0,0 | 0,0 | 0,0 | 0,0 | 0,0 | 0,0 | 0,0 | 0,0 | 0,0 | 0,0 | 0,0 |
| Необходимая валовая выручка | тыс.руб. | 420,9 | 450,5 | 482,6 | 500,8 | 519,8 | 539,5 | 560,1 | 581,5 | 603,7 | 626,9 | 651,0 | 676,1 | 702,2 | 729,4 | 757,6 | 787,1 | 817,6 | 849,5 | 882,6 | 917,1 | 952,9 |
| **ул. Коммунаров, д. 5а** | | | | | | | | | | | | | | | | | | | | | | |

| Наименование показателя | Ед.изм. | 2025 | 2026 | 2027 | 2028 | 2029 | 2030 | 2031 | 2032 | 2033 | 2034 | 2035 | 2036 | 2037 | 2038 | 2039 | 2040 | 2041 | 2042 | 2043 | 2044 | 2045 |
|---|---|---|---|---|---|---|---|---|---|---|---|---|---|---|---|---|---|---|---|---|---|---|
| Установленная тепловая мощность котельной | Гкал/ч | 0,3 | 0,3 | 0,3 | 0,3 | 0,3 | 0,3 | | | | | | | | | | | | | | | |
| Располагаемая мощность оборудования | Гкал/ч | 0,2 | 0,2 | 0,2 | 0,2 | 0,2 | 0,2 | | | | | | | | | | | | | | | |
| Выработка тепловой энергии | Гкал | 419,8 | 419,8 | 419,8 | 419,8 | 419,8 | 419,8 | | | | | | | | | | | | | | | |
| Расход тепла на собственные нужды | Гкал | 12,6 | 12,6 | 12,6 | 12,6 | 12,6 | 12,6 | | | | | | | | | | | | | | | |
| Отпуск с коллекторов | Гкал | 407,2 | 407,2 | 407,2 | 407,2 | 407,2 | 407,2 | | | | | | | | | | | | | | | |
| Получено тепловой энергии со стороны | Гкал | 0,0 | 0,0 | 0,0 | 0,0 | 0,0 | 0,0 | | | | | | | | | | | | | | | |
| Потери тепловой энергии в т/с | Гкал | 20,8 | 20,8 | 20,8 | 20,8 | 20,8 | 20,8 | | | | | | | | | | | | | | | |
| Полезный отпуск тепловой энергии, в т.ч. | Гкал | 386,4 | 386,4 | 386,4 | 386,4 | 386,4 | 386,4 | | | | | | | | | | | | | | | |
| Затрачено топлива на выработку тепловой энергии | т у.т. | 76,4 | 76,4 | 76,4 | 76,4 | 76,4 | 76,4 | | | | | | | | | | | | | | | |
| Нормативный удельный расход условного топлива на производство тепловой энергии | кг у.т/Гкал | 164,5 | 164,5 | 164,5 | 164,5 | 164,5 | 164,5 | | | | | | | | | | | | | | | |
| Сырье, материалы, в том числе: | тыс.руб. | 17,2 | 18,2 | 19,3 | 20,0 | 20,8 | 21,7 | Котельная ул. Коммунаров, д. 5а выводится из эксплуатации, тепловая нагрузка переключается на котельную ул. Коммунаров, д. 89А | | | | | | | | | | | | | | |
| Работы и услуги производственного характера | тыс.руб. | 75,2 | 79,6 | 84,2 | 87,6 | 91,1 | 94,7 | | | | | | | | | | | | | | | |
| Топливо на технологические цели | тыс.руб. | 595,1 | 648,7 | 707,0 | 735,3 | 764,7 | 795,3 | | | | | | | | | | | | | | | |
| Покупная электрическая энергия | тыс.руб. | 128,6 | 140,2 | 152,8 | 158,9 | 165,3 | 171,9 | | | | | | | | | | | | | | | |
| Услуги водоснабжения | тыс.руб. | 8,2 | 9,0 | 9,8 | 10,2 | 10,6 | 11,0 | | | | | | | | | | | | | | | |
| Затраты на оплату труда | тыс.руб. | 112,6 | 117,1 | 121,8 | 126,7 | 131,8 | 137,0 | | | | | | | | | | | | | | | |
| Отчисления на социальные нужды | тыс.руб. | 33,8 | 35,2 | 36,6 | 38,0 | 39,5 | 41,1 | | | | | | | | | | | | | | | |
| Прочие расходы, в том числе: | тыс.руб. | 39,3 | 40,9 | 42,5 | 44,2 | 46,0 | 47,8 | | | | | | | | | | | | | | | |
| Амортизация основных производственных фондов | тыс.руб. | 26,8 | 26,4 | 26,0 | 25,6 | 25,2 | 24,8 | | | | | | | | | | | | | | | |
| Итого расходов | тыс.руб. | 1036,9 | 1115,2 | 1200,0 | 1246,6 | 1295,0 | 1345,4 | | | | | | | | | | | | | | | |
| Прибыль всего, в том числе: | тыс.руб. | 0,0 | 0,0 | 0,0 | 0,0 | 0,0 | 0,0 | | | | | | | | | | | | | | | |
| капитальные вложения | тыс.руб. | 0,0 | 0,0 | 0,0 | 0,0 | 0,0 | 0,0 | | | | | | | | | | | | | | | |
| выплату социального характера | тыс.руб. | 0,0 | 0,0 | 0,0 | 0,0 | 0,0 | 0,0 | | | | | | | | | | | | | | | |
| Налог на прибыль | тыс.руб. | 0,0 | 0,0 | 0,0 | 0,0 | 0,0 | 0,0 | | | | | | | | | | | | | | | |
| Необходимая валовая выручка | тыс.руб. | 1036,9 | 1115,2 | 1200,0 | 1246,6 | 1295,0 | 1345,4 | | | | | | | | | | | | | | | |
| **ул. Коммунаров, д. 40** | | | | | | | | | | | | | | | | | | | | | | |
| Установленная тепловая мощность котельной | Гкал/ч | 5,0 | 5,0 | 5,0 | 5,0 | 5,0 | 5,0 | 5,0 | 5,0 | 5,0 | 5,0 | 5,0 | 5,0 | 5,0 | 5,0 | 5,0 | 5,0 | 5,0 | 5,0 | 5,0 | 5,0 | 5,0 |
| Располагаемая мощность оборудования | Гкал/ч | 4,1 | 4,1 | 4,1 | 4,1 | 4,1 | 4,1 | 4,1 | 4,1 | 4,1 | 4,1 | 4,1 | 4,1 | 4,1 | 4,1 | 4,1 | 4,1 | 4,1 | 4,1 | 4,1 | 4,1 | 4,1 |
| Выработка тепловой энергии | Гкал | 46,7 | 46,7 | 46,7 | 46,7 | 46,7 | 46,7 | 46,7 | 46,7 | 46,7 | 46,7 | 46,7 | 46,7 | 46,7 | 46,7 | 46,7 | 46,7 | 46,7 | 46,7 | 46,7 | 46,7 | 46,7 |
| Расход тепла на собственные нужды | Гкал | 1,4 | 1,4 | 1,4 | 1,4 | 1,4 | 1,4 | 1,4 | 1,4 | 1,4 | 1,4 | 1,4 | 1,4 | 1,4 | 1,4 | 1,4 | 1,4 | 1,4 | 1,4 | 1,4 | 1,4 | 1,4 |
| Отпуск с коллекторов | Гкал | 45,3 | 45,3 | 45,3 | 45,3 | 45,3 | 45,3 | 45,3 | 45,3 | 45,3 | 45,3 | 45,3 | 45,3 | 45,3 | 45,3 | 45,3 | 45,3 | 45,3 | 45,3 | 45,3 | 45,3 | 45,3 |
| Получено тепловой энергии со стороны | Гкал | 0,0 | 0,0 | 0,0 | 0,0 | 0,0 | 0,0 | 0,0 | 0,0 | 0,0 | 0,0 | 0,0 | 0,0 | 0,0 | 0,0 | 0,0 | 0,0 | 0,0 | 0,0 | 0,0 | 0,0 | 0,0 |
| Потери тепловой энергии в т/с | Гкал | 15,4 | 15,4 | 15,4 | 15,4 | 15,4 | 15,4 | 15,4 | 15,4 | 15,4 | 15,4 | 15,4 | 15,4 | 15,4 | 15,4 | 15,4 | 15,4 | 15,4 | 15,4 | 15,4 | 15,4 | 15,4 |
| Полезный отпуск тепловой энергии, в т.ч. | Гкал | 29,9 | 29,9 | 29,9 | 29,9 | 29,9 | 29,9 | 29,9 | 29,9 | 29,9 | 29,9 | 29,9 | 29,9 | 29,9 | 29,9 | 29,9 | 29,9 | 29,9 | 29,9 | 29,9 | 29,9 | 29,9 |
| Затрачено топлива на выработку тепловой энергии | т у.т. | 23,8 | 23,8 | 23,8 | 23,8 | 23,8 | 23,8 | 23,8 | 23,8 | 23,8 | 23,8 | 23,8 | 23,8 | 23,8 | 23,8 | 23,8 | 23,8 | 23,8 | 23,8 | 23,8 | 23,8 | 23,8 |
| Нормативный удельный расход условного топлива на производство тепловой энергии | кг у.т/Гкал | 161,3 | 161,3 | 161,3 | 161,3 | 161,3 | 161,3 | 161,3 | 161,3 | 161,3 | 161,3 | 161,3 | 161,3 | 161,3 | 161,3 | 161,3 | 161,3 | 161,3 | 161,3 | 161,3 | 161,3 | 161,3 |
| Сырье, материалы, в том числе: | тыс.руб. | 147,1 | 155,7 | 164,7 | 171,3 | 178,1 | 185,3 | 192,7 | 200,4 | 208,4 | 216,7 | 225,4 | 234,4 | 243,8 | 253,5 | 263,7 | 274,2 | 285,2 | 296,6 | 308,5 | 320,8 | 333,6 |
| Работы и услуги производственного характера | тыс.руб. | 21,7 | 22,9 | 24,3 | 25,2 | 26,2 | 27,3 | 28,4 | 29,5 | 30,7 | 31,9 | 33,2 | 34,5 | 35,9 | 37,4 | 38,9 | 40,4 | 42,0 | 43,7 | 45,5 | 47,3 | 49,2 |
| Топливо на технологические цели | тыс.руб. | 69,2 | 75,4 | 82,2 | 85,4 | 88,9 | 92,4 | 96,1 | 100,0 | 104,0 | 108,1 | 112,4 | 116,9 | 121,6 | 126,5 | 131,5 | 136,8 | 142,3 | 148,0 | 153,9 | 160,0 | 166,4 |
| Покупная электрическая энергия | тыс.руб. | 0,7 | 0,7 | 0,8 | 0,8 | 0,9 | 0,9 | 1,0 | 1,0 | 1,0 | 1,1 | 1,1 | 1,2 | 1,2 | 1,3 | 1,3 | 1,4 | 1,4 | 1,5 | 1,5 | 1,6 | 1,7 |
| Услуги водоснабжения | тыс.руб. | 1,2 | 1,3 | 1,4 | 1,5 | 1,5 | 1,6 | 1,7 | 1,7 | 1,8 | 1,9 | 2,0 | 2,0 | 2,1 | 2,2 | 2,3 | 2,4 | 2,5 | 2,6 | 2,7 | 2,8 | 2,9 |
| Затраты на оплату труда | тыс.руб. | 137,4 | 142,9 | 148,6 | 154,5 | 160,7 | 167,1 | 173,8 | 180,8 | 188,0 | 195,5 | 203,3 | 211,5 | 219,9 | 228,7 | 237,9 | 247,4 | 257,3 | 267,6 | 278,3 | 289,4 | 301,0 |
| Отчисления на социальные нужды | тыс.руб. | 41,3 | 42,9 | 44,6 | 46,4 | 48,3 | 50,2 | 52,2 | 54,3 | 56,5 | 58,7 | 61,1 | 63,5 | 66,1 | 68,7 | 71,5 | 74,3 | 77,3 | 80,4 | 83,6 | 86,9 | 90,4 |
| Прочие расходы, в том числе: | тыс.руб. | 55,7 | 58,0 | 60,3 | 62,7 | 65,2 | 67,8 | 70,5 | 73,4 | 76,3 | 79,3 | 82,5 | 85,8 | 89,2 | 92,8 | 96,5 | 100,4 | 104,4 | 108,6 | 112,9 | 117,4 | 122,1 |

| Наименование показателя | Ед.изм. | 2025 | 2026 | 2027 | 2028 | 2029 | 2030 | 2031 | 2032 | 2033 | 2034 | 2035 | 2036 | 2037 | 2038 | 2039 | 2040 | 2041 | 2042 | 2043 | 2044 | 2045 |
|---|---|---|---|---|---|---|---|---|---|---|---|---|---|---|---|---|---|---|---|---|---|---|
| Амортизация основных производственных фондов | тыс.руб. | 181,8 | 179,1 | 176,4 | 173,8 | 171,2 | 168,6 | 166,1 | 163,6 | 161,1 | 158,7 | 156,3 | 154,0 | 151,7 | 149,4 | 147,2 | 145,0 | 142,8 | 140,6 | 138,5 | 136,5 | 134,4 |
| Итого расходов | тыс.руб. | 656,1 | 678,9 | 703,3 | 721,7 | 741,0 | 761,3 | 782,4 | 804,6 | 827,8 | 852,0 | 877,4 | 903,9 | 931,6 | 960,5 | 990,7 | 1022,2 | 1055,2 | 1089,5 | 1125,4 | 1162,8 | 1201,8 |
| Прибыль всего, в том числе: | тыс.руб. | 0,0 | 0,0 | 0,0 | 0,0 | 0,0 | 0,0 | 0,0 | 0,0 | 0,0 | 0,0 | 0,0 | 0,0 | 0,0 | 0,0 | 0,0 | 0,0 | 0,0 | 0,0 | 0,0 | 0,0 | 0,0 |
| капитальные вложения | тыс.руб. | 0,0 | 0,0 | 0,0 | 0,0 | 0,0 | 0,0 | 0,0 | 0,0 | 0,0 | 0,0 | 0,0 | 0,0 | 0,0 | 0,0 | 0,0 | 0,0 | 0,0 | 0,0 | 0,0 | 0,0 | 0,0 |
| выплату социального характера | тыс.руб. | 0,0 | 0,0 | 0,0 | 0,0 | 0,0 | 0,0 | 0,0 | 0,0 | 0,0 | 0,0 | 0,0 | 0,0 | 0,0 | 0,0 | 0,0 | 0,0 | 0,0 | 0,0 | 0,0 | 0,0 | 0,0 |
| Налог на прибыль | тыс.руб. | 0,0 | 0,0 | 0,0 | 0,0 | 0,0 | 0,0 | 0,0 | 0,0 | 0,0 | 0,0 | 0,0 | 0,0 | 0,0 | 0,0 | 0,0 | 0,0 | 0,0 | 0,0 | 0,0 | 0,0 | 0,0 |
| Необходимая валовая выручка | тыс.руб. | 656,1 | 678,9 | 703,3 | 721,7 | 741,0 | 761,3 | 782,4 | 804,6 | 827,8 | 852,0 | 877,4 | 903,9 | 931,6 | 960,5 | 990,7 | 1022,2 | 1055,2 | 1089,5 | 1125,4 | 1162,8 | 1201,8 |
| **ул. Коммунаров, д. 89А** | | | | | | | | | | | | | | | | | | | | | | |
| Установленная тепловая мощность котельной | Гкал/ч | 42,0 | 42,0 | 42,0 | 42,0 | 42,0 | 42,0 | 42,0 | 42,0 | 42,0 | 42,0 | 42,0 | 42,0 | 42,0 | 42,0 | 42,0 | 42,0 | 42,0 | 42,0 | 42,0 | 42,0 | 42,0 |
| Располагаемая мощность оборудования | Гкал/ч | 32,1 | 32,1 | 32,1 | 32,1 | 32,1 | 32,1 | 32,1 | 32,1 | 32,1 | 32,1 | 32,1 | 32,1 | 32,1 | 32,1 | 32,1 | 32,1 | 32,1 | 32,1 | 32,1 | 32,1 | 32,1 |
| Выработка тепловой энергии | Гкал | 81543,1 | 81543,1 | 81543,1 | 81543,1 | 81543,1 | 81543,1 | 83618,1 | 81543,1 | 81543,1 | 81543,1 | 81543,1 | 81543,1 | 81543,1 | 81543,1 | 81543,1 | 81543,1 | 81543,1 | 81543,1 | 81543,1 | 81543,1 | 81543,1 |
| Расход тепла на собственные нужды | Гкал | 2446,3 | 2446,3 | 2446,3 | 2446,3 | 2446,3 | 2446,3 | 2508,5 | 2446,3 | 2446,3 | 2446,3 | 2446,3 | 2446,3 | 2446,3 | 2446,3 | 2446,3 | 2446,3 | 2446,3 | 2446,3 | 2446,3 | 2446,3 | 2446,3 |
| Отпуск с коллекторов | Гкал | 79096,8 | 79096,8 | 79096,8 | 79096,8 | 79096,8 | 79096,8 | 81109,6 | 79096,8 | 79096,8 | 79096,8 | 79096,8 | 79096,8 | 79096,8 | 79096,8 | 79096,8 | 79096,8 | 79096,8 | 79096,8 | 79096,8 | 79096,8 | 79096,8 |
| Получено тепловой энергии со стороны | Гкал | 0,0 | 0,0 | 0,0 | 0,0 | 0,0 | 0,0 | 0,0 | 0,0 | 0,0 | 0,0 | 0,0 | 0,0 | 0,0 | 0,0 | 0,0 | 0,0 | 0,0 | 0,0 | 0,0 | 0,0 | 0,0 |
| Потери тепловой энергии в т/с | Гкал | 15281,5 | 15281,5 | 15281,5 | 15281,5 | 15281,5 | 15281,5 | 15363,8 | 15281,5 | 15281,5 | 15281,5 | 15281,5 | 15281,5 | 15281,5 | 15281,5 | 15281,5 | 15281,5 | 15281,5 | 15281,5 | 15281,5 | 15281,5 | 15281,5 |
| Полезный отпуск тепловой энергии, в т.ч. | Гкал | 63215,3 | 63215,3 | 63215,3 | 63215,3 | 63215,3 | 63215,3 | 65145,7 | 63215,3 | 63215,3 | 63215,3 | 63215,3 | 63215,3 | 63215,3 | 63215,3 | 63215,3 | 63215,3 | 63215,3 | 63215,3 | 63215,3 | 63215,3 | 63215,3 |
| Затрачено топлива на выработку тепловой энергии | т у.т. | 13075,0 | 13075,0 | 13075,0 | 13075,0 | 13075,0 | 13075,0 | 13075,0 | 13075,0 | 13075,0 | 13075,0 | 13075,0 | 13075,0 | 13075,0 | 13075,0 | 13075,0 | 13075,0 | 13075,0 | 13075,0 | 13075,0 | 13075,0 | 13075,0 |
| Нормативный удельный расход условного топлива на производство тепловой энергии | кг у.т/Гкал | 156,3 | 156,3 | 156,3 | 156,3 | 156,3 | 156,3 | 156,3 | 156,3 | 156,3 | 156,3 | 156,3 | 156,3 | 156,3 | 156,3 | 156,3 | 156,3 | 156,3 | 156,3 | 156,3 | 156,3 | 156,3 |
| Сырье, материалы, в том числе: | тыс.руб. | 3570,1 | 3777,1 | 3996,2 | 4156,1 | 4322,3 | 4495,2 | 4625,4 | 4810,4 | 5002,8 | 5202,9 | 5411,0 | 5627,5 | 5852,6 | 6086,7 | 6330,1 | 6583,3 | 6846,7 | 7120,5 | 7405,4 | 7701,6 | 8009,6 |
| Работы и услуги производственного характера | тыс.руб. | 1496,4 | 1583,2 | 1675,1 | 1742,1 | 1811,7 | 1884,2 | 2183,3 | 2270,6 | 2361,4 | 2455,9 | 2554,1 | 2656,3 | 2762,5 | 2873,0 | 2987,9 | 3107,5 | 3231,8 | 3361,0 | 3495,5 | 3635,3 | 3780,7 |
| Топливо на технологические цели | тыс.руб. | 95954,8 | 104590,8 | 114003,9 | 118564,1 | 123306,7 | 128238,9 | 134019,2 | 139380,0 | 144955,2 | 150753,4 | 156783,5 | 163054,8 | 169577,0 | 176360,1 | 183414,5 | 190751,1 | 198381,1 | 206316,4 | 214569,0 | 223151,8 | 232077,9 |
| Покупная электрическая энергия | тыс.руб. | 33461,6 | 36473,1 | 39755,7 | 41345,9 | 42999,8 | 44719,8 | 45470,6 | 47289,4 | 49181,0 | 51148,2 | 53194,2 | 55321,9 | 57534,8 | 59836,2 | 62229,6 | 64718,8 | 67307,6 | 69999,9 | 72799,9 | 75711,9 | 78740,3 |
| Услуги водоснабжения | тыс.руб. | 2062,6 | 2248,3 | 2450,6 | 2548,7 | 2650,6 | 2756,6 | 2771,0 | 2881,8 | 2997,1 | 3117,0 | 3241,7 | 3371,3 | 3506,2 | 3646,4 | 3792,3 | 3944,0 | 4101,7 | 4265,8 | 4436,4 | 4613,9 | 4798,5 |
| Затраты на оплату труда | тыс.руб. | 35189,6 | 36597,2 | 38061,1 | 39583,5 | 41166,8 | 42813,5 | 45741,7 | 47571,4 | 49474,2 | 51453,2 | 53511,3 | 55651,8 | 57877,8 | 60192,9 | 62600,7 | 65104,7 | 67708,9 | 70417,2 | 73233,9 | 76163,3 | 79209,8 |
| Отчисления на социальные нужды | тыс.руб. | 10554,0 | 10976,1 | 11415,2 | 11871,8 | 12346,6 | 12840,5 | 13719,1 | 14267,8 | 14838,6 | 15432,1 | 16049,4 | 16691,4 | 17359,0 | 18053,4 | 18775,5 | 19526,5 | 20307,6 | 21119,9 | 21964,7 | 22843,3 | 23757,0 |
| Прочие расходы, в том числе: | тыс.руб. | 7946,6 | 8264,5 | 8595,1 | 8938,9 | 9296,4 | 9668,3 | 10101,9 | 10505,9 | 10926,2 | 11363,2 | 11817,8 | 12290,5 | 12782,1 | 13293,4 | 13825,1 | 14378,1 | 14953,2 | 15551,4 | 16173,4 | 16820,3 | 17493,2 |
| Амортизация основных производственных фондов | тыс.руб. | 8123,1 | 8001,3 | 7881,2 | 7763,0 | 7646,6 | 7531,9 | 7801,9 | 7684,8 | 7569,6 | 7456,0 | 7344,2 | 7234,0 | 7125,5 | 7018,6 | 6913,4 | 6809,7 | 6707,5 | 6606,9 | 6507,8 | 6410,2 | 6314,0 |
| Итого расходов | тыс.руб. | 198358,9 | 212511,6 | 227834,1 | 236514,0 | 245547,6 | 254948,9 | 266433,9 | 276662,2 | 287306,0 | 298381,9 | 309907,1 | 321899,4 | 334377,5 | 347360,7 | 360869,1 | 374923,7 | 389546,1 | 404759,0 | 420586,0 | 437051,5 | 454181,0 |
| Прибыль всего, в том числе: | тыс.руб. | 0,0 | 0,0 | 0,0 | 0,0 | 0,0 | 0,0 | 0,0 | 0,0 | 0,0 | 0,0 | 0,0 | 0,0 | 0,0 | 0,0 | 0,0 | 0,0 | 0,0 | 0,0 | 0,0 | 0,0 | 0,0 |
| капитальные вложения | тыс.руб. | 0,0 | 0,0 | 0,0 | 0,0 | 0,0 | 0,0 | 0,0 | 0,0 | 0,0 | 0,0 | 0,0 | 0,0 | 0,0 | 0,0 | 0,0 | 0,0 | 0,0 | 0,0 | 0,0 | 0,0 | 0,0 |
| выплату социального характера | тыс.руб. | 0,0 | 0,0 | 0,0 | 0,0 | 0,0 | 0,0 | 0,0 | 0,0 | 0,0 | 0,0 | 0,0 | 0,0 | 0,0 | 0,0 | 0,0 | 0,0 | 0,0 | 0,0 | 0,0 | 0,0 | 0,0 |
| Налог на прибыль | тыс.руб. | 0,0 | 0,0 | 0,0 | 0,0 | 0,0 | 0,0 | 0,0 | 0,0 | 0,0 | 0,0 | 0,0 | 0,0 | 0,0 | 0,0 | 0,0 | 0,0 | 0,0 | 0,0 | 0,0 | 0,0 | 0,0 |
| Необходимая валовая выручка | тыс.руб. | 198358,9 | 212511,6 | 227834,1 | 236514,0 | 245547,6 | 254948,9 | 266433,9 | 276662,2 | 287306,0 | 298381,9 | 309907,1 | 321899,4 | 334377,5 | 347360,7 | 360869,1 | 374923,7 | 389546,1 | 404759,0 | 420586,0 | 437051,5 | 454181,0 |
| **ул. К. Маркса, д.17** | | | | | | | | | | | | | | | | | | | | | | |
| Установленная тепловая мощность котельной | Гкал/ч | 0,1 | 0,1 | 0,1 | 0,1 | 0,1 | 0,1 | 0,1 | 0,1 | 0,1 | 0,1 | 0,1 | 0,1 | 0,1 | 0,1 | 0,1 | 0,1 | 0,1 | 0,1 | 0,1 | 0,1 | 0,1 |
| Располагаемая мощность оборудования | Гкал/ч | 0,1 | 0,1 | 0,1 | 0,1 | 0,1 | 0,1 | 0,1 | 0,1 | 0,1 | 0,1 | 0,1 | 0,1 | 0,1 | 0,1 | 0,1 | 0,1 | 0,1 | 0,1 | 0,1 | 0,1 | 0,1 |
| Выработка тепловой энергии | Гкал | 177,5 | 177,5 | 177,5 | 177,5 | 177,5 | 177,5 | 177,5 | 177,5 | 177,5 | 177,5 | 177,5 | 177,5 | 177,5 | 177,5 | 177,5 | 177,5 | 177,5 | 177,5 | 177,5 | 177,5 | 177,5 |
| Расход тепла на собственные нужды | Гкал | 5,3 | 5,3 | 5,3 | 5,3 | 5,3 | 5,3 | 5,3 | 5,3 | 5,3 | 5,3 | 5,3 | 5,3 | 5,3 | 5,3 | 5,3 | 5,3 | 5,3 | 5,3 | 5,3 | 5,3 | 5,3 |
| Отпуск с коллекторов | Гкал | 172,2 | 172,2 | 172,2 | 172,2 | 172,2 | 172,2 | 172,2 | 172,2 | 172,2 | 172,2 | 172,2 | 172,2 | 172,2 | 172,2 | 172,2 | 172,2 | 172,2 | 172,2 | 172,2 | 172,2 | 172,2 |
| Получено тепловой энергии со стороны | Гкал | 0,0 | 0,0 | 0,0 | 0,0 | 0,0 | 0,0 | 0,0 | 0,0 | 0,0 | 0,0 | 0,0 | 0,0 | 0,0 | 0,0 | 0,0 | 0,0 | 0,0 | 0,0 | 0,0 | 0,0 | 0,0 |
| Потери тепловой энергии в т/с | Гкал | 9,8 | 9,8 | 9,8 | 9,8 | 9,8 | 9,8 | 9,8 | 9,8 | 9,8 | 9,8 | 9,8 | 9,8 | 9,8 | 9,8 | 9,8 | 9,8 | 9,8 | 9,8 | 9,8 | 9,8 | 9,8 |
| Полезный отпуск тепловой энергии, в т.ч. | Гкал | 162,4 | 162,4 | 162,4 | 162,4 | 162,4 | 162,4 | 162,4 | 162,4 | 162,4 | 162,4 | 162,4 | 162,4 | 162,4 | 162,4 | 162,4 | 162,4 | 162,4 | 162,4 | 162,4 | 162,4 | 162,4 |
| Затрачено топлива на выработку тепловой энергии | т у.т. | 35,9 | 35,9 | 35,9 | 35,9 | 35,9 | 35,9 | 35,9 | 35,9 | 35,9 | 35,9 | 35,9 | 35,9 | 35,9 | 35,9 | 35,9 | 35,9 | 35,9 | 35,9 | 35,9 | 35,9 | 35,9 |
| Нормативный удельный расход условного топлива на производство тепловой энергии | кг у.т/Гкал | 176,4 | 176,4 | 176,4 | 176,4 | 176,4 | 176,4 | 176,4 | 176,4 | 176,4 | 176,4 | 176,4 | 176,4 | 176,4 | 176,4 | 176,4 | 176,4 | 176,4 | 176,4 | 176,4 | 176,4 | 176,4 |

| Наименование показателя | Ед.изм. | 2025 | 2026 | 2027 | 2028 | 2029 | 2030 | 2031 | 2032 | 2033 | 2034 | 2035 | 2036 | 2037 | 2038 | 2039 | 2040 | 2041 | 2042 | 2043 | 2044 | 2045 |
|---|---|---|---|---|---|---|---|---|---|---|---|---|---|---|---|---|---|---|---|---|---|---|
| Сырье, материалы, в том числе: | тыс.руб. | 102,6 | 108,6 | 114,9 | 119,5 | 124,2 | 129,2 | 134,4 | 139,7 | 145,3 | 151,1 | 157,2 | 163,5 | 170,0 | 176,8 | 183,9 | 191,2 | 198,9 | 206,8 | 215,1 | 223,7 | 232,7 |
| Работы и услуги производственного характера | тыс.руб. | 14,4 | 15,2 | 16,1 | 16,8 | 17,4 | 18,1 | 18,9 | 19,6 | 20,4 | 21,2 | 22,1 | 23,0 | 23,9 | 24,8 | 25,8 | 26,9 | 27,9 | 29,0 | 30,2 | 31,4 | 32,7 |
| Топливо на технологические цели | тыс.руб. | 278,8 | 303,9 | 331,3 | 344,5 | 358,3 | 372,7 | 387,6 | 403,1 | 419,2 | 435,9 | 453,4 | 471,5 | 490,4 | 510,0 | 530,4 | 551,6 | 573,7 | 596,6 | 620,5 | 645,3 | 671,1 |
| Покупная электрическая энергия | тыс.руб. | 60,4 | 65,9 | 71,8 | 74,7 | 77,7 | 80,8 | 84,0 | 87,4 | 90,9 | 94,5 | 98,3 | 102,2 | 106,3 | 110,6 | 115,0 | 119,6 | 124,4 | 129,3 | 134,5 | 139,9 | 145,5 |
| Услуги водоснабжения | тыс.руб. | 0,1 | 0,1 | 0,2 | 0,2 | 0,2 | 0,2 | 0,2 | 0,2 | 0,2 | 0,2 | 0,2 | 0,2 | 0,2 | 0,2 | 0,3 | 0,3 | 0,3 | 0,3 | 0,3 | 0,3 | 0,3 |
| Затраты на оплату труда | тыс.руб. | 656,8 | 683,1 | 710,4 | 738,9 | 768,4 | 799,1 | 831,1 | 864,4 | 898,9 | 934,9 | 972,3 | 1011,2 | 1051,6 | 1093,7 | 1137,4 | 1182,9 | 1230,2 | 1279,5 | 1330,6 | 1383,9 | 1439,2 |
| Отчисления на социальные нужды | тыс.руб. | 196,3 | 204,2 | 212,3 | 220,8 | 229,7 | 238,8 | 248,4 | 258,3 | 268,7 | 279,4 | 290,6 | 302,2 | 314,3 | 326,9 | 339,9 | 353,5 | 367,7 | 382,4 | 397,7 | 413,6 | 430,1 |
| Прочие расходы, в том числе: | тыс.руб. | 56,0 | 58,3 | 60,6 | 63,0 | 65,6 | 68,2 | 70,9 | 73,7 | 76,7 | 79,8 | 82,9 | 86,3 | 89,7 | 93,3 | 97,0 | 100,9 | 105,0 | 109,2 | 113,5 | 118,1 | 122,8 |
| Амортизация основных производственных фондов | тыс.руб. | 44,5 | 43,8 | 43,1 | 42,5 | 41,9 | 41,2 | 40,6 | 40,0 | 39,4 | 38,8 | 38,2 | 37,7 | 37,1 | 36,5 | 36,0 | 35,4 | 34,9 | 34,4 | 33,9 | 33,4 | 32,9 |
| Итого расходов | тыс.руб. | 1410,1 | 1483,1 | 1560,8 | 1620,8 | 1683,3 | 1748,3 | 1816,0 | 1886,4 | 1959,7 | 2035,9 | 2115,2 | 2197,7 | 2283,5 | 2372,8 | 2465,7 | 2562,4 | 2662,9 | 2767,5 | 2876,4 | 2989,5 | 3107,3 |
| Прибыль всего, в том числе: | тыс.руб. | 0,0 | 0,0 | 0,0 | 0,0 | 0,0 | 0,0 | 0,0 | 0,0 | 0,0 | 0,0 | 0,0 | 0,0 | 0,0 | 0,0 | 0,0 | 0,0 | 0,0 | 0,0 | 0,0 | 0,0 | 0,0 |
| капитальные вложения | тыс.руб. | 0,0 | 0,0 | 0,0 | 0,0 | 0,0 | 0,0 | 0,0 | 0,0 | 0,0 | 0,0 | 0,0 | 0,0 | 0,0 | 0,0 | 0,0 | 0,0 | 0,0 | 0,0 | 0,0 | 0,0 | 0,0 |
| выплату социального характера | тыс.руб. | 0,0 | 0,0 | 0,0 | 0,0 | 0,0 | 0,0 | 0,0 | 0,0 | 0,0 | 0,0 | 0,0 | 0,0 | 0,0 | 0,0 | 0,0 | 0,0 | 0,0 | 0,0 | 0,0 | 0,0 | 0,0 |
| Налог на прибыль | тыс.руб. | 0,0 | 0,0 | 0,0 | 0,0 | 0,0 | 0,0 | 0,0 | 0,0 | 0,0 | 0,0 | 0,0 | 0,0 | 0,0 | 0,0 | 0,0 | 0,0 | 0,0 | 0,0 | 0,0 | 0,0 | 0,0 |
| Необходимая валовая выручка | тыс.руб. | 1410,1 | 1483,1 | 1560,8 | 1620,8 | 1683,3 | 1748,3 | 1816,0 | 1886,4 | 1959,7 | 2035,9 | 2115,2 | 2197,7 | 2283,5 | 2372,8 | 2465,7 | 2562,4 | 2662,9 | 2767,5 | 2876,4 | 2989,5 | 3107,3 |
| **ул. Ленина, д.73** | | | | | | | | | | | | | | | | | | | | | | |
| Установленная тепловая мощность котельной | Гкал/ч | 0,6 | 0,6 | 0,6 | 0,6 | 0,6 | 0,6 | 0,6 | 0,6 | 0,6 | 0,6 | 0,6 | 0,6 | 0,6 | 0,6 | 0,6 | 0,6 | 0,6 | 0,6 | 0,6 | 0,6 | 0,6 |
| Располагаемая мощность оборудования | Гкал/ч | 0,5 | 0,5 | 0,5 | 0,5 | 0,5 | 0,5 | 0,5 | 0,5 | 0,5 | 0,5 | 0,5 | 0,5 | 0,5 | 0,5 | 0,5 | 0,5 | 0,5 | 0,5 | 0,5 | 0,5 | 0,5 |
| Выработка тепловой энергии | Гкал | 762,4 | 762,4 | 762,4 | 762,4 | 762,4 | 762,4 | 762,4 | 762,4 | 762,4 | 762,4 | 762,4 | 762,4 | 762,4 | 762,4 | 762,4 | 762,4 | 762,4 | 762,4 | 762,4 | 762,4 | 762,4 |
| Расход тепла на собственные нужды | Гкал | 22,9 | 22,9 | 22,9 | 22,9 | 22,9 | 22,9 | 22,9 | 22,9 | 22,9 | 22,9 | 22,9 | 22,9 | 22,9 | 22,9 | 22,9 | 22,9 | 22,9 | 22,9 | 22,9 | 22,9 | 22,9 |
| Отпуск с коллекторов | Гкал | 739,5 | 739,5 | 739,5 | 739,5 | 739,5 | 739,5 | 739,5 | 739,5 | 739,5 | 739,5 | 739,5 | 739,5 | 739,5 | 739,5 | 739,5 | 739,5 | 739,5 | 739,5 | 739,5 | 739,5 | 739,5 |
| Получено тепловой энергии со стороны | Гкал | 0,0 | 0,0 | 0,0 | 0,0 | 0,0 | 0,0 | 0,0 | 0,0 | 0,0 | 0,0 | 0,0 | 0,0 | 0,0 | 0,0 | 0,0 | 0,0 | 0,0 | 0,0 | 0,0 | 0,0 | 0,0 |
| Потери тепловой энергии в т/с | Гкал | 106,6 | 106,6 | 106,6 | 106,6 | 106,6 | 106,6 | 106,6 | 106,6 | 106,6 | 106,6 | 106,6 | 106,6 | 106,6 | 106,6 | 106,6 | 106,6 | 106,6 | 106,6 | 106,6 | 106,6 | 106,6 |
| Полезный отпуск тепловой энергии, в т.ч. | Гкал | 632,9 | 632,9 | 632,9 | 632,9 | 632,9 | 632,9 | 632,9 | 632,9 | 632,9 | 632,9 | 632,9 | 632,9 | 632,9 | 632,9 | 632,9 | 632,9 | 632,9 | 632,9 | 632,9 | 632,9 | 632,9 |
| Затрачено топлива на выработку тепловой энергии | т у.т. | 112,9 | 112,9 | 112,9 | 112,9 | 112,9 | 112,9 | 112,9 | 112,9 | 112,9 | 112,9 | 112,9 | 112,9 | 112,9 | 112,9 | 112,9 | 112,9 | 112,9 | 112,9 | 112,9 | 112,9 | 112,9 |
| Нормативный удельный расход условного топлива на производство тепловой энергии | кг у.т/Гкал | 164,3 | 164,3 | 164,3 | 164,3 | 164,3 | 164,3 | 164,3 | 164,3 | 164,3 | 164,3 | 164,3 | 164,3 | 164,3 | 164,3 | 164,3 | 164,3 | 164,3 | 164,3 | 164,3 | 164,3 | 164,3 |
| Сырье, материалы, в том числе: | тыс.руб. | 29,8 | 31,5 | 33,3 | 34,6 | 36,0 | 37,5 | 39,0 | 40,5 | 42,1 | 43,8 | 45,6 | 47,4 | 49,3 | 51,3 | 53,3 | 55,5 | 57,7 | 60,0 | 62,4 | 64,9 | 67,5 |
| Работы и услуги производственного характера | тыс.руб. | 60,1 | 63,6 | 67,3 | 69,9 | 72,7 | 75,7 | 78,7 | 81,8 | 85,1 | 88,5 | 92,0 | 95,7 | 99,6 | 103,5 | 107,7 | 112,0 | 116,5 | 121,1 | 126,0 | 131,0 | 136,2 |
| Топливо на технологические цели | тыс.руб. | 866,2 | 944,2 | 1029,1 | 1070,3 | 1113,1 | 1157,6 | 1203,9 | 1252,1 | 1302,2 | 1354,3 | 1408,4 | 1464,8 | 1523,4 | 1584,3 | 1647,7 | 1713,6 | 1782,1 | 1853,4 | 1927,6 | 2004,7 | 2084,8 |
| Покупная электрическая энергия | тыс.руб. | 283,8 | 309,4 | 337,2 | 350,7 | 364,7 | 379,3 | 394,5 | 410,3 | 426,7 | 443,7 | 461,5 | 479,9 | 499,1 | 519,1 | 539,9 | 561,5 | 583,9 | 607,3 | 631,6 | 656,8 | 683,1 |
| Услуги водоснабжения | тыс.руб. | 0,8 | 0,9 | 1,0 | 1,0 | 1,1 | 1,1 | 1,1 | 1,2 | 1,2 | 1,3 | 1,3 | 1,4 | 1,5 | 1,5 | 1,6 | 1,6 | 1,7 | 1,8 | 1,8 | 1,9 | 2,0 |
| Затраты на оплату труда | тыс.руб. | 180,4 | 187,6 | 195,1 | 202,9 | 211,0 | 219,5 | 228,3 | 237,4 | 246,9 | 256,8 | 267,0 | 277,7 | 288,8 | 300,4 | 312,4 | 324,9 | 337,9 | 351,4 | 365,5 | 380,1 | 395,3 |
| Отчисления на социальные нужды | тыс.руб. | 54,1 | 56,3 | 58,5 | 60,9 | 63,3 | 65,8 | 68,5 | 71,2 | 74,1 | 77,0 | 80,1 | 83,3 | 86,6 | 90,1 | 93,7 | 97,5 | 101,4 | 105,4 | 109,6 | 114,0 | 118,6 |
| Прочие расходы, в том числе: | тыс.руб. | 58,2 | 60,5 | 62,9 | 65,4 | 68,0 | 70,8 | 73,6 | 76,5 | 79,6 | 82,8 | 86,1 | 89,5 | 93,1 | 96,9 | 100,7 | 104,8 | 108,9 | 113,3 | 117,8 | 122,6 | 127,5 |
| Амортизация основных производственных фондов | тыс.руб. | 43,3 | 42,6 | 42,0 | 41,4 | 40,8 | 40,1 | 39,5 | 38,9 | 38,4 | 37,8 | 37,2 | 36,7 | 36,1 | 35,6 | 35,0 | 34,5 | 34,0 | 33,5 | 33,0 | 32,5 | 32,0 |
| Итого расходов | тыс.руб. | 1576,7 | 1696,5 | 1826,5 | 1897,2 | 1970,8 | 2047,4 | 2127,1 | 2210,0 | 2296,3 | 2386,0 | 2479,4 | 2576,5 | 2677,5 | 2782,7 | 2892,0 | 3005,8 | 3124,1 | 3247,2 | 3375,2 | 3508,4 | 3647,0 |
| Прибыль всего, в том числе: | тыс.руб. | 0,0 | 0,0 | 0,0 | 0,0 | 0,0 | 0,0 | 0,0 | 0,0 | 0,0 | 0,0 | 0,0 | 0,0 | 0,0 | 0,0 | 0,0 | 0,0 | 0,0 | 0,0 | 0,0 | 0,0 | 0,0 |
| капитальные вложения | тыс.руб. | 0,0 | 0,0 | 0,0 | 0,0 | 0,0 | 0,0 | 0,0 | 0,0 | 0,0 | 0,0 | 0,0 | 0,0 | 0,0 | 0,0 | 0,0 | 0,0 | 0,0 | 0,0 | 0,0 | 0,0 | 0,0 |
| выплату социального характера | тыс.руб. | 0,0 | 0,0 | 0,0 | 0,0 | 0,0 | 0,0 | 0,0 | 0,0 | 0,0 | 0,0 | 0,0 | 0,0 | 0,0 | 0,0 | 0,0 | 0,0 | 0,0 | 0,0 | 0,0 | 0,0 | 0,0 |
| Налог на прибыль | тыс.руб. | 0,0 | 0,0 | 0,0 | 0,0 | 0,0 | 0,0 | 0,0 | 0,0 | 0,0 | 0,0 | 0,0 | 0,0 | 0,0 | 0,0 | 0,0 | 0,0 | 0,0 | 0,0 | 0,0 | 0,0 | 0,0 |
| Необходимая валовая выручка | тыс.руб. | 1576,7 | 1696,5 | 1826,5 | 1897,2 | 1970,8 | 2047,4 | 2127,1 | 2210,0 | 2296,3 | 2386,0 | 2479,4 | 2576,5 | 2677,5 | 2782,7 | 2892,0 | 3005,8 | 3124,1 | 3247,2 | 3375,2 | 3508,4 | 3647,0 |
| **ул. Ленина, д.88** | | | | | | | | | | | | | | | | | | | | | | |
| Установленная тепловая мощность котельной | Гкал/ч | 1,5 | 1,5 | 1,5 | 1,5 | 1,5 | 1,5 | Котельная ул. Ленина, д.88 выводится из эксплуатации, тепловая нагрузка переключается на котельную ул. Коммунаров, д. 89А | | | | | | | | | | | | | | |
| Располагаемая мощность оборудования | Гкал/ч | 1,4 | 1,4 | 1,4 | 1,4 | 1,4 | 1,4 | | | | | | | | | | | | | | | |
| Выработка тепловой энергии | Гкал | 1655,3 | 1655,3 | 1655,3 | 1655,3 | 1655,3 | 1655,3 | | | | | | | | | | | | | | | |
| Расход тепла на собственные нужды | Гкал | 49,7 | 49,7 | 49,7 | 49,7 | 49,7 | 49,7 | | | | | | | | | | | | | | | |
| Отпуск с коллекторов | Гкал | 1605,6 | 1605,6 | 1605,6 | 1605,6 | 1605,6 | 1605,6 | | | | | | | | | | | | | | | |

| Наименование показателя | Ед.изм. | 2025 | 2026 | 2027 | 2028 | 2029 | 2030 | 2031 | 2032 | 2033 | 2034 | 2035 | 2036 | 2037 | 2038 | 2039 | 2040 | 2041 | 2042 | 2043 | 2044 | 2045 |
|---|---|---|---|---|---|---|---|---|---|---|---|---|---|---|---|---|---|---|---|---|---|---|
| Получено тепловой энергии со стороны | Гкал | 0,0 | 0,0 | 0,0 | 0,0 | 0,0 | 0,0 | | | | | | | | | | | | | | | |
| Потери тепловой энергии в т/с | Гкал | 61,5 | 61,5 | 61,5 | 61,5 | 61,5 | 61,5 | | | | | | | | | | | | | | | |
| Полезный отпуск тепловой энергии, в т.ч. | Гкал | 1544,1 | 1544,1 | 1544,1 | 1544,1 | 1544,1 | 1544,1 | | | | | | | | | | | | | | | |
| Затрачено топлива на выработку тепловой энергии | т у.т. | 481,3 | 481,3 | 481,3 | 481,3 | 481,3 | 481,3 | | | | | | | | | | | | | | | |
| Нормативный удельный расход условного топлива на производство тепловой энергии | кг у.т/Гкал | 189,8 | 189,8 | 189,8 | 189,8 | 189,8 | 189,8 | | | | | | | | | | | | | | | |
| Сырье, материалы, в том числе: | тыс.руб. | 86,2 | 91,2 | 96,5 | 100,3 | 104,3 | 108,5 | | | | | | | | | | | | | | | |
| Работы и услуги производственного характера | тыс.руб. | 162,3 | 171,7 | 181,6 | 188,9 | 196,4 | 204,3 | | | | | | | | | | | | | | | |
| Топливо на технологические цели | тыс.руб. | 3730,0 | 4065,7 | 4431,6 | 4608,8 | 4793,2 | 4984,9 | | | | | | | | | | | | | | | |
| Покупная электрическая энергия | тыс.руб. | 433,2 | 472,2 | 514,7 | 535,2 | 556,7 | 578,9 | | | | | | | | | | | | | | | |
| Услуги водоснабжения | тыс.руб. | 2,5 | 2,7 | 3,0 | 3,1 | 3,2 | 3,3 | | | | | | | | | | | | | | | |
| Затраты на оплату труда | тыс.руб. | 2294,1 | 2385,9 | 2481,3 | 2580,6 | 2683,8 | 2791,2 | | | | | | | | | | | | | | | |
| Отчисления на социальные нужды | тыс.руб. | 688,3 | 715,9 | 744,5 | 774,3 | 805,2 | 837,4 | | | | | | | | | | | | | | | |
| Прочие расходы, в том числе: | тыс.руб. | 317,0 | 329,7 | 342,9 | 356,6 | 370,9 | 385,7 | | | | | | | | | | | | | | | |
| Амортизация основных производственных фондов | тыс.руб. | 264,4 | 260,5 | 256,6 | 252,7 | 248,9 | 245,2 | | | | | | | | | | | | | | | |
| Итого расходов | тыс.руб. | 7978,0 | 8495,4 | 9052,6 | 9400,6 | 9762,7 | 10139,5 | | | | | | | | | | | | | | | |
| Прибыль всего, в том числе: | тыс.руб. | 0,0 | 0,0 | 0,0 | 0,0 | 0,0 | 0,0 | | | | | | | | | | | | | | | |
| капитальные вложения | тыс.руб. | 0,0 | 0,0 | 0,0 | 0,0 | 0,0 | 0,0 | | | | | | | | | | | | | | | |
| выплату социального характера | тыс.руб. | 0,0 | 0,0 | 0,0 | 0,0 | 0,0 | 0,0 | | | | | | | | | | | | | | | |
| Налог на прибыль | тыс.руб. | 0,0 | 0,0 | 0,0 | 0,0 | 0,0 | 0,0 | | | | | | | | | | | | | | | |
| Необходимая валовая выручка | тыс.руб. | 7978,0 | 8495,4 | 9052,6 | 9400,6 | 9762,7 | 10139,5 | | | | | | | | | | | | | | | |
| **пер. М. Томский, д. 10а** | | | | | | | | | | | | | | | | | | | | | | |
| Установленная тепловая мощность котельной | Гкал/ч | 0,2 | 0,2 | 0,2 | 0,2 | 0,2 | 0,2 | 0,2 | 0,2 | 0,2 | 0,2 | 0,2 | 0,2 | 0,2 | 0,2 | 0,2 | 0,2 | 0,2 | 0,2 | 0,2 | 0,2 | 0,2 |
| Располагаемая мощность оборудования | Гкал/ч | 0,2 | 0,2 | 0,2 | 0,2 | 0,2 | 0,2 | 0,2 | 0,2 | 0,2 | 0,2 | 0,2 | 0,2 | 0,2 | 0,2 | 0,2 | 0,2 | 0,2 | 0,2 | 0,2 | 0,2 | 0,2 |
| Выработка тепловой энергии | Гкал | 102,4 | 102,4 | 102,4 | 102,4 | 102,4 | 102,4 | 102,4 | 102,4 | 102,4 | 102,4 | 102,4 | 102,4 | 102,4 | 102,4 | 102,4 | 102,4 | 102,4 | 102,4 | 102,4 | 102,4 | 102,4 |
| Расход тепла на собственные нужды | Гкал | 3,1 | 3,1 | 3,1 | 3,1 | 3,1 | 3,1 | 3,1 | 3,1 | 3,1 | 3,1 | 3,1 | 3,1 | 3,1 | 3,1 | 3,1 | 3,1 | 3,1 | 3,1 | 3,1 | 3,1 | 3,1 |
| Отпуск с коллекторов | Гкал | 99,3 | 99,3 | 99,3 | 99,3 | 99,3 | 99,3 | 99,3 | 99,3 | 99,3 | 99,3 | 99,3 | 99,3 | 99,3 | 99,3 | 99,3 | 99,3 | 99,3 | 99,3 | 99,3 | 99,3 | 99,3 |
| Получено тепловой энергии со стороны | Гкал | 0,0 | 0,0 | 0,0 | 0,0 | 0,0 | 0,0 | 0,0 | 0,0 | 0,0 | 0,0 | 0,0 | 0,0 | 0,0 | 0,0 | 0,0 | 0,0 | 0,0 | 0,0 | 0,0 | 0,0 | 0,0 |
| Потери тепловой энергии в т/с | Гкал | 0,0 | 0,0 | 0,0 | 0,0 | 0,0 | 0,0 | 0,0 | 0,0 | 0,0 | 0,0 | 0,0 | 0,0 | 0,0 | 0,0 | 0,0 | 0,0 | 0,0 | 0,0 | 0,0 | 0,0 | 0,0 |
| Полезный отпуск тепловой энергии, в т.ч. | Гкал | 99,3 | 99,3 | 99,3 | 99,3 | 99,3 | 99,3 | 99,3 | 99,3 | 99,3 | 99,3 | 99,3 | 99,3 | 99,3 | 99,3 | 99,3 | 99,3 | 99,3 | 99,3 | 99,3 | 99,3 | 99,3 |
| Затрачено топлива на выработку тепловой энергии | т у.т. | 20,6 | 20,6 | 20,6 | 20,6 | 20,6 | 20,6 | 20,6 | 20,6 | 20,6 | 20,6 | 20,6 | 20,6 | 20,6 | 20,6 | 20,6 | 20,6 | 20,6 | 20,6 | 20,6 | 20,6 | 20,6 |
| Нормативный удельный расход условного топлива на производство тепловой энергии | кг у.т/Гкал | 161,3 | 161,3 | 161,3 | 161,3 | 161,3 | 161,3 | 161,3 | 161,3 | 161,3 | 161,3 | 161,3 | 161,3 | 161,3 | 161,3 | 161,3 | 161,3 | 161,3 | 161,3 | 161,3 | 161,3 | 161,3 |
| Сырье, материалы, в том числе: | тыс.руб. | 15,3 | 16,2 | 17,1 | 17,8 | 18,5 | 19,3 | 20,0 | 20,8 | 21,7 | 22,5 | 23,4 | 24,4 | 25,4 | 26,4 | 27,4 | 28,5 | 29,7 | 30,9 | 32,1 | 33,4 | 34,7 |
| Работы и услуги производственного характера | тыс.руб. | 7,2 | 7,6 | 8,0 | 8,3 | 8,7 | 9,0 | 9,4 | 9,8 | 10,1 | 10,5 | 11,0 | 11,4 | 11,9 | 12,3 | 12,8 | 13,3 | 13,9 | 14,4 | 15,0 | 15,6 | 16,2 |
| Топливо на технологические цели | тыс.руб. | 160,6 | 175,0 | 190,8 | 198,4 | 206,4 | 214,6 | 223,2 | 232,1 | 241,4 | 251,1 | 261,1 | 271,6 | 282,4 | 293,7 | 305,5 | 317,7 | 330,4 | 343,6 | 357,3 | 371,6 | 386,5 |
| Покупная электрическая энергия | тыс.руб. | 25,2 | 27,5 | 29,9 | 31,1 | 32,4 | 33,7 | 35,0 | 36,4 | 37,9 | 39,4 | 41,0 | 42,6 | 44,3 | 46,1 | 47,9 | 49,8 | 51,8 | 53,9 | 56,1 | 58,3 | 60,6 |
| Услуги водоснабжения | тыс.руб. | 0,1 | 0,1 | 0,1 | 0,1 | 0,1 | 0,1 | 0,1 | 0,1 | 0,1 | 0,1 | 0,1 | 0,1 | 0,2 | 0,2 | 0,2 | 0,2 | 0,2 | 0,2 | 0,2 | 0,2 | 0,2 |
| Затраты на оплату труда | тыс.руб. | 32,5 | 33,8 | 35,2 | 36,6 | 38,1 | 39,6 | 41,2 | 42,8 | 44,5 | 46,3 | 48,2 | 50,1 | 52,1 | 54,2 | 56,3 | 58,6 | 60,9 | 63,4 | 65,9 | 68,6 | 71,3 |
| Отчисления на социальные нужды | тыс.руб. | 9,8 | 10,2 | 10,6 | 11,0 | 11,4 | 11,9 | 12,4 | 12,8 | 13,4 | 13,9 | 14,5 | 15,0 | 15,6 | 16,3 | 16,9 | 17,6 | 18,3 | 19,0 | 19,8 | 20,6 | 21,4 |
| Прочие расходы, в том числе: | тыс.руб. | 15,6 | 16,2 | 16,9 | 17,6 | 18,3 | 19,0 | 19,7 | 20,5 | 21,4 | 22,2 | 23,1 | 24,0 | 25,0 | 26,0 | 27,0 | 28,1 | 29,2 | 30,4 | 31,6 | 32,9 | 34,2 |
| Амортизация основных производственных фондов | тыс.руб. | 7,8 | 7,7 | 7,6 | 7,4 | 7,3 | 7,2 | 7,1 | 7,0 | 6,9 | 6,8 | 6,7 | 6,6 | 6,5 | 6,4 | 6,3 | 6,2 | 6,1 | 6,0 | 5,9 | 5,8 | 5,8 |
| Итого расходов | тыс.руб. | 274,0 | 294,3 | 316,2 | 328,4 | 341,1 | 354,4 | 368,1 | 382,5 | 397,4 | 412,9 | 429,1 | 445,8 | 463,3 | 481,5 | 500,4 | 520,1 | 540,5 | 561,8 | 584,0 | 607,0 | 630,9 |
| Прибыль всего, в том числе: | тыс.руб. | 0,0 | 0,0 | 0,0 | 0,0 | 0,0 | 0,0 | 0,0 | 0,0 | 0,0 | 0,0 | 0,0 | 0,0 | 0,0 | 0,0 | 0,0 | 0,0 | 0,0 | 0,0 | 0,0 | 0,0 | 0,0 |
| капитальные вложения | тыс.руб. | 0,0 | 0,0 | 0,0 | 0,0 | 0,0 | 0,0 | 0,0 | 0,0 | 0,0 | 0,0 | 0,0 | 0,0 | 0,0 | 0,0 | 0,0 | 0,0 | 0,0 | 0,0 | 0,0 | 0,0 | 0,0 |
| выплату социального характера | тыс.руб. | 0,0 | 0,0 | 0,0 | 0,0 | 0,0 | 0,0 | 0,0 | 0,0 | 0,0 | 0,0 | 0,0 | 0,0 | 0,0 | 0,0 | 0,0 | 0,0 | 0,0 | 0,0 | 0,0 | 0,0 | 0,0 |
| Налог на прибыль | тыс.руб. | 0,0 | 0,0 | 0,0 | 0,0 | 0,0 | 0,0 | 0,0 | 0,0 | 0,0 | 0,0 | 0,0 | 0,0 | 0,0 | 0,0 | 0,0 | 0,0 | 0,0 | 0,0 | 0,0 | 0,0 | 0,0 |

| Наименование показателя | Ед.изм. | 2025 | 2026 | 2027 | 2028 | 2029 | 2030 | 2031 | 2032 | 2033 | 2034 | 2035 | 2036 | 2037 | 2038 | 2039 | 2040 | 2041 | 2042 | 2043 | 2044 | 2045 |
|---|---|---|---|---|---|---|---|---|---|---|---|---|---|---|---|---|---|---|---|---|---|---|
| Необходимая валовая выручка | тыс.руб. | 274,0 | 294,3 | 316,2 | 328,4 | 341,1 | 354,4 | 368,1 | 382,5 | 397,4 | 412,9 | 429,1 | 445,8 | 463,3 | 481,5 | 500,4 | 520,1 | 540,5 | 561,8 | 584,0 | 607,0 | 630,9 |
| **ул. Мира, д.84** | | | | | | | | | | | | | | | | | | | | | | |
| Установленная тепловая мощность котельной | Гкал/ч | 0,2 | 0,2 | 0,2 | 0,2 | 0,2 | 0,2 | 0,2 | 0,2 | 0,2 | 0,2 | 0,2 | 0,2 | 0,2 | 0,2 | 0,2 | 0,2 | 0,2 | 0,2 | 0,2 | 0,2 | 0,2 |
| Располагаемая мощность оборудования | Гкал/ч | 0,2 | 0,2 | 0,2 | 0,2 | 0,2 | 0,2 | 0,2 | 0,2 | 0,2 | 0,2 | 0,2 | 0,2 | 0,2 | 0,2 | 0,2 | 0,2 | 0,2 | 0,2 | 0,2 | 0,2 | 0,2 |
| Выработка тепловой энергии | Гкал | 323,4 | 323,4 | 323,4 | 323,4 | 323,4 | 323,4 | 323,4 | 323,4 | 323,4 | 323,4 | 323,4 | 323,4 | 323,4 | 323,4 | 323,4 | 323,4 | 323,4 | 323,4 | 323,4 | 323,4 | 323,4 |
| Расход тепла на собственные нужды | Гкал | 9,7 | 9,7 | 9,7 | 9,7 | 9,7 | 9,7 | 9,7 | 9,7 | 9,7 | 9,7 | 9,7 | 9,7 | 9,7 | 9,7 | 9,7 | 9,7 | 9,7 | 9,7 | 9,7 | 9,7 | 9,7 |
| Отпуск с коллекторов | Гкал | 313,7 | 313,7 | 313,7 | 313,7 | 313,7 | 313,7 | 313,7 | 313,7 | 313,7 | 313,7 | 313,7 | 313,7 | 313,7 | 313,7 | 313,7 | 313,7 | 313,7 | 313,7 | 313,7 | 313,7 | 313,7 |
| Получено тепловой энергии со стороны | Гкал | 0,0 | 0,0 | 0,0 | 0,0 | 0,0 | 0,0 | 0,0 | 0,0 | 0,0 | 0,0 | 0,0 | 0,0 | 0,0 | 0,0 | 0,0 | 0,0 | 0,0 | 0,0 | 0,0 | 0,0 | 0,0 |
| Потери тепловой энергии в т/с | Гкал | 15,0 | 15,0 | 15,0 | 15,0 | 15,0 | 15,0 | 15,0 | 15,0 | 15,0 | 15,0 | 15,0 | 15,0 | 15,0 | 15,0 | 15,0 | 15,0 | 15,0 | 15,0 | 15,0 | 15,0 | 15,0 |
| Полезный отпуск тепловой энергии, в т.ч. | Гкал | 298,8 | 298,8 | 298,8 | 298,8 | 298,8 | 298,8 | 298,8 | 298,8 | 298,8 | 298,8 | 298,8 | 298,8 | 298,8 | 298,8 | 298,8 | 298,8 | 298,8 | 298,8 | 298,8 | 298,8 | 298,8 |
| Затрачено топлива на выработку тепловой энергии | т у.т. | 56,1 | 56,1 | 56,1 | 56,1 | 56,1 | 56,1 | 56,1 | 56,1 | 56,1 | 56,1 | 56,1 | 56,1 | 56,1 | 56,1 | 56,1 | 56,1 | 56,1 | 56,1 | 56,1 | 56,1 | 56,1 |
| Нормативный удельный расход условного топлива на производство тепловой энергии | кг у.т/Гкал | 161,3 | 161,3 | 161,3 | 161,3 | 161,3 | 161,3 | 161,3 | 161,3 | 161,3 | 161,3 | 161,3 | 161,3 | 161,3 | 161,3 | 161,3 | 161,3 | 161,3 | 161,3 | 161,3 | 161,3 | 161,3 |
| Сырье, материалы, в том числе: | тыс.руб. | 6,7 | 7,1 | 7,5 | 7,8 | 8,1 | 8,5 | 8,8 | 9,1 | 9,5 | 9,9 | 10,3 | 10,7 | 11,1 | 11,6 | 12,0 | 12,5 | 13,0 | 13,5 | 14,1 | 14,6 | 15,2 |
| Работы и услуги производственного характера | тыс.руб. | 37,4 | 39,5 | 41,8 | 43,5 | 45,2 | 47,0 | 48,9 | 50,9 | 52,9 | 55,0 | 57,2 | 59,5 | 61,9 | 64,4 | 66,9 | 69,6 | 72,4 | 75,3 | 78,3 | 81,4 | 84,7 |
| Топливо на технологические цели | тыс.руб. | 436,2 | 475,5 | 518,3 | 539,0 | 560,6 | 583,0 | 606,3 | 630,6 | 655,8 | 682,0 | 709,3 | 737,7 | 767,2 | 797,9 | 829,8 | 863,0 | 897,5 | 933,4 | 970,7 | 1009,5 | 1049,9 |
| Покупная электрическая энергия | тыс.руб. | 31,1 | 33,8 | 36,9 | 38,4 | 39,9 | 41,5 | 43,2 | 44,9 | 46,7 | 48,6 | 50,5 | 52,5 | 54,6 | 56,8 | 59,1 | 61,4 | 63,9 | 66,4 | 69,1 | 71,9 | 74,7 |
| Услуги водоснабжения | тыс.руб. | 0,4 | 0,5 | 0,5 | 0,5 | 0,5 | 0,6 | 0,6 | 0,6 | 0,6 | 0,7 | 0,7 | 0,7 | 0,7 | 0,8 | 0,8 | 0,8 | 0,9 | 0,9 | 0,9 | 1,0 | 1,0 |
| Затраты на оплату труда | тыс.руб. | 1122,5 | 1167,4 | 1214,1 | 1262,7 | 1313,2 | 1365,7 | 1420,3 | 1477,2 | 1536,2 | 1597,7 | 1661,6 | 1728,1 | 1797,2 | 1869,1 | 1943,8 | 2021,6 | 2102,5 | 2186,5 | 2274,0 | 2365,0 | 2459,6 |
| Отчисления на социальные нужды | тыс.руб. | 336,8 | 350,2 | 364,3 | 378,8 | 394,0 | 409,7 | 426,1 | 443,2 | 460,9 | 479,3 | 498,5 | 518,4 | 539,2 | 560,7 | 583,2 | 606,5 | 630,8 | 656,0 | 682,2 | 709,5 | 737,9 |
| Прочие расходы, в том числе: | тыс.руб. | 53,3 | 55,4 | 57,6 | 59,9 | 62,3 | 64,8 | 67,4 | 70,1 | 72,9 | 75,9 | 78,9 | 82,0 | 85,3 | 88,7 | 92,3 | 96,0 | 99,8 | 103,8 | 108,0 | 112,3 | 116,8 |
| Амортизация основных производственных фондов | тыс.руб. | 56,3 | 55,4 | 54,6 | 53,8 | 53,0 | 52,2 | 51,4 | 50,6 | 49,9 | 49,1 | 48,4 | 47,6 | 46,9 | 46,2 | 45,5 | 44,9 | 44,2 | 43,5 | 42,9 | 42,2 | 41,6 |
| Итого расходов | тыс.руб. | 2080,6 | 2184,9 | 2295,6 | 2384,4 | 2476,8 | 2573,0 | 2673,0 | 2777,1 | 2885,4 | 2998,1 | 3115,3 | 3237,3 | 3364,2 | 3496,1 | 3633,5 | 3776,3 | 3924,9 | 4079,4 | 4240,2 | 4407,5 | 4581,4 |
| Прибыль всего, в том числе: | тыс.руб. | 0,0 | 0,0 | 0,0 | 0,0 | 0,0 | 0,0 | 0,0 | 0,0 | 0,0 | 0,0 | 0,0 | 0,0 | 0,0 | 0,0 | 0,0 | 0,0 | 0,0 | 0,0 | 0,0 | 0,0 | 0,0 |
| капитальные вложения | тыс.руб. | 0,0 | 0,0 | 0,0 | 0,0 | 0,0 | 0,0 | 0,0 | 0,0 | 0,0 | 0,0 | 0,0 | 0,0 | 0,0 | 0,0 | 0,0 | 0,0 | 0,0 | 0,0 | 0,0 | 0,0 | 0,0 |
| выплату социального характера | тыс.руб. | 0,0 | 0,0 | 0,0 | 0,0 | 0,0 | 0,0 | 0,0 | 0,0 | 0,0 | 0,0 | 0,0 | 0,0 | 0,0 | 0,0 | 0,0 | 0,0 | 0,0 | 0,0 | 0,0 | 0,0 | 0,0 |
| Налог на прибыль | тыс.руб. | 0,0 | 0,0 | 0,0 | 0,0 | 0,0 | 0,0 | 0,0 | 0,0 | 0,0 | 0,0 | 0,0 | 0,0 | 0,0 | 0,0 | 0,0 | 0,0 | 0,0 | 0,0 | 0,0 | 0,0 | 0,0 |
| Необходимая валовая выручка | тыс.руб. | 2080,6 | 2184,9 | 2295,6 | 2384,4 | 2476,8 | 2573,0 | 2673,0 | 2777,1 | 2885,4 | 2998,1 | 3115,3 | 3237,3 | 3364,2 | 3496,1 | 3633,5 | 3776,3 | 3924,9 | 4079,4 | 4240,2 | 4407,5 | 4581,4 |
| **ул. Мира, д. 98** | | | | | | | | | | | | | | | | | | | | | | |
| Установленная тепловая мощность котельной | Гкал/ч | 0,2 | 0,2 | 0,2 | 0,2 | 0,2 | 0,2 | 0,2 | 0,2 | 0,2 | 0,2 | 0,2 | 0,2 | 0,2 | 0,2 | 0,2 | 0,2 | 0,2 | 0,2 | 0,2 | 0,2 | 0,2 |
| Располагаемая мощность оборудования | Гкал/ч | 0,2 | 0,2 | 0,2 | 0,2 | 0,2 | 0,2 | 0,2 | 0,2 | 0,2 | 0,2 | 0,2 | 0,2 | 0,2 | 0,2 | 0,2 | 0,2 | 0,2 | 0,2 | 0,2 | 0,2 | 0,2 |
| Выработка тепловой энергии | Гкал | 121,5 | 121,5 | 121,5 | 121,5 | 121,5 | 121,5 | 121,5 | 121,5 | 121,5 | 121,5 | 121,5 | 121,5 | 121,5 | 121,5 | 121,5 | 121,5 | 121,5 | 121,5 | 121,5 | 121,5 | 121,5 |
| Расход тепла на собственные нужды | Гкал | 3,6 | 3,6 | 3,6 | 3,6 | 3,6 | 3,6 | 3,6 | 3,6 | 3,6 | 3,6 | 3,6 | 3,6 | 3,6 | 3,6 | 3,6 | 3,6 | 3,6 | 3,6 | 3,6 | 3,6 | 3,6 |
| Отпуск с коллекторов | Гкал | 117,8 | 117,8 | 117,8 | 117,8 | 117,8 | 117,8 | 117,8 | 117,8 | 117,8 | 117,8 | 117,8 | 117,8 | 117,8 | 117,8 | 117,8 | 117,8 | 117,8 | 117,8 | 117,8 | 117,8 | 117,8 |
| Получено тепловой энергии со стороны | Гкал | 0,0 | 0,0 | 0,0 | 0,0 | 0,0 | 0,0 | 0,0 | 0,0 | 0,0 | 0,0 | 0,0 | 0,0 | 0,0 | 0,0 | 0,0 | 0,0 | 0,0 | 0,0 | 0,0 | 0,0 | 0,0 |
| Потери тепловой энергии в т/с | Гкал | 0,0 | 0,0 | 0,0 | 0,0 | 0,0 | 0,0 | 0,0 | 0,0 | 0,0 | 0,0 | 0,0 | 0,0 | 0,0 | 0,0 | 0,0 | 0,0 | 0,0 | 0,0 | 0,0 | 0,0 | 0,0 |
| Полезный отпуск тепловой энергии, в т.ч. | Гкал | 117,8 | 117,8 | 117,8 | 117,8 | 117,8 | 117,8 | 117,8 | 117,8 | 117,8 | 117,8 | 117,8 | 117,8 | 117,8 | 117,8 | 117,8 | 117,8 | 117,8 | 117,8 | 117,8 | 117,8 | 117,8 |
| Затрачено топлива на выработку тепловой энергии | т у.т. | 29,9 | 29,9 | 29,9 | 29,9 | 29,9 | 29,9 | 29,9 | 29,9 | 29,9 | 29,9 | 29,9 | 29,9 | 29,9 | 29,9 | 29,9 | 29,9 | 29,9 | 29,9 | 29,9 | 29,9 | 29,9 |
| Нормативный удельный расход условного топлива на производство тепловой энергии | кг у.т/Гкал | 159,1 | 159,1 | 159,1 | 159,1 | 159,1 | 159,1 | 159,1 | 159,1 | 159,1 | 159,1 | 159,1 | 159,1 | 159,1 | 159,1 | 159,1 | 159,1 | 159,1 | 159,1 | 159,1 | 159,1 | 159,1 |
| Сырье, материалы, в том числе: | тыс.руб. | 3,2 | 3,4 | 3,6 | 3,7 | 3,8 | 4,0 | 4,2 | 4,3 | 4,5 | 4,7 | 4,9 | 5,1 | 5,3 | 5,5 | 5,7 | 5,9 | 6,2 | 6,4 | 6,7 | 6,9 | 7,2 |
| Работы и услуги производственного характера | тыс.руб. | 45,5 | 48,2 | 51,0 | 53,0 | 55,1 | 57,3 | 59,6 | 62,0 | 64,5 | 67,1 | 69,7 | 72,5 | 75,4 | 78,4 | 81,6 | 84,8 | 88,2 | 91,8 | 95,4 | 99,3 | 103,2 |
| Топливо на технологические цели | тыс.руб. | 230,5 | 251,3 | 273,9 | 284,8 | 296,2 | 308,1 | 320,4 | 333,2 | 346,6 | 360,4 | 374,8 | 389,8 | 405,4 | 421,6 | 438,5 | 456,0 | 474,3 | 493,3 | 513,0 | 533,5 | 554,9 |
| Покупная электрическая энергия | тыс.руб. | 33,9 | 36,9 | 40,2 | 41,9 | 43,5 | 45,3 | 47,1 | 49,0 | 50,9 | 53,0 | 55,1 | 57,3 | 59,6 | 62,0 | 64,4 | 67,0 | 69,7 | 72,5 | 75,4 | 78,4 | 81,5 |
| Услуги водоснабжения | тыс.руб. | 0,1 | 0,1 | 0,1 | 0,1 | 0,1 | 0,1 | 0,1 | 0,1 | 0,1 | 0,1 | 0,1 | 0,1 | 0,1 | 0,1 | 0,1 | 0,1 | 0,1 | 0,1 | 0,1 | 0,2 | 0,2 |
| Затраты на оплату труда | тыс.руб. | 49,1 | 51,1 | 53,2 | 55,3 | 57,5 | 59,8 | 62,2 | 64,7 | 67,3 | 69,9 | 72,7 | 75,7 | 78,7 | 81,8 | 85,1 | 88,5 | 92,0 | 95,7 | 99,6 | 103,5 | 107,7 |

| Наименование показателя | Ед.изм. | 2025 | 2026 | 2027 | 2028 | 2029 | 2030 | 2031 | 2032 | 2033 | 2034 | 2035 | 2036 | 2037 | 2038 | 2039 | 2040 | 2041 | 2042 | 2043 | 2044 | 2045 |
|---|---|---|---|---|---|---|---|---|---|---|---|---|---|---|---|---|---|---|---|---|---|---|
| Отчисления на социальные нужды | тыс.руб. | 14,7 | 15,3 | 15,9 | 16,6 | 17,2 | 17,9 | 18,7 | 19,4 | 20,2 | 21,0 | 21,8 | 22,7 | 23,6 | 24,5 | 25,5 | 26,5 | 27,6 | 28,7 | 29,9 | 31,1 | 32,3 |
| Прочие расходы, в том числе: | тыс.руб. | 16,7 | 17,3 | 18,0 | 18,7 | 19,5 | 20,3 | 21,1 | 21,9 | 22,8 | 23,7 | 24,7 | 25,7 | 26,7 | 27,7 | 28,9 | 30,0 | 31,2 | 32,5 | 33,8 | 35,1 | 36,5 |
| Амортизация основных производственных фондов | тыс.руб. | 11,9 | 11,7 | 11,5 | 11,4 | 11,2 | 11,0 | 10,8 | 10,7 | 10,5 | 10,4 | 10,2 | 10,1 | 9,9 | 9,8 | 9,6 | 9,5 | 9,3 | 9,2 | 9,0 | 8,9 | 8,8 |
| Итого расходов | тыс.руб. | 405,6 | 435,3 | 467,4 | 485,4 | 504,2 | 523,8 | 544,1 | 565,3 | 587,3 | 610,2 | 634,1 | 658,9 | 684,7 | 711,5 | 739,4 | 768,5 | 798,7 | 830,1 | 862,8 | 896,9 | 932,2 |
| Прибыль всего, в том числе: | тыс.руб. | 0,0 | 0,0 | 0,0 | 0,0 | 0,0 | 0,0 | 0,0 | 0,0 | 0,0 | 0,0 | 0,0 | 0,0 | 0,0 | 0,0 | 0,0 | 0,0 | 0,0 | 0,0 | 0,0 | 0,0 | 0,0 |
| капитальные вложения | тыс.руб. | 0,0 | 0,0 | 0,0 | 0,0 | 0,0 | 0,0 | 0,0 | 0,0 | 0,0 | 0,0 | 0,0 | 0,0 | 0,0 | 0,0 | 0,0 | 0,0 | 0,0 | 0,0 | 0,0 | 0,0 | 0,0 |
| выплату социального характера | тыс.руб. | 0,0 | 0,0 | 0,0 | 0,0 | 0,0 | 0,0 | 0,0 | 0,0 | 0,0 | 0,0 | 0,0 | 0,0 | 0,0 | 0,0 | 0,0 | 0,0 | 0,0 | 0,0 | 0,0 | 0,0 | 0,0 |
| Налог на прибыль | тыс.руб. | 0,0 | 0,0 | 0,0 | 0,0 | 0,0 | 0,0 | 0,0 | 0,0 | 0,0 | 0,0 | 0,0 | 0,0 | 0,0 | 0,0 | 0,0 | 0,0 | 0,0 | 0,0 | 0,0 | 0,0 | 0,0 |
| Необходимая валовая выручка | тыс.руб. | 405,6 | 435,3 | 467,4 | 485,4 | 504,2 | 523,8 | 544,1 | 565,3 | 587,3 | 610,2 | 634,1 | 658,9 | 684,7 | 711,5 | 739,4 | 768,5 | 798,7 | 830,1 | 862,8 | 896,9 | 932,2 |
| **ул. Мира, д. 113** | | | | | | | | | | | | | | | | | | | | | | |
| Установленная тепловая мощность котельной | Гкал/ч | 2,0 | 2,0 | 2,0 | 2,0 | 2,0 | 2,0 | 2,0 | 2,0 | 2,0 | 2,0 | 2,0 | 2,0 | 2,0 | 2,0 | 2,0 | 2,0 | 2,0 | 2,0 | 2,0 | 2,0 | 2,0 |
| Располагаемая мощность оборудования | Гкал/ч | 1,7 | 1,7 | 1,7 | 1,7 | 1,7 | 1,7 | 1,7 | 1,7 | 1,7 | 1,7 | 1,7 | 1,7 | 1,7 | 1,7 | 1,7 | 1,7 | 1,7 | 1,7 | 1,7 | 1,7 | 1,7 |
| Выработка тепловой энергии | Гкал | 274,8 | 274,8 | 274,8 | 274,8 | 274,8 | 274,8 | 274,8 | 274,8 | 274,8 | 274,8 | 274,8 | 274,8 | 274,8 | 274,8 | 274,8 | 274,8 | 274,8 | 274,8 | 274,8 | 274,8 | 274,8 |
| Расход тепла на собственные нужды | Гкал | 8,2 | 8,2 | 8,2 | 8,2 | 8,2 | 8,2 | 8,2 | 8,2 | 8,2 | 8,2 | 8,2 | 8,2 | 8,2 | 8,2 | 8,2 | 8,2 | 8,2 | 8,2 | 8,2 | 8,2 | 8,2 |
| Отпуск с коллекторов | Гкал | 266,5 | 266,5 | 266,5 | 266,5 | 266,5 | 266,5 | 266,5 | 266,5 | 266,5 | 266,5 | 266,5 | 266,5 | 266,5 | 266,5 | 266,5 | 266,5 | 266,5 | 266,5 | 266,5 | 266,5 | 266,5 |
| Получено тепловой энергии со стороны | Гкал | 0,0 | 0,0 | 0,0 | 0,0 | 0,0 | 0,0 | 0,0 | 0,0 | 0,0 | 0,0 | 0,0 | 0,0 | 0,0 | 0,0 | 0,0 | 0,0 | 0,0 | 0,0 | 0,0 | 0,0 | 0,0 |
| Потери тепловой энергии в т/с | Гкал | 85,3 | 85,3 | 85,3 | 85,3 | 85,3 | 85,3 | 85,3 | 85,3 | 85,3 | 85,3 | 85,3 | 85,3 | 85,3 | 85,3 | 85,3 | 85,3 | 85,3 | 85,3 | 85,3 | 85,3 | 85,3 |
| Полезный отпуск тепловой энергии, в т.ч. | Гкал | 181,2 | 181,2 | 181,2 | 181,2 | 181,2 | 181,2 | 181,2 | 181,2 | 181,2 | 181,2 | 181,2 | 181,2 | 181,2 | 181,2 | 181,2 | 181,2 | 181,2 | 181,2 | 181,2 | 181,2 | 181,2 |
| Затрачено топлива на выработку тепловой энергии | т у.т. | 64,1 | 64,1 | 64,1 | 64,1 | 64,1 | 64,1 | 64,1 | 64,1 | 64,1 | 64,1 | 64,1 | 64,1 | 64,1 | 64,1 | 64,1 | 64,1 | 64,1 | 64,1 | 64,1 | 64,1 | 64,1 |
| Нормативный удельный расход условного топлива на производство тепловой энергии | кг у.т/Гкал | 152,3 | 152,3 | 152,3 | 152,3 | 152,3 | 152,3 | 152,3 | 152,3 | 152,3 | 152,3 | 152,3 | 152,3 | 152,3 | 152,3 | 152,3 | 152,3 | 152,3 | 152,3 | 152,3 | 152,3 | 152,3 |
| Сырье, материалы, в том числе: | тыс.руб. | 87,4 | 92,5 | 97,9 | 101,8 | 105,8 | 110,1 | 114,5 | 119,1 | 123,8 | 128,8 | 133,9 | 139,3 | 144,9 | 150,6 | 156,7 | 162,9 | 169,5 | 176,2 | 183,3 | 190,6 | 198,2 |
| Работы и услуги производственного характера | тыс.руб. | 28,9 | 30,6 | 32,4 | 33,7 | 35,0 | 36,4 | 37,9 | 39,4 | 41,0 | 42,6 | 44,3 | 46,1 | 47,9 | 49,8 | 51,8 | 53,9 | 56,1 | 58,3 | 60,6 | 63,1 | 65,6 |
| Топливо на технологические цели | тыс.руб. | 496,8 | 541,5 | 590,2 | 613,8 | 638,3 | 663,9 | 690,4 | 718,1 | 746,8 | 776,6 | 807,7 | 840,0 | 873,6 | 908,6 | 944,9 | 982,7 | 1022,0 | 1062,9 | 1105,4 | 1149,6 | 1195,6 |
| Покупная электрическая энергия | тыс.руб. | 297,2 | 323,9 | 353,1 | 367,2 | 381,9 | 397,2 | 413,0 | 429,6 | 446,7 | 464,6 | 483,2 | 502,5 | 522,6 | 543,5 | 565,3 | 587,9 | 611,4 | 635,9 | 661,3 | 687,7 | 715,2 |
| Услуги водоснабжения | тыс.руб. | 4,9 | 5,3 | 5,8 | 6,1 | 6,3 | 6,6 | 6,8 | 7,1 | 7,4 | 7,7 | 8,0 | 8,3 | 8,6 | 9,0 | 9,3 | 9,7 | 10,1 | 10,5 | 10,9 | 11,3 | 11,8 |
| Затраты на оплату труда | тыс.руб. | 1185,2 | 1232,6 | 1281,9 | 1333,2 | 1386,5 | 1442,0 | 1499,6 | 1559,6 | 1622,0 | 1686,9 | 1754,4 | 1824,5 | 1897,5 | 1973,4 | 2052,4 | 2134,4 | 2219,8 | 2308,6 | 2401,0 | 2497,0 | 2596,9 |
| Отчисления на социальные нужды | тыс.руб. | 354,9 | 369,0 | 383,8 | 399,2 | 415,1 | 431,7 | 449,0 | 467,0 | 485,6 | 505,1 | 525,3 | 546,3 | 568,1 | 590,9 | 614,5 | 639,1 | 664,6 | 691,2 | 718,9 | 747,6 | 777,5 |
| Прочие расходы, в том числе: | тыс.руб. | 103,8 | 108,0 | 112,3 | 116,8 | 121,5 | 126,3 | 131,4 | 136,7 | 142,1 | 147,8 | 153,7 | 159,9 | 166,3 | 172,9 | 179,8 | 187,0 | 194,5 | 202,3 | 210,4 | 218,8 | 227,5 |
| Амортизация основных производственных фондов | тыс.руб. | 108,3 | 106,6 | 105,0 | 103,5 | 101,9 | 100,4 | 98,9 | 97,4 | 95,9 | 94,5 | 93,1 | 91,7 | 90,3 | 88,9 | 87,6 | 86,3 | 85,0 | 83,7 | 82,5 | 81,2 | 80,0 |
| Итого расходов | тыс.руб. | 2667,3 | 2810,1 | 2962,4 | 3075,1 | 3192,4 | 3314,5 | 3441,5 | 3573,8 | 3711,4 | 3854,5 | 4003,5 | 4158,5 | 4319,8 | 4487,7 | 4662,3 | 4844,0 | 5033,0 | 5229,6 | 5434,2 | 5647,0 | 5868,4 |
| Прибыль всего, в том числе: | тыс.руб. | 0,0 | 0,0 | 0,0 | 0,0 | 0,0 | 0,0 | 0,0 | 0,0 | 0,0 | 0,0 | 0,0 | 0,0 | 0,0 | 0,0 | 0,0 | 0,0 | 0,0 | 0,0 | 0,0 | 0,0 | 0,0 |
| капитальные вложения | тыс.руб. | 0,0 | 0,0 | 0,0 | 0,0 | 0,0 | 0,0 | 0,0 | 0,0 | 0,0 | 0,0 | 0,0 | 0,0 | 0,0 | 0,0 | 0,0 | 0,0 | 0,0 | 0,0 | 0,0 | 0,0 | 0,0 |
| выплату социального характера | тыс.руб. | 0,0 | 0,0 | 0,0 | 0,0 | 0,0 | 0,0 | 0,0 | 0,0 | 0,0 | 0,0 | 0,0 | 0,0 | 0,0 | 0,0 | 0,0 | 0,0 | 0,0 | 0,0 | 0,0 | 0,0 | 0,0 |
| Налог на прибыль | тыс.руб. | 0,0 | 0,0 | 0,0 | 0,0 | 0,0 | 0,0 | 0,0 | 0,0 | 0,0 | 0,0 | 0,0 | 0,0 | 0,0 | 0,0 | 0,0 | 0,0 | 0,0 | 0,0 | 0,0 | 0,0 | 0,0 |
| Необходимая валовая выручка | тыс.руб. | 2667,3 | 2810,1 | 2962,4 | 3075,1 | 3192,4 | 3314,5 | 3441,5 | 3573,8 | 3711,4 | 3854,5 | 4003,5 | 4158,5 | 4319,8 | 4487,7 | 4662,3 | 4844,0 | 5033,0 | 5229,6 | 5434,2 | 5647,0 | 5868,4 |
| **ул. Октябрьская, д.97** | | | | | | | | | | | | | | | | | | | | | | |
| Установленная тепловая мощность котельной | Гкал/ч | 1,1 | 1,1 | 1,1 | 1,1 | 1,1 | 1,1 | 1,1 | 1,1 | 1,1 | 1,1 | 1,1 | 1,1 | 1,1 | 1,1 | 1,1 | 1,1 | 1,1 | 1,1 | 1,1 | 1,1 | 1,1 |
| Располагаемая мощность оборудования | Гкал/ч | 1,0 | 1,0 | 1,0 | 1,0 | 1,0 | 1,0 | 1,0 | 1,0 | 1,0 | 1,0 | 1,0 | 1,0 | 1,0 | 1,0 | 1,0 | 1,0 | 1,0 | 1,0 | 1,0 | 1,0 | 1,0 |
| Выработка тепловой энергии | Гкал | 1153,1 | 1153,1 | 1153,1 | 1153,1 | 1153,1 | 1153,1 | 1153,1 | 1153,1 | 1153,1 | 1153,1 | 1153,1 | 1153,1 | 1153,1 | 1153,1 | 1153,1 | 1153,1 | 1153,1 | 1153,1 | 1153,1 | 1153,1 | 1153,1 |
| Расход тепла на собственные нужды | Гкал | 34,6 | 34,6 | 34,6 | 34,6 | 34,6 | 34,6 | 34,6 | 34,6 | 34,6 | 34,6 | 34,6 | 34,6 | 34,6 | 34,6 | 34,6 | 34,6 | 34,6 | 34,6 | 34,6 | 34,6 | 34,6 |
| Отпуск с коллекторов | Гкал | 1118,5 | 1118,5 | 1118,5 | 1118,5 | 1118,5 | 1118,5 | 1118,5 | 1118,5 | 1118,5 | 1118,5 | 1118,5 | 1118,5 | 1118,5 | 1118,5 | 1118,5 | 1118,5 | 1118,5 | 1118,5 | 1118,5 | 1118,5 | 1118,5 |
| Получено тепловой энергии со стороны | Гкал | 0,0 | 0,0 | 0,0 | 0,0 | 0,0 | 0,0 | 0,0 | 0,0 | 0,0 | 0,0 | 0,0 | 0,0 | 0,0 | 0,0 | 0,0 | 0,0 | 0,0 | 0,0 | 0,0 | 0,0 | 0,0 |
| Потери тепловой энергии в т/с | Гкал | 86,0 | 86,0 | 86,0 | 86,0 | 86,0 | 86,0 | 86,0 | 86,0 | 86,0 | 86,0 | 86,0 | 86,0 | 86,0 | 86,0 | 86,0 | 86,0 | 86,0 | 86,0 | 86,0 | 86,0 | 86,0 |
| Полезный отпуск тепловой энергии, в т.ч. | Гкал | 1032,5 | 1032,5 | 1032,5 | 1032,5 | 1032,5 | 1032,5 | 1032,5 | 1032,5 | 1032,5 | 1032,5 | 1032,5 | 1032,5 | 1032,5 | 1032,5 | 1032,5 | 1032,5 | 1032,5 | 1032,5 | 1032,5 | 1032,5 | 1032,5 |
| Затрачено топлива на выработку тепловой энергии | т у.т. | 226,9 | 226,9 | 226,9 | 226,9 | 226,9 | 226,9 | 226,9 | 226,9 | 226,9 | 226,9 | 226,9 | 226,9 | 226,9 | 226,9 | 226,9 | 226,9 | 226,9 | 226,9 | 226,9 | 226,9 | 226,9 |

| Наименование показателя | Ед.изм. | 2025 | 2026 | 2027 | 2028 | 2029 | 2030 | 2031 | 2032 | 2033 | 2034 | 2035 | 2036 | 2037 | 2038 | 2039 | 2040 | 2041 | 2042 | 2043 | 2044 | 2045 |
|---|---|---|---|---|---|---|---|---|---|---|---|---|---|---|---|---|---|---|---|---|---|---|
| Нормативный удельный расход условного топлива на производство тепловой энергии | кг у.т/Гкал | 171,4 | 171,4 | 171,4 | 171,4 | 171,4 | 171,4 | 171,4 | 171,4 | 171,4 | 171,4 | 171,4 | 171,4 | 171,4 | 171,4 | 171,4 | 171,4 | 171,4 | 171,4 | 171,4 | 171,4 | 171,4 |
| Сырье, материалы, в том числе: | тыс.руб. | 163,9 | 173,4 | 183,5 | 190,8 | 198,5 | 206,4 | 214,7 | 223,3 | 232,2 | 241,5 | 251,1 | 261,2 | 271,6 | 282,5 | 293,8 | 305,5 | 317,8 | 330,5 | 343,7 | 357,4 | 371,7 |
| Работы и услуги производственного характера | тыс.руб. | 47,4 | 50,2 | 53,1 | 55,2 | 57,4 | 59,7 | 62,1 | 64,6 | 67,2 | 69,8 | 72,6 | 75,5 | 78,6 | 81,7 | 85,0 | 88,4 | 91,9 | 95,6 | 99,4 | 103,4 | 107,5 |
| Топливо на технологические цели | тыс.руб. | 1753,5 | 1911,3 | 2083,3 | 2166,6 | 2253,3 | 2343,4 | 2437,2 | 2534,7 | 2636,0 | 2741,5 | 2851,1 | 2965,2 | 3083,8 | 3207,2 | 3335,4 | 3468,9 | 3607,6 | 3751,9 | 3902,0 | 4058,1 | 4220,4 |
| Покупная электрическая энергия | тыс.руб. | 739,4 | 805,9 | 878,5 | 913,6 | 950,2 | 988,2 | 1027,7 | 1068,8 | 1111,6 | 1156,0 | 1202,3 | 1250,3 | 1300,4 | 1352,4 | 1406,5 | 1462,7 | 1521,2 | 1582,1 | 1645,4 | 1711,2 | 1779,6 |
| Услуги водоснабжения | тыс.руб. | 7,0 | 7,6 | 8,3 | 8,6 | 9,0 | 9,3 | 9,7 | 10,1 | 10,5 | 10,9 | 11,3 | 11,8 | 12,3 | 12,7 | 13,2 | 13,8 | 14,3 | 14,9 | 15,5 | 16,1 | 16,8 |
| Затраты на оплату труда | тыс.руб. | 3006,8 | 3127,1 | 3252,2 | 3382,2 | 3517,5 | 3658,2 | 3804,6 | 3956,7 | 4115,0 | 4279,6 | 4450,8 | 4628,8 | 4814,0 | 5006,5 | 5206,8 | 5415,1 | 5631,7 | 5857,0 | 6091,2 | 6334,9 | 6588,3 |
| Отчисления на социальные нужды | тыс.руб. | 898,8 | 934,7 | 972,1 | 1011,0 | 1051,4 | 1093,5 | 1137,2 | 1182,7 | 1230,0 | 1279,2 | 1330,4 | 1383,6 | 1438,9 | 1496,5 | 1556,4 | 1618,6 | 1683,4 | 1750,7 | 1820,7 | 1893,6 | 1969,3 |
| Прочие расходы, в том числе: | тыс.руб. | 332,1 | 345,4 | 359,2 | 373,6 | 388,5 | 404,1 | 420,2 | 437,0 | 454,5 | 472,7 | 491,6 | 511,3 | 531,7 | 553,0 | 575,1 | 598,1 | 622,0 | 646,9 | 672,8 | 699,7 | 727,7 |
| Амортизация основных производственных фондов | тыс.руб. | 1109,0 | 1092,4 | 1076,0 | 1059,9 | 1044,0 | 1028,3 | 1012,9 | 997,7 | 982,7 | 968,0 | 953,5 | 939,2 | 925,1 | 911,2 | 897,5 | 884,1 | 870,8 | 857,7 | 844,9 | 832,2 | 819,7 |
| Итого расходов | тыс.руб. | 8057,9 | 8448,0 | 8866,1 | 9161,6 | 9469,7 | 9791,1 | 10126,2 | 10475,5 | 10839,7 | 11219,2 | 11614,7 | 12026,9 | 12456,3 | 12903,7 | 13369,7 | 13855,1 | 14360,7 | 14887,3 | 15435,6 | 16006,5 | 16601,0 |
| Прибыль всего, в том числе: | тыс.руб. | 0,0 | 0,0 | 0,0 | 0,0 | 0,0 | 0,0 | 0,0 | 0,0 | 0,0 | 0,0 | 0,0 | 0,0 | 0,0 | 0,0 | 0,0 | 0,0 | 0,0 | 0,0 | 0,0 | 0,0 | 0,0 |
| капитальные вложения | тыс.руб. | 0,0 | 0,0 | 0,0 | 0,0 | 0,0 | 0,0 | 0,0 | 0,0 | 0,0 | 0,0 | 0,0 | 0,0 | 0,0 | 0,0 | 0,0 | 0,0 | 0,0 | 0,0 | 0,0 | 0,0 | 0,0 |
| выплату социального характера | тыс.руб. | 0,0 | 0,0 | 0,0 | 0,0 | 0,0 | 0,0 | 0,0 | 0,0 | 0,0 | 0,0 | 0,0 | 0,0 | 0,0 | 0,0 | 0,0 | 0,0 | 0,0 | 0,0 | 0,0 | 0,0 | 0,0 |
| Налог на прибыль | тыс.руб. | 0,0 | 0,0 | 0,0 | 0,0 | 0,0 | 0,0 | 0,0 | 0,0 | 0,0 | 0,0 | 0,0 | 0,0 | 0,0 | 0,0 | 0,0 | 0,0 | 0,0 | 0,0 | 0,0 | 0,0 | 0,0 |
| Необходимая валовая выручка | тыс.руб. | 8057,9 | 8448,0 | 8866,1 | 9161,6 | 9469,7 | 9791,1 | 10126,2 | 10475,5 | 10839,7 | 11219,2 | 11614,7 | 12026,9 | 12456,3 | 12903,7 | 13369,7 | 13855,1 | 14360,7 | 14887,3 | 15435,6 | 16006,5 | 16601,0 |
| **ул. Орджоникидзе, д.78** | | | | | | | | | | | | | | | | | | | | | | |
| Установленная тепловая мощность котельной | Гкал/ч | 0,6 | 0,6 | 0,6 | 0,6 | 0,6 | 0,6 | 0,6 | 0,6 | 0,6 | 0,6 | 0,6 | 0,6 | 0,6 | 0,6 | 0,6 | 0,6 | 0,6 | 0,6 | 0,6 | 0,6 | 0,6 |
| Располагаемая мощность оборудования | Гкал/ч | 0,6 | 0,6 | 0,6 | 0,6 | 0,6 | 0,6 | 0,6 | 0,6 | 0,6 | 0,6 | 0,6 | 0,6 | 0,6 | 0,6 | 0,6 | 0,6 | 0,6 | 0,6 | 0,6 | 0,6 | 0,6 |
| Выработка тепловой энергии | Гкал | 409,1 | 409,1 | 409,1 | 409,1 | 409,1 | 409,1 | 409,1 | 409,1 | 409,1 | 409,1 | 409,1 | 409,1 | 409,1 | 409,1 | 409,1 | 409,1 | 409,1 | 409,1 | 409,1 | 409,1 | 409,1 |
| Расход тепла на собственные нужды | Гкал | 12,3 | 12,3 | 12,3 | 12,3 | 12,3 | 12,3 | 12,3 | 12,3 | 12,3 | 12,3 | 12,3 | 12,3 | 12,3 | 12,3 | 12,3 | 12,3 | 12,3 | 12,3 | 12,3 | 12,3 | 12,3 |
| Отпуск с коллекторов | Гкал | 396,9 | 396,9 | 396,9 | 396,9 | 396,9 | 396,9 | 396,9 | 396,9 | 396,9 | 396,9 | 396,9 | 396,9 | 396,9 | 396,9 | 396,9 | 396,9 | 396,9 | 396,9 | 396,9 | 396,9 | 396,9 |
| Получено тепловой энергии со стороны | Гкал | 0,0 | 0,0 | 0,0 | 0,0 | 0,0 | 0,0 | 0,0 | 0,0 | 0,0 | 0,0 | 0,0 | 0,0 | 0,0 | 0,0 | 0,0 | 0,0 | 0,0 | 0,0 | 0,0 | 0,0 | 0,0 |
| Потери тепловой энергии в т/с | Гкал | 40,2 | 40,2 | 40,2 | 40,2 | 40,2 | 40,2 | 40,2 | 40,2 | 40,2 | 40,2 | 40,2 | 40,2 | 40,2 | 40,2 | 40,2 | 40,2 | 40,2 | 40,2 | 40,2 | 40,2 | 40,2 |
| Полезный отпуск тепловой энергии, в т.ч. | Гкал | 356,7 | 356,7 | 356,7 | 356,7 | 356,7 | 356,7 | 356,7 | 356,7 | 356,7 | 356,7 | 356,7 | 356,7 | 356,7 | 356,7 | 356,7 | 356,7 | 356,7 | 356,7 | 356,7 | 356,7 | 356,7 |
| Затрачено топлива на выработку тепловой энергии | т у.т. | 61,6 | 61,6 | 61,6 | 61,6 | 61,6 | 61,6 | 61,6 | 61,6 | 61,6 | 61,6 | 61,6 | 61,6 | 61,6 | 61,6 | 61,6 | 61,6 | 61,6 | 61,6 | 61,6 | 61,6 | 61,6 |
| Нормативный удельный расход условного топлива на производство тепловой энергии | кг у.т/Гкал | 160,2 | 160,2 | 160,2 | 160,2 | 160,2 | 160,2 | 160,2 | 160,2 | 160,2 | 160,2 | 160,2 | 160,2 | 160,2 | 160,2 | 160,2 | 160,2 | 160,2 | 160,2 | 160,2 | 160,2 | 160,2 |
| Сырье, материалы, в том числе: | тыс.руб. | 56,9 | 60,2 | 63,7 | 66,3 | 68,9 | 71,7 | 74,5 | 77,5 | 80,6 | 83,8 | 87,2 | 90,7 | 94,3 | 98,1 | 102,0 | 106,1 | 110,3 | 114,7 | 119,3 | 124,1 | 129,1 |
| Работы и услуги производственного характера | тыс.руб. | 54,0 | 57,1 | 60,4 | 62,8 | 65,3 | 68,0 | 70,7 | 73,5 | 76,4 | 79,5 | 82,7 | 86,0 | 89,4 | 93,0 | 96,7 | 100,6 | 104,6 | 108,8 | 113,1 | 117,7 | 122,4 |
| Топливо на технологические цели | тыс.руб. | 473,7 | 516,4 | 562,9 | 585,4 | 608,8 | 633,1 | 658,5 | 684,8 | 712,2 | 740,7 | 770,3 | 801,1 | 833,2 | 866,5 | 901,2 | 937,2 | 974,7 | 1013,7 | 1054,2 | 1096,4 | 1140,2 |
| Покупная электрическая энергия | тыс.руб. | 242,0 | 263,8 | 287,5 | 299,0 | 311,0 | 323,4 | 336,3 | 349,8 | 363,8 | 378,3 | 393,5 | 409,2 | 425,6 | 442,6 | 460,3 | 478,7 | 497,9 | 517,8 | 538,5 | 560,0 | 582,4 |
| Услуги водоснабжения | тыс.руб. | 2,2 | 2,4 | 2,6 | 2,7 | 2,8 | 3,0 | 3,1 | 3,2 | 3,3 | 3,5 | 3,6 | 3,7 | 3,9 | 4,0 | 4,2 | 4,4 | 4,5 | 4,7 | 4,9 | 5,1 | 5,3 |
| Затраты на оплату труда | тыс.руб. | 188,6 | 196,1 | 203,9 | 212,1 | 220,6 | 229,4 | 238,6 | 248,1 | 258,0 | 268,4 | 279,1 | 290,3 | 301,9 | 314,0 | 326,5 | 339,6 | 353,2 | 367,3 | 382,0 | 397,3 | 413,1 |
| Отчисления на социальные нужды | тыс.руб. | 56,6 | 58,9 | 61,2 | 63,7 | 66,2 | 68,9 | 71,6 | 74,5 | 77,4 | 80,5 | 83,8 | 87,1 | 90,6 | 94,2 | 98,0 | 101,9 | 106,0 | 110,2 | 114,6 | 119,2 | 124,0 |
| Прочие расходы, в том числе: | тыс.руб. | 55,5 | 57,8 | 60,1 | 62,5 | 65,0 | 67,6 | 70,3 | 73,1 | 76,0 | 79,1 | 82,2 | 85,5 | 88,9 | 92,5 | 96,2 | 100,0 | 104,0 | 108,2 | 112,5 | 117,0 | 121,7 |
| Амортизация основных производственных фондов | тыс.руб. | 277,4 | 273,2 | 269,1 | 265,1 | 261,1 | 257,2 | 253,4 | 249,6 | 245,8 | 242,1 | 238,5 | 234,9 | 231,4 | 227,9 | 224,5 | 221,1 | 217,8 | 214,5 | 211,3 | 208,2 | 205,0 |
| Итого расходов | тыс.руб. | 1406,9 | 1485,8 | 1571,5 | 1619,5 | 1669,7 | 1722,1 | 1776,9 | 1834,0 | 1893,7 | 1955,9 | 2020,8 | 2088,5 | 2159,1 | 2232,8 | 2309,6 | 2389,6 | 2473,0 | 2560,0 | 2650,6 | 2745,0 | 2843,3 |
| Прибыль всего, в том числе: | тыс.руб. | 0,0 | 0,0 | 0,0 | 0,0 | 0,0 | 0,0 | 0,0 | 0,0 | 0,0 | 0,0 | 0,0 | 0,0 | 0,0 | 0,0 | 0,0 | 0,0 | 0,0 | 0,0 | 0,0 | 0,0 | 0,0 |
| капитальные вложения | тыс.руб. | 0,0 | 0,0 | 0,0 | 0,0 | 0,0 | 0,0 | 0,0 | 0,0 | 0,0 | 0,0 | 0,0 | 0,0 | 0,0 | 0,0 | 0,0 | 0,0 | 0,0 | 0,0 | 0,0 | 0,0 | 0,0 |
| выплату социального характера | тыс.руб. | 0,0 | 0,0 | 0,0 | 0,0 | 0,0 | 0,0 | 0,0 | 0,0 | 0,0 | 0,0 | 0,0 | 0,0 | 0,0 | 0,0 | 0,0 | 0,0 | 0,0 | 0,0 | 0,0 | 0,0 | 0,0 |
| Налог на прибыль | тыс.руб. | 0,0 | 0,0 | 0,0 | 0,0 | 0,0 | 0,0 | 0,0 | 0,0 | 0,0 | 0,0 | 0,0 | 0,0 | 0,0 | 0,0 | 0,0 | 0,0 | 0,0 | 0,0 | 0,0 | 0,0 | 0,0 |
| Необходимая валовая выручка | тыс.руб. | 1406,9 | 1485,8 | 1571,5 | 1619,5 | 1669,7 | 1722,1 | 1776,9 | 1834,0 | 1893,7 | 1955,9 | 2020,8 | 2088,5 | 2159,1 | 2232,8 | 2309,6 | 2389,6 | 2473,0 | 2560,0 | 2650,6 | 2745,0 | 2843,3 |
| **ул. Пушкина, д.115** | | | | | | | | | | | | | | | | | | | | | | |
| Установленная тепловая мощность котельной | Гкал/ч | 2,0 | 2,0 | 2,0 | 2,0 | 2,0 | 2,0 | 2,0 | 2,0 | 2,0 | 2,0 | 2,0 | 2,0 | 2,0 | 2,0 | 2,0 | 2,0 | 2,0 | 2,0 | 2,0 | 2,0 | 2,0 |
| Располагаемая мощность оборудования | Гкал/ч | 1,3 | 1,3 | 1,3 | 1,3 | 1,3 | 1,3 | 1,3 | 1,3 | 1,3 | 1,3 | 1,3 | 1,3 | 1,3 | 1,3 | 1,3 | 1,3 | 1,3 | 1,3 | 1,3 | 1,3 | 1,3 |

| Наименование показателя | Ед.изм. | 2025 | 2026 | 2027 | 2028 | 2029 | 2030 | 2031 | 2032 | 2033 | 2034 | 2035 | 2036 | 2037 | 2038 | 2039 | 2040 | 2041 | 2042 | 2043 | 2044 | 2045 |
|---|---|---|---|---|---|---|---|---|---|---|---|---|---|---|---|---|---|---|---|---|---|---|
| Выработка тепловой энергии | Гкал | 398,4 | 398,4 | 398,4 | 398,4 | 398,4 | 398,4 | 398,4 | 398,4 | 398,4 | 398,4 | 398,4 | 398,4 | 398,4 | 398,4 | 398,4 | 398,4 | 398,4 | 398,4 | 398,4 | 398,4 | 398,4 |
| Расход тепла на собственные нужды | Гкал | 12,0 | 12,0 | 12,0 | 12,0 | 12,0 | 12,0 | 12,0 | 12,0 | 12,0 | 12,0 | 12,0 | 12,0 | 12,0 | 12,0 | 12,0 | 12,0 | 12,0 | 12,0 | 12,0 | 12,0 | 12,0 |
| Отпуск с коллекторов | Гкал | 386,4 | 386,4 | 386,4 | 386,4 | 386,4 | 386,4 | 386,4 | 386,4 | 386,4 | 386,4 | 386,4 | 386,4 | 386,4 | 386,4 | 386,4 | 386,4 | 386,4 | 386,4 | 386,4 | 386,4 | 386,4 |
| Получено тепловой энергии со стороны | Гкал | 0,0 | 0,0 | 0,0 | 0,0 | 0,0 | 0,0 | 0,0 | 0,0 | 0,0 | 0,0 | 0,0 | 0,0 | 0,0 | 0,0 | 0,0 | 0,0 | 0,0 | 0,0 | 0,0 | 0,0 | 0,0 |
| Потери тепловой энергии в т/с | Гкал | 49,6 | 49,6 | 49,6 | 49,6 | 49,6 | 49,6 | 49,6 | 49,6 | 49,6 | 49,6 | 49,6 | 49,6 | 49,6 | 49,6 | 49,6 | 49,6 | 49,6 | 49,6 | 49,6 | 49,6 | 49,6 |
| Полезный отпуск тепловой энергии, в т.ч. | Гкал | 336,8 | 336,8 | 336,8 | 336,8 | 336,8 | 336,8 | 336,8 | 336,8 | 336,8 | 336,8 | 336,8 | 336,8 | 336,8 | 336,8 | 336,8 | 336,8 | 336,8 | 336,8 | 336,8 | 336,8 | 336,8 |
| Затрачено топлива на выработку тепловой энергии | т у.т. | 103,0 | 103,0 | 103,0 | 103,0 | 103,0 | 103,0 | 103,0 | 103,0 | 103,0 | 103,0 | 103,0 | 103,0 | 103,0 | 103,0 | 103,0 | 103,0 | 103,0 | 103,0 | 103,0 | 103,0 | 103,0 |
| Нормативный удельный расход условного топлива на производство тепловой энергии | кг у.т/Гкал | 153,0 | 153,0 | 153,0 | 153,0 | 153,0 | 153,0 | 153,0 | 153,0 | 153,0 | 153,0 | 153,0 | 153,0 | 153,0 | 153,0 | 153,0 | 153,0 | 153,0 | 153,0 | 153,0 | 153,0 | 153,0 |
| Сырье, материалы, в том числе: | тыс.руб. | 207,9 | 220,0 | 232,7 | 242,1 | 251,7 | 261,8 | 272,3 | 283,2 | 294,5 | 306,3 | 318,5 | 331,3 | 344,5 | 358,3 | 372,6 | 387,5 | 403,0 | 419,2 | 435,9 | 453,4 | 471,5 |
| Работы и услуги производственного характера | тыс.руб. | 46,7 | 49,4 | 52,2 | 54,3 | 56,5 | 58,7 | 61,1 | 63,5 | 66,1 | 68,7 | 71,5 | 74,3 | 77,3 | 80,4 | 83,6 | 87,0 | 90,4 | 94,0 | 97,8 | 101,7 | 105,8 |
| Топливо на технологические цели | тыс.руб. | 797,8 | 869,7 | 947,9 | 985,8 | 1025,3 | 1066,3 | 1108,9 | 1153,3 | 1199,4 | 1247,4 | 1297,3 | 1349,2 | 1403,2 | 1459,3 | 1517,7 | 1578,4 | 1641,5 | 1707,2 | 1775,4 | 1846,5 | 1920,3 |
| Покупная электрическая энергия | тыс.руб. | 534,7 | 582,9 | 635,3 | 660,7 | 687,2 | 714,7 | 743,2 | 773,0 | 803,9 | 836,1 | 869,5 | 904,3 | 940,4 | 978,1 | 1017,2 | 1057,9 | 1100,2 | 1144,2 | 1190,0 | 1237,6 | 1287,1 |
| Услуги водоснабжения | тыс.руб. | 6,2 | 6,7 | 7,3 | 7,6 | 7,9 | 8,3 | 8,6 | 8,9 | 9,3 | 9,7 | 10,1 | 10,5 | 10,9 | 11,3 | 11,8 | 12,2 | 12,7 | 13,2 | 13,8 | 14,3 | 14,9 |
| Затраты на оплату труда | тыс.руб. | 2475,0 | 2574,0 | 2676,9 | 2784,0 | 2895,3 | 3011,2 | 3131,6 | 3256,9 | 3387,1 | 3522,6 | 3663,5 | 3810,1 | 3962,5 | 4121,0 | 4285,8 | 4457,3 | 4635,5 | 4821,0 | 5013,8 | 5214,4 | 5422,9 |
| Отчисления на социальные нужды | тыс.руб. | 742,7 | 772,4 | 803,3 | 835,4 | 868,8 | 903,6 | 939,7 | 977,3 | 1016,4 | 1057,1 | 1099,3 | 1143,3 | 1189,1 | 1236,6 | 1286,1 | 1337,5 | 1391,0 | 1446,7 | 1504,5 | 1564,7 | 1627,3 |
| Прочие расходы, в том числе: | тыс.руб. | 224,3 | 233,3 | 242,6 | 252,3 | 262,4 | 272,9 | 283,8 | 295,2 | 307,0 | 319,2 | 332,0 | 345,3 | 359,1 | 373,5 | 388,4 | 403,9 | 420,1 | 436,9 | 454,4 | 472,6 | 491,5 |
| Амортизация основных производственных фондов | тыс.руб. | 251,7 | 247,9 | 244,2 | 240,5 | 236,9 | 233,4 | 229,9 | 226,4 | 223,0 | 219,7 | 216,4 | 213,1 | 209,9 | 206,8 | 203,7 | 200,6 | 197,6 | 194,6 | 191,7 | 188,9 | 186,0 |
| Итого расходов | тыс.руб. | 5287,0 | 5556,1 | 5842,5 | 6062,8 | 6292,1 | 6530,7 | 6779,1 | 7037,7 | 7306,7 | 7586,7 | 7878,1 | 8181,3 | 8496,9 | 8825,2 | 9166,8 | 9522,3 | 9892,2 | 10277,0 | 10677,4 | 11093,9 | 11527,3 |
| Прибыль всего, в том числе: | тыс.руб. | 0,0 | 0,0 | 0,0 | 0,0 | 0,0 | 0,0 | 0,0 | 0,0 | 0,0 | 0,0 | 0,0 | 0,0 | 0,0 | 0,0 | 0,0 | 0,0 | 0,0 | 0,0 | 0,0 | 0,0 | 0,0 |
| капитальные вложения | тыс.руб. | 0,0 | 0,0 | 0,0 | 0,0 | 0,0 | 0,0 | 0,0 | 0,0 | 0,0 | 0,0 | 0,0 | 0,0 | 0,0 | 0,0 | 0,0 | 0,0 | 0,0 | 0,0 | 0,0 | 0,0 | 0,0 |
| выплату социального характера | тыс.руб. | 0,0 | 0,0 | 0,0 | 0,0 | 0,0 | 0,0 | 0,0 | 0,0 | 0,0 | 0,0 | 0,0 | 0,0 | 0,0 | 0,0 | 0,0 | 0,0 | 0,0 | 0,0 | 0,0 | 0,0 | 0,0 |
| Налог на прибыль | тыс.руб. | 0,0 | 0,0 | 0,0 | 0,0 | 0,0 | 0,0 | 0,0 | 0,0 | 0,0 | 0,0 | 0,0 | 0,0 | 0,0 | 0,0 | 0,0 | 0,0 | 0,0 | 0,0 | 0,0 | 0,0 | 0,0 |
| Необходимая валовая выручка | тыс.руб. | 5287,0 | 5556,1 | 5842,5 | 6062,8 | 6292,1 | 6530,7 | 6779,1 | 7037,7 | 7306,7 | 7586,7 | 7878,1 | 8181,3 | 8496,9 | 8825,2 | 9166,8 | 9522,3 | 9892,2 | 10277,0 | 10677,4 | 11093,9 | 11527,3 |
| **ул. Свердлова, д.13** | | | | | | | | | | | | | | | | | | | | | | |
| Установленная тепловая мощность котельной | Гкал/ч | 0,2 | 0,2 | 0,2 | 0,2 | 0,2 | 0,2 | 0,2 | 0,2 | 0,2 | 0,2 | 0,2 | 0,2 | 0,2 | 0,2 | 0,2 | 0,2 | 0,2 | 0,2 | 0,2 | 0,2 | 0,2 |
| Располагаемая мощность оборудования | Гкал/ч | 0,2 | 0,2 | 0,2 | 0,2 | 0,2 | 0,2 | 0,2 | 0,2 | 0,2 | 0,2 | 0,2 | 0,2 | 0,2 | 0,2 | 0,2 | 0,2 | 0,2 | 0,2 | 0,2 | 0,2 | 0,2 |
| Выработка тепловой энергии | Гкал | 278,2 | 278,2 | 278,2 | 278,2 | 278,2 | 278,2 | 278,2 | 278,2 | 278,2 | 278,2 | 278,2 | 278,2 | 278,2 | 278,2 | 278,2 | 278,2 | 278,2 | 278,2 | 278,2 | 278,2 | 278,2 |
| Расход тепла на собственные нужды | Гкал | 8,3 | 8,3 | 8,3 | 8,3 | 8,3 | 8,3 | 8,3 | 8,3 | 8,3 | 8,3 | 8,3 | 8,3 | 8,3 | 8,3 | 8,3 | 8,3 | 8,3 | 8,3 | 8,3 | 8,3 | 8,3 |
| Отпуск с коллекторов | Гкал | 269,9 | 269,9 | 269,9 | 269,9 | 269,9 | 269,9 | 269,9 | 269,9 | 269,9 | 269,9 | 269,9 | 269,9 | 269,9 | 269,9 | 269,9 | 269,9 | 269,9 | 269,9 | 269,9 | 269,9 | 269,9 |
| Получено тепловой энергии со стороны | Гкал | 0,0 | 0,0 | 0,0 | 0,0 | 0,0 | 0,0 | 0,0 | 0,0 | 0,0 | 0,0 | 0,0 | 0,0 | 0,0 | 0,0 | 0,0 | 0,0 | 0,0 | 0,0 | 0,0 | 0,0 | 0,0 |
| Потери тепловой энергии в т/с | Гкал | 39,4 | 39,4 | 39,4 | 39,4 | 39,4 | 39,4 | 39,4 | 39,4 | 39,4 | 39,4 | 39,4 | 39,4 | 39,4 | 39,4 | 39,4 | 39,4 | 39,4 | 39,4 | 39,4 | 39,4 | 39,4 |
| Полезный отпуск тепловой энергии, в т.ч. | Гкал | 230,4 | 230,4 | 230,4 | 230,4 | 230,4 | 230,4 | 230,4 | 230,4 | 230,4 | 230,4 | 230,4 | 230,4 | 230,4 | 230,4 | 230,4 | 230,4 | 230,4 | 230,4 | 230,4 | 230,4 | 230,4 |
| Затрачено топлива на выработку тепловой энергии | т у.т. | 55,4 | 55,4 | 55,4 | 55,4 | 55,4 | 55,4 | 55,4 | 55,4 | 55,4 | 55,4 | 55,4 | 55,4 | 55,4 | 55,4 | 55,4 | 55,4 | 55,4 | 55,4 | 55,4 | 55,4 | 55,4 |
| Нормативный удельный расход условного топлива на производство тепловой энергии | кг у.т/Гкал | 159,6 | 159,6 | 159,6 | 159,6 | 159,6 | 159,6 | 159,6 | 159,6 | 159,6 | 159,6 | 159,6 | 159,6 | 159,6 | 159,6 | 159,6 | 159,6 | 159,6 | 159,6 | 159,6 | 159,6 | 159,6 |
| Сырье, материалы, в том числе: | тыс.руб. | 37,4 | 39,6 | 41,9 | 43,5 | 45,3 | 47,1 | 49,0 | 50,9 | 53,0 | 55,1 | 57,3 | 59,6 | 62,0 | 64,4 | 67,0 | 69,7 | 72,5 | 75,4 | 78,4 | 81,5 | 84,8 |
| Работы и услуги производственного характера | тыс.руб. | 8,3 | 8,8 | 9,3 | 9,7 | 10,1 | 10,5 | 10,9 | 11,3 | 11,8 | 12,2 | 12,7 | 13,2 | 13,8 | 14,3 | 14,9 | 15,5 | 16,1 | 16,8 | 17,4 | 18,1 | 18,9 |
| Топливо на технологические цели | тыс.руб. | 430,1 | 468,8 | 511,0 | 531,5 | 552,7 | 574,8 | 597,8 | 621,7 | 646,6 | 672,5 | 699,4 | 727,3 | 756,4 | 786,7 | 818,2 | 850,9 | 884,9 | 920,3 | 957,1 | 995,4 | 1035,2 |
| Покупная электрическая энергия | тыс.руб. | 163,5 | 178,2 | 194,2 | 202,0 | 210,1 | 218,5 | 227,2 | 236,3 | 245,7 | 255,6 | 265,8 | 276,4 | 287,5 | 299,0 | 310,9 | 323,4 | 336,3 | 349,8 | 363,7 | 378,3 | 393,4 |
| Услуги водоснабжения | тыс.руб. | 0,1 | 0,1 | 0,2 | 0,2 | 0,2 | 0,2 | 0,2 | 0,2 | 0,2 | 0,2 | 0,2 | 0,2 | 0,2 | 0,2 | 0,2 | 0,3 | 0,3 | 0,3 | 0,3 | 0,3 | 0,3 |
| Затраты на оплату труда | тыс.руб. | 135,7 | 141,1 | 146,8 | 152,6 | 158,7 | 165,1 | 171,7 | 178,6 | 185,7 | 193,1 | 200,9 | 208,9 | 217,2 | 225,9 | 235,0 | 244,4 | 254,2 | 264,3 | 274,9 | 285,9 | 297,3 |
| Отчисления на социальные нужды | тыс.руб. | 40,7 | 42,3 | 44,0 | 45,8 | 47,6 | 49,5 | 51,5 | 53,6 | 55,7 | 58,0 | 60,3 | 62,7 | 65,2 | 67,8 | 70,5 | 73,3 | 76,3 | 79,3 | 82,5 | 85,8 | 89,2 |
| Прочие расходы, в том числе: | тыс.руб. | 40,7 | 42,3 | 44,0 | 45,8 | 47,6 | 49,5 | 51,5 | 53,5 | 55,7 | 57,9 | 60,2 | 62,6 | 65,1 | 67,7 | 70,4 | 73,3 | 76,2 | 79,2 | 82,4 | 85,7 | 89,1 |
| Амортизация основных производственных фондов | тыс.руб. | 187,4 | 184,6 | 181,9 | 179,1 | 176,4 | 173,8 | 171,2 | 168,6 | 166,1 | 163,6 | 161,1 | 158,7 | 156,4 | 154,0 | 151,7 | 149,4 | 147,2 | 145,0 | 142,8 | 140,7 | 138,5 |
| Итого расходов | тыс.руб. | 1044,0 | 1105,9 | 1173,2 | 1210,1 | 1248,7 | 1288,9 | 1330,9 | 1374,8 | 1420,5 | 1468,2 | 1517,9 | 1569,7 | 1623,8 | 1680,2 | 1738,9 | 1800,1 | 1863,9 | 1930,4 | 1999,6 | 2071,7 | 2146,9 |
| Прибыль всего, в том числе: | тыс.руб. | 0,0 | 0,0 | 0,0 | 0,0 | 0,0 | 0,0 | 0,0 | 0,0 | 0,0 | 0,0 | 0,0 | 0,0 | 0,0 | 0,0 | 0,0 | 0,0 | 0,0 | 0,0 | 0,0 | 0,0 | 0,0 |

| Наименование показателя | Ед.изм. | 2025 | 2026 | 2027 | 2028 | 2029 | 2030 | 2031 | 2032 | 2033 | 2034 | 2035 | 2036 | 2037 | 2038 | 2039 | 2040 | 2041 | 2042 | 2043 | 2044 | 2045 |
|---|---|---|---|---|---|---|---|---|---|---|---|---|---|---|---|---|---|---|---|---|---|---|
| капитальные вложения | тыс.руб. | 0,0 | 0,0 | 0,0 | 0,0 | 0,0 | 0,0 | 0,0 | 0,0 | 0,0 | 0,0 | 0,0 | 0,0 | 0,0 | 0,0 | 0,0 | 0,0 | 0,0 | 0,0 | 0,0 | 0,0 | 0,0 |
| выплату социального характера | тыс.руб. | 0,0 | 0,0 | 0,0 | 0,0 | 0,0 | 0,0 | 0,0 | 0,0 | 0,0 | 0,0 | 0,0 | 0,0 | 0,0 | 0,0 | 0,0 | 0,0 | 0,0 | 0,0 | 0,0 | 0,0 | 0,0 |
| Налог на прибыль | тыс.руб. | 0,0 | 0,0 | 0,0 | 0,0 | 0,0 | 0,0 | 0,0 | 0,0 | 0,0 | 0,0 | 0,0 | 0,0 | 0,0 | 0,0 | 0,0 | 0,0 | 0,0 | 0,0 | 0,0 | 0,0 | 0,0 |
| Необходимая валовая выручка | тыс.руб. | 1044,0 | 1105,9 | 1173,2 | 1210,1 | 1248,7 | 1288,9 | 1330,9 | 1374,8 | 1420,5 | 1468,2 | 1517,9 | 1569,7 | 1623,8 | 1680,2 | 1738,9 | 1800,1 | 1863,9 | 1930,4 | 1999,6 | 2071,7 | 2146,9 |
| **ул. Советская, д. 56** | | | | | | | | | | | | | | | | | | | | | | |
| Установленная тепловая мощность котельной | Гкал/ч | 1,2 | 1,2 | 1,2 | 1,2 | 1,2 | 1,2 | 1,2 | 1,2 | 1,2 | 1,2 | 1,2 | 1,2 | 1,2 | 1,2 | 1,2 | 1,2 | 1,2 | 1,2 | 1,2 | 1,2 | 1,2 |
| Располагаемая мощность оборудования | Гкал/ч | 0,5 | 0,5 | 0,5 | 0,5 | 0,5 | 0,5 | 0,5 | 0,5 | 0,5 | 0,5 | 0,5 | 0,5 | 0,5 | 0,5 | 0,5 | 0,5 | 0,5 | 0,5 | 0,5 | 0,5 | 0,5 |
| Выработка тепловой энергии | Гкал | 568,5 | 568,5 | 568,5 | 568,5 | 568,5 | 568,5 | 568,5 | 568,5 | 568,5 | 568,5 | 568,5 | 568,5 | 568,5 | 568,5 | 568,5 | 568,5 | 568,5 | 568,5 | 568,5 | 568,5 | 568,5 |
| Расход тепла на собственные нужды | Гкал | 17,1 | 17,1 | 17,1 | 17,1 | 17,1 | 17,1 | 17,1 | 17,1 | 17,1 | 17,1 | 17,1 | 17,1 | 17,1 | 17,1 | 17,1 | 17,1 | 17,1 | 17,1 | 17,1 | 17,1 | 17,1 |
| Отпуск с коллекторов | Гкал | 551,5 | 551,5 | 551,5 | 551,5 | 551,5 | 551,5 | 551,5 | 551,5 | 551,5 | 551,5 | 551,5 | 551,5 | 551,5 | 551,5 | 551,5 | 551,5 | 551,5 | 551,5 | 551,5 | 551,5 | 551,5 |
| Получено тепловой энергии со стороны | Гкал | 0,0 | 0,0 | 0,0 | 0,0 | 0,0 | 0,0 | 0,0 | 0,0 | 0,0 | 0,0 | 0,0 | 0,0 | 0,0 | 0,0 | 0,0 | 0,0 | 0,0 | 0,0 | 0,0 | 0,0 | 0,0 |
| Потери тепловой энергии в т/с | Гкал | 40,5 | 40,5 | 40,5 | 40,5 | 40,5 | 40,5 | 40,5 | 40,5 | 40,5 | 40,5 | 40,5 | 40,5 | 40,5 | 40,5 | 40,5 | 40,5 | 40,5 | 40,5 | 40,5 | 40,5 | 40,5 |
| Полезный отпуск тепловой энергии, в т.ч. | Гкал | 510,9 | 510,9 | 510,9 | 510,9 | 510,9 | 510,9 | 510,9 | 510,9 | 510,9 | 510,9 | 510,9 | 510,9 | 510,9 | 510,9 | 510,9 | 510,9 | 510,9 | 510,9 | 510,9 | 510,9 | 510,9 |
| Затрачено топлива на выработку тепловой энергии | т у.т. | 107,7 | 107,7 | 107,7 | 107,7 | 107,7 | 107,7 | 107,7 | 107,7 | 107,7 | 107,7 | 107,7 | 107,7 | 107,7 | 107,7 | 107,7 | 107,7 | 107,7 | 107,7 | 107,7 | 107,7 | 107,7 |
| Нормативный удельный расход условного топлива на производство тепловой энергии | кг у.т/Гкал | 161,3 | 161,3 | 161,3 | 161,3 | 161,3 | 161,3 | 161,3 | 161,3 | 161,3 | 161,3 | 161,3 | 161,3 | 161,3 | 161,3 | 161,3 | 161,3 | 161,3 | 161,3 | 161,3 | 161,3 | 161,3 |
| Сырье, материалы, в том числе: | тыс.руб. | 94,0 | 99,4 | 105,2 | 109,4 | 113,8 | 118,3 | 123,0 | 128,0 | 133,1 | 138,4 | 143,9 | 149,7 | 155,7 | 161,9 | 168,4 | 175,1 | 182,1 | 189,4 | 197,0 | 204,9 | 213,1 |
| Работы и услуги производственного характера | тыс.руб. | 105,2 | 111,3 | 117,8 | 122,5 | 127,4 | 132,5 | 137,8 | 143,3 | 149,0 | 155,0 | 161,2 | 167,6 | 174,3 | 181,3 | 188,5 | 196,1 | 203,9 | 212,1 | 220,6 | 229,4 | 238,6 |
| Топливо на технологические цели | тыс.руб. | 833,2 | 908,2 | 989,9 | 1029,5 | 1070,7 | 1113,5 | 1158,1 | 1204,4 | 1252,6 | 1302,7 | 1354,8 | 1409,0 | 1465,4 | 1524,0 | 1584,9 | 1648,3 | 1714,3 | 1782,8 | 1854,1 | 1928,3 | 2005,4 |
| Покупная электрическая энергия | тыс.руб. | 216,3 | 235,8 | 257,0 | 267,3 | 278,0 | 289,1 | 300,7 | 312,7 | 325,2 | 338,2 | 351,8 | 365,9 | 380,5 | 395,7 | 411,5 | 428,0 | 445,1 | 462,9 | 481,4 | 500,7 | 520,7 |
| Услуги водоснабжения | тыс.руб. | 2,9 | 3,2 | 3,4 | 3,6 | 3,7 | 3,9 | 4,0 | 4,2 | 4,4 | 4,5 | 4,7 | 4,9 | 5,1 | 5,3 | 5,5 | 5,7 | 6,0 | 6,2 | 6,4 | 6,7 | 7,0 |
| Затраты на оплату труда | тыс.руб. | 1242,2 | 1291,9 | 1343,6 | 1397,3 | 1453,2 | 1511,4 | 1571,8 | 1634,7 | 1700,1 | 1768,1 | 1838,8 | 1912,4 | 1988,8 | 2068,4 | 2151,1 | 2237,2 | 2326,7 | 2419,7 | 2516,5 | 2617,2 | 2721,9 |
| Отчисления на социальные нужды | тыс.руб. | 371,3 | 386,1 | 401,6 | 417,6 | 434,3 | 451,7 | 469,8 | 488,6 | 508,1 | 528,5 | 549,6 | 571,6 | 594,4 | 618,2 | 642,9 | 668,7 | 695,4 | 723,2 | 752,2 | 782,2 | 813,5 |
| Прочие расходы, в том числе: | тыс.руб. | 106,1 | 110,3 | 114,7 | 119,3 | 124,1 | 129,1 | 134,2 | 139,6 | 145,2 | 151,0 | 157,0 | 163,3 | 169,8 | 176,6 | 183,7 | 191,0 | 198,7 | 206,6 | 214,9 | 223,5 | 232,4 |
| Амортизация основных производственных фондов | тыс.руб. | 100,0 | 98,5 | 97,0 | 95,6 | 94,1 | 92,7 | 91,3 | 90,0 | 88,6 | 87,3 | 86,0 | 84,7 | 83,4 | 82,2 | 80,9 | 79,7 | 78,5 | 77,3 | 76,2 | 75,0 | 73,9 |
| Итого расходов | тыс.руб. | 3071,2 | 3244,8 | 3430,3 | 3562,2 | 3699,4 | 3842,2 | 3990,8 | 4145,4 | 4306,3 | 4473,6 | 4647,8 | 4829,0 | 5017,5 | 5213,6 | 5417,6 | 5629,8 | 5850,7 | 6080,4 | 6319,3 | 6567,9 | 6826,5 |
| Прибыль всего, в том числе: | тыс.руб. | 0,0 | 0,0 | 0,0 | 0,0 | 0,0 | 0,0 | 0,0 | 0,0 | 0,0 | 0,0 | 0,0 | 0,0 | 0,0 | 0,0 | 0,0 | 0,0 | 0,0 | 0,0 | 0,0 | 0,0 | 0,0 |
| капитальные вложения | тыс.руб. | 0,0 | 0,0 | 0,0 | 0,0 | 0,0 | 0,0 | 0,0 | 0,0 | 0,0 | 0,0 | 0,0 | 0,0 | 0,0 | 0,0 | 0,0 | 0,0 | 0,0 | 0,0 | 0,0 | 0,0 | 0,0 |
| выплату социального характера | тыс.руб. | 0,0 | 0,0 | 0,0 | 0,0 | 0,0 | 0,0 | 0,0 | 0,0 | 0,0 | 0,0 | 0,0 | 0,0 | 0,0 | 0,0 | 0,0 | 0,0 | 0,0 | 0,0 | 0,0 | 0,0 | 0,0 |
| Налог на прибыль | тыс.руб. | 0,0 | 0,0 | 0,0 | 0,0 | 0,0 | 0,0 | 0,0 | 0,0 | 0,0 | 0,0 | 0,0 | 0,0 | 0,0 | 0,0 | 0,0 | 0,0 | 0,0 | 0,0 | 0,0 | 0,0 | 0,0 |
| Необходимая валовая выручка | тыс.руб. | 3071,2 | 3244,8 | 3430,3 | 3562,2 | 3699,4 | 3842,2 | 3990,8 | 4145,4 | 4306,3 | 4473,6 | 4647,8 | 4829,0 | 5017,5 | 5213,6 | 5417,6 | 5629,8 | 5850,7 | 6080,4 | 6319,3 | 6567,9 | 6826,5 |
| **ул. Советская, д.64** | | | | | | | | | | | | | | | | | | | | | | |
| Установленная тепловая мощность котельной | Гкал/ч | 0,2 | 0,2 | 0,2 | 0,2 | 0,2 | 0,2 | 0,2 | 0,2 | 0,2 | 0,2 | 0,2 | 0,2 | 0,2 | 0,2 | 0,2 | 0,2 | 0,2 | 0,2 | 0,2 | 0,2 | 0,2 |
| Располагаемая мощность оборудования | Гкал/ч | 0,1 | 0,1 | 0,1 | 0,1 | 0,1 | 0,1 | 0,1 | 0,1 | 0,1 | 0,1 | 0,1 | 0,1 | 0,1 | 0,1 | 0,1 | 0,1 | 0,1 | 0,1 | 0,1 | 0,1 | 0,1 |
| Выработка тепловой энергии | Гкал | 231,9 | 231,9 | 231,9 | 231,9 | 231,9 | 231,9 | 231,9 | 231,9 | 231,9 | 231,9 | 231,9 | 231,9 | 231,9 | 231,9 | 231,9 | 231,9 | 231,9 | 231,9 | 231,9 | 231,9 | 231,9 |
| Расход тепла на собственные нужды | Гкал | 7,0 | 7,0 | 7,0 | 7,0 | 7,0 | 7,0 | 7,0 | 7,0 | 7,0 | 7,0 | 7,0 | 7,0 | 7,0 | 7,0 | 7,0 | 7,0 | 7,0 | 7,0 | 7,0 | 7,0 | 7,0 |
| Отпуск с коллекторов | Гкал | 224,9 | 224,9 | 224,9 | 224,9 | 224,9 | 224,9 | 224,9 | 224,9 | 224,9 | 224,9 | 224,9 | 224,9 | 224,9 | 224,9 | 224,9 | 224,9 | 224,9 | 224,9 | 224,9 | 224,9 | 224,9 |
| Получено тепловой энергии со стороны | Гкал | 0,0 | 0,0 | 0,0 | 0,0 | 0,0 | 0,0 | 0,0 | 0,0 | 0,0 | 0,0 | 0,0 | 0,0 | 0,0 | 0,0 | 0,0 | 0,0 | 0,0 | 0,0 | 0,0 | 0,0 | 0,0 |
| Потери тепловой энергии в т/с | Гкал | 3,9 | 3,9 | 3,9 | 3,9 | 3,9 | 3,9 | 3,9 | 3,9 | 3,9 | 3,9 | 3,9 | 3,9 | 3,9 | 3,9 | 3,9 | 3,9 | 3,9 | 3,9 | 3,9 | 3,9 | 3,9 |
| Полезный отпуск тепловой энергии, в т.ч. | Гкал | 221,0 | 221,0 | 221,0 | 221,0 | 221,0 | 221,0 | 221,0 | 221,0 | 221,0 | 221,0 | 221,0 | 221,0 | 221,0 | 221,0 | 221,0 | 221,0 | 221,0 | 221,0 | 221,0 | 221,0 | 221,0 |
| Затрачено топлива на выработку тепловой энергии | т у.т. | 38,2 | 38,2 | 38,2 | 38,2 | 38,2 | 38,2 | 38,2 | 38,2 | 38,2 | 38,2 | 38,2 | 38,2 | 38,2 | 38,2 | 38,2 | 38,2 | 38,2 | 38,2 | 38,2 | 38,2 | 38,2 |
| Нормативный удельный расход условного топлива на производство тепловой энергии | кг у.т/Гкал | 163,0 | 163,0 | 163,0 | 163,0 | 163,0 | 163,0 | 163,0 | 163,0 | 163,0 | 163,0 | 163,0 | 163,0 | 163,0 | 163,0 | 163,0 | 163,0 | 163,0 | 163,0 | 163,0 | 163,0 | 163,0 |
| Сырье, материалы, в том числе: | тыс.руб. | 24,1 | 25,5 | 27,0 | 28,1 | 29,2 | 30,4 | 31,6 | 32,9 | 34,2 | 35,5 | 37,0 | 38,4 | 40,0 | 41,6 | 43,2 | 45,0 | 46,8 | 48,6 | 50,6 | 52,6 | 54,7 |
| Работы и услуги производственного характера | тыс.руб. | 24,4 | 25,8 | 27,3 | 28,4 | 29,6 | 30,8 | 32,0 | 33,3 | 34,6 | 36,0 | 37,4 | 38,9 | 40,5 | 42,1 | 43,8 | 45,5 | 47,4 | 49,2 | 51,2 | 53,3 | 55,4 |
| Топливо на технологические цели | тыс.руб. | 407,3 | 444,0 | 484,0 | 503,3 | 523,5 | 544,4 | 566,2 | 588,8 | 612,4 | 636,9 | 662,3 | 688,8 | 716,4 | 745,0 | 774,8 | 805,8 | 838,1 | 871,6 | 906,5 | 942,7 | 980,4 |

| Наименование показателя | Ед.изм. | 2025 | 2026 | 2027 | 2028 | 2029 | 2030 | 2031 | 2032 | 2033 | 2034 | 2035 | 2036 | 2037 | 2038 | 2039 | 2040 | 2041 | 2042 | 2043 | 2044 | 2045 |
|---|---|---|---|---|---|---|---|---|---|---|---|---|---|---|---|---|---|---|---|---|---|---|
| Покупная электрическая энергия | тыс.руб. | 54,9 | 59,9 | 65,2 | 67,9 | 70,6 | 73,4 | 76,3 | 79,4 | 82,6 | 85,9 | 89,3 | 92,9 | 96,6 | 100,4 | 104,5 | 108,6 | 113,0 | 117,5 | 122,2 | 127,1 | 132,2 |
| Услуги водоснабжения | тыс.руб. | 0,2 | 0,2 | 0,2 | 0,2 | 0,2 | 0,2 | 0,3 | 0,3 | 0,3 | 0,3 | 0,3 | 0,3 | 0,3 | 0,3 | 0,3 | 0,4 | 0,4 | 0,4 | 0,4 | 0,4 | 0,4 |
| Затраты на оплату труда | тыс.руб. | 139,1 | 144,6 | 150,4 | 156,4 | 162,7 | 169,2 | 175,9 | 183,0 | 190,3 | 197,9 | 205,8 | 214,1 | 222,6 | 231,5 | 240,8 | 250,4 | 260,4 | 270,9 | 281,7 | 293,0 | 304,7 |
| Отчисления на социальные нужды | тыс.руб. | 41,7 | 43,4 | 45,1 | 46,9 | 48,8 | 50,8 | 52,8 | 54,9 | 57,1 | 59,4 | 61,7 | 64,2 | 66,8 | 69,5 | 72,2 | 75,1 | 78,1 | 81,3 | 84,5 | 87,9 | 91,4 |
| Прочие расходы, в том числе: | тыс.руб. | 35,0 | 36,4 | 37,9 | 39,4 | 41,0 | 42,6 | 44,3 | 46,1 | 47,9 | 49,9 | 51,9 | 53,9 | 56,1 | 58,3 | 60,7 | 63,1 | 65,6 | 68,2 | 71,0 | 73,8 | 76,8 |
| Амортизация основных производственных фондов | тыс.руб. | 55,3 | 54,5 | 53,7 | 52,9 | 52,1 | 51,3 | 50,5 | 49,8 | 49,0 | 48,3 | 47,6 | 46,9 | 46,2 | 45,5 | 44,8 | 44,1 | 43,4 | 42,8 | 42,1 | 41,5 | 40,9 |
| Итого расходов | тыс.руб. | 782,1 | 834,4 | 890,9 | 923,5 | 957,6 | 993,0 | 1029,9 | 1068,3 | 1108,3 | 1150,0 | 1193,3 | 1238,4 | 1285,4 | 1334,3 | 1385,1 | 1438,1 | 1493,2 | 1550,5 | 1610,2 | 1672,3 | 1736,9 |
| Прибыль всего, в том числе: | тыс.руб. | 0,0 | 0,0 | 0,0 | 0,0 | 0,0 | 0,0 | 0,0 | 0,0 | 0,0 | 0,0 | 0,0 | 0,0 | 0,0 | 0,0 | 0,0 | 0,0 | 0,0 | 0,0 | 0,0 | 0,0 | 0,0 |
| капитальные вложения | тыс.руб. | 0,0 | 0,0 | 0,0 | 0,0 | 0,0 | 0,0 | 0,0 | 0,0 | 0,0 | 0,0 | 0,0 | 0,0 | 0,0 | 0,0 | 0,0 | 0,0 | 0,0 | 0,0 | 0,0 | 0,0 | 0,0 |
| выплату социального характера | тыс.руб. | 0,0 | 0,0 | 0,0 | 0,0 | 0,0 | 0,0 | 0,0 | 0,0 | 0,0 | 0,0 | 0,0 | 0,0 | 0,0 | 0,0 | 0,0 | 0,0 | 0,0 | 0,0 | 0,0 | 0,0 | 0,0 |
| Налог на прибыль | тыс.руб. | 0,0 | 0,0 | 0,0 | 0,0 | 0,0 | 0,0 | 0,0 | 0,0 | 0,0 | 0,0 | 0,0 | 0,0 | 0,0 | 0,0 | 0,0 | 0,0 | 0,0 | 0,0 | 0,0 | 0,0 | 0,0 |
| Необходимая валовая выручка | тыс.руб. | 782,1 | 834,4 | 890,9 | 923,5 | 957,6 | 993,0 | 1029,9 | 1068,3 | 1108,3 | 1150,0 | 1193,3 | 1238,4 | 1285,4 | 1334,3 | 1385,1 | 1438,1 | 1493,2 | 1550,5 | 1610,2 | 1672,3 | 1736,9 |
| **ул. Советская, д.85** | | | | | | | | | | | | | | | | | | | | | | |
| Установленная тепловая мощность котельной | Гкал/ч | 2,0 | 2,0 | 2,0 | 2,0 | 2,0 | 2,0 | 2,0 | 2,0 | 2,0 | 2,0 | 2,0 | 2,0 | 2,0 | 2,0 | 2,0 | 2,0 | 2,0 | 2,0 | 2,0 | 2,0 | 2,0 |
| Располагаемая мощность оборудования | Гкал/ч | 1,4 | 1,4 | 1,4 | 1,4 | 1,4 | 1,4 | 1,4 | 1,4 | 1,4 | 1,4 | 1,4 | 1,4 | 1,4 | 1,4 | 1,4 | 1,4 | 1,4 | 1,4 | 1,4 | 1,4 | 1,4 |
| Выработка тепловой энергии | Гкал | 1221,6 | 1221,6 | 1221,6 | 1221,6 | 1221,6 | 1221,6 | 1221,6 | 1221,6 | 1221,6 | 1221,6 | 1221,6 | 1221,6 | 1221,6 | 1221,6 | 1221,6 | 1221,6 | 1221,6 | 1221,6 | 1221,6 | 1221,6 | 1221,6 |
| Расход тепла на собственные нужды | Гкал | 36,6 | 36,6 | 36,6 | 36,6 | 36,6 | 36,6 | 36,6 | 36,6 | 36,6 | 36,6 | 36,6 | 36,6 | 36,6 | 36,6 | 36,6 | 36,6 | 36,6 | 36,6 | 36,6 | 36,6 | 36,6 |
| Отпуск с коллекторов | Гкал | 1184,9 | 1184,9 | 1184,9 | 1184,9 | 1184,9 | 1184,9 | 1184,9 | 1184,9 | 1184,9 | 1184,9 | 1184,9 | 1184,9 | 1184,9 | 1184,9 | 1184,9 | 1184,9 | 1184,9 | 1184,9 | 1184,9 | 1184,9 | 1184,9 |
| Получено тепловой энергии со стороны | Гкал | 0,0 | 0,0 | 0,0 | 0,0 | 0,0 | 0,0 | 0,0 | 0,0 | 0,0 | 0,0 | 0,0 | 0,0 | 0,0 | 0,0 | 0,0 | 0,0 | 0,0 | 0,0 | 0,0 | 0,0 | 0,0 |
| Потери тепловой энергии в т/с | Гкал | 87,5 | 87,5 | 87,5 | 87,5 | 87,5 | 87,5 | 87,5 | 87,5 | 87,5 | 87,5 | 87,5 | 87,5 | 87,5 | 87,5 | 87,5 | 87,5 | 87,5 | 87,5 | 87,5 | 87,5 | 87,5 |
| Полезный отпуск тепловой энергии, в т.ч. | Гкал | 1097,4 | 1097,4 | 1097,4 | 1097,4 | 1097,4 | 1097,4 | 1097,4 | 1097,4 | 1097,4 | 1097,4 | 1097,4 | 1097,4 | 1097,4 | 1097,4 | 1097,4 | 1097,4 | 1097,4 | 1097,4 | 1097,4 | 1097,4 | 1097,4 |
| Затрачено топлива на выработку тепловой энергии | т у.т. | 220,0 | 220,0 | 220,0 | 220,0 | 220,0 | 220,0 | 220,0 | 220,0 | 220,0 | 220,0 | 220,0 | 220,0 | 220,0 | 220,0 | 220,0 | 220,0 | 220,0 | 220,0 | 220,0 | 220,0 | 220,0 |
| Нормативный удельный расход условного топлива на производство тепловой энергии | кг у.т/Гкал | 153,3 | 153,3 | 153,3 | 153,3 | 153,3 | 153,3 | 153,3 | 153,3 | 153,3 | 153,3 | 153,3 | 153,3 | 153,3 | 153,3 | 153,3 | 153,3 | 153,3 | 153,3 | 153,3 | 153,3 | 153,3 |
| Сырье, материалы, в том числе: | тыс.руб. | 236,0 | 249,7 | 264,2 | 274,7 | 285,7 | 297,1 | 309,0 | 321,4 | 334,3 | 347,6 | 361,5 | 376,0 | 391,0 | 406,7 | 422,9 | 439,9 | 457,4 | 475,7 | 494,8 | 514,6 | 535,1 |
| Работы и услуги производственного характера | тыс.руб. | 30,5 | 32,3 | 34,2 | 35,6 | 37,0 | 38,5 | 40,0 | 41,6 | 43,3 | 45,0 | 46,8 | 48,7 | 50,6 | 52,6 | 54,7 | 56,9 | 59,2 | 61,6 | 64,0 | 66,6 | 69,3 |
| Топливо на технологические цели | тыс.руб. | 1706,2 | 1859,8 | 2027,1 | 2108,2 | 2192,6 | 2280,3 | 2371,5 | 2466,3 | 2565,0 | 2667,6 | 2774,3 | 2885,3 | 3000,7 | 3120,7 | 3245,5 | 3375,3 | 3510,4 | 3650,8 | 3796,8 | 3948,7 | 4106,6 |
| Покупная электрическая энергия | тыс.руб. | 644,0 | 701,9 | 765,1 | 795,7 | 827,5 | 860,6 | 895,1 | 930,9 | 968,1 | 1006,8 | 1047,1 | 1089,0 | 1132,5 | 1177,8 | 1225,0 | 1274,0 | 1324,9 | 1377,9 | 1433,0 | 1490,3 | 1550,0 |
| Услуги водоснабжения | тыс.руб. | 13,5 | 14,7 | 16,0 | 16,7 | 17,4 | 18,1 | 18,8 | 19,5 | 20,3 | 21,1 | 22,0 | 22,8 | 23,8 | 24,7 | 25,7 | 26,7 | 27,8 | 28,9 | 30,1 | 31,3 | 32,5 |
| Затраты на оплату труда | тыс.руб. | 1487,0 | 1546,5 | 1608,3 | 1672,7 | 1739,6 | 1809,1 | 1881,5 | 1956,8 | 2035,0 | 2116,4 | 2201,1 | 2289,1 | 2380,7 | 2475,9 | 2575,0 | 2678,0 | 2785,1 | 2896,5 | 3012,4 | 3132,9 | 3258,2 |
| Отчисления на социальные нужды | тыс.руб. | 446,3 | 464,1 | 482,7 | 502,0 | 522,1 | 542,9 | 564,7 | 587,2 | 610,7 | 635,2 | 660,6 | 687,0 | 714,5 | 743,0 | 772,8 | 803,7 | 835,8 | 869,3 | 904,0 | 940,2 | 977,8 |
| Прочие расходы, в том числе: | тыс.руб. | 244,8 | 254,6 | 264,8 | 275,3 | 286,4 | 297,8 | 309,7 | 322,1 | 335,0 | 348,4 | 362,3 | 376,8 | 391,9 | 407,6 | 423,9 | 440,8 | 458,5 | 476,8 | 495,9 | 515,7 | 536,3 |
| Амортизация основных производственных фондов | тыс.руб. | 153,5 | 151,2 | 148,9 | 146,7 | 144,5 | 142,3 | 140,2 | 138,1 | 136,0 | 134,0 | 132,0 | 130,0 | 128,0 | 126,1 | 124,2 | 122,4 | 120,5 | 118,7 | 116,9 | 115,2 | 113,5 |
| Итого расходов | тыс.руб. | 4961,7 | 5274,8 | 5611,3 | 5827,6 | 6052,6 | 6286,8 | 6530,4 | 6783,9 | 7047,7 | 7322,1 | 7607,6 | 7904,7 | 8213,7 | 8535,2 | 8869,7 | 9217,7 | 9579,6 | 9956,2 | 10347,9 | 10755,4 | 11179,3 |
| Прибыль всего, в том числе: | тыс.руб. | 0,0 | 0,0 | 0,0 | 0,0 | 0,0 | 0,0 | 0,0 | 0,0 | 0,0 | 0,0 | 0,0 | 0,0 | 0,0 | 0,0 | 0,0 | 0,0 | 0,0 | 0,0 | 0,0 | 0,0 | 0,0 |
| капитальные вложения | тыс.руб. | 0,0 | 0,0 | 0,0 | 0,0 | 0,0 | 0,0 | 0,0 | 0,0 | 0,0 | 0,0 | 0,0 | 0,0 | 0,0 | 0,0 | 0,0 | 0,0 | 0,0 | 0,0 | 0,0 | 0,0 | 0,0 |
| выплату социального характера | тыс.руб. | 0,0 | 0,0 | 0,0 | 0,0 | 0,0 | 0,0 | 0,0 | 0,0 | 0,0 | 0,0 | 0,0 | 0,0 | 0,0 | 0,0 | 0,0 | 0,0 | 0,0 | 0,0 | 0,0 | 0,0 | 0,0 |
| Налог на прибыль | тыс.руб. | 0,0 | 0,0 | 0,0 | 0,0 | 0,0 | 0,0 | 0,0 | 0,0 | 0,0 | 0,0 | 0,0 | 0,0 | 0,0 | 0,0 | 0,0 | 0,0 | 0,0 | 0,0 | 0,0 | 0,0 | 0,0 |
| Необходимая валовая выручка | тыс.руб. | 4961,7 | 5274,8 | 5611,3 | 5827,6 | 6052,6 | 6286,8 | 6530,4 | 6783,9 | 7047,7 | 7322,1 | 7607,6 | 7904,7 | 8213,7 | 8535,2 | 8869,7 | 9217,7 | 9579,6 | 9956,2 | 10347,9 | 10755,4 | 11179,3 |
| **ул. Товарная, 11** | | | | | | | | | | | | | | | | | | | | | | |
| Установленная тепловая мощность котельной | Гкал/ч | 0,2 | 0,2 | 0,2 | 0,2 | 0,2 | 0,2 | 0,2 | 0,2 | 0,2 | 0,2 | 0,2 | 0,2 | 0,2 | 0,2 | 0,2 | 0,2 | 0,2 | 0,2 | 0,2 | 0,2 | 0,2 |
| Располагаемая мощность оборудования | Гкал/ч | 0,1 | 0,1 | 0,1 | 0,1 | 0,1 | 0,1 | 0,1 | 0,1 | 0,1 | 0,1 | 0,1 | 0,1 | 0,1 | 0,1 | 0,1 | 0,1 | 0,1 | 0,1 | 0,1 | 0,1 | 0,1 |
| Выработка тепловой энергии | Гкал | 137,7 | 137,7 | 137,7 | 137,7 | 137,7 | 137,7 | 137,7 | 137,7 | 137,7 | 137,7 | 137,7 | 137,7 | 137,7 | 137,7 | 137,7 | 137,7 | 137,7 | 137,7 | 137,7 | 137,7 | 137,7 |
| Расход тепла на собственные нужды | Гкал | 4,1 | 4,1 | 4,1 | 4,1 | 4,1 | 4,1 | 4,1 | 4,1 | 4,1 | 4,1 | 4,1 | 4,1 | 4,1 | 4,1 | 4,1 | 4,1 | 4,1 | 4,1 | 4,1 | 4,1 | 4,1 |
| Отпуск с коллекторов | Гкал | 133,6 | 133,6 | 133,6 | 133,6 | 133,6 | 133,6 | 133,6 | 133,6 | 133,6 | 133,6 | 133,6 | 133,6 | 133,6 | 133,6 | 133,6 | 133,6 | 133,6 | 133,6 | 133,6 | 133,6 | 133,6 |
| Получено тепловой энергии со стороны | Гкал | 0,0 | 0,0 | 0,0 | 0,0 | 0,0 | 0,0 | 0,0 | 0,0 | 0,0 | 0,0 | 0,0 | 0,0 | 0,0 | 0,0 | 0,0 | 0,0 | 0,0 | 0,0 | 0,0 | 0,0 | 0,0 |
| Потери тепловой энергии в т/с | Гкал | 4,4 | 4,4 | 4,4 | 4,4 | 4,4 | 4,4 | 4,4 | 4,4 | 4,4 | 4,4 | 4,4 | 4,4 | 4,4 | 4,4 | 4,4 | 4,4 | 4,4 | 4,4 | 4,4 | 4,4 | 4,4 |
| Полезный отпуск тепловой энергии, | Гкал | 129,2 | 129,2 | 129,2 | 129,2 | 129,2 | 129,2 | 129,2 | 129,2 | 129,2 | 129,2 | 129,2 | 129,2 | 129,2 | 129,2 | 129,2 | 129,2 | 129,2 | 129,2 | 129,2 | 129,2 | 129,2 |

| Наименование показателя | Ед.изм. | 2025 | 2026 | 2027 | 2028 | 2029 | 2030 | 2031 | 2032 | 2033 | 2034 | 2035 | 2036 | 2037 | 2038 | 2039 | 2040 | 2041 | 2042 | 2043 | 2044 | 2045 |
|---|---|---|---|---|---|---|---|---|---|---|---|---|---|---|---|---|---|---|---|---|---|---|
| в т.ч. | | | | | | | | | | | | | | | | | | | | | | |
| Затрачено топлива на выработку тепловой энергии | т у.т. | 21,8 | 21,8 | 21,8 | 21,8 | 21,8 | 21,8 | 21,8 | 21,8 | 21,8 | 21,8 | 21,8 | 21,8 | 21,8 | 21,8 | 21,8 | 21,8 | 21,8 | 21,8 | 21,8 | 21,8 | 21,8 |
| Нормативный удельный расход условного топлива на производство тепловой энергии | кг у.т/Гкал | 161,7 | 161,7 | 161,7 | 161,7 | 161,7 | 161,7 | 161,7 | 161,7 | 161,7 | 161,7 | 161,7 | 161,7 | 161,7 | 161,7 | 161,7 | 161,7 | 161,7 | 161,7 | 161,7 | 161,7 | 161,7 |
| Сырье, материалы, в том числе: | тыс.руб. | 9,3 | 9,8 | 10,4 | 10,8 | 11,2 | 11,6 | 12,1 | 12,6 | 13,1 | 13,6 | 14,2 | 14,7 | 15,3 | 15,9 | 16,6 | 17,2 | 17,9 | 18,7 | 19,4 | 20,2 | 21,0 |
| Работы и услуги производственного характера | тыс.руб. | 29,9 | 31,6 | 33,4 | 34,8 | 36,2 | 37,6 | 39,1 | 40,7 | 42,3 | 44,0 | 45,7 | 47,6 | 49,5 | 51,5 | 53,5 | 55,7 | 57,9 | 60,2 | 62,6 | 65,1 | 67,7 |
| Топливо на технологические цели | тыс.руб. | 167,7 | 182,8 | 199,3 | 207,2 | 215,5 | 224,1 | 233,1 | 242,4 | 252,1 | 262,2 | 272,7 | 283,6 | 295,0 | 306,8 | 319,0 | 331,8 | 345,1 | 358,9 | 373,2 | 388,2 | 403,7 |
| Покупная электрическая энергия | тыс.руб. | 28,6 | 31,2 | 34,0 | 35,4 | 36,8 | 38,2 | 39,8 | 41,4 | 43,0 | 44,7 | 46,5 | 48,4 | 50,3 | 52,3 | 54,4 | 56,6 | 58,9 | 61,2 | 63,7 | 66,2 | 68,9 |
| Услуги водоснабжения | тыс.руб. | 0,1 | 0,1 | 0,1 | 0,1 | 0,1 | 0,1 | 0,1 | 0,1 | 0,1 | 0,1 | 0,1 | 0,1 | 0,2 | 0,2 | 0,2 | 0,2 | 0,2 | 0,2 | 0,2 | 0,2 | 0,2 |
| Затраты на оплату труда | тыс.руб. | 36,0 | 37,5 | 39,0 | 40,5 | 42,2 | 43,9 | 45,6 | 47,4 | 49,3 | 51,3 | 53,4 | 55,5 | 57,7 | 60,0 | 62,4 | 64,9 | 67,5 | 70,2 | 73,0 | 75,9 | 79,0 |
| Отчисления на социальные нужды | тыс.руб. | 10,8 | 11,2 | 11,7 | 12,2 | 12,6 | 13,2 | 13,7 | 14,2 | 14,8 | 15,4 | 16,0 | 16,6 | 17,3 | 18,0 | 18,7 | 19,5 | 20,2 | 21,1 | 21,9 | 22,8 | 23,7 |
| Прочие расходы, в том числе: | тыс.руб. | 12,4 | 12,9 | 13,4 | 13,9 | 14,5 | 15,1 | 15,7 | 16,3 | 17,0 | 17,6 | 18,4 | 19,1 | 19,9 | 20,6 | 21,5 | 22,3 | 23,2 | 24,2 | 25,1 | 26,1 | 27,2 |
| Амортизация основных производственных фондов | тыс.руб. | 8,7 | 8,6 | 8,4 | 8,3 | 8,2 | 8,1 | 7,9 | 7,8 | 7,7 | 7,6 | 7,5 | 7,4 | 7,2 | 7,1 | 7,0 | 6,9 | 6,8 | 6,7 | 6,6 | 6,5 | 6,4 |
| Итого расходов | тыс.руб. | 303,5 | 325,7 | 349,7 | 363,2 | 377,3 | 391,9 | 407,1 | 423,0 | 439,5 | 456,6 | 474,5 | 493,0 | 512,4 | 532,5 | 553,4 | 575,1 | 597,7 | 621,3 | 645,8 | 671,2 | 697,7 |
| Прибыль всего, в том числе: | тыс.руб. | 0,0 | 0,0 | 0,0 | 0,0 | 0,0 | 0,0 | 0,0 | 0,0 | 0,0 | 0,0 | 0,0 | 0,0 | 0,0 | 0,0 | 0,0 | 0,0 | 0,0 | 0,0 | 0,0 | 0,0 | 0,0 |
| капитальные вложения | тыс.руб. | 0,0 | 0,0 | 0,0 | 0,0 | 0,0 | 0,0 | 0,0 | 0,0 | 0,0 | 0,0 | 0,0 | 0,0 | 0,0 | 0,0 | 0,0 | 0,0 | 0,0 | 0,0 | 0,0 | 0,0 | 0,0 |
| выплату социального характера | тыс.руб. | 0,0 | 0,0 | 0,0 | 0,0 | 0,0 | 0,0 | 0,0 | 0,0 | 0,0 | 0,0 | 0,0 | 0,0 | 0,0 | 0,0 | 0,0 | 0,0 | 0,0 | 0,0 | 0,0 | 0,0 | 0,0 |
| Налог на прибыль | тыс.руб. | 0,0 | 0,0 | 0,0 | 0,0 | 0,0 | 0,0 | 0,0 | 0,0 | 0,0 | 0,0 | 0,0 | 0,0 | 0,0 | 0,0 | 0,0 | 0,0 | 0,0 | 0,0 | 0,0 | 0,0 | 0,0 |
| Необходимая валовая выручка | тыс.руб. | 303,5 | 325,7 | 349,7 | 363,2 | 377,3 | 391,9 | 407,1 | 423,0 | 439,5 | 456,6 | 474,5 | 493,0 | 512,4 | 532,5 | 553,4 | 575,1 | 597,7 | 621,3 | 645,8 | 671,2 | 697,7 |
| **ул. Товарная, 15** | | | | | | | | | | | | | | | | | | | | | | |
| Установленная тепловая мощность котельной | Гкал/ч | 0,7 | 0,7 | 0,7 | 0,7 | 0,7 | 0,7 | 0,7 | 0,7 | 0,7 | 0,7 | 0,7 | 0,7 | 0,7 | 0,7 | 0,7 | 0,7 | 0,7 | 0,7 | 0,7 | 0,7 | 0,7 |
| Располагаемая мощность оборудования | Гкал/ч | 0,6 | 0,6 | 0,6 | 0,6 | 0,6 | 0,6 | 0,6 | 0,6 | 0,6 | 0,6 | 0,6 | 0,6 | 0,6 | 0,6 | 0,6 | 0,6 | 0,6 | 0,6 | 0,6 | 0,6 | 0,6 |
| Выработка тепловой энергии | Гкал | 1011,5 | 1011,5 | 1011,5 | 1011,5 | 1011,5 | 1011,5 | 1011,5 | 1011,5 | 1011,5 | 1011,5 | 1011,5 | 1011,5 | 1011,5 | 1011,5 | 1011,5 | 1011,5 | 1011,5 | 1011,5 | 1011,5 | 1011,5 | 1011,5 |
| Расход тепла на собственные нужды | Гкал | 30,3 | 30,3 | 30,3 | 30,3 | 30,3 | 30,3 | 30,3 | 30,3 | 30,3 | 30,3 | 30,3 | 30,3 | 30,3 | 30,3 | 30,3 | 30,3 | 30,3 | 30,3 | 30,3 | 30,3 | 30,3 |
| Отпуск с коллекторов | Гкал | 981,1 | 981,1 | 981,1 | 981,1 | 981,1 | 981,1 | 981,1 | 981,1 | 981,1 | 981,1 | 981,1 | 981,1 | 981,1 | 981,1 | 981,1 | 981,1 | 981,1 | 981,1 | 981,1 | 981,1 | 981,1 |
| Получено тепловой энергии со стороны | Гкал | 0,0 | 0,0 | 0,0 | 0,0 | 0,0 | 0,0 | 0,0 | 0,0 | 0,0 | 0,0 | 0,0 | 0,0 | 0,0 | 0,0 | 0,0 | 0,0 | 0,0 | 0,0 | 0,0 | 0,0 | 0,0 |
| Потери тепловой энергии в т/с | Гкал | 119,9 | 119,9 | 119,9 | 119,9 | 119,9 | 119,9 | 119,9 | 119,9 | 119,9 | 119,9 | 119,9 | 119,9 | 119,9 | 119,9 | 119,9 | 119,9 | 119,9 | 119,9 | 119,9 | 119,9 | 119,9 |
| Полезный отпуск тепловой энергии, в т.ч. | Гкал | 861,3 | 861,3 | 861,3 | 861,3 | 861,3 | 861,3 | 861,3 | 861,3 | 861,3 | 861,3 | 861,3 | 861,3 | 861,3 | 861,3 | 861,3 | 861,3 | 861,3 | 861,3 | 861,3 | 861,3 | 861,3 |
| Затрачено топлива на выработку тепловой энергии | т у.т. | 184,7 | 184,7 | 184,7 | 184,7 | 184,7 | 184,7 | 184,7 | 184,7 | 184,7 | 184,7 | 184,7 | 184,7 | 184,7 | 184,7 | 184,7 | 184,7 | 184,7 | 184,7 | 184,7 | 184,7 | 184,7 |
| Нормативный удельный расход условного топлива на производство тепловой энергии | кг у.т/Гкал | 174,1 | 174,1 | 174,1 | 174,1 | 174,1 | 174,1 | 174,1 | 174,1 | 174,1 | 174,1 | 174,1 | 174,1 | 174,1 | 174,1 | 174,1 | 174,1 | 174,1 | 174,1 | 174,1 | 174,1 | 174,1 |
| Сырье, материалы, в том числе: | тыс.руб. | 40,1 | 42,5 | 44,9 | 46,7 | 48,6 | 50,6 | 52,6 | 54,7 | 56,9 | 59,1 | 61,5 | 64,0 | 66,5 | 69,2 | 71,9 | 74,8 | 77,8 | 80,9 | 84,2 | 87,5 | 91,0 |
| Работы и услуги производственного характера | тыс.руб. | 55,3 | 58,5 | 61,9 | 64,4 | 67,0 | 69,6 | 72,4 | 75,3 | 78,3 | 81,5 | 84,7 | 88,1 | 91,6 | 95,3 | 99,1 | 103,1 | 107,2 | 111,5 | 115,9 | 120,6 | 125,4 |
| Топливо на технологические цели | тыс.руб. | 1421,6 | 1549,6 | 1689,0 | 1756,6 | 1826,8 | 1899,9 | 1975,9 | 2054,9 | 2137,1 | 2222,6 | 2311,5 | 2404,0 | 2500,2 | 2600,2 | 2704,2 | 2812,3 | 2924,8 | 3041,8 | 3163,5 | 3290,0 | 3421,6 |
| Покупная электрическая энергия | тыс.руб. | 272,6 | 297,1 | 323,9 | 336,8 | 350,3 | 364,3 | 378,9 | 394,0 | 409,8 | 426,2 | 443,2 | 460,9 | 479,4 | 498,6 | 518,5 | 539,2 | 560,8 | 583,2 | 606,6 | 630,8 | 656,1 |
| Услуги водоснабжения | тыс.руб. | 3,9 | 4,2 | 4,6 | 4,8 | 5,0 | 5,2 | 5,4 | 5,6 | 5,8 | 6,0 | 6,3 | 6,5 | 6,8 | 7,1 | 7,3 | 7,6 | 7,9 | 8,3 | 8,6 | 8,9 | 9,3 |
| Затраты на оплату труда | тыс.руб. | 1231,8 | 1281,0 | 1332,3 | 1385,6 | 1441,0 | 1498,6 | 1558,6 | 1620,9 | 1685,8 | 1753,2 | 1823,3 | 1896,2 | 1972,1 | 2051,0 | 2133,0 | 2218,3 | 2307,1 | 2399,4 | 2495,3 | 2595,1 | 2698,9 |
| Отчисления на социальные нужды | тыс.руб. | 369,0 | 383,7 | 399,1 | 415,1 | 431,7 | 448,9 | 466,9 | 485,5 | 505,0 | 525,2 | 546,2 | 568,0 | 590,7 | 614,4 | 639,0 | 664,5 | 691,1 | 718,7 | 747,5 | 777,4 | 808,5 |
| Прочие расходы, в том числе: | тыс.руб. | 137,4 | 142,9 | 148,6 | 154,6 | 160,8 | 167,2 | 173,9 | 180,8 | 188,1 | 195,6 | 203,4 | 211,6 | 220,0 | 228,8 | 238,0 | 247,5 | 257,4 | 267,7 | 278,4 | 289,5 | 301,1 |
| Амортизация основных производственных фондов | тыс.руб. | 100,3 | 98,8 | 97,3 | 95,9 | 94,5 | 93,0 | 91,6 | 90,3 | 88,9 | 87,6 | 86,3 | 85,0 | 83,7 | 82,4 | 81,2 | 80,0 | 78,8 | 77,6 | 76,4 | 75,3 | 74,2 |
| Итого расходов | тыс.руб. | 3632,0 | 3858,4 | 4101,7 | 4260,4 | 4425,5 | 4597,3 | 4776,1 | 4962,1 | 5155,6 | 5357,0 | 5566,4 | 5784,3 | 6011,0 | 6246,9 | 6492,2 | 6747,4 | 7012,9 | 7289,1 | 7576,4 | 7875,3 | 8186,2 |
| Прибыль всего, в том числе: | тыс.руб. | 0,0 | 0,0 | 0,0 | 0,0 | 0,0 | 0,0 | 0,0 | 0,0 | 0,0 | 0,0 | 0,0 | 0,0 | 0,0 | 0,0 | 0,0 | 0,0 | 0,0 | 0,0 | 0,0 | 0,0 | 0,0 |
| капитальные вложения | тыс.руб. | 0,0 | 0,0 | 0,0 | 0,0 | 0,0 | 0,0 | 0,0 | 0,0 | 0,0 | 0,0 | 0,0 | 0,0 | 0,0 | 0,0 | 0,0 | 0,0 | 0,0 | 0,0 | 0,0 | 0,0 | 0,0 |
| выплату социального характера | тыс.руб. | 0,0 | 0,0 | 0,0 | 0,0 | 0,0 | 0,0 | 0,0 | 0,0 | 0,0 | 0,0 | 0,0 | 0,0 | 0,0 | 0,0 | 0,0 | 0,0 | 0,0 | 0,0 | 0,0 | 0,0 | 0,0 |
| Налог на прибыль | тыс.руб. | 0,0 | 0,0 | 0,0 | 0,0 | 0,0 | 0,0 | 0,0 | 0,0 | 0,0 | 0,0 | 0,0 | 0,0 | 0,0 | 0,0 | 0,0 | 0,0 | 0,0 | 0,0 | 0,0 | 0,0 | 0,0 |
| Необходимая валовая выручка | тыс.руб. | 3632,0 | 3858,4 | 4101,7 | 4260,4 | 4425,5 | 4597,3 | 4776,1 | 4962,1 | 5155,6 | 5357,0 | 5566,4 | 5784,3 | 6011,0 | 6246,9 | 6492,2 | 6747,4 | 7012,9 | 7289,1 | 7576,4 | 7875,3 | 8186,2 |
| **ул. Школьная, д.13** | | | | | | | | | | | | | | | | | | | | | | |

| Наименование показателя | Ед.изм. | 2025 | 2026 | 2027 | 2028 | 2029 | 2030 | 2031 | 2032 | 2033 | 2034 | 2035 | 2036 | 2037 | 2038 | 2039 | 2040 | 2041 | 2042 | 2043 | 2044 | 2045 |
|---|---|---|---|---|---|---|---|---|---|---|---|---|---|---|---|---|---|---|---|---|---|---|
| Установленная тепловая мощность котельной | Гкал/ч | 3,0 | 3,0 | 3,0 | 3,0 | 3,0 | 3,0 | 3,0 | 3,0 | 3,0 | 3,0 | 3,0 | 3,0 | 3,0 | 3,0 | 3,0 | 3,0 | 3,0 | 3,0 | 3,0 | 3,0 | 3,0 |
| Располагаемая мощность оборудования | Гкал/ч | 1,2 | 1,2 | 1,2 | 1,2 | 1,2 | 1,2 | 1,2 | 1,2 | 1,2 | 1,2 | 1,2 | 1,2 | 1,2 | 1,2 | 1,2 | 1,2 | 1,2 | 1,2 | 1,2 | 1,2 | 1,2 |
| Выработка тепловой энергии | Гкал | 698,0 | 698,0 | 698,0 | 698,0 | 698,0 | 698,0 | 698,0 | 698,0 | 698,0 | 698,0 | 698,0 | 698,0 | 698,0 | 698,0 | 698,0 | 698,0 | 698,0 | 698,0 | 698,0 | 698,0 | 698,0 |
| Расход тепла на собственные нужды | Гкал | 20,9 | 20,9 | 20,9 | 20,9 | 20,9 | 20,9 | 20,9 | 20,9 | 20,9 | 20,9 | 20,9 | 20,9 | 20,9 | 20,9 | 20,9 | 20,9 | 20,9 | 20,9 | 20,9 | 20,9 | 20,9 |
| Отпуск с коллекторов | Гкал | 677,0 | 677,0 | 677,0 | 677,0 | 677,0 | 677,0 | 677,0 | 677,0 | 677,0 | 677,0 | 677,0 | 677,0 | 677,0 | 677,0 | 677,0 | 677,0 | 677,0 | 677,0 | 677,0 | 677,0 | 677,0 |
| Получено тепловой энергии со стороны | Гкал | 0,0 | 0,0 | 0,0 | 0,0 | 0,0 | 0,0 | 0,0 | 0,0 | 0,0 | 0,0 | 0,0 | 0,0 | 0,0 | 0,0 | 0,0 | 0,0 | 0,0 | 0,0 | 0,0 | 0,0 | 0,0 |
| Потери тепловой энергии в т/с | Гкал | 85,8 | 85,8 | 85,8 | 85,8 | 85,8 | 85,8 | 85,8 | 85,8 | 85,8 | 85,8 | 85,8 | 85,8 | 85,8 | 85,8 | 85,8 | 85,8 | 85,8 | 85,8 | 85,8 | 85,8 | 85,8 |
| Полезный отпуск тепловой энергии, в т.ч. | Гкал | 591,2 | 591,2 | 591,2 | 591,2 | 591,2 | 591,2 | 591,2 | 591,2 | 591,2 | 591,2 | 591,2 | 591,2 | 591,2 | 591,2 | 591,2 | 591,2 | 591,2 | 591,2 | 591,2 | 591,2 | 591,2 |
| Затрачено топлива на выработку тепловой энергии | т у.т. | 160,8 | 160,8 | 160,8 | 160,8 | 160,8 | 160,8 | 160,8 | 160,8 | 160,8 | 160,8 | 160,8 | 160,8 | 160,8 | 160,8 | 160,8 | 160,8 | 160,8 | 160,8 | 160,8 | 160,8 | 160,8 |
| Нормативный удельный расход условного топлива на производство тепловой энергии | кг у.т/Гкал | 161,3 | 161,3 | 161,3 | 161,3 | 161,3 | 161,3 | 161,3 | 161,3 | 161,3 | 161,3 | 161,3 | 161,3 | 161,3 | 161,3 | 161,3 | 161,3 | 161,3 | 161,3 | 161,3 | 161,3 | 161,3 |
| Сырье, материалы, в том числе: | тыс.руб. | 62,9 | 66,6 | 70,4 | 73,2 | 76,2 | 79,2 | 82,4 | 85,7 | 89,1 | 92,7 | 96,4 | 100,2 | 104,2 | 108,4 | 112,8 | 117,3 | 122,0 | 126,8 | 131,9 | 137,2 | 142,7 |
| Работы и услуги производственного характера | тыс.руб. | 36,3 | 38,4 | 40,7 | 42,3 | 44,0 | 45,7 | 47,6 | 49,5 | 51,4 | 53,5 | 55,6 | 57,9 | 60,2 | 62,6 | 65,1 | 67,7 | 70,4 | 73,2 | 76,1 | 79,2 | 82,4 |
| Топливо на технологические цели | тыс.руб. | 1243,1 | 1355,0 | 1477,0 | 1536,1 | 1597,5 | 1661,4 | 1727,9 | 1797,0 | 1868,9 | 1943,6 | 2021,4 | 2102,2 | 2186,3 | 2273,8 | 2364,7 | 2459,3 | 2557,7 | 2660,0 | 2766,4 | 2877,0 | 2992,1 |
| Покупная электрическая энергия | тыс.руб. | 459,2 | 500,5 | 545,5 | 567,4 | 590,1 | 613,7 | 638,2 | 663,7 | 690,3 | 717,9 | 746,6 | 776,5 | 807,5 | 839,8 | 873,4 | 908,4 | 944,7 | 982,5 | 1021,8 | 1062,7 | 1105,2 |
| Услуги водоснабжения | тыс.руб. | 5,7 | 6,2 | 6,7 | 7,0 | 7,3 | 7,6 | 7,9 | 8,2 | 8,5 | 8,9 | 9,2 | 9,6 | 10,0 | 10,4 | 10,8 | 11,2 | 11,7 | 12,1 | 12,6 | 13,1 | 13,6 |
| Затраты на оплату труда | тыс.руб. | 1338,7 | 1392,3 | 1448,0 | 1505,9 | 1566,1 | 1628,8 | 1693,9 | 1761,7 | 1832,2 | 1905,5 | 1981,7 | 2060,9 | 2143,4 | 2229,1 | 2318,3 | 2411,0 | 2507,5 | 2607,8 | 2712,1 | 2820,5 | 2933,4 |
| Отчисления на социальные нужды | тыс.руб. | 401,7 | 417,8 | 434,5 | 451,8 | 469,9 | 488,7 | 508,3 | 528,6 | 549,7 | 571,7 | 594,6 | 618,4 | 643,1 | 668,8 | 695,6 | 723,4 | 752,4 | 782,5 | 813,8 | 846,3 | 880,2 |
| Прочие расходы, в том числе: | тыс.руб. | 133,6 | 139,0 | 144,5 | 150,3 | 156,3 | 162,6 | 169,1 | 175,8 | 182,8 | 190,2 | 197,8 | 205,7 | 213,9 | 222,5 | 231,4 | 240,6 | 250,2 | 260,3 | 270,7 | 281,5 | 292,7 |
| Амортизация основных производственных фондов | тыс.руб. | 159,1 | 156,7 | 154,4 | 152,1 | 149,8 | 147,6 | 145,3 | 143,2 | 141,0 | 138,9 | 136,8 | 134,8 | 132,7 | 130,7 | 128,8 | 126,9 | 125,0 | 123,1 | 121,2 | 119,4 | 117,6 |
| Итого расходов | тыс.руб. | 3840,4 | 4072,4 | 4321,7 | 4486,1 | 4657,2 | 4835,2 | 5020,5 | 5213,3 | 5414,0 | 5622,8 | 5840,1 | 6066,1 | 6301,4 | 6546,1 | 6800,8 | 7065,7 | 7341,4 | 7628,2 | 7926,5 | 8236,9 | 8559,8 |
| Прибыль всего, в том числе: | тыс.руб. | 0,0 | 0,0 | 0,0 | 0,0 | 0,0 | 0,0 | 0,0 | 0,0 | 0,0 | 0,0 | 0,0 | 0,0 | 0,0 | 0,0 | 0,0 | 0,0 | 0,0 | 0,0 | 0,0 | 0,0 | 0,0 |
| капитальные вложения | тыс.руб. | 0,0 | 0,0 | 0,0 | 0,0 | 0,0 | 0,0 | 0,0 | 0,0 | 0,0 | 0,0 | 0,0 | 0,0 | 0,0 | 0,0 | 0,0 | 0,0 | 0,0 | 0,0 | 0,0 | 0,0 | 0,0 |
| выплату социального характера | тыс.руб. | 0,0 | 0,0 | 0,0 | 0,0 | 0,0 | 0,0 | 0,0 | 0,0 | 0,0 | 0,0 | 0,0 | 0,0 | 0,0 | 0,0 | 0,0 | 0,0 | 0,0 | 0,0 | 0,0 | 0,0 | 0,0 |
| Налог на прибыль | тыс.руб. | 0,0 | 0,0 | 0,0 | 0,0 | 0,0 | 0,0 | 0,0 | 0,0 | 0,0 | 0,0 | 0,0 | 0,0 | 0,0 | 0,0 | 0,0 | 0,0 | 0,0 | 0,0 | 0,0 | 0,0 | 0,0 |
| Необходимая валовая выручка | тыс.руб. | 3840,4 | 4072,4 | 4321,7 | 4486,1 | 4657,2 | 4835,2 | 5020,5 | 5213,3 | 5414,0 | 5622,8 | 5840,1 | 6066,1 | 6301,4 | 6546,1 | 6800,8 | 7065,7 | 7341,4 | 7628,2 | 7926,5 | 8236,9 | 8559,8 |
| **ул. Шлакобетонная, д.1а** | | | | | | | | | | | | | | | | | | | | | | |
| Установленная тепловая мощность котельной | Гкал/ч | 0,4 | 0,4 | 0,4 | 0,4 | 0,4 | 0,4 | 0,4 | 0,4 | 0,4 | 0,4 | 0,4 | 0,4 | 0,4 | 0,4 | 0,4 | 0,4 | 0,4 | 0,4 | 0,4 | 0,4 | 0,4 |
| Располагаемая мощность оборудования | Гкал/ч | 0,4 | 0,4 | 0,4 | 0,4 | 0,4 | 0,4 | 0,4 | 0,4 | 0,4 | 0,4 | 0,4 | 0,4 | 0,4 | 0,4 | 0,4 | 0,4 | 0,4 | 0,4 | 0,4 | 0,4 | 0,4 |
| Выработка тепловой энергии | Гкал | 455,6 | 455,6 | 455,6 | 455,6 | 455,6 | 455,6 | 455,6 | 455,6 | 455,6 | 455,6 | 455,6 | 455,6 | 455,6 | 455,6 | 455,6 | 455,6 | 455,6 | 455,6 | 455,6 | 455,6 | 455,6 |
| Расход тепла на собственные нужды | Гкал | 13,7 | 13,7 | 13,7 | 13,7 | 13,7 | 13,7 | 13,7 | 13,7 | 13,7 | 13,7 | 13,7 | 13,7 | 13,7 | 13,7 | 13,7 | 13,7 | 13,7 | 13,7 | 13,7 | 13,7 | 13,7 |
| Отпуск с коллекторов | Гкал | 441,9 | 441,9 | 441,9 | 441,9 | 441,9 | 441,9 | 441,9 | 441,9 | 441,9 | 441,9 | 441,9 | 441,9 | 441,9 | 441,9 | 441,9 | 441,9 | 441,9 | 441,9 | 441,9 | 441,9 | 441,9 |
| Получено тепловой энергии со стороны | Гкал | 0,0 | 0,0 | 0,0 | 0,0 | 0,0 | 0,0 | 0,0 | 0,0 | 0,0 | 0,0 | 0,0 | 0,0 | 0,0 | 0,0 | 0,0 | 0,0 | 0,0 | 0,0 | 0,0 | 0,0 | 0,0 |
| Потери тепловой энергии в т/с | Гкал | 18,0 | 18,0 | 18,0 | 18,0 | 18,0 | 18,0 | 18,0 | 18,0 | 18,0 | 18,0 | 18,0 | 18,0 | 18,0 | 18,0 | 18,0 | 18,0 | 18,0 | 18,0 | 18,0 | 18,0 | 18,0 |
| Полезный отпуск тепловой энергии, в т.ч. | Гкал | 423,9 | 423,9 | 423,9 | 423,9 | 423,9 | 423,9 | 423,9 | 423,9 | 423,9 | 423,9 | 423,9 | 423,9 | 423,9 | 423,9 | 423,9 | 423,9 | 423,9 | 423,9 | 423,9 | 423,9 | 423,9 |
| Затрачено топлива на выработку тепловой энергии | т у.т. | 114,0 | 114,0 | 114,0 | 114,0 | 114,0 | 114,0 | 114,0 | 114,0 | 114,0 | 114,0 | 114,0 | 114,0 | 114,0 | 114,0 | 114,0 | 114,0 | 114,0 | 114,0 | 114,0 | 114,0 | 114,0 |
| Нормативный удельный расход условного топлива на производство тепловой энергии | кг у.т/Гкал | 167,0 | 167,0 | 167,0 | 167,0 | 167,0 | 167,0 | 167,0 | 167,0 | 167,0 | 167,0 | 167,0 | 167,0 | 167,0 | 167,0 | 167,0 | 167,0 | 167,0 | 167,0 | 167,0 | 167,0 | 167,0 |
| Сырье, материалы, в том числе: | тыс.руб. | 122,3 | 129,4 | 136,9 | 142,3 | 148,0 | 154,0 | 160,1 | 166,5 | 173,2 | 180,1 | 187,3 | 194,8 | 202,6 | 210,7 | 219,1 | 227,9 | 237,0 | 246,5 | 256,4 | 266,6 | 277,3 |
| Работы и услуги производственного характера | тыс.руб. | 21,0 | 22,2 | 23,5 | 24,4 | 25,4 | 26,4 | 27,5 | 28,6 | 29,7 | 30,9 | 32,1 | 33,4 | 34,8 | 36,1 | 37,6 | 39,1 | 40,7 | 42,3 | 44,0 | 45,7 | 47,6 |
| Топливо на технологические цели | тыс.руб. | 886,7 | 966,5 | 1053,5 | 1095,6 | 1139,4 | 1185,0 | 1232,4 | 1281,7 | 1333,0 | 1386,3 | 1441,8 | 1499,4 | 1559,4 | 1621,8 | 1686,7 | 1754,1 | 1824,3 | 1897,3 | 1973,1 | 2052,1 | 2134,2 |
| Покупная электрическая энергия | тыс.руб. | 210,0 | 228,9 | 249,5 | 259,5 | 269,8 | 280,6 | 291,9 | 303,5 | 315,7 | 328,3 | 341,4 | 355,1 | 369,3 | 384,1 | 399,4 | 415,4 | 432,0 | 449,3 | 467,3 | 486,0 | 505,4 |
| Услуги водоснабжения | тыс.руб. | 4,2 | 4,6 | 5,0 | 5,2 | 5,4 | 5,6 | 5,8 | 6,1 | 6,3 | 6,5 | 6,8 | 7,1 | 7,4 | 7,7 | 8,0 | 8,3 | 8,6 | 9,0 | 9,3 | 9,7 | 10,1 |
| Затраты на оплату труда | тыс.руб. | 2470,7 | 2569,5 | 2672,3 | 2779,2 | 2890,4 | 3006,0 | 3126,2 | 3251,3 | 3381,3 | 3516,6 | 3657,3 | 3803,6 | 3955,7 | 4113,9 | 4278,5 | 4449,6 | 4627,6 | 4812,7 | 5005,2 | 5205,4 | 5413,6 |
| Отчисления на социальные нужды | тыс.руб. | 739,0 | 768,6 | 799,3 | 831,3 | 864,5 | 899,1 | 935,1 | 972,5 | 1011,4 | 1051,8 | 1093,9 | 1137,7 | 1183,2 | 1230,5 | 1279,7 | 1330,9 | 1384,2 | 1439,5 | 1497,1 | 1557,0 | 1619,3 |
| Прочие расходы, в том числе: | тыс.руб. | 202,6 | 210,7 | 219,1 | 227,9 | 237,0 | 246,5 | 256,3 | 266,6 | 277,3 | 288,3 | 299,9 | 311,9 | 324,3 | 337,3 | 350,8 | 364,8 | 379,4 | 394,6 | 410,4 | 426,8 | 443,9 |

| Наименование показателя | Ед.изм. | 2025 | 2026 | 2027 | 2028 | 2029 | 2030 | 2031 | 2032 | 2033 | 2034 | 2035 | 2036 | 2037 | 2038 | 2039 | 2040 | 2041 | 2042 | 2043 | 2044 | 2045 |
|---|---|---|---|---|---|---|---|---|---|---|---|---|---|---|---|---|---|---|---|---|---|---|
| Амортизация основных производственных фондов | тыс.руб. | 228,1 | 224,6 | 221,3 | 218,0 | 214,7 | 211,5 | 208,3 | 205,2 | 202,1 | 199,1 | 196,1 | 193,1 | 190,2 | 187,4 | 184,6 | 181,8 | 179,1 | 176,4 | 173,7 | 171,1 | 168,6 |
| Итого расходов | тыс.руб. | 4884,5 | 5125,0 | 5380,3 | 5583,4 | 5794,7 | 6014,7 | 6243,7 | 6481,9 | 6729,9 | 6988,0 | 7256,6 | 7536,1 | 7826,9 | 8129,5 | 8444,4 | 8772,0 | 9112,9 | 9467,6 | 9836,6 | 10220,5 | 10619,9 |
| Прибыль всего, в том числе: | тыс.руб. | 0,0 | 0,0 | 0,0 | 0,0 | 0,0 | 0,0 | 0,0 | 0,0 | 0,0 | 0,0 | 0,0 | 0,0 | 0,0 | 0,0 | 0,0 | 0,0 | 0,0 | 0,0 | 0,0 | 0,0 | 0,0 |
| капитальные вложения | тыс.руб. | 0,0 | 0,0 | 0,0 | 0,0 | 0,0 | 0,0 | 0,0 | 0,0 | 0,0 | 0,0 | 0,0 | 0,0 | 0,0 | 0,0 | 0,0 | 0,0 | 0,0 | 0,0 | 0,0 | 0,0 | 0,0 |
| выплату социального характера | тыс.руб. | 0,0 | 0,0 | 0,0 | 0,0 | 0,0 | 0,0 | 0,0 | 0,0 | 0,0 | 0,0 | 0,0 | 0,0 | 0,0 | 0,0 | 0,0 | 0,0 | 0,0 | 0,0 | 0,0 | 0,0 | 0,0 |
| Налог на прибыль | тыс.руб. | 0,0 | 0,0 | 0,0 | 0,0 | 0,0 | 0,0 | 0,0 | 0,0 | 0,0 | 0,0 | 0,0 | 0,0 | 0,0 | 0,0 | 0,0 | 0,0 | 0,0 | 0,0 | 0,0 | 0,0 | 0,0 |
| Необходимая валовая выручка | тыс.руб. | 4884,5 | 5125,0 | 5380,3 | 5583,4 | 5794,7 | 6014,7 | 6243,7 | 6481,9 | 6729,9 | 6988,0 | 7256,6 | 7536,1 | 7826,9 | 8129,5 | 8444,4 | 8772,0 | 9112,9 | 9467,6 | 9836,6 | 10220,5 | 10619,9 |
| **ул. Хлебная, д.3** | | | | | | | | | | | | | | | | | | | | | | |
| Установленная тепловая мощность котельной | Гкал/ч | 0,5 | 0,5 | 0,5 | 0,5 | 0,5 | 0,5 | 0,5 | 0,5 | 0,5 | 0,5 | 0,5 | 0,5 | 0,5 | 0,5 | 0,5 | 0,5 | 0,5 | 0,5 | 0,5 | 0,5 | 0,5 |
| Располагаемая мощность оборудования | Гкал/ч | 0,5 | 0,5 | 0,5 | 0,5 | 0,5 | 0,5 | 0,5 | 0,5 | 0,5 | 0,5 | 0,5 | 0,5 | 0,5 | 0,5 | 0,5 | 0,5 | 0,5 | 0,5 | 0,5 | 0,5 | 0,5 |
| Выработка тепловой энергии | Гкал | 529,3 | 529,3 | 529,3 | 529,3 | 529,3 | 529,3 | 529,3 | 529,3 | 529,3 | 529,3 | 529,3 | 529,3 | 529,3 | 529,3 | 529,3 | 529,3 | 529,3 | 529,3 | 529,3 | 529,3 | 529,3 |
| Расход тепла на собственные нужды | Гкал | 15,9 | 15,9 | 15,9 | 15,9 | 15,9 | 15,9 | 15,9 | 15,9 | 15,9 | 15,9 | 15,9 | 15,9 | 15,9 | 15,9 | 15,9 | 15,9 | 15,9 | 15,9 | 15,9 | 15,9 | 15,9 |
| Отпуск с коллекторов | Гкал | 513,4 | 513,4 | 513,4 | 513,4 | 513,4 | 513,4 | 513,4 | 513,4 | 513,4 | 513,4 | 513,4 | 513,4 | 513,4 | 513,4 | 513,4 | 513,4 | 513,4 | 513,4 | 513,4 | 513,4 | 513,4 |
| Получено тепловой энергии со стороны | Гкал | 0,0 | 0,0 | 0,0 | 0,0 | 0,0 | 0,0 | 0,0 | 0,0 | 0,0 | 0,0 | 0,0 | 0,0 | 0,0 | 0,0 | 0,0 | 0,0 | 0,0 | 0,0 | 0,0 | 0,0 | 0,0 |
| Потери тепловой энергии в т/с | Гкал | 4,9 | 4,9 | 4,9 | 4,9 | 4,9 | 4,9 | 4,9 | 4,9 | 4,9 | 4,9 | 4,9 | 4,9 | 4,9 | 4,9 | 4,9 | 4,9 | 4,9 | 4,9 | 4,9 | 4,9 | 4,9 |
| Полезный отпуск тепловой энергии, в т.ч. | Гкал | 508,5 | 508,5 | 508,5 | 508,5 | 508,5 | 508,5 | 508,5 | 508,5 | 508,5 | 508,5 | 508,5 | 508,5 | 508,5 | 508,5 | 508,5 | 508,5 | 508,5 | 508,5 | 508,5 | 508,5 | 508,5 |
| Затрачено топлива на выработку тепловой энергии | т у.т. | 94,5 | 94,5 | 94,5 | 94,5 | 94,5 | 94,5 | 94,5 | 94,5 | 94,5 | 94,5 | 94,5 | 94,5 | 94,5 | 94,5 | 94,5 | 94,5 | 94,5 | 94,5 | 94,5 | 94,5 | 94,5 |
| Нормативный удельный расход условного топлива на производство тепловой энергии | кг у.т/Гкал | 156,9 | 156,9 | 156,9 | 156,9 | 156,9 | 156,9 | 156,9 | 156,9 | 156,9 | 156,9 | 156,9 | 156,9 | 156,9 | 156,9 | 156,9 | 156,9 | 156,9 | 156,9 | 156,9 | 156,9 | 156,9 |
| Сырье, материалы, в том числе: | тыс.руб. | 36,0 | 38,1 | 40,3 | 42,0 | 43,6 | 45,4 | 47,2 | 49,1 | 51,0 | 53,1 | 55,2 | 57,4 | 59,7 | 62,1 | 64,6 | 67,2 | 69,9 | 72,6 | 75,6 | 78,6 | 81,7 |
| Работы и услуги производственного характера | тыс.руб. | 24,5 | 26,0 | 27,5 | 28,6 | 29,7 | 30,9 | 32,1 | 33,4 | 34,8 | 36,1 | 37,6 | 39,1 | 40,7 | 42,3 | 44,0 | 45,7 | 47,6 | 49,5 | 51,4 | 53,5 | 55,6 |
| Топливо на технологические цели | тыс.руб. | 748,6 | 816,0 | 889,4 | 925,0 | 962,0 | 1000,5 | 1040,5 | 1082,1 | 1125,4 | 1170,4 | 1217,3 | 1265,9 | 1316,6 | 1369,2 | 1424,0 | 1481,0 | 1540,2 | 1601,8 | 1665,9 | 1732,5 | 1801,8 |
| Покупная электрическая энергия | тыс.руб. | 281,8 | 307,1 | 334,8 | 348,1 | 362,1 | 376,6 | 391,6 | 407,3 | 423,6 | 440,5 | 458,1 | 476,5 | 495,5 | 515,3 | 536,0 | 557,4 | 579,7 | 602,9 | 627,0 | 652,1 | 678,2 |
| Услуги водоснабжения | тыс.руб. | 0,5 | 0,6 | 0,6 | 0,7 | 0,7 | 0,7 | 0,7 | 0,8 | 0,8 | 0,8 | 0,9 | 0,9 | 0,9 | 1,0 | 1,0 | 1,0 | 1,1 | 1,1 | 1,2 | 1,2 | 1,3 |
| Затраты на оплату труда | тыс.руб. | 596,9 | 620,8 | 645,6 | 671,5 | 698,3 | 726,3 | 755,3 | 785,5 | 817,0 | 849,6 | 883,6 | 919,0 | 955,7 | 993,9 | 1033,7 | 1075,1 | 1118,1 | 1162,8 | 1209,3 | 1257,7 | 1308,0 |
| Отчисления на социальные нужды | тыс.руб. | 179,2 | 186,3 | 193,8 | 201,6 | 209,6 | 218,0 | 226,7 | 235,8 | 245,2 | 255,0 | 265,2 | 275,8 | 286,9 | 298,3 | 310,3 | 322,7 | 335,6 | 349,0 | 363,0 | 377,5 | 392,6 |
| Прочие расходы, в том числе: | тыс.руб. | 140,4 | 146,0 | 151,9 | 158,0 | 164,3 | 170,8 | 177,7 | 184,8 | 192,2 | 199,9 | 207,9 | 216,2 | 224,8 | 233,8 | 243,2 | 252,9 | 263,0 | 273,5 | 284,5 | 295,8 | 307,7 |
| Амортизация основных производственных фондов | тыс.руб. | 1398,0 | 1377,0 | 1356,4 | 1336,0 | 1316,0 | 1296,2 | 1276,8 | 1257,6 | 1238,8 | 1220,2 | 1201,9 | 1183,9 | 1166,1 | 1148,6 | 1131,4 | 1114,4 | 1097,7 | 1081,2 | 1065,0 | 1049,0 | 1033,3 |
| Итого расходов | тыс.руб. | 3406,0 | 3518,0 | 3640,3 | 3711,3 | 3786,3 | 3865,4 | 3948,7 | 4036,4 | 4128,7 | 4225,7 | 4327,6 | 4434,6 | 4546,9 | 4664,7 | 4788,1 | 4917,4 | 5052,8 | 5194,5 | 5342,8 | 5497,9 | 5660,2 |
| Прибыль всего, в том числе: | тыс.руб. | 0,0 | 0,0 | 0,0 | 0,0 | 0,0 | 0,0 | 0,0 | 0,0 | 0,0 | 0,0 | 0,0 | 0,0 | 0,0 | 0,0 | 0,0 | 0,0 | 0,0 | 0,0 | 0,0 | 0,0 | 0,0 |
| капитальные вложения | тыс.руб. | 0,0 | 0,0 | 0,0 | 0,0 | 0,0 | 0,0 | 0,0 | 0,0 | 0,0 | 0,0 | 0,0 | 0,0 | 0,0 | 0,0 | 0,0 | 0,0 | 0,0 | 0,0 | 0,0 | 0,0 | 0,0 |
| выплату социального характера | тыс.руб. | 0,0 | 0,0 | 0,0 | 0,0 | 0,0 | 0,0 | 0,0 | 0,0 | 0,0 | 0,0 | 0,0 | 0,0 | 0,0 | 0,0 | 0,0 | 0,0 | 0,0 | 0,0 | 0,0 | 0,0 | 0,0 |
| Налог на прибыль | тыс.руб. | 0,0 | 0,0 | 0,0 | 0,0 | 0,0 | 0,0 | 0,0 | 0,0 | 0,0 | 0,0 | 0,0 | 0,0 | 0,0 | 0,0 | 0,0 | 0,0 | 0,0 | 0,0 | 0,0 | 0,0 | 0,0 |
| Необходимая валовая выручка | тыс.руб. | 3406,0 | 3518,0 | 3640,3 | 3711,3 | 3786,3 | 3865,4 | 3948,7 | 4036,4 | 4128,7 | 4225,7 | 4327,6 | 4434,6 | 4546,9 | 4664,7 | 4788,1 | 4917,4 | 5052,8 | 5194,5 | 5342,8 | 5497,9 | 5660,2 |
| **пл. Победы, 1** | | | | | | | | | | | | | | | | | | | | | | |
| Установленная тепловая мощность котельной | Гкал/ч | 1,7 | 1,7 | 1,7 | 1,7 | 1,7 | 1,7 | 1,7 | 1,7 | 1,7 | 1,7 | 1,7 | 1,7 | 1,7 | 1,7 | 1,7 | 1,7 | 1,7 | 1,7 | 1,7 | 1,7 | 1,7 |
| Располагаемая мощность оборудования | Гкал/ч | 1,7 | 1,7 | 1,7 | 1,7 | 1,7 | 1,7 | 1,7 | 1,7 | 1,7 | 1,7 | 1,7 | 1,7 | 1,7 | 1,7 | 1,7 | 1,7 | 1,7 | 1,7 | 1,7 | 1,7 | 1,7 |
| Выработка тепловой энергии | Гкал | 640,5 | 640,5 | 640,5 | 640,5 | 640,5 | 640,5 | 640,5 | 640,5 | 640,5 | 640,5 | 640,5 | 640,5 | 640,5 | 640,5 | 640,5 | 640,5 | 640,5 | 640,5 | 640,5 | 640,5 | 640,5 |
| Расход тепла на собственные нужды | Гкал | 6,3 | 6,3 | 6,3 | 6,3 | 6,3 | 6,3 | 6,3 | 6,3 | 6,3 | 6,3 | 6,3 | 6,3 | 6,3 | 6,3 | 6,3 | 6,3 | 6,3 | 6,3 | 6,3 | 6,3 | 6,3 |
| Отпуск с коллекторов | Гкал | 634,2 | 634,2 | 634,2 | 634,2 | 634,2 | 634,2 | 634,2 | 634,2 | 634,2 | 634,2 | 634,2 | 634,2 | 634,2 | 634,2 | 634,2 | 634,2 | 634,2 | 634,2 | 634,2 | 634,2 | 634,2 |
| Получено тепловой энергии со стороны | Гкал | 0,0 | 0,0 | 0,0 | 0,0 | 0,0 | 0,0 | 0,0 | 0,0 | 0,0 | 0,0 | 0,0 | 0,0 | 0,0 | 0,0 | 0,0 | 0,0 | 0,0 | 0,0 | 0,0 | 0,0 | 0,0 |
| Потери тепловой энергии в т/с | Гкал | 16,6 | 16,6 | 16,6 | 16,6 | 16,6 | 16,6 | 16,6 | 16,6 | 16,6 | 16,6 | 16,6 | 16,6 | 16,6 | 16,6 | 16,6 | 16,6 | 16,6 | 16,6 | 16,6 | 16,6 | 16,6 |
| Полезный отпуск тепловой энергии, в т.ч. | Гкал | 617,6 | 617,6 | 617,6 | 617,6 | 617,6 | 617,6 | 617,6 | 617,6 | 617,6 | 617,6 | 617,6 | 617,6 | 617,6 | 617,6 | 617,6 | 617,6 | 617,6 | 617,6 | 617,6 | 617,6 | 617,6 |
| Затрачено топлива на выработку тепловой энергии | т у.т. | 125,1 | 125,1 | 125,1 | 125,1 | 125,1 | 125,1 | 125,1 | 125,1 | 125,1 | 125,1 | 125,1 | 125,1 | 125,1 | 125,1 | 125,1 | 125,1 | 125,1 | 125,1 | 125,1 | 125,1 | 125,1 |
| Нормативный удельный расход условного топлива на производство тепловой энергии | кг у.т/Гкал | 156,7 | 156,7 | 156,7 | 156,7 | 156,7 | 156,7 | 156,7 | 156,7 | 156,7 | 156,7 | 156,7 | 156,7 | 156,7 | 156,7 | 156,7 | 156,7 | 156,7 | 156,7 | 156,7 | 156,7 | 156,7 |

| Наименование показателя | Ед.изм. | 2025 | 2026 | 2027 | 2028 | 2029 | 2030 | 2031 | 2032 | 2033 | 2034 | 2035 | 2036 | 2037 | 2038 | 2039 | 2040 | 2041 | 2042 | 2043 | 2044 | 2045 |
|---|---|---|---|---|---|---|---|---|---|---|---|---|---|---|---|---|---|---|---|---|---|---|
| Сырье, материалы, в том числе: | тыс.руб. | 0,8 | 0,8 | 0,9 | 0,9 | 1,0 | 1,0 | 1,0 | 1,1 | 1,1 | 1,2 | 1,2 | 1,3 | 1,3 | 1,4 | 1,4 | 1,5 | 1,6 | 1,6 | 1,7 | 1,7 | 1,8 |
| Работы и услуги производственного характера | тыс.руб. | | 0,0 | 0,0 | 0,0 | 0,0 | 0,0 | 0,0 | 0,0 | 0,0 | 0,0 | 0,0 | 0,0 | 0,0 | 0,0 | 0,0 | 0,0 | 0,0 | 0,0 | 0,0 | 0,0 | 0,0 |
| Топливо на технологические цели | тыс.руб. | 965,0 | 1051,9 | 1146,5 | 1192,4 | 1240,1 | 1289,7 | 1341,3 | 1394,9 | 1450,7 | 1508,7 | 1569,1 | 1631,9 | 1697,1 | 1765,0 | 1835,6 | 1909,0 | 1985,4 | 2064,8 | 2147,4 | 2233,3 | 2322,6 |
| Покупная электрическая энергия | тыс.руб. | 415,1 | 452,5 | 493,2 | 512,9 | 533,5 | 554,8 | 577,0 | 600,1 | 624,1 | 649,0 | 675,0 | 702,0 | 730,1 | 759,3 | 789,7 | 821,2 | 854,1 | 888,3 | 923,8 | 960,7 | 999,2 |
| Услуги водоснабжения | тыс.руб. | 0,6 | 0,7 | 0,7 | 0,7 | 0,8 | 0,8 | 0,8 | 0,9 | 0,9 | 0,9 | 1,0 | 1,0 | 1,1 | 1,1 | 1,1 | 1,2 | 1,2 | 1,3 | 1,3 | 1,4 | 1,4 |
| Затраты на оплату труда | тыс.руб. | 503,8 | 523,9 | 544,9 | 566,7 | 589,3 | 612,9 | 637,4 | 662,9 | 689,4 | 717,0 | 745,7 | 775,5 | 806,5 | 838,8 | 872,3 | 907,2 | 943,5 | 981,3 | 1020,5 | 1061,3 | 1103,8 |
| Отчисления на социальные нужды | тыс.руб. | 132,9 | 138,2 | 143,7 | 149,4 | 155,4 | 161,6 | 168,1 | 174,8 | 181,8 | 189,1 | 196,7 | 204,5 | 212,7 | 221,2 | 230,1 | 239,3 | 248,8 | 258,8 | 269,1 | 279,9 | 291,1 |
| Прочие расходы, в том числе: | тыс.руб. | 327,7 | 340,8 | 354,4 | 368,6 | 383,3 | 398,7 | 414,6 | 431,2 | 448,5 | 466,4 | 485,0 | 504,4 | 524,6 | 545,6 | 567,4 | 590,1 | 613,7 | 638,3 | 663,8 | 690,4 | 718,0 |
| Амортизация основных производственных фондов | тыс.руб. | 0,0 | 0,0 | 0,0 | 0,0 | 0,0 | 0,0 | 0,0 | 0,0 | 0,0 | 0,0 | 0,0 | 0,0 | 0,0 | 0,0 | 0,0 | 0,0 | 0,0 | 0,0 | 0,0 | 0,0 | 0,0 |
| Итого расходов | тыс.руб. | 2345,8 | 2508,7 | 2684,3 | 2791,7 | 2903,3 | 3019,5 | 3140,3 | 3265,9 | 3396,5 | 3532,4 | 3673,7 | 3820,6 | 3973,4 | 4132,4 | 4297,7 | 4469,6 | 4648,4 | 4834,3 | 5027,7 | 5228,8 | 5437,9 |
| Прибыль всего, в том числе: | тыс.руб. | 0,0 | 0,0 | 0,0 | 0,0 | 0,0 | 0,0 | 0,0 | 0,0 | 0,0 | 0,0 | 0,0 | 0,0 | 0,0 | 0,0 | 0,0 | 0,0 | 0,0 | 0,0 | 0,0 | 0,0 | 0,0 |
| капитальные вложения | тыс.руб. | 0,0 | 0,0 | 0,0 | 0,0 | 0,0 | 0,0 | 0,0 | 0,0 | 0,0 | 0,0 | 0,0 | 0,0 | 0,0 | 0,0 | 0,0 | 0,0 | 0,0 | 0,0 | 0,0 | 0,0 | 0,0 |
| выплату социального характера | тыс.руб. | 0,0 | 0,0 | 0,0 | 0,0 | 0,0 | 0,0 | 0,0 | 0,0 | 0,0 | 0,0 | 0,0 | 0,0 | 0,0 | 0,0 | 0,0 | 0,0 | 0,0 | 0,0 | 0,0 | 0,0 | 0,0 |
| Налог на прибыль | тыс.руб. | 0,0 | 0,0 | 0,0 | 0,0 | 0,0 | 0,0 | 0,0 | 0,0 | 0,0 | 0,0 | 0,0 | 0,0 | 0,0 | 0,0 | 0,0 | 0,0 | 0,0 | 0,0 | 0,0 | 0,0 | 0,0 |
| Необходимая валовая выручка | тыс.руб. | 2345,8 | 2508,7 | 2684,3 | 2791,7 | 2903,3 | 3019,5 | 3140,3 | 3265,9 | 3396,5 | 3532,4 | 3673,7 | 3820,6 | 3973,4 | 4132,4 | 4297,7 | 4469,6 | 4648,4 | 4834,3 | 5027,7 | 5228,8 | 5437,9 |
| **ул. Пушкина, 123** | | | | | | | | | | | | | | | | | | | | | | |
| Установленная тепловая мощность котельной | Гкал/ч | 0,5 | 0,5 | 0,5 | 0,5 | 0,5 | 0,5 | 0,5 | 0,5 | 0,5 | 0,5 | 0,5 | 0,5 | 0,5 | 0,5 | 0,5 | 0,5 | 0,5 | 0,5 | 0,5 | 0,5 | 0,5 |
| Располагаемая мощность оборудования | Гкал/ч | 0,5 | 0,5 | 0,5 | 0,5 | 0,5 | 0,5 | 0,5 | 0,5 | 0,5 | 0,5 | 0,5 | 0,5 | 0,5 | 0,5 | 0,5 | 0,5 | 0,5 | 0,5 | 0,5 | 0,5 | 0,5 |
| Выработка тепловой энергии | Гкал | 619,2 | 619,2 | 619,2 | 619,2 | 619,2 | 619,2 | 619,2 | 619,2 | 619,2 | 619,2 | 619,2 | 619,2 | 619,2 | 619,2 | 619,2 | 619,2 | 619,2 | 619,2 | 619,2 | 619,2 | 619,2 |
| Расход тепла на собственные нужды | Гкал | 6,1 | 6,1 | 6,1 | 6,1 | 6,1 | 6,1 | 6,1 | 6,1 | 6,1 | 6,1 | 6,1 | 6,1 | 6,1 | 6,1 | 6,1 | 6,1 | 6,1 | 6,1 | 6,1 | 6,1 | 6,1 |
| Отпуск с коллекторов | Гкал | 613,1 | 613,1 | 613,1 | 613,1 | 613,1 | 613,1 | 613,1 | 613,1 | 613,1 | 613,1 | 613,1 | 613,1 | 613,1 | 613,1 | 613,1 | 613,1 | 613,1 | 613,1 | 613,1 | 613,1 | 613,1 |
| Получено тепловой энергии со стороны | Гкал | 0,0 | 0,0 | 0,0 | 0,0 | 0,0 | 0,0 | 0,0 | 0,0 | 0,0 | 0,0 | 0,0 | 0,0 | 0,0 | 0,0 | 0,0 | 0,0 | 0,0 | 0,0 | 0,0 | 0,0 | 0,0 |
| Потери тепловой энергии в т/с | Гкал | 24,0 | 24,0 | 24,0 | 24,0 | 24,0 | 24,0 | 24,0 | 24,0 | 24,0 | 24,0 | 24,0 | 24,0 | 24,0 | 24,0 | 24,0 | 24,0 | 24,0 | 24,0 | 24,0 | 24,0 | 24,0 |
| Полезный отпуск тепловой энергии, в т.ч. | Гкал | 589,1 | 589,1 | 589,1 | 589,1 | 589,1 | 589,1 | 589,1 | 589,1 | 589,1 | 589,1 | 589,1 | 589,1 | 589,1 | 589,1 | 589,1 | 589,1 | 589,1 | 589,1 | 589,1 | 589,1 | 589,1 |
| Затрачено топлива на выработку тепловой энергии | т у.т. | 114,0 | 114,0 | 114,0 | 114,0 | 114,0 | 114,0 | 114,0 | 114,0 | 114,0 | 114,0 | 114,0 | 114,0 | 114,0 | 114,0 | 114,0 | 114,0 | 114,0 | 114,0 | 114,0 | 114,0 | 114,0 |
| Нормативный удельный расход условного топлива на производство тепловой энергии | кг у.т/Гкал | 157,6 | 157,6 | 157,6 | 157,6 | 157,6 | 157,6 | 157,6 | 157,6 | 157,6 | 157,6 | 157,6 | 157,6 | 157,6 | 157,6 | 157,6 | 157,6 | 157,6 | 157,6 | 157,6 | 157,6 | 157,6 |
| Сырье, материалы, в том числе: | тыс.руб. | 0,8 | 0,8 | 0,9 | 0,9 | 1,0 | 1,0 | 1,0 | 1,1 | 1,1 | 1,2 | 1,2 | 1,3 | 1,3 | 1,4 | 1,4 | 1,5 | 1,6 | 1,6 | 1,7 | 1,7 | 1,8 |
| Работы и услуги производственного характера | тыс.руб. | | 0,0 | 0,0 | 0,0 | 0,0 | 0,0 | 0,0 | 0,0 | 0,0 | 0,0 | 0,0 | 0,0 | 0,0 | 0,0 | 0,0 | 0,0 | 0,0 | 0,0 | 0,0 | 0,0 | 0,0 |
| Топливо на технологические цели | тыс.руб. | 872,9 | 951,5 | 1037,1 | 1078,6 | 1121,8 | 1166,6 | 1213,3 | 1261,8 | 1312,3 | 1364,8 | 1419,4 | 1476,2 | 1535,2 | 1596,6 | 1660,5 | 1726,9 | 1796,0 | 1867,8 | 1942,5 | 2020,2 | 2101,0 |
| Покупная электрическая энергия | тыс.руб. | 264,8 | 288,7 | 314,6 | 327,2 | 340,3 | 353,9 | 368,1 | 382,8 | 398,1 | 414,1 | 430,6 | 447,8 | 465,8 | 484,4 | 503,8 | 523,9 | 544,9 | 566,7 | 589,3 | 612,9 | 637,4 |
| Услуги водоснабжения | тыс.руб. | 0,9 | 1,0 | 1,1 | 1,2 | 1,2 | 1,3 | 1,3 | 1,4 | 1,4 | 1,5 | 1,5 | 1,6 | 1,7 | 1,7 | 1,8 | 1,9 | 1,9 | 2,0 | 2,1 | 2,2 | 2,3 |
| Затраты на оплату труда | тыс.руб. | 472,3 | 491,2 | 510,8 | 531,3 | 552,5 | 574,6 | 597,6 | 621,5 | 646,4 | 672,2 | 699,1 | 727,1 | 756,2 | 786,4 | 817,9 | 850,6 | 884,6 | 920,0 | 956,8 | 995,1 | 1034,9 |
| Отчисления на социальные нужды | тыс.руб. | 124,1 | 129,1 | 134,2 | 139,6 | 145,2 | 151,0 | 157,0 | 163,3 | 169,8 | 176,6 | 183,7 | 191,0 | 198,7 | 206,6 | 214,9 | 223,5 | 232,4 | 241,7 | 251,4 | 261,5 | 271,9 |
| Прочие расходы, в том числе: | тыс.руб. | 213,2 | 221,7 | 230,5 | 239,8 | 249,4 | 259,3 | 269,7 | 280,5 | 291,7 | 303,4 | 315,5 | 328,1 | 341,3 | 354,9 | 369,1 | 383,9 | 399,2 | 415,2 | 431,8 | 449,1 | 467,0 |
| Амортизация основных производственных фондов | тыс.руб. | 0,0 | 0,0 | 0,0 | 0,0 | 0,0 | 0,0 | 0,0 | 0,0 | 0,0 | 0,0 | 0,0 | 0,0 | 0,0 | 0,0 | 0,0 | 0,0 | 0,0 | 0,0 | 0,0 | 0,0 | 0,0 |
| Итого расходов | тыс.руб. | 1949,1 | 2084,0 | 2229,4 | 2318,6 | 2411,3 | 2507,8 | 2608,1 | 2712,4 | 2820,9 | 2933,7 | 3051,1 | 3173,1 | 3300,1 | 3432,1 | 3569,4 | 3712,1 | 3860,6 | 4015,0 | 4175,6 | 4342,7 | 4516,4 |
| Прибыль всего, в том числе: | тыс.руб. | 0,0 | 0,0 | 0,0 | 0,0 | 0,0 | 0,0 | 0,0 | 0,0 | 0,0 | 0,0 | 0,0 | 0,0 | 0,0 | 0,0 | 0,0 | 0,0 | 0,0 | 0,0 | 0,0 | 0,0 | 0,0 |
| капитальные вложения | тыс.руб. | 0,0 | 0,0 | 0,0 | 0,0 | 0,0 | 0,0 | 0,0 | 0,0 | 0,0 | 0,0 | 0,0 | 0,0 | 0,0 | 0,0 | 0,0 | 0,0 | 0,0 | 0,0 | 0,0 | 0,0 | 0,0 |
| выплату социального характера | тыс.руб. | 0,0 | 0,0 | 0,0 | 0,0 | 0,0 | 0,0 | 0,0 | 0,0 | 0,0 | 0,0 | 0,0 | 0,0 | 0,0 | 0,0 | 0,0 | 0,0 | 0,0 | 0,0 | 0,0 | 0,0 | 0,0 |
| Налог на прибыль | тыс.руб. | 0,0 | 0,0 | 0,0 | 0,0 | 0,0 | 0,0 | 0,0 | 0,0 | 0,0 | 0,0 | 0,0 | 0,0 | 0,0 | 0,0 | 0,0 | 0,0 | 0,0 | 0,0 | 0,0 | 0,0 | 0,0 |
| Необходимая валовая выручка | тыс.руб. | 1949,1 | 2084,0 | 2229,4 | 2318,6 | 2411,3 | 2507,8 | 2608,1 | 2712,4 | 2820,9 | 2933,7 | 3051,1 | 3173,1 | 3300,1 | 3432,1 | 3569,4 | 3712,1 | 3860,6 | 4015,0 | 4175,6 | 4342,7 | 4516,4 |
| **ул. Маяковского, 1** | | | | | | | | | | | | | | | | | | | | | | |
| Установленная тепловая мощность котельной | Гкал/ч | 1,1 | 1,1 | 1,1 | 1,1 | 1,1 | 1,1 | 1,1 | 1,1 | 1,1 | 1,1 | 1,1 | 1,1 | 1,1 | 1,1 | 1,1 | 1,1 | 1,1 | 1,1 | 1,1 | 1,1 | 1,1 |
| Располагаемая мощность оборудования | Гкал/ч | 0,9 | 0,9 | 0,9 | 0,9 | 0,9 | 0,9 | 0,9 | 0,9 | 0,9 | 0,9 | 0,9 | 0,9 | 0,9 | 0,9 | 0,9 | 0,9 | 0,9 | 0,9 | 0,9 | 0,9 | 0,9 |
| Выработка тепловой энергии | Гкал | 1234,9 | 1234,9 | 1234,9 | 1234,9 | 1234,9 | 1234,9 | 1234,9 | 1234,9 | 1234,9 | 1234,9 | 1234,9 | 1234,9 | 1234,9 | 1234,9 | 1234,9 | 1234,9 | 1234,9 | 1234,9 | 1234,9 | 1234,9 | 1234,9 |
| Расход тепла на собственные нужды | Гкал | 12,2 | 12,2 | 12,2 | 12,2 | 12,2 | 12,2 | 12,2 | 12,2 | 12,2 | 12,2 | 12,2 | 12,2 | 12,2 | 12,2 | 12,2 | 12,2 | 12,2 | 12,2 | 12,2 | 12,2 | 12,2 |
| Отпуск с коллекторов | Гкал | 1222,7 | 1222,7 | 1222,7 | 1222,7 | 1222,7 | 1222,7 | 1222,7 | 1222,7 | 1222,7 | 1222,7 | 1222,7 | 1222,7 | 1222,7 | 1222,7 | 1222,7 | 1222,7 | 1222,7 | 1222,7 | 1222,7 | 1222,7 | 1222,7 |

| Наименование показателя | Ед.изм. | 2025 | 2026 | 2027 | 2028 | 2029 | 2030 | 2031 | 2032 | 2033 | 2034 | 2035 | 2036 | 2037 | 2038 | 2039 | 2040 | 2041 | 2042 | 2043 | 2044 | 2045 |
|---|---|---|---|---|---|---|---|---|---|---|---|---|---|---|---|---|---|---|---|---|---|---|
| Получено тепловой энергии со стороны | Гкал | 0,0 | 0,0 | 0,0 | 0,0 | 0,0 | 0,0 | 0,0 | 0,0 | 0,0 | 0,0 | 0,0 | 0,0 | 0,0 | 0,0 | 0,0 | 0,0 | 0,0 | 0,0 | 0,0 | 0,0 | 0,0 |
| Потери тепловой энергии в т/с | Гкал | 78,2 | 78,2 | 78,2 | 78,2 | 78,2 | 78,2 | 78,2 | 78,2 | 78,2 | 78,2 | 78,2 | 78,2 | 78,2 | 78,2 | 78,2 | 78,2 | 78,2 | 78,2 | 78,2 | 78,2 | 78,2 |
| Полезный отпуск тепловой энергии, в т.ч. | Гкал | 1144,5 | 1144,5 | 1144,5 | 1144,5 | 1144,5 | 1144,5 | 1144,5 | 1144,5 | 1144,5 | 1144,5 | 1144,5 | 1144,5 | 1144,5 | 1144,5 | 1144,5 | 1144,5 | 1144,5 | 1144,5 | 1144,5 | 1144,5 | 1144,5 |
| Затрачено топлива на выработку тепловой энергии | т у.т. | 175,0 | 175,0 | 175,0 | 175,0 | 175,0 | 175,0 | 175,0 | 175,0 | 175,0 | 175,0 | 175,0 | 175,0 | 175,0 | 175,0 | 175,0 | 175,0 | 175,0 | 175,0 | 175,0 | 175,0 | 175,0 |
| Нормативный удельный расход условного топлива на производство тепловой энергии | кг у.т/Гкал | 157,6 | 157,6 | 157,6 | 157,6 | 157,6 | 157,6 | 157,6 | 157,6 | 157,6 | 157,6 | 157,6 | 157,6 | 157,6 | 157,6 | 157,6 | 157,6 | 157,6 | 157,6 | 157,6 | 157,6 | 157,6 |
| Сырье, материалы, в том числе: | тыс.руб. | 0,8 | 0,8 | 0,9 | 0,9 | 1,0 | 1,0 | 1,0 | 1,1 | 1,1 | 1,2 | 1,2 | 1,3 | 1,3 | 1,4 | 1,4 | 1,5 | 1,6 | 1,6 | 1,7 | 1,7 | 1,8 |
| Работы и услуги производственного характера | тыс.руб. | | 0,0 | 0,0 | 0,0 | 0,0 | 0,0 | 0,0 | 0,0 | 0,0 | 0,0 | 0,0 | 0,0 | 0,0 | 0,0 | 0,0 | 0,0 | 0,0 | 0,0 | 0,0 | 0,0 | 0,0 |
| Топливо на технологические цели | тыс.руб. | 1345,3 | 1466,4 | 1598,4 | 1662,3 | 1728,8 | 1797,9 | 1869,8 | 1944,6 | 2022,4 | 2103,3 | 2187,5 | 2275,0 | 2365,9 | 2460,6 | 2559,0 | 2661,4 | 2767,8 | 2878,5 | 2993,7 | 3113,4 | 3238,0 |
| Покупная электрическая энергия | тыс.руб. | 431,8 | 470,7 | 513,0 | 533,5 | 554,9 | 577,1 | 600,2 | 624,2 | 649,1 | 675,1 | 702,1 | 730,2 | 759,4 | 789,8 | 821,4 | 854,2 | 888,4 | 923,9 | 960,9 | 999,3 | 1039,3 |
| Услуги водоснабжения | тыс.руб. | 1,0 | 1,1 | 1,2 | 1,3 | 1,3 | 1,4 | 1,4 | 1,5 | 1,6 | 1,6 | 1,7 | 1,8 | 1,8 | 1,9 | 2,0 | 2,1 | 2,1 | 2,2 | 2,3 | 2,4 | 2,5 |
| Затраты на оплату труда | тыс.руб. | 738,1 | 767,6 | 798,3 | 830,3 | 863,5 | 898,0 | 933,9 | 971,3 | 1010,1 | 1050,5 | 1092,6 | 1136,3 | 1181,7 | 1229,0 | 1278,1 | 1329,3 | 1382,4 | 1437,7 | 1495,2 | 1555,0 | 1617,2 |
| Отчисления на социальные нужды | тыс.руб. | 186,8 | 194,3 | 202,0 | 210,1 | 218,5 | 227,3 | 236,4 | 245,8 | 255,6 | 265,9 | 276,5 | 287,6 | 299,1 | 311,0 | 323,5 | 336,4 | 349,9 | 363,9 | 378,4 | 393,6 | 409,3 |
| Прочие расходы, в том числе: | тыс.руб. | 406,6 | 422,9 | 439,8 | 457,4 | 475,7 | 494,7 | 514,5 | 535,1 | 556,5 | 578,7 | 601,9 | 625,9 | 651,0 | 677,0 | 704,1 | 732,3 | 761,6 | 792,0 | 823,7 | 856,6 | 890,9 |
| Амортизация основных производственных фондов | тыс.руб. | 0,0 | 0,0 | 0,0 | 0,0 | 0,0 | 0,0 | 0,0 | 0,0 | 0,0 | 0,0 | 0,0 | 0,0 | 0,0 | 0,0 | 0,0 | 0,0 | 0,0 | 0,0 | 0,0 | 0,0 | 0,0 |
| Итого расходов | тыс.руб. | 3110,4 | 3323,8 | 3553,6 | 3695,8 | 3843,6 | 3997,4 | 4157,3 | 4323,5 | 4496,5 | 4676,3 | 4863,4 | 5057,9 | 5260,3 | 5470,7 | 5689,5 | 5917,1 | 6153,8 | 6399,9 | 6655,9 | 6922,1 | 7199,0 |
| Прибыль всего, в том числе: | тыс.руб. | 0,0 | 0,0 | 0,0 | 0,0 | 0,0 | 0,0 | 0,0 | 0,0 | 0,0 | 0,0 | 0,0 | 0,0 | 0,0 | 0,0 | 0,0 | 0,0 | 0,0 | 0,0 | 0,0 | 0,0 | 0,0 |
| капитальные вложения | тыс.руб. | 0,0 | 0,0 | 0,0 | 0,0 | 0,0 | 0,0 | 0,0 | 0,0 | 0,0 | 0,0 | 0,0 | 0,0 | 0,0 | 0,0 | 0,0 | 0,0 | 0,0 | 0,0 | 0,0 | 0,0 | 0,0 |
| выплату социального характера | тыс.руб. | 0,0 | 0,0 | 0,0 | 0,0 | 0,0 | 0,0 | 0,0 | 0,0 | 0,0 | 0,0 | 0,0 | 0,0 | 0,0 | 0,0 | 0,0 | 0,0 | 0,0 | 0,0 | 0,0 | 0,0 | 0,0 |
| Налог на прибыль | тыс.руб. | 0,0 | 0,0 | 0,0 | 0,0 | 0,0 | 0,0 | 0,0 | 0,0 | 0,0 | 0,0 | 0,0 | 0,0 | 0,0 | 0,0 | 0,0 | 0,0 | 0,0 | 0,0 | 0,0 | 0,0 | 0,0 |
| Необходимая валовая выручка | тыс.руб. | 3110,4 | 3323,8 | 3553,6 | 3695,8 | 3843,6 | 3997,4 | 4157,3 | 4323,5 | 4496,5 | 4676,3 | 4863,4 | 5057,9 | 5260,3 | 5470,7 | 5689,5 | 5917,1 | 6153,8 | 6399,9 | 6655,9 | 6922,1 | 7199,0 |
| **ул. Мира, 82** | | | | | | | | | | | | | | | | | | | | | | |
| Установленная тепловая мощность котельной | Гкал/ч | 0,2 | 0,2 | 0,2 | 0,2 | 0,2 | 0,2 | 0,2 | 0,2 | 0,2 | 0,2 | 0,2 | 0,2 | 0,2 | 0,2 | 0,2 | 0,2 | 0,2 | 0,2 | 0,2 | 0,2 | 0,2 |
| Располагаемая мощность оборудования | Гкал/ч | 0,1 | 0,1 | 0,1 | 0,1 | 0,1 | 0,1 | 0,1 | 0,1 | 0,1 | 0,1 | 0,1 | 0,1 | 0,1 | 0,1 | 0,1 | 0,1 | 0,1 | 0,1 | 0,1 | 0,1 | 0,1 |
| Выработка тепловой энергии | Гкал | 155,9 | 155,9 | 155,9 | 155,9 | 155,9 | 155,9 | 155,9 | 155,9 | 155,9 | 155,9 | 155,9 | 155,9 | 155,9 | 155,9 | 155,9 | 155,9 | 155,9 | 155,9 | 155,9 | 155,9 | 155,9 |
| Расход тепла на собственные нужды | Гкал | 1,5 | 1,5 | 1,5 | 1,5 | 1,5 | 1,5 | 1,5 | 1,5 | 1,5 | 1,5 | 1,5 | 1,5 | 1,5 | 1,5 | 1,5 | 1,5 | 1,5 | 1,5 | 1,5 | 1,5 | 1,5 |
| Отпуск с коллекторов | Гкал | 154,3 | 154,3 | 154,3 | 154,3 | 154,3 | 154,3 | 154,3 | 154,3 | 154,3 | 154,3 | 154,3 | 154,3 | 154,3 | 154,3 | 154,3 | 154,3 | 154,3 | 154,3 | 154,3 | 154,3 | 154,3 |
| Получено тепловой энергии со стороны | Гкал | 0,0 | 0,0 | 0,0 | 0,0 | 0,0 | 0,0 | 0,0 | 0,0 | 0,0 | 0,0 | 0,0 | 0,0 | 0,0 | 0,0 | 0,0 | 0,0 | 0,0 | 0,0 | 0,0 | 0,0 | 0,0 |
| Потери тепловой энергии в т/с | Гкал | 21,0 | 21,0 | 21,0 | 21,0 | 21,0 | 21,0 | 21,0 | 21,0 | 21,0 | 21,0 | 21,0 | 21,0 | 21,0 | 21,0 | 21,0 | 21,0 | 21,0 | 21,0 | 21,0 | 21,0 | 21,0 |
| Полезный отпуск тепловой энергии, в т.ч. | Гкал | 133,4 | 133,4 | 133,4 | 133,4 | 133,4 | 133,4 | 133,4 | 133,4 | 133,4 | 133,4 | 133,4 | 133,4 | 133,4 | 133,4 | 133,4 | 133,4 | 133,4 | 133,4 | 133,4 | 133,4 | 133,4 |
| Затрачено топлива на выработку тепловой энергии | т у.т. | 27,5 | 27,5 | 27,5 | 27,5 | 27,5 | 27,5 | 27,5 | 27,5 | 27,5 | 27,5 | 27,5 | 27,5 | 27,5 | 27,5 | 27,5 | 27,5 | 27,5 | 27,5 | 27,5 | 27,5 | 27,5 |
| Нормативный удельный расход условного топлива на производство тепловой энергии | кг у.т/Гкал | 157,6 | 157,6 | 157,6 | 157,6 | 157,6 | 157,6 | 157,6 | 157,6 | 157,6 | 157,6 | 157,6 | 157,6 | 157,6 | 157,6 | 157,6 | 157,6 | 157,6 | 157,6 | 157,6 | 157,6 | 157,6 |
| Сырье, материалы, в том числе: | тыс.руб. | 0,0 | 0,0 | 0,0 | 0,0 | 0,0 | 0,0 | 0,0 | 0,0 | 0,0 | 0,0 | 0,0 | 0,0 | 0,0 | 0,0 | 0,0 | 0,0 | 0,0 | 0,0 | 0,0 | 0,0 | 0,0 |
| Работы и услуги производственного характера | тыс.руб. | | 0,0 | 0,0 | 0,0 | 0,0 | 0,0 | 0,0 | 0,0 | 0,0 | 0,0 | 0,0 | 0,0 | 0,0 | 0,0 | 0,0 | 0,0 | 0,0 | 0,0 | 0,0 | 0,0 | 0,0 |
| Топливо на технологические цели | тыс.руб. | 211,1 | 230,1 | 250,8 | 260,9 | 271,3 | 282,1 | 293,4 | 305,2 | 317,4 | 330,1 | 343,3 | 357,0 | 371,3 | 386,1 | 401,6 | 417,6 | 434,3 | 451,7 | 469,8 | 488,6 | 508,1 |
| Покупная электрическая энергия | тыс.руб. | | 0,0 | 0,0 | 0,0 | 0,0 | 0,0 | 0,0 | 0,0 | 0,0 | 0,0 | 0,0 | 0,0 | 0,0 | 0,0 | 0,0 | 0,0 | 0,0 | 0,0 | 0,0 | 0,0 | 0,0 |
| Услуги водоснабжения | тыс.руб. | | 0,0 | 0,0 | 0,0 | 0,0 | 0,0 | 0,0 | 0,0 | 0,0 | 0,0 | 0,0 | 0,0 | 0,0 | 0,0 | 0,0 | 0,0 | 0,0 | 0,0 | 0,0 | 0,0 | 0,0 |
| Затраты на оплату труда | тыс.руб. | 346,6 | 360,4 | 374,8 | 389,8 | 405,4 | 421,6 | 438,5 | 456,0 | 474,3 | 493,3 | 513,0 | 533,5 | 554,8 | 577,0 | 600,1 | 624,1 | 649,1 | 675,1 | 702,1 | 730,1 | 759,3 |
| Отчисления на социальные нужды | тыс.руб. | 98,9 | 102,9 | 107,0 | 111,2 | 115,7 | 120,3 | 125,1 | 130,1 | 135,4 | 140,8 | 146,4 | 152,3 | 158,3 | 164,7 | 171,3 | 178,1 | 185,2 | 192,6 | 200,4 | 208,4 | 216,7 |
| Прочие расходы, в том числе: | тыс.руб. | 73,5 | 76,4 | 79,5 | 82,7 | 86,0 | 89,4 | 93,0 | 96,7 | 100,6 | 104,6 | 108,8 | 113,2 | 117,7 | 122,4 | 127,3 | 132,4 | 137,7 | 143,2 | 148,9 | 154,9 | 161,1 |
| Амортизация основных производственных фондов | тыс.руб. | 0,0 | 0,0 | 0,0 | 0,0 | 0,0 | 0,0 | 0,0 | 0,0 | 0,0 | 0,0 | 0,0 | 0,0 | 0,0 | 0,0 | 0,0 | 0,0 | 0,0 | 0,0 | 0,0 | 0,0 | 0,0 |
| Итого расходов | тыс.руб. | 730,1 | 769,8 | 812,1 | 844,6 | 878,4 | 913,5 | 950,1 | 988,1 | 1027,6 | 1068,7 | 1111,5 | 1155,9 | 1202,2 | 1250,2 | 1300,2 | 1352,3 | 1406,3 | 1462,6 | 1521,1 | 1581,9 | 1645,2 |
| Прибыль всего, в том числе: | тыс.руб. | 0,0 | 0,0 | 0,0 | 0,0 | 0,0 | 0,0 | 0,0 | 0,0 | 0,0 | 0,0 | 0,0 | 0,0 | 0,0 | 0,0 | 0,0 | 0,0 | 0,0 | 0,0 | 0,0 | 0,0 | 0,0 |
| капитальные вложения | тыс.руб. | 0,0 | 0,0 | 0,0 | 0,0 | 0,0 | 0,0 | 0,0 | 0,0 | 0,0 | 0,0 | 0,0 | 0,0 | 0,0 | 0,0 | 0,0 | 0,0 | 0,0 | 0,0 | 0,0 | 0,0 | 0,0 |
| выплату социального характера | тыс.руб. | 0,0 | 0,0 | 0,0 | 0,0 | 0,0 | 0,0 | 0,0 | 0,0 | 0,0 | 0,0 | 0,0 | 0,0 | 0,0 | 0,0 | 0,0 | 0,0 | 0,0 | 0,0 | 0,0 | 0,0 | 0,0 |
| Налог на прибыль | тыс.руб. | 0,0 | 0,0 | 0,0 | 0,0 | 0,0 | 0,0 | 0,0 | 0,0 | 0,0 | 0,0 | 0,0 | 0,0 | 0,0 | 0,0 | 0,0 | 0,0 | 0,0 | 0,0 | 0,0 | 0,0 | 0,0 |

| Наименование показателя | Ед.изм. | 2025 | 2026 | 2027 | 2028 | 2029 | 2030 | 2031 | 2032 | 2033 | 2034 | 2035 | 2036 | 2037 | 2038 | 2039 | 2040 | 2041 | 2042 | 2043 | 2044 | 2045 |
|---|---|---|---|---|---|---|---|---|---|---|---|---|---|---|---|---|---|---|---|---|---|---|
| Необходимая валовая выручка | тыс.руб. | 730,1 | 769,8 | 812,1 | 844,6 | 878,4 | 913,5 | 950,1 | 988,1 | 1027,6 | 1068,7 | 1111,5 | 1155,9 | 1202,2 | 1250,2 | 1300,2 | 1352,3 | 1406,3 | 1462,6 | 1521,1 | 1581,9 | 1645,2 |
| **ул. Мира, 94** | | | | | | | | | | | | | | | | | | | | | | |
| Установленная тепловая мощность котельной | Гкал/ч | 0,9 | 0,9 | 0,9 | 0,9 | 0,9 | 0,9 | 0,9 | 0,9 | 0,9 | 0,9 | 0,9 | 0,9 | 0,9 | 0,9 | 0,9 | 0,9 | 0,9 | 0,9 | 0,9 | 0,9 | 0,9 |
| Располагаемая мощность оборудования | Гкал/ч | 0,8 | 0,8 | 0,8 | 0,8 | 0,8 | 0,8 | 0,8 | 0,8 | 0,8 | 0,8 | 0,8 | 0,8 | 0,8 | 0,8 | 0,8 | 0,8 | 0,8 | 0,8 | 0,8 | 0,8 | 0,8 |
| Выработка тепловой энергии | Гкал | 1030,5 | 1030,5 | 1030,5 | 1030,5 | 1030,5 | 1030,5 | 1030,5 | 1030,5 | 1030,5 | 1030,5 | 1030,5 | 1030,5 | 1030,5 | 1030,5 | 1030,5 | 1030,5 | 1030,5 | 1030,5 | 1030,5 | 1030,5 | 1030,5 |
| Расход тепла на собственные нужды | Гкал | 10,2 | 10,2 | 10,2 | 10,2 | 10,2 | 10,2 | 10,2 | 10,2 | 10,2 | 10,2 | 10,2 | 10,2 | 10,2 | 10,2 | 10,2 | 10,2 | 10,2 | 10,2 | 10,2 | 10,2 | 10,2 |
| Отпуск с коллекторов | Гкал | 1020,3 | 1020,3 | 1020,3 | 1020,3 | 1020,3 | 1020,3 | 1020,3 | 1020,3 | 1020,3 | 1020,3 | 1020,3 | 1020,3 | 1020,3 | 1020,3 | 1020,3 | 1020,3 | 1020,3 | 1020,3 | 1020,3 | 1020,3 | 1020,3 |
| Получено тепловой энергии со стороны | Гкал | 0,0 | 0,0 | 0,0 | 0,0 | 0,0 | 0,0 | 0,0 | 0,0 | 0,0 | 0,0 | 0,0 | 0,0 | 0,0 | 0,0 | 0,0 | 0,0 | 0,0 | 0,0 | 0,0 | 0,0 | 0,0 |
| Потери тепловой энергии в т/с | Гкал | 49,9 | 49,9 | 49,9 | 49,9 | 49,9 | 49,9 | 49,9 | 49,9 | 49,9 | 49,9 | 49,9 | 49,9 | 49,9 | 49,9 | 49,9 | 49,9 | 49,9 | 49,9 | 49,9 | 49,9 | 49,9 |
| Полезный отпуск тепловой энергии, в т.ч. | Гкал | 970,4 | 970,4 | 970,4 | 970,4 | 970,4 | 970,4 | 970,4 | 970,4 | 970,4 | 970,4 | 970,4 | 970,4 | 970,4 | 970,4 | 970,4 | 970,4 | 970,4 | 970,4 | 970,4 | 970,4 | 970,4 |
| Затрачено топлива на выработку тепловой энергии | т у.т. | 171,6 | 171,6 | 171,6 | 171,6 | 171,6 | 171,6 | 171,6 | 171,6 | 171,6 | 171,6 | 171,6 | 171,6 | 171,6 | 171,6 | 171,6 | 171,6 | 171,6 | 171,6 | 171,6 | 171,6 | 171,6 |
| Нормативный удельный расход условного топлива на производство тепловой энергии | кг у.т/Гкал | 157,6 | 157,6 | 157,6 | 157,6 | 157,6 | 157,6 | 157,6 | 157,6 | 157,6 | 157,6 | 157,6 | 157,6 | 157,6 | 157,6 | 157,6 | 157,6 | 157,6 | 157,6 | 157,6 | 157,6 | 157,6 |
| Сырье, материалы, в том числе: | тыс.руб. | 0,0 | 0,0 | 0,0 | 0,0 | 0,0 | 0,0 | 0,0 | 0,0 | 0,0 | 0,0 | 0,0 | 0,0 | 0,0 | 0,0 | 0,0 | 0,0 | 0,0 | 0,0 | 0,0 | 0,0 | 0,0 |
| Работы и услуги производственного характера | тыс.руб. | | 0,0 | 0,0 | 0,0 | 0,0 | 0,0 | 0,0 | 0,0 | 0,0 | 0,0 | 0,0 | 0,0 | 0,0 | 0,0 | 0,0 | 0,0 | 0,0 | 0,0 | 0,0 | 0,0 | 0,0 |
| Топливо на технологические цели | тыс.руб. | 1318,9 | 1437,6 | 1567,0 | 1629,7 | 1694,9 | 1762,6 | 1833,2 | 1906,5 | 1982,7 | 2062,0 | 2144,5 | 2230,3 | 2319,5 | 2412,3 | 2508,8 | 2609,1 | 2713,5 | 2822,1 | 2934,9 | 3052,3 | 3174,4 |
| Покупная электрическая энергия | тыс.руб. | 379,8 | 414,0 | 451,2 | 469,3 | 488,1 | 507,6 | 527,9 | 549,0 | 571,0 | 593,8 | 617,6 | 642,3 | 667,9 | 694,7 | 722,5 | 751,3 | 781,4 | 812,7 | 845,2 | 879,0 | 914,1 |
| Услуги водоснабжения | тыс.руб. | 1,6 | 1,7 | 1,9 | 2,0 | 2,1 | 2,1 | 2,2 | 2,3 | 2,4 | 2,5 | 2,6 | 2,7 | 2,8 | 2,9 | 3,0 | 3,2 | 3,3 | 3,4 | 3,6 | 3,7 | 3,9 |
| Затраты на оплату труда | тыс.руб. | 835,3 | 868,7 | 903,5 | 939,6 | 977,2 | 1016,3 | 1056,9 | 1099,2 | 1143,2 | 1188,9 | 1236,4 | 1285,9 | 1337,3 | 1390,8 | 1446,5 | 1504,3 | 1564,5 | 1627,1 | 1692,2 | 1759,9 | 1830,2 |
| Отчисления на социальные нужды | тыс.руб. | 221,9 | 230,8 | 240,0 | 249,6 | 259,6 | 270,0 | 280,8 | 292,0 | 303,7 | 315,8 | 328,5 | 341,6 | 355,3 | 369,5 | 384,3 | 399,6 | 415,6 | 432,2 | 449,5 | 467,5 | 486,2 |
| Прочие расходы, в том числе: | тыс.руб. | 435,2 | 452,6 | 470,8 | 489,6 | 509,2 | 529,5 | 550,7 | 572,7 | 595,7 | 619,5 | 644,3 | 670,0 | 696,8 | 724,7 | 753,7 | 783,8 | 815,2 | 847,8 | 881,7 | 917,0 | 953,7 |
| Амортизация основных производственных фондов | тыс.руб. | 0,0 | 0,0 | 0,0 | 0,0 | 0,0 | 0,0 | 0,0 | 0,0 | 0,0 | 0,0 | 0,0 | 0,0 | 0,0 | 0,0 | 0,0 | 0,0 | 0,0 | 0,0 | 0,0 | 0,0 | 0,0 |
| Итого расходов | тыс.руб. | 3192,7 | 3405,5 | 3634,3 | 3779,7 | 3930,9 | 4088,1 | 4251,7 | 4421,7 | 4598,6 | 4782,6 | 4973,9 | 5172,8 | 5379,7 | 5594,9 | 5818,7 | 6051,5 | 6293,5 | 6545,3 | 6807,1 | 7079,4 | 7362,5 |
| Прибыль всего, в том числе: | тыс.руб. | 0,0 | 0,0 | 0,0 | 0,0 | 0,0 | 0,0 | 0,0 | 0,0 | 0,0 | 0,0 | 0,0 | 0,0 | 0,0 | 0,0 | 0,0 | 0,0 | 0,0 | 0,0 | 0,0 | 0,0 | 0,0 |
| капитальные вложения | тыс.руб. | 0,0 | 0,0 | 0,0 | 0,0 | 0,0 | 0,0 | 0,0 | 0,0 | 0,0 | 0,0 | 0,0 | 0,0 | 0,0 | 0,0 | 0,0 | 0,0 | 0,0 | 0,0 | 0,0 | 0,0 | 0,0 |
| выплату социального характера | тыс.руб. | 0,0 | 0,0 | 0,0 | 0,0 | 0,0 | 0,0 | 0,0 | 0,0 | 0,0 | 0,0 | 0,0 | 0,0 | 0,0 | 0,0 | 0,0 | 0,0 | 0,0 | 0,0 | 0,0 | 0,0 | 0,0 |
| Налог на прибыль | тыс.руб. | 0,0 | 0,0 | 0,0 | 0,0 | 0,0 | 0,0 | 0,0 | 0,0 | 0,0 | 0,0 | 0,0 | 0,0 | 0,0 | 0,0 | 0,0 | 0,0 | 0,0 | 0,0 | 0,0 | 0,0 | 0,0 |
| Необходимая валовая выручка | тыс.руб. | 3192,7 | 3405,5 | 3634,3 | 3779,7 | 3930,9 | 4088,1 | 4251,7 | 4421,7 | 4598,6 | 4782,6 | 4973,9 | 5172,8 | 5379,7 | 5594,9 | 5818,7 | 6051,5 | 6293,5 | 6545,3 | 6807,1 | 7079,4 | 7362,5 |
| **ул. Ростовская, 1** | | | | | | | | | | | | | | | | | | | | | | |
| Установленная тепловая мощность котельной | Гкал/ч | 0,9 | 0,9 | 0,9 | 0,9 | 0,9 | 0,9 | 0,9 | 0,9 | 0,9 | 0,9 | 0,9 | 0,9 | 0,9 | 0,9 | 0,9 | 0,9 | 0,9 | 0,9 | 0,9 | 0,9 | 0,9 |
| Располагаемая мощность оборудования | Гкал/ч | 0,9 | 0,9 | 0,9 | 0,9 | 0,9 | 0,9 | 0,9 | 0,9 | 0,9 | 0,9 | 0,9 | 0,9 | 0,9 | 0,9 | 0,9 | 0,9 | 0,9 | 0,9 | 0,9 | 0,9 | 0,9 |
| Выработка тепловой энергии | Гкал | 1990,8 | 1990,8 | 1990,8 | 1990,8 | 1990,8 | 1990,8 | 1990,8 | 1990,8 | 1990,8 | 1990,8 | 1990,8 | 1990,8 | 1990,8 | 1990,8 | 1990,8 | 1990,8 | 1990,8 | 1990,8 | 1990,8 | 1990,8 | 1990,8 |
| Расход тепла на собственные нужды | Гкал | 19,7 | 19,7 | 19,7 | 19,7 | 19,7 | 19,7 | 19,7 | 19,7 | 19,7 | 19,7 | 19,7 | 19,7 | 19,7 | 19,7 | 19,7 | 19,7 | 19,7 | 19,7 | 19,7 | 19,7 | 19,7 |
| Отпуск с коллекторов | Гкал | 1971,1 | 1971,1 | 1971,1 | 1971,1 | 1971,1 | 1971,1 | 1971,1 | 1971,1 | 1971,1 | 1971,1 | 1971,1 | 1971,1 | 1971,1 | 1971,1 | 1971,1 | 1971,1 | 1971,1 | 1971,1 | 1971,1 | 1971,1 | 1971,1 |
| Получено тепловой энергии со стороны | Гкал | 0,0 | 0,0 | 0,0 | 0,0 | 0,0 | 0,0 | 0,0 | 0,0 | 0,0 | 0,0 | 0,0 | 0,0 | 0,0 | 0,0 | 0,0 | 0,0 | 0,0 | 0,0 | 0,0 | 0,0 | 0,0 |
| Потери тепловой энергии в т/с | Гкал | 415,4 | 415,4 | 415,4 | 415,4 | 415,4 | 415,4 | 415,4 | 415,4 | 415,4 | 415,4 | 415,4 | 415,4 | 415,4 | 415,4 | 415,4 | 415,4 | 415,4 | 415,4 | 415,4 | 415,4 | 415,4 |
| Полезный отпуск тепловой энергии, в т.ч. | Гкал | 1555,6 | 1555,6 | 1555,6 | 1555,6 | 1555,6 | 1555,6 | 1555,6 | 1555,6 | 1555,6 | 1555,6 | 1555,6 | 1555,6 | 1555,6 | 1555,6 | 1555,6 | 1555,6 | 1555,6 | 1555,6 | 1555,6 | 1555,6 | 1555,6 |
| Затрачено топлива на выработку тепловой энергии | т у.т. | 157,1 | 157,1 | 157,1 | 157,1 | 157,1 | 157,1 | 157,1 | 157,1 | 157,1 | 157,1 | 157,1 | 157,1 | 157,1 | 157,1 | 157,1 | 157,1 | 157,1 | 157,1 | 157,1 | 157,1 | 157,1 |
| Нормативный удельный расход условного топлива на производство тепловой энергии | кг у.т/Гкал | 157,6 | 157,6 | 157,6 | 157,6 | 157,6 | 157,6 | 157,6 | 157,6 | 157,6 | 157,6 | 157,6 | 157,6 | 157,6 | 157,6 | 157,6 | 157,6 | 157,6 | 157,6 | 157,6 | 157,6 | 157,6 |
| Сырье, материалы, в том числе: | тыс.руб. | 0,0 | 0,0 | 0,0 | 0,0 | 0,0 | 0,0 | 0,0 | 0,0 | 0,0 | 0,0 | 0,0 | 0,0 | 0,0 | 0,0 | 0,0 | 0,0 | 0,0 | 0,0 | 0,0 | 0,0 | 0,0 |
| Работы и услуги производственного характера | тыс.руб. | | 0,0 | 0,0 | 0,0 | 0,0 | 0,0 | 0,0 | 0,0 | 0,0 | 0,0 | 0,0 | 0,0 | 0,0 | 0,0 | 0,0 | 0,0 | 0,0 | 0,0 | 0,0 | 0,0 | 0,0 |
| Топливо на технологические цели | тыс.руб. | 1201,3 | 1309,4 | 1427,3 | 1484,3 | 1543,7 | 1605,5 | 1669,7 | 1736,5 | 1805,9 | 1878,2 | 1953,3 | 2031,4 | 2112,7 | 2197,2 | 2285,1 | 2376,5 | 2471,5 | 2570,4 | 2673,2 | 2780,1 | 2891,4 |
| Покупная электрическая энергия | тыс.руб. | 391,2 | 426,4 | 464,7 | 483,3 | 502,7 | 522,8 | 543,7 | 565,4 | 588,1 | 611,6 | 636,0 | 661,5 | 687,9 | 715,5 | 744,1 | 773,8 | 804,8 | 837,0 | 870,5 | 905,3 | 941,5 |
| Услуги водоснабжения | тыс.руб. | | 0,0 | 0,0 | 0,0 | 0,0 | 0,0 | 0,0 | 0,0 | 0,0 | 0,0 | 0,0 | 0,0 | 0,0 | 0,0 | 0,0 | 0,0 | 0,0 | 0,0 | 0,0 | 0,0 | 0,0 |
| Затраты на оплату труда | тыс.руб. | 2244,0 | 2333,8 | 2427,1 | 2524,2 | 2625,2 | 2730,2 | 2839,4 | 2953,0 | 3071,1 | 3193,9 | 3321,7 | 3454,5 | 3592,7 | 3736,4 | 3885,9 | 4041,3 | 4203,0 | 4371,1 | 4545,9 | 4727,8 | 4916,9 |

| Наименование показателя | Ед.изм. | 2025 | 2026 | 2027 | 2028 | 2029 | 2030 | 2031 | 2032 | 2033 | 2034 | 2035 | 2036 | 2037 | 2038 | 2039 | 2040 | 2041 | 2042 | 2043 | 2044 | 2045 |
|---|---|---|---|---|---|---|---|---|---|---|---|---|---|---|---|---|---|---|---|---|---|---|
| Отчисления на социальные нужды | тыс.руб. | 600,0 | 624,0 | 649,0 | 674,9 | 701,9 | 730,0 | 759,2 | 789,6 | 821,1 | 854,0 | 888,1 | 923,7 | 960,6 | 999,0 | 1039,0 | 1080,6 | 1123,8 | 1168,7 | 1215,5 | 1264,1 | 1314,7 |
| Прочие расходы, в том числе: | тыс.руб. | 748,9 | 778,9 | 810,1 | 842,5 | 876,2 | 911,2 | 947,6 | 985,6 | 1025,0 | 1066,0 | 1108,6 | 1153,0 | 1199,1 | 1247,0 | 1296,9 | 1348,8 | 1402,8 | 1458,9 | 1517,2 | 1577,9 | 1641,0 |
| Амортизация основных производственных фондов | тыс.руб. | 0,0 | 0,0 | 0,0 | 0,0 | 0,0 | 0,0 | 0,0 | 0,0 | 0,0 | 0,0 | 0,0 | 0,0 | 0,0 | 0,0 | 0,0 | 0,0 | 0,0 | 0,0 | 0,0 | 0,0 | 0,0 |
| Итого расходов | тыс.руб. | 5185,4 | 5472,4 | 5778,1 | 6009,3 | 6249,6 | 6499,6 | 6759,6 | 7030,0 | 7311,2 | 7603,6 | 7907,8 | 8224,1 | 8553,0 | 8895,2 | 9251,0 | 9621,0 | 10005,8 | 10406,1 | 10822,3 | 11255,2 | 11705,4 |
| Прибыль всего, в том числе: | тыс.руб. | 0,0 | 0,0 | 0,0 | 0,0 | 0,0 | 0,0 | 0,0 | 0,0 | 0,0 | 0,0 | 0,0 | 0,0 | 0,0 | 0,0 | 0,0 | 0,0 | 0,0 | 0,0 | 0,0 | 0,0 | 0,0 |
| капитальные вложения | тыс.руб. | 0,0 | 0,0 | 0,0 | 0,0 | 0,0 | 0,0 | 0,0 | 0,0 | 0,0 | 0,0 | 0,0 | 0,0 | 0,0 | 0,0 | 0,0 | 0,0 | 0,0 | 0,0 | 0,0 | 0,0 | 0,0 |
| выплату социального характера | тыс.руб. | 0,0 | 0,0 | 0,0 | 0,0 | 0,0 | 0,0 | 0,0 | 0,0 | 0,0 | 0,0 | 0,0 | 0,0 | 0,0 | 0,0 | 0,0 | 0,0 | 0,0 | 0,0 | 0,0 | 0,0 | 0,0 |
| Налог на прибыль | тыс.руб. | 0,0 | 0,0 | 0,0 | 0,0 | 0,0 | 0,0 | 0,0 | 0,0 | 0,0 | 0,0 | 0,0 | 0,0 | 0,0 | 0,0 | 0,0 | 0,0 | 0,0 | 0,0 | 0,0 | 0,0 | 0,0 |
| Необходимая валовая выручка | тыс.руб. | 5185,4 | 5472,4 | 5778,1 | 6009,3 | 6249,6 | 6499,6 | 6759,6 | 7030,0 | 7311,2 | 7603,6 | 7907,8 | 8224,1 | 8553,0 | 8895,2 | 9251,0 | 9621,0 | 10005,8 | 10406,1 | 10822,3 | 11255,2 | 11705,4 |
| **ул.Мира д.124в** | | | | | | | | | | | | | | | | | | | | | | |
| Установленная тепловая мощность котельной | Гкал/ч | 0,2 | 0,2 | 0,2 | 0,2 | 0,2 | 0,2 | 0,2 | 0,2 | 0,2 | 0,2 | 0,2 | 0,2 | 0,2 | 0,2 | 0,2 | 0,2 | 0,2 | 0,2 | 0,2 | 0,2 | 0,2 |
| Располагаемая мощность оборудования | Гкал/ч | 0,2 | 0,2 | 0,2 | 0,2 | 0,2 | 0,2 | 0,2 | 0,2 | 0,2 | 0,2 | 0,2 | 0,2 | 0,2 | 0,2 | 0,2 | 0,2 | 0,2 | 0,2 | 0,2 | 0,2 | 0,2 |
| Выработка тепловой энергии | Гкал | 190,8 | 190,8 | 190,8 | 190,8 | 190,8 | 190,8 | 190,8 | 190,8 | 190,8 | 190,8 | 190,8 | 190,8 | 190,8 | 190,8 | 190,8 | 190,8 | 190,8 | 190,8 | 190,8 | 190,8 | 190,8 |
| Расход тепла на собственные нужды | Гкал | 0,0 | 0,0 | 0,0 | 0,0 | 0,0 | 0,0 | 0,0 | 0,0 | 0,0 | 0,0 | 0,0 | 0,0 | 0,0 | 0,0 | 0,0 | 0,0 | 0,0 | 0,0 | 0,0 | 0,0 | 0,0 |
| Отпуск с коллекторов | Гкал | 190,8 | 190,8 | 190,8 | 190,8 | 190,8 | 190,8 | 190,8 | 190,8 | 190,8 | 190,8 | 190,8 | 190,8 | 190,8 | 190,8 | 190,8 | 190,8 | 190,8 | 190,8 | 190,8 | 190,8 | 190,8 |
| Получено тепловой энергии со стороны | Гкал | 0,0 | 0,0 | 0,0 | 0,0 | 0,0 | 0,0 | 0,0 | 0,0 | 0,0 | 0,0 | 0,0 | 0,0 | 0,0 | 0,0 | 0,0 | 0,0 | 0,0 | 0,0 | 0,0 | 0,0 | 0,0 |
| Потери тепловой энергии в т/с | Гкал | 8,8 | 8,8 | 8,8 | 8,8 | 8,8 | 8,8 | 8,8 | 8,8 | 8,8 | 8,8 | 8,8 | 8,8 | 8,8 | 8,8 | 8,8 | 8,8 | 8,8 | 8,8 | 8,8 | 8,8 | 8,8 |
| Полезный отпуск тепловой энергии, в т.ч. | Гкал | 182,0 | 182,0 | 182,0 | 182,0 | 182,0 | 182,0 | 182,0 | 182,0 | 182,0 | 182,0 | 182,0 | 182,0 | 182,0 | 182,0 | 182,0 | 182,0 | 182,0 | 182,0 | 182,0 | 182,0 | 182,0 |
| Затрачено топлива на выработку тепловой энергии | т у.т. | 36,0 | 36,0 | 36,0 | 36,0 | 36,0 | 36,0 | 36,0 | 36,0 | 36,0 | 36,0 | 36,0 | 36,0 | 36,0 | 36,0 | 36,0 | 36,0 | 36,0 | 36,0 | 36,0 | 36,0 | 36,0 |
| Нормативный удельный расход условного топлива на производство тепловой энергии | кг у.т/Гкал | 172,9 | 172,9 | 172,9 | 172,9 | 172,9 | 172,9 | 172,9 | 172,9 | 172,9 | 172,9 | 172,9 | 172,9 | 172,9 | 172,9 | 172,9 | 172,9 | 172,9 | 172,9 | 172,9 | 172,9 | 172,9 |
| Сырье, материалы, в том числе: | тыс.руб. | 8,7 | 9,2 | 9,8 | 10,2 | 10,6 | 11,0 | 11,4 | 11,9 | 12,4 | 12,9 | 13,4 | 13,9 | 14,5 | 15,1 | 15,7 | 16,3 | 16,9 | 17,6 | 18,3 | 19,1 | 19,8 |
| Работы и услуги производственного характера | тыс.руб. | 14,2 | 15,0 | 15,9 | 16,6 | 17,2 | 17,9 | 18,6 | 19,4 | 20,1 | 20,9 | 21,8 | 22,7 | 23,6 | 24,5 | 25,5 | 26,5 | 27,6 | 28,7 | 29,8 | 31,0 | 32,2 |
| Топливо на технологические цели | тыс.руб. | 331,5 | 361,3 | 393,8 | 409,6 | 425,9 | 443,0 | 460,7 | 479,1 | 498,3 | 518,2 | 539,0 | 560,5 | 582,9 | 606,2 | 630,5 | 655,7 | 681,9 | 709,2 | 737,6 | 767,1 | 797,8 |
| Покупная электрическая энергия | тыс.руб. | 71,9 | 78,3 | 85,4 | 88,8 | 92,3 | 96,0 | 99,9 | 103,9 | 108,0 | 112,4 | 116,8 | 121,5 | 126,4 | 131,4 | 136,7 | 142,2 | 147,8 | 153,8 | 159,9 | 166,3 | 173,0 |
| Услуги водоснабжения | тыс.руб. | 0,7 | 0,8 | 0,9 | 0,9 | 0,9 | 1,0 | 1,0 | 1,0 | 1,1 | 1,1 | 1,2 | 1,2 | 1,3 | 1,3 | 1,4 | 1,4 | 1,5 | 1,6 | 1,6 | 1,7 | 1,7 |
| Затраты на оплату труда | тыс.руб. | 102,7 | 106,8 | 111,1 | 115,5 | 120,2 | 125,0 | 130,0 | 135,2 | 140,6 | 146,2 | 152,1 | 158,1 | 164,5 | 171,0 | 177,9 | 185,0 | 192,4 | 200,1 | 208,1 | 216,4 | 225,1 |
| Отчисления на социальные нужды | тыс.руб. | 20,5 | 21,4 | 22,2 | 23,1 | 24,0 | 25,0 | 26,0 | 27,0 | 28,1 | 29,2 | 30,4 | 31,6 | 32,9 | 34,2 | 35,6 | 37,0 | 38,5 | 40,0 | 41,6 | 43,3 | 45,0 |
| Прочие расходы, в том числе: | тыс.руб. | 174,6 | 181,6 | 188,9 | 196,4 | 204,3 | 212,4 | 220,9 | 229,8 | 239,0 | 248,5 | 258,5 | 268,8 | 279,6 | 290,7 | 302,4 | 314,5 | 327,0 | 340,1 | 353,7 | 367,9 | 382,6 |
| Амортизация основных производственных фондов | тыс.руб. | 0,0 | 0,0 | 0,0 | 0,0 | 0,0 | 0,0 | 0,0 | 0,0 | 0,0 | 0,0 | 0,0 | 0,0 | 0,0 | 0,0 | 0,0 | 0,0 | 0,0 | 0,0 | 0,0 | 0,0 | 0,0 |
| Итого расходов | тыс.руб. | 724,9 | 774,5 | 827,9 | 861,0 | 895,5 | 931,3 | 968,6 | 1007,3 | 1047,6 | 1089,5 | 1133,1 | 1178,4 | 1225,5 | 1274,6 | 1325,5 | 1378,6 | 1433,7 | 1491,0 | 1550,7 | 1612,7 | 1677,2 |
| Прибыль всего, в том числе: | тыс.руб. | 0,0 | 0,0 | 0,0 | 0,0 | 0,0 | 0,0 | 0,0 | 0,0 | 0,0 | 0,0 | 0,0 | 0,0 | 0,0 | 0,0 | 0,0 | 0,0 | 0,0 | 0,0 | 0,0 | 0,0 | 0,0 |
| капитальные вложения | тыс.руб. | 0,0 | 0,0 | 0,0 | 0,0 | 0,0 | 0,0 | 0,0 | 0,0 | 0,0 | 0,0 | 0,0 | 0,0 | 0,0 | 0,0 | 0,0 | 0,0 | 0,0 | 0,0 | 0,0 | 0,0 | 0,0 |
| выплату социального характера | тыс.руб. | 0,0 | 0,0 | 0,0 | 0,0 | 0,0 | 0,0 | 0,0 | 0,0 | 0,0 | 0,0 | 0,0 | 0,0 | 0,0 | 0,0 | 0,0 | 0,0 | 0,0 | 0,0 | 0,0 | 0,0 | 0,0 |
| Налог на прибыль | тыс.руб. | 0,0 | 0,0 | 0,0 | 0,0 | 0,0 | 0,0 | 0,0 | 0,0 | 0,0 | 0,0 | 0,0 | 0,0 | 0,0 | 0,0 | 0,0 | 0,0 | 0,0 | 0,0 | 0,0 | 0,0 | 0,0 |
| Необходимая валовая выручка | тыс.руб. | 724,9 | 774,5 | 827,9 | 861,0 | 895,5 | 931,3 | 968,6 | 1007,3 | 1047,6 | 1089,5 | 1133,1 | 1178,4 | 1225,5 | 1274,6 | 1325,5 | 1378,6 | 1433,7 | 1491,0 | 1550,7 | 1612,7 | 1677,2 |
| **ул.Новолипецкая д.1п** | | | | | | | | | | | | | | | | | | | | | | |
| Установленная тепловая мощность котельной | Гкал/ч | 0,2 | 0,2 | 0,2 | 0,2 | 0,2 | 0,2 | 0,2 | 0,2 | 0,2 | 0,2 | 0,2 | 0,2 | 0,2 | 0,2 | 0,2 | 0,2 | 0,2 | 0,2 | 0,2 | 0,2 | 0,2 |
| Располагаемая мощность оборудования | Гкал/ч | 0,2 | 0,2 | 0,2 | 0,2 | 0,2 | 0,2 | 0,2 | 0,2 | 0,2 | 0,2 | 0,2 | 0,2 | 0,2 | 0,2 | 0,2 | 0,2 | 0,2 | 0,2 | 0,2 | 0,2 | 0,2 |
| Выработка тепловой энергии | Гкал | 282,6 | 282,6 | 282,6 | 282,6 | 282,6 | 282,6 | 282,6 | 282,6 | 282,6 | 282,6 | 282,6 | 282,6 | 282,6 | 282,6 | 282,6 | 282,6 | 282,6 | 282,6 | 282,6 | 282,6 | 282,6 |
| Расход тепла на собственные нужды | Гкал | 0,0 | 0,0 | 0,0 | 0,0 | 0,0 | 0,0 | 0,0 | 0,0 | 0,0 | 0,0 | 0,0 | 0,0 | 0,0 | 0,0 | 0,0 | 0,0 | 0,0 | 0,0 | 0,0 | 0,0 | 0,0 |
| Отпуск с коллекторов | Гкал | 282,6 | 282,6 | 282,6 | 282,6 | 282,6 | 282,6 | 282,6 | 282,6 | 282,6 | 282,6 | 282,6 | 282,6 | 282,6 | 282,6 | 282,6 | 282,6 | 282,6 | 282,6 | 282,6 | 282,6 | 282,6 |
| Получено тепловой энергии со стороны | Гкал | 0,0 | 0,0 | 0,0 | 0,0 | 0,0 | 0,0 | 0,0 | 0,0 | 0,0 | 0,0 | 0,0 | 0,0 | 0,0 | 0,0 | 0,0 | 0,0 | 0,0 | 0,0 | 0,0 | 0,0 | 0,0 |
| Потери тепловой энергии в т/с | Гкал | 6,0 | 6,0 | 6,0 | 6,0 | 6,0 | 6,0 | 6,0 | 6,0 | 6,0 | 6,0 | 6,0 | 6,0 | 6,0 | 6,0 | 6,0 | 6,0 | 6,0 | 6,0 | 6,0 | 6,0 | 6,0 |
| Полезный отпуск тепловой энергии, в т.ч. | Гкал | 276,6 | 276,6 | 276,6 | 276,6 | 276,6 | 276,6 | 276,6 | 276,6 | 276,6 | 276,6 | 276,6 | 276,6 | 276,6 | 276,6 | 276,6 | 276,6 | 276,6 | 276,6 | 276,6 | 276,6 | 276,6 |
| Затрачено топлива на выработку тепловой энергии | т у.т. | 36,0 | 36,0 | 36,0 | 36,0 | 36,0 | 36,0 | 36,0 | 36,0 | 36,0 | 36,0 | 36,0 | 36,0 | 36,0 | 36,0 | 36,0 | 36,0 | 36,0 | 36,0 | 36,0 | 36,0 | 36,0 |

| Наименование показателя | Ед.изм. | 2025 | 2026 | 2027 | 2028 | 2029 | 2030 | 2031 | 2032 | 2033 | 2034 | 2035 | 2036 | 2037 | 2038 | 2039 | 2040 | 2041 | 2042 | 2043 | 2044 | 2045 |
|---|---|---|---|---|---|---|---|---|---|---|---|---|---|---|---|---|---|---|---|---|---|---|
| Нормативный удельный расход условного топлива на производство тепловой энергии | кг у.т/Гкал | 178,2 | 178,2 | 178,2 | 178,2 | 178,2 | 178,2 | 178,2 | 178,2 | 178,2 | 178,2 | 178,2 | 178,2 | 178,2 | 178,2 | 178,2 | 178,2 | 178,2 | 178,2 | 178,2 | 178,2 | 178,2 |
| Сырье, материалы, в том числе: | тыс.руб. | 10,0 | 10,6 | 11,2 | 11,7 | 12,2 | 12,6 | 13,1 | 13,7 | 14,2 | 14,8 | 15,4 | 16,0 | 16,6 | 17,3 | 18,0 | 18,7 | 19,5 | 20,2 | 21,0 | 21,9 | 22,8 |
| Работы и услуги производственного характера | тыс.руб. | 18,9 | 20,0 | 21,1 | 22,0 | 22,8 | 23,8 | 24,7 | 25,7 | 26,7 | 27,8 | 28,9 | 30,1 | 31,3 | 32,5 | 33,8 | 35,2 | 36,6 | 38,0 | 39,6 | 41,1 | 42,8 |
| Топливо на технологические цели | тыс.руб. | 334,5 | 364,6 | 397,4 | 413,3 | 429,8 | 447,0 | 464,9 | 483,5 | 502,8 | 522,9 | 543,9 | 565,6 | 588,2 | 611,8 | 636,2 | 661,7 | 688,2 | 715,7 | 744,3 | 774,1 | 805,1 |
| Покупная электрическая энергия | тыс.руб. | 76,8 | 83,7 | 91,2 | 94,9 | 98,7 | 102,6 | 106,7 | 111,0 | 115,5 | 120,1 | 124,9 | 129,9 | 135,1 | 140,5 | 146,1 | 151,9 | 158,0 | 164,3 | 170,9 | 177,7 | 184,8 |
| Услуги водоснабжения | тыс.руб. | 0,4 | 0,4 | 0,5 | 0,5 | 0,5 | 0,5 | 0,6 | 0,6 | 0,6 | 0,6 | 0,7 | 0,7 | 0,7 | 0,7 | 0,8 | 0,8 | 0,8 | 0,9 | 0,9 | 0,9 | 1,0 |
| Затраты на оплату труда | тыс.руб. | 149,3 | 155,3 | 161,5 | 168,0 | 174,7 | 181,7 | 188,9 | 196,5 | 204,3 | 212,5 | 221,0 | 229,9 | 239,1 | 248,6 | 258,6 | 268,9 | 279,7 | 290,8 | 302,5 | 314,6 | 327,2 |
| Отчисления на социальные нужды | тыс.руб. | 29,9 | 31,1 | 32,3 | 33,6 | 34,9 | 36,3 | 37,8 | 39,3 | 40,9 | 42,5 | 44,2 | 46,0 | 47,8 | 49,7 | 51,7 | 53,8 | 55,9 | 58,2 | 60,5 | 62,9 | 65,4 |
| Прочие расходы, в том числе: | тыс.руб. | 167,9 | 174,6 | 181,6 | 188,8 | 196,4 | 204,3 | 212,4 | 220,9 | 229,8 | 238,9 | 248,5 | 258,4 | 268,8 | 279,5 | 290,7 | 302,3 | 314,4 | 327,0 | 340,1 | 353,7 | 367,9 |
| Амортизация основных производственных фондов | тыс.руб. | 0,0 | 0,0 | 0,0 | 0,0 | 0,0 | 0,0 | 0,0 | 0,0 | 0,0 | 0,0 | 0,0 | 0,0 | 0,0 | 0,0 | 0,0 | 0,0 | 0,0 | 0,0 | 0,0 | 0,0 | 0,0 |
| Итого расходов | тыс.руб. | 787,6 | 840,3 | 896,9 | 932,7 | 970,0 | 1008,8 | 1049,2 | 1091,2 | 1134,8 | 1180,2 | 1227,4 | 1276,5 | 1327,6 | 1380,7 | 1435,9 | 1493,3 | 1553,1 | 1615,2 | 1679,8 | 1747,0 | 1816,9 |
| Прибыль всего, в том числе: | тыс.руб. | 0,0 | 0,0 | 0,0 | 0,0 | 0,0 | 0,0 | 0,0 | 0,0 | 0,0 | 0,0 | 0,0 | 0,0 | 0,0 | 0,0 | 0,0 | 0,0 | 0,0 | 0,0 | 0,0 | 0,0 | 0,0 |
| капитальные вложения | тыс.руб. | 0,0 | 0,0 | 0,0 | 0,0 | 0,0 | 0,0 | 0,0 | 0,0 | 0,0 | 0,0 | 0,0 | 0,0 | 0,0 | 0,0 | 0,0 | 0,0 | 0,0 | 0,0 | 0,0 | 0,0 | 0,0 |
| выплату социального характера | тыс.руб. | 0,0 | 0,0 | 0,0 | 0,0 | 0,0 | 0,0 | 0,0 | 0,0 | 0,0 | 0,0 | 0,0 | 0,0 | 0,0 | 0,0 | 0,0 | 0,0 | 0,0 | 0,0 | 0,0 | 0,0 | 0,0 |
| Налог на прибыль | тыс.руб. | 0,0 | 0,0 | 0,0 | 0,0 | 0,0 | 0,0 | 0,0 | 0,0 | 0,0 | 0,0 | 0,0 | 0,0 | 0,0 | 0,0 | 0,0 | 0,0 | 0,0 | 0,0 | 0,0 | 0,0 | 0,0 |
| Необходимая валовая выручка | тыс.руб. | 787,6 | 840,3 | 896,9 | 932,7 | 970,0 | 1008,8 | 1049,2 | 1091,2 | 1134,8 | 1180,2 | 1227,4 | 1276,5 | 1327,6 | 1380,7 | 1435,9 | 1493,3 | 1553,1 | 1615,2 | 1679,8 | 1747,0 | 1816,9 |
| **ул.Свердлова д. 7в** | | | | | | | | | | | | | | | | | | | | | | |
| Установленная тепловая мощность котельной | Гкал/ч | 0,2 | 0,2 | 0,2 | 0,2 | 0,2 | 0,2 | 0,2 | 0,2 | 0,2 | 0,2 | 0,2 | 0,2 | 0,2 | 0,2 | 0,2 | 0,2 | 0,2 | 0,2 | 0,2 | 0,2 | 0,2 |
| Располагаемая мощность оборудования | Гкал/ч | 0,2 | 0,2 | 0,2 | 0,2 | 0,2 | 0,2 | 0,2 | 0,2 | 0,2 | 0,2 | 0,2 | 0,2 | 0,2 | 0,2 | 0,2 | 0,2 | 0,2 | 0,2 | 0,2 | 0,2 | 0,2 |
| Выработка тепловой энергии | Гкал | 147,3 | 147,3 | 147,3 | 147,3 | 147,3 | 147,3 | 147,3 | 147,3 | 147,3 | 147,3 | 147,3 | 147,3 | 147,3 | 147,3 | 147,3 | 147,3 | 147,3 | 147,3 | 147,3 | 147,3 | 147,3 |
| Расход тепла на собственные нужды | Гкал | 0,0 | 0,0 | 0,0 | 0,0 | 0,0 | 0,0 | 0,0 | 0,0 | 0,0 | 0,0 | 0,0 | 0,0 | 0,0 | 0,0 | 0,0 | 0,0 | 0,0 | 0,0 | 0,0 | 0,0 | 0,0 |
| Отпуск с коллекторов | Гкал | 147,3 | 147,3 | 147,3 | 147,3 | 147,3 | 147,3 | 147,3 | 147,3 | 147,3 | 147,3 | 147,3 | 147,3 | 147,3 | 147,3 | 147,3 | 147,3 | 147,3 | 147,3 | 147,3 | 147,3 | 147,3 |
| Получено тепловой энергии со стороны | Гкал | 0,0 | 0,0 | 0,0 | 0,0 | 0,0 | 0,0 | 0,0 | 0,0 | 0,0 | 0,0 | 0,0 | 0,0 | 0,0 | 0,0 | 0,0 | 0,0 | 0,0 | 0,0 | 0,0 | 0,0 | 0,0 |
| Потери тепловой энергии в т/с | Гкал | 10,1 | 10,1 | 10,1 | 10,1 | 10,1 | 10,1 | 10,1 | 10,1 | 10,1 | 10,1 | 10,1 | 10,1 | 10,1 | 10,1 | 10,1 | 10,1 | 10,1 | 10,1 | 10,1 | 10,1 | 10,1 |
| Полезный отпуск тепловой энергии, в т.ч. | Гкал | 137,2 | 137,2 | 137,2 | 137,2 | 137,2 | 137,2 | 137,2 | 137,2 | 137,2 | 137,2 | 137,2 | 137,2 | 137,2 | 137,2 | 137,2 | 137,2 | 137,2 | 137,2 | 137,2 | 137,2 | 137,2 |
| Затрачено топлива на выработку тепловой энергии | т у.т. | 29,0 | 29,0 | 29,0 | 29,0 | 29,0 | 29,0 | 29,0 | 29,0 | 29,0 | 29,0 | 29,0 | 29,0 | 29,0 | 29,0 | 29,0 | 29,0 | 29,0 | 29,0 | 29,0 | 29,0 | 29,0 |
| Нормативный удельный расход условного топлива на производство тепловой энергии | кг у.т/Гкал | 176,2 | 176,2 | 176,2 | 176,2 | 176,2 | 176,2 | 176,2 | 176,2 | 176,2 | 176,2 | 176,2 | 176,2 | 176,2 | 176,2 | 176,2 | 176,2 | 176,2 | 176,2 | 176,2 | 176,2 | 176,2 |
| Сырье, материалы, в том числе: | тыс.руб. | 12,1 | 12,8 | 13,5 | 14,0 | 14,6 | 15,2 | 15,8 | 16,4 | 17,1 | 17,8 | 18,5 | 19,2 | 20,0 | 20,8 | 21,6 | 22,5 | 23,4 | 24,3 | 25,3 | 26,3 | 27,3 |
| Работы и услуги производственного характера | тыс.руб. | 11,9 | 12,6 | 13,4 | 13,9 | 14,4 | 15,0 | 15,6 | 16,2 | 16,9 | 17,6 | 18,3 | 19,0 | 19,8 | 20,6 | 21,4 | 22,2 | 23,1 | 24,0 | 25,0 | 26,0 | 27,1 |
| Топливо на технологические цели | тыс.руб. | 266,9 | 290,9 | 317,1 | 329,8 | 343,0 | 356,7 | 371,0 | 385,8 | 401,2 | 417,3 | 434,0 | 451,3 | 469,4 | 488,2 | 507,7 | 528,0 | 549,1 | 571,1 | 593,9 | 617,7 | 642,4 |
| Покупная электрическая энергия | тыс.руб. | 58,1 | 63,3 | 69,0 | 71,7 | 74,6 | 77,6 | 80,7 | 83,9 | 87,3 | 90,8 | 94,4 | 98,2 | 102,1 | 106,2 | 110,4 | 114,8 | 119,4 | 124,2 | 129,2 | 134,3 | 139,7 |
| Услуги водоснабжения | тыс.руб. | 0,1 | 0,1 | 0,1 | 0,1 | 0,1 | 0,1 | 0,1 | 0,1 | 0,1 | 0,1 | 0,1 | 0,1 | 0,1 | 0,1 | 0,1 | 0,2 | 0,2 | 0,2 | 0,2 | 0,2 | 0,2 |
| Затраты на оплату труда | тыс.руб. | 75,2 | 78,2 | 81,3 | 84,6 | 88,0 | 91,5 | 95,2 | 99,0 | 102,9 | 107,0 | 111,3 | 115,8 | 120,4 | 125,2 | 130,2 | 135,4 | 140,8 | 146,5 | 152,3 | 158,4 | 164,8 |
| Отчисления на социальные нужды | тыс.руб. | 15,0 | 15,6 | 16,3 | 16,9 | 17,6 | 18,3 | 19,0 | 19,8 | 20,6 | 21,4 | 22,3 | 23,2 | 24,1 | 25,0 | 26,0 | 27,1 | 28,2 | 29,3 | 30,5 | 31,7 | 33,0 |
| Прочие расходы, в том числе: | тыс.руб. | 152,4 | 158,5 | 164,8 | 171,4 | 178,3 | 185,4 | 192,8 | 200,5 | 208,5 | 216,9 | 225,6 | 234,6 | 244,0 | 253,7 | 263,9 | 274,4 | 285,4 | 296,8 | 308,7 | 321,0 | 333,9 |
| Амортизация основных производственных фондов | тыс.руб. | 0,0 | 0,0 | 0,0 | 0,0 | 0,0 | 0,0 | 0,0 | 0,0 | 0,0 | 0,0 | 0,0 | 0,0 | 0,0 | 0,0 | 0,0 | 0,0 | 0,0 | 0,0 | 0,0 | 0,0 | 0,0 |
| Итого расходов | тыс.руб. | 591,6 | 632,0 | 675,4 | 702,5 | 730,6 | 759,8 | 790,2 | 821,8 | 854,6 | 888,8 | 924,4 | 961,4 | 999,8 | 1039,8 | 1081,4 | 1124,7 | 1169,6 | 1216,4 | 1265,1 | 1315,7 | 1368,3 |
| Прибыль всего, в том числе: | тыс.руб. | 0,0 | 0,0 | 0,0 | 0,0 | 0,0 | 0,0 | 0,0 | 0,0 | 0,0 | 0,0 | 0,0 | 0,0 | 0,0 | 0,0 | 0,0 | 0,0 | 0,0 | 0,0 | 0,0 | 0,0 | 0,0 |
| капитальные вложения | тыс.руб. | 0,0 | 0,0 | 0,0 | 0,0 | 0,0 | 0,0 | 0,0 | 0,0 | 0,0 | 0,0 | 0,0 | 0,0 | 0,0 | 0,0 | 0,0 | 0,0 | 0,0 | 0,0 | 0,0 | 0,0 | 0,0 |
| выплату социального характера | тыс.руб. | 0,0 | 0,0 | 0,0 | 0,0 | 0,0 | 0,0 | 0,0 | 0,0 | 0,0 | 0,0 | 0,0 | 0,0 | 0,0 | 0,0 | 0,0 | 0,0 | 0,0 | 0,0 | 0,0 | 0,0 | 0,0 |
| Налог на прибыль | тыс.руб. | 0,0 | 0,0 | 0,0 | 0,0 | 0,0 | 0,0 | 0,0 | 0,0 | 0,0 | 0,0 | 0,0 | 0,0 | 0,0 | 0,0 | 0,0 | 0,0 | 0,0 | 0,0 | 0,0 | 0,0 | 0,0 |
| Необходимая валовая выручка | тыс.руб. | 591,6 | 632,0 | 675,4 | 702,5 | 730,6 | 759,8 | 790,2 | 821,8 | 854,6 | 888,8 | 924,4 | 961,4 | 999,8 | 1039,8 | 1081,4 | 1124,7 | 1169,6 | 1216,4 | 1265,1 | 1315,7 | 1368,3 |
| **ул.Новолипецкая д.3в** | | | | | | | | | | | | | | | | | | | | | | |
| Установленная тепловая мощность котельной | Гкал/ч | 3,2 | 3,2 | 3,2 | 3,2 | 3,2 | 3,2 | 3,2 | 3,2 | 3,2 | 3,2 | 3,2 | 3,2 | 3,2 | 3,2 | 3,2 | 3,2 | 3,2 | 3,2 | 3,2 | 3,2 | 3,2 |
| Располагаемая мощность оборудования | Гкал/ч | 3,2 | 3,2 | 3,2 | 3,2 | 3,2 | 3,2 | 3,2 | 3,2 | 3,2 | 3,2 | 3,2 | 3,2 | 3,2 | 3,2 | 3,2 | 3,2 | 3,2 | 3,2 | 3,2 | 3,2 | 3,2 |

| Наименование показателя | Ед.изм. | 2025 | 2026 | 2027 | 2028 | 2029 | 2030 | 2031 | 2032 | 2033 | 2034 | 2035 | 2036 | 2037 | 2038 | 2039 | 2040 | 2041 | 2042 | 2043 | 2044 | 2045 |
|---|---|---|---|---|---|---|---|---|---|---|---|---|---|---|---|---|---|---|---|---|---|---|
| Выработка тепловой энергии | Гкал | 4553,0 | 4553,0 | 4553,0 | 4553,0 | 4553,0 | 4553,0 | 4553,0 | 4553,0 | 4553,0 | 4553,0 | 4553,0 | 4553,0 | 4553,0 | 4553,0 | 4553,0 | 4553,0 | 4553,0 | 4553,0 | 4553,0 | 4553,0 | 4553,0 |
| Расход тепла на собственные нужды | Гкал | 0,0 | 0,0 | 0,0 | 0,0 | 0,0 | 0,0 | 0,0 | 0,0 | 0,0 | 0,0 | 0,0 | 0,0 | 0,0 | 0,0 | 0,0 | 0,0 | 0,0 | 0,0 | 0,0 | 0,0 | 0,0 |
| Отпуск с коллекторов | Гкал | 4553,0 | 4553,0 | 4553,0 | 4553,0 | 4553,0 | 4553,0 | 4553,0 | 4553,0 | 4553,0 | 4553,0 | 4553,0 | 4553,0 | 4553,0 | 4553,0 | 4553,0 | 4553,0 | 4553,0 | 4553,0 | 4553,0 | 4553,0 | 4553,0 |
| Получено тепловой энергии со стороны | Гкал | 0,0 | 0,0 | 0,0 | 0,0 | 0,0 | 0,0 | 0,0 | 0,0 | 0,0 | 0,0 | 0,0 | 0,0 | 0,0 | 0,0 | 0,0 | 0,0 | 0,0 | 0,0 | 0,0 | 0,0 | 0,0 |
| Потери тепловой энергии в т/с | Гкал | 906,7 | 906,7 | 906,7 | 906,7 | 906,7 | 906,7 | 906,7 | 906,7 | 906,7 | 906,7 | 906,7 | 906,7 | 906,7 | 906,7 | 906,7 | 906,7 | 906,7 | 906,7 | 906,7 | 906,7 | 906,7 |
| Полезный отпуск тепловой энергии, в т.ч. | Гкал | 3646,3 | 3646,3 | 3646,3 | 3646,3 | 3646,3 | 3646,3 | 3646,3 | 3646,3 | 3646,3 | 3646,3 | 3646,3 | 3646,3 | 3646,3 | 3646,3 | 3646,3 | 3646,3 | 3646,3 | 3646,3 | 3646,3 | 3646,3 | 3646,3 |
| Затрачено топлива на выработку тепловой энергии | т у.т. | 496,0 | 496,0 | 496,0 | 496,0 | 496,0 | 496,0 | 496,0 | 496,0 | 496,0 | 496,0 | 496,0 | 496,0 | 496,0 | 496,0 | 496,0 | 496,0 | 496,0 | 496,0 | 496,0 | 496,0 | 496,0 |
| Нормативный удельный расход условного топлива на производство тепловой энергии | кг у.т/Гкал | 177,1 | 177,1 | 177,1 | 177,1 | 177,1 | 177,1 | 177,1 | 177,1 | 177,1 | 177,1 | 177,1 | 177,1 | 177,1 | 177,1 | 177,1 | 177,1 | 177,1 | 177,1 | 177,1 | 177,1 | 177,1 |
| Сырье, материалы, в том числе: | тыс.руб. | 340,0 | 359,7 | 380,6 | 395,8 | 411,7 | 428,1 | 445,2 | 463,1 | 481,6 | 500,8 | 520,9 | 541,7 | 563,4 | 585,9 | 609,3 | 633,7 | 659,1 | 685,4 | 712,8 | 741,4 | 771,0 |
| Работы и услуги производственного характера | тыс.руб. | 50,4 | 53,3 | 56,4 | 58,6 | 61,0 | 63,4 | 65,9 | 68,6 | 71,3 | 74,2 | 77,1 | 80,2 | 83,4 | 86,8 | 90,2 | 93,9 | 97,6 | 101,5 | 105,6 | 109,8 | 114,2 |
| Топливо на технологические цели | тыс.руб. | 4538,3 | 4946,7 | 5392,0 | 5607,6 | 5831,9 | 6065,2 | 6307,8 | 6560,1 | 6822,5 | 7095,4 | 7379,3 | 7674,4 | 7981,4 | 8300,7 | 8632,7 | 8978,0 | 9337,1 | 9710,6 | 10099,0 | 10503,0 | 10923,1 |
| Покупная электрическая энергия | тыс.руб. | 1197,9 | 1305,7 | 1423,2 | 1480,2 | 1539,4 | 1600,9 | 1665,0 | 1731,6 | 1800,8 | 1872,9 | 1947,8 | 2025,7 | 2106,7 | 2191,0 | 2278,6 | 2369,8 | 2464,6 | 2563,2 | 2665,7 | 2772,3 | 2883,2 |
| Услуги водоснабжения | тыс.руб. | 374,7 | 408,5 | 445,2 | 463,0 | 481,6 | 500,8 | 520,8 | 541,7 | 563,4 | 585,9 | 609,3 | 633,7 | 659,0 | 685,4 | 712,8 | 741,3 | 771,0 | 801,8 | 833,9 | 867,3 | 901,9 |
| Затраты на оплату труда | тыс.руб. | 2129,7 | 2214,9 | 2303,5 | 2395,7 | 2491,5 | 2591,1 | 2694,8 | 2802,6 | 2914,7 | 3031,3 | 3152,5 | 3278,6 | 3409,8 | 3546,1 | 3688,0 | 3835,5 | 3988,9 | 4148,5 | 4314,4 | 4487,0 | 4666,5 |
| Отчисления на социальные нужды | тыс.руб. | 425,9 | 443,0 | 460,7 | 479,1 | 498,3 | 518,2 | 539,0 | 560,5 | 582,9 | 606,3 | 630,5 | 655,7 | 682,0 | 709,2 | 737,6 | 767,1 | 797,8 | 829,7 | 862,9 | 897,4 | 933,3 |
| Прочие расходы, в том числе: | тыс.руб. | 3091,4 | 3215,0 | 3343,6 | 3477,4 | 3616,5 | 3761,1 | 3911,6 | 4068,0 | 4230,7 | 4400,0 | 4576,0 | 4759,0 | 4949,4 | 5147,3 | 5353,2 | 5567,4 | 5790,1 | 6021,7 | 6262,5 | 6513,0 | 6773,6 |
| Амортизация основных производственных фондов | тыс.руб. | 0,0 | 0,0 | 0,0 | 0,0 | 0,0 | 0,0 | 0,0 | 0,0 | 0,0 | 0,0 | 0,0 | 0,0 | 0,0 | 0,0 | 0,0 | 0,0 | 0,0 | 0,0 | 0,0 | 0,0 | 0,0 |
| Итого расходов | тыс.руб. | 12148,3 | 12946,9 | 13805,2 | 14357,4 | 14931,7 | 15529,0 | 16150,1 | 16796,1 | 17468,0 | 18166,7 | 18893,4 | 19649,1 | 20435,1 | 21252,5 | 22102,6 | 22986,7 | 23906,1 | 24862,4 | 25856,9 | 26891,2 | 27966,8 |
| Прибыль всего, в том числе: | тыс.руб. | 0,0 | 0,0 | 0,0 | 0,0 | 0,0 | 0,0 | 0,0 | 0,0 | 0,0 | 0,0 | 0,0 | 0,0 | 0,0 | 0,0 | 0,0 | 0,0 | 0,0 | 0,0 | 0,0 | 0,0 | 0,0 |
| капитальные вложения | тыс.руб. | 0,0 | 0,0 | 0,0 | 0,0 | 0,0 | 0,0 | 0,0 | 0,0 | 0,0 | 0,0 | 0,0 | 0,0 | 0,0 | 0,0 | 0,0 | 0,0 | 0,0 | 0,0 | 0,0 | 0,0 | 0,0 |
| выплату социального характера | тыс.руб. | 0,0 | 0,0 | 0,0 | 0,0 | 0,0 | 0,0 | 0,0 | 0,0 | 0,0 | 0,0 | 0,0 | 0,0 | 0,0 | 0,0 | 0,0 | 0,0 | 0,0 | 0,0 | 0,0 | 0,0 | 0,0 |
| Налог на прибыль | тыс.руб. | 0,0 | 0,0 | 0,0 | 0,0 | 0,0 | 0,0 | 0,0 | 0,0 | 0,0 | 0,0 | 0,0 | 0,0 | 0,0 | 0,0 | 0,0 | 0,0 | 0,0 | 0,0 | 0,0 | 0,0 | 0,0 |
| Необходимая валовая выручка | тыс.руб. | 12148,3 | 12946,9 | 13805,2 | 14357,4 | 14931,7 | 15529,0 | 16150,1 | 16796,1 | 17468,0 | 18166,7 | 18893,4 | 19649,1 | 20435,1 | 21252,5 | 22102,6 | 22986,7 | 23906,1 | 24862,4 | 25856,9 | 26891,2 | 27966,8 |
| **ул.Л.Толстого д.4в** | | | | | | | | | | | | | | | | | | | | | | |
| Установленная тепловая мощность котельной | Гкал/ч | 0,4 | 0,4 | 0,4 | 0,4 | 0,4 | 0,4 | 0,4 | 0,4 | 0,4 | 0,4 | 0,4 | 0,4 | 0,4 | 0,4 | 0,4 | 0,4 | 0,4 | 0,4 | 0,4 | 0,4 | 0,4 |
| Располагаемая мощность оборудования | Гкал/ч | 0,4 | 0,4 | 0,4 | 0,4 | 0,4 | 0,4 | 0,4 | 0,4 | 0,4 | 0,4 | 0,4 | 0,4 | 0,4 | 0,4 | 0,4 | 0,4 | 0,4 | 0,4 | 0,4 | 0,4 | 0,4 |
| Выработка тепловой энергии | Гкал | 565,3 | 565,3 | 565,3 | 565,3 | 565,3 | 565,3 | 565,3 | 565,3 | 565,3 | 565,3 | 565,3 | 565,3 | 565,3 | 565,3 | 565,3 | 565,3 | 565,3 | 565,3 | 565,3 | 565,3 | 565,3 |
| Расход тепла на собственные нужды | Гкал | 0,0 | 0,0 | 0,0 | 0,0 | 0,0 | 0,0 | 0,0 | 0,0 | 0,0 | 0,0 | 0,0 | 0,0 | 0,0 | 0,0 | 0,0 | 0,0 | 0,0 | 0,0 | 0,0 | 0,0 | 0,0 |
| Отпуск с коллекторов | Гкал | 565,3 | 565,3 | 565,3 | 565,3 | 565,3 | 565,3 | 565,3 | 565,3 | 565,3 | 565,3 | 565,3 | 565,3 | 565,3 | 565,3 | 565,3 | 565,3 | 565,3 | 565,3 | 565,3 | 565,3 | 565,3 |
| Получено тепловой энергии со стороны | Гкал | 0,0 | 0,0 | 0,0 | 0,0 | 0,0 | 0,0 | 0,0 | 0,0 | 0,0 | 0,0 | 0,0 | 0,0 | 0,0 | 0,0 | 0,0 | 0,0 | 0,0 | 0,0 | 0,0 | 0,0 | 0,0 |
| Потери тепловой энергии в т/с | Гкал | 28,3 | 28,3 | 28,3 | 28,3 | 28,3 | 28,3 | 28,3 | 28,3 | 28,3 | 28,3 | 28,3 | 28,3 | 28,3 | 28,3 | 28,3 | 28,3 | 28,3 | 28,3 | 28,3 | 28,3 | 28,3 |
| Полезный отпуск тепловой энергии, в т.ч. | Гкал | 537,0 | 537,0 | 537,0 | 537,0 | 537,0 | 537,0 | 537,0 | 537,0 | 537,0 | 537,0 | 537,0 | 537,0 | 537,0 | 537,0 | 537,0 | 537,0 | 537,0 | 537,0 | 537,0 | 537,0 | 537,0 |
| Затрачено топлива на выработку тепловой энергии | т у.т. | 97,0 | 97,0 | 97,0 | 97,0 | 97,0 | 97,0 | 97,0 | 97,0 | 97,0 | 97,0 | 97,0 | 97,0 | 97,0 | 97,0 | 97,0 | 97,0 | 97,0 | 97,0 | 97,0 | 97,0 | 97,0 |
| Нормативный удельный расход условного топлива на производство тепловой энергии | кг у.т/Гкал | 179,1 | 179,1 | 179,1 | 179,1 | 179,1 | 179,1 | 179,1 | 179,1 | 179,1 | 179,1 | 179,1 | 179,1 | 179,1 | 179,1 | 179,1 | 179,1 | 179,1 | 179,1 | 179,1 | 179,1 | 179,1 |
| Сырье, материалы, в том числе: | тыс.руб. | 56,5 | 59,7 | 63,2 | 65,7 | 68,4 | 71,1 | 73,9 | 76,9 | 80,0 | 83,2 | 86,5 | 90,0 | 93,6 | 97,3 | 101,2 | 105,2 | 109,4 | 113,8 | 118,4 | 123,1 | 128,0 |
| Работы и услуги производственного характера | тыс.руб. | 135,7 | 143,6 | 151,9 | 158,0 | 164,3 | 170,9 | 177,7 | 184,8 | 192,2 | 199,9 | 207,9 | 216,2 | 224,8 | 233,8 | 243,2 | 252,9 | 263,0 | 273,5 | 284,5 | 295,9 | 307,7 |
| Топливо на технологические цели | тыс.руб. | 899,5 | 980,5 | 1068,7 | 1111,5 | 1155,9 | 1202,2 | 1250,2 | 1300,2 | 1352,3 | 1406,3 | 1462,6 | 1521,1 | 1581,9 | 1645,2 | 1711,0 | 1779,5 | 1850,7 | 1924,7 | 2001,7 | 2081,7 | 2165,0 |
| Покупная электрическая энергия | тыс.руб. | 108,5 | 118,3 | 129,0 | 134,1 | 139,5 | 145,1 | 150,9 | 156,9 | 163,2 | 169,7 | 176,5 | 183,5 | 190,9 | 198,5 | 206,5 | 214,7 | 223,3 | 232,2 | 241,5 | 251,2 | 261,2 |
| Услуги водоснабжения | тыс.руб. | 1,4 | 1,6 | 1,7 | 1,8 | 1,9 | 1,9 | 2,0 | 2,1 | 2,2 | 2,3 | 2,3 | 2,4 | 2,5 | 2,6 | 2,7 | 2,8 | 3,0 | 3,1 | 3,2 | 3,3 | 3,5 |
| Затраты на оплату труда | тыс.руб. | 313,5 | 326,0 | 339,1 | 352,6 | 366,7 | 381,4 | 396,6 | 412,5 | 429,0 | 446,2 | 464,0 | 482,6 | 501,9 | 522,0 | 542,8 | 564,5 | 587,1 | 610,6 | 635,0 | 660,4 | 686,9 |
| Отчисления на социальные нужды | тыс.руб. | 62,7 | 65,2 | 67,8 | 70,5 | 73,3 | 76,3 | 79,3 | 82,5 | 85,8 | 89,2 | 92,8 | 96,5 | 100,4 | 104,4 | 108,6 | 112,9 | 117,4 | 122,1 | 127,0 | 132,1 | 137,4 |
| Прочие расходы, в том числе: | тыс.руб. | 375,3 | 390,3 | 405,9 | 422,2 | 439,0 | 456,6 | 474,9 | 493,9 | 513,6 | 534,2 | 555,5 | 577,8 | 600,9 | 624,9 | 649,9 | 675,9 | 702,9 | 731,0 | 760,3 | 790,7 | 822,3 |
| Амортизация основных производственных фондов | тыс.руб. | 0,0 | 0,0 | 0,0 | 0,0 | 0,0 | 0,0 | 0,0 | 0,0 | 0,0 | 0,0 | 0,0 | 0,0 | 0,0 | 0,0 | 0,0 | 0,0 | 0,0 | 0,0 | 0,0 | 0,0 | 0,0 |
| Итого расходов | тыс.руб. | 1953,1 | 2085,2 | 2227,2 | 2316,3 | 2409,0 | 2505,3 | 2605,6 | 2709,8 | 2818,2 | 2930,9 | 3048,1 | 3170,1 | 3296,9 | 3428,7 | 3565,9 | 3708,5 | 3856,9 | 4011,1 | 4171,6 | 4338,5 | 4512,0 |
| Прибыль всего, в том числе: | тыс.руб. | 0,0 | 0,0 | 0,0 | 0,0 | 0,0 | 0,0 | 0,0 | 0,0 | 0,0 | 0,0 | 0,0 | 0,0 | 0,0 | 0,0 | 0,0 | 0,0 | 0,0 | 0,0 | 0,0 | 0,0 | 0,0 |

| Наименование показателя | Ед.изм. | 2025 | 2026 | 2027 | 2028 | 2029 | 2030 | 2031 | 2032 | 2033 | 2034 | 2035 | 2036 | 2037 | 2038 | 2039 | 2040 | 2041 | 2042 | 2043 | 2044 | 2045 |
|---|---|---|---|---|---|---|---|---|---|---|---|---|---|---|---|---|---|---|---|---|---|---|
| капитальные вложения | тыс.руб. | 0,0 | 0,0 | 0,0 | 0,0 | 0,0 | 0,0 | 0,0 | 0,0 | 0,0 | 0,0 | 0,0 | 0,0 | 0,0 | 0,0 | 0,0 | 0,0 | 0,0 | 0,0 | 0,0 | 0,0 | 0,0 |
| выплату социального характера | тыс.руб. | 0,0 | 0,0 | 0,0 | 0,0 | 0,0 | 0,0 | 0,0 | 0,0 | 0,0 | 0,0 | 0,0 | 0,0 | 0,0 | 0,0 | 0,0 | 0,0 | 0,0 | 0,0 | 0,0 | 0,0 | 0,0 |
| Налог на прибыль | тыс.руб. | 0,0 | 0,0 | 0,0 | 0,0 | 0,0 | 0,0 | 0,0 | 0,0 | 0,0 | 0,0 | 0,0 | 0,0 | 0,0 | 0,0 | 0,0 | 0,0 | 0,0 | 0,0 | 0,0 | 0,0 | 0,0 |
| Необходимая валовая выручка | тыс.руб. | 1953,1 | 2085,2 | 2227,2 | 2316,3 | 2409,0 | 2505,3 | 2605,6 | 2709,8 | 2818,2 | 2930,9 | 3048,1 | 3170,1 | 3296,9 | 3428,7 | 3565,9 | 3708,5 | 3856,9 | 4011,1 | 4171,6 | 4338,5 | 4512,0 |
| **ул.Новолипецкая д.1д** | | | | | | | | | | | | | | | | | | | | | | |
| Установленная тепловая мощность котельной | Гкал/ч | 5,5 | 5,5 | 5,5 | 5,5 | 5,5 | 5,5 | 5,5 | 5,5 | 5,5 | 5,5 | 5,5 | 5,5 | 5,5 | 5,5 | 5,5 | 5,5 | 5,5 | 5,5 | 5,5 | 5,5 | 5,5 |
| Располагаемая мощность оборудования | Гкал/ч | 5,5 | 5,5 | 5,5 | 5,5 | 5,5 | 5,5 | 5,5 | 5,5 | 5,5 | 5,5 | 5,5 | 5,5 | 5,5 | 5,5 | 5,5 | 5,5 | 5,5 | 5,5 | 5,5 | 5,5 | 5,5 |
| Выработка тепловой энергии | Гкал | 10142,4 | 10142,4 | 10142,4 | 10142,4 | 10142,4 | 10142,4 | 10142,4 | 10142,4 | 10142,4 | 10142,4 | 10142,4 | 10142,4 | 10142,4 | 10142,4 | 10142,4 | 10142,4 | 10142,4 | 10142,4 | 10142,4 | 10142,4 | 10142,4 |
| Расход тепла на собственные нужды | Гкал | 0,0 | 0,0 | 0,0 | 0,0 | 0,0 | 0,0 | 0,0 | 0,0 | 0,0 | 0,0 | 0,0 | 0,0 | 0,0 | 0,0 | 0,0 | 0,0 | 0,0 | 0,0 | 0,0 | 0,0 | 0,0 |
| Отпуск с коллекторов | Гкал | 10142,4 | 10142,4 | 10142,4 | 10142,4 | 10142,4 | 10142,4 | 10142,4 | 10142,4 | 10142,4 | 10142,4 | 10142,4 | 10142,4 | 10142,4 | 10142,4 | 10142,4 | 10142,4 | 10142,4 | 10142,4 | 10142,4 | 10142,4 | 10142,4 |
| Получено тепловой энергии со стороны | Гкал | 0,0 | 0,0 | 0,0 | 0,0 | 0,0 | 0,0 | 0,0 | 0,0 | 0,0 | 0,0 | 0,0 | 0,0 | 0,0 | 0,0 | 0,0 | 0,0 | 0,0 | 0,0 | 0,0 | 0,0 | 0,0 |
| Потери тепловой энергии в т/с | Гкал | 1080,5 | 1080,5 | 1080,5 | 1080,5 | 1080,5 | 1080,5 | 1080,5 | 1080,5 | 1080,5 | 1080,5 | 1080,5 | 1080,5 | 1080,5 | 1080,5 | 1080,5 | 1080,5 | 1080,5 | 1080,5 | 1080,5 | 1080,5 | 1080,5 |
| Полезный отпуск тепловой энергии, в т.ч. | Гкал | 9061,9 | 9061,9 | 9061,9 | 9061,9 | 9061,9 | 9061,9 | 9061,9 | 9061,9 | 9061,9 | 9061,9 | 9061,9 | 9061,9 | 9061,9 | 9061,9 | 9061,9 | 9061,9 | 9061,9 | 9061,9 | 9061,9 | 9061,9 | 9061,9 |
| Затрачено топлива на выработку тепловой энергии | т у.т. | 674,0 | 674,0 | 674,0 | 674,0 | 674,0 | 674,0 | 674,0 | 674,0 | 674,0 | 674,0 | 674,0 | 674,0 | 674,0 | 674,0 | 674,0 | 674,0 | 674,0 | 674,0 | 674,0 | 674,0 | 674,0 |
| Нормативный удельный расход условного топлива на производство тепловой энергии | кг у.т/Гкал | 160,7 | 160,7 | 160,7 | 160,7 | 160,7 | 160,7 | 160,7 | 160,7 | 160,7 | 160,7 | 160,7 | 160,7 | 160,7 | 160,7 | 160,7 | 160,7 | 160,7 | 160,7 | 160,7 | 160,7 | 160,7 |
| Сырье, материалы, в том числе: | тыс.руб. | 257,3 | 272,3 | 288,1 | 299,6 | 311,6 | 324,0 | 337,0 | 350,5 | 364,5 | 379,1 | 394,2 | 410,0 | 426,4 | 443,5 | 461,2 | 479,6 | 498,8 | 518,8 | 539,5 | 561,1 | 583,6 |
| Работы и услуги производственного характера | тыс.руб. | 48,7 | 51,6 | 54,6 | 56,7 | 59,0 | 61,4 | 63,8 | 66,4 | 69,0 | 71,8 | 74,7 | 77,7 | 80,8 | 84,0 | 87,3 | 90,8 | 94,5 | 98,3 | 102,2 | 106,3 | 110,5 |
| Топливо на технологические цели | тыс.руб. | 6354,1 | 6925,9 | 7549,2 | 7851,2 | 8165,3 | 8491,9 | 8831,6 | 9184,8 | 9552,2 | 9934,3 | 10331,7 | 10744,9 | 11174,7 | 11621,7 | 12086,6 | 12570,1 | 13072,9 | 13595,8 | 14139,6 | 14705,2 | 15293,4 |
| Покупная электрическая энергия | тыс.руб. | 2333,9 | 2544,0 | 2772,9 | 2883,8 | 2999,2 | 3119,2 | 3243,9 | 3373,7 | 3508,6 | 3649,0 | 3794,9 | 3946,7 | 4104,6 | 4268,8 | 4439,6 | 4617,1 | 4801,8 | 4993,9 | 5193,6 | 5401,4 | 5617,4 |
| Услуги водоснабжения | тыс.руб. | 17,9 | 19,5 | 21,3 | 22,1 | 23,0 | 23,9 | 24,9 | 25,9 | 26,9 | 28,0 | 29,1 | 30,3 | 31,5 | 32,7 | 34,0 | 35,4 | 36,8 | 38,3 | 39,8 | 41,4 | 43,1 |
| Затраты на оплату труда | тыс.руб. | 4801,7 | 4993,7 | 5193,5 | 5401,2 | 5617,3 | 5842,0 | 6075,6 | 6318,7 | 6571,4 | 6834,3 | 7107,6 | 7391,9 | 7687,6 | 7995,1 | 8314,9 | 8647,5 | 8993,4 | 9353,2 | 9727,3 | 10116,4 | 10521,0 |
| Отчисления на социальные нужды | тыс.руб. | 960,3 | 998,7 | 1038,7 | 1080,2 | 1123,5 | 1168,4 | 1215,1 | 1263,7 | 1314,3 | 1366,9 | 1421,5 | 1478,4 | 1537,5 | 1599,0 | 1663,0 | 1729,5 | 1798,7 | 1870,6 | 1945,5 | 2023,3 | 2104,2 |
| Прочие расходы, в том числе: | тыс.руб. | 4223,7 | 4392,6 | 4568,3 | 4751,1 | 4941,1 | 5138,8 | 5344,3 | 5558,1 | 5780,4 | 6011,6 | 6252,1 | 6502,2 | 6762,3 | 7032,8 | 7314,1 | 7606,6 | 7910,9 | 8227,3 | 8556,4 | 8898,7 | 9254,6 |
| Амортизация основных производственных фондов | тыс.руб. | 0,0 | 0,0 | 0,0 | 0,0 | 0,0 | 0,0 | 0,0 | 0,0 | 0,0 | 0,0 | 0,0 | 0,0 | 0,0 | 0,0 | 0,0 | 0,0 | 0,0 | 0,0 | 0,0 | 0,0 | 0,0 |
| Итого расходов | тыс.руб. | 18997,6 | 20198,3 | 21486,6 | 22346,0 | 23239,9 | 24169,5 | 25136,3 | 26141,7 | 27187,4 | 28274,9 | 29405,9 | 30582,1 | 31805,4 | 33077,6 | 34400,7 | 35776,7 | 37207,8 | 38696,1 | 40243,9 | 41853,7 | 43527,9 |
| Прибыль всего, в том числе: | тыс.руб. | 0,0 | 0,0 | 0,0 | 0,0 | 0,0 | 0,0 | 0,0 | 0,0 | 0,0 | 0,0 | 0,0 | 0,0 | 0,0 | 0,0 | 0,0 | 0,0 | 0,0 | 0,0 | 0,0 | 0,0 | 0,0 |
| капитальные вложения | тыс.руб. | 0,0 | 0,0 | 0,0 | 0,0 | 0,0 | 0,0 | 0,0 | 0,0 | 0,0 | 0,0 | 0,0 | 0,0 | 0,0 | 0,0 | 0,0 | 0,0 | 0,0 | 0,0 | 0,0 | 0,0 | 0,0 |
| выплату социального характера | тыс.руб. | 0,0 | 0,0 | 0,0 | 0,0 | 0,0 | 0,0 | 0,0 | 0,0 | 0,0 | 0,0 | 0,0 | 0,0 | 0,0 | 0,0 | 0,0 | 0,0 | 0,0 | 0,0 | 0,0 | 0,0 | 0,0 |
| Налог на прибыль | тыс.руб. | 0,0 | 0,0 | 0,0 | 0,0 | 0,0 | 0,0 | 0,0 | 0,0 | 0,0 | 0,0 | 0,0 | 0,0 | 0,0 | 0,0 | 0,0 | 0,0 | 0,0 | 0,0 | 0,0 | 0,0 | 0,0 |
| Необходимая валовая выручка | тыс.руб. | 18997,6 | 20198,3 | 21486,6 | 22346,0 | 23239,9 | 24169,5 | 25136,3 | 26141,7 | 27187,4 | 28274,9 | 29405,9 | 30582,1 | 31805,4 | 33077,6 | 34400,7 | 35776,7 | 37207,8 | 38696,1 | 40243,9 | 41853,7 | 43527,9 |
| **ул.9 Декабря д.19в** | | | | | | | | | | | | | | | | | | | | | | |
| Установленная тепловая мощность котельной | Гкал/ч | 0,3 | 0,3 | 0,3 | 0,3 | 0,3 | 0,3 | 0,3 | 0,3 | 0,3 | 0,3 | 0,3 | 0,3 | 0,3 | 0,3 | 0,3 | 0,3 | 0,3 | 0,3 | 0,3 | 0,3 | 0,3 |
| Располагаемая мощность оборудования | Гкал/ч | 0,3 | 0,3 | 0,3 | 0,3 | 0,3 | 0,3 | 0,3 | 0,3 | 0,3 | 0,3 | 0,3 | 0,3 | 0,3 | 0,3 | 0,3 | 0,3 | 0,3 | 0,3 | 0,3 | 0,3 | 0,3 |
| Выработка тепловой энергии | Гкал | 434,2 | 434,2 | 434,2 | 434,2 | 434,2 | 434,2 | 434,2 | 434,2 | 434,2 | 434,2 | 434,2 | 434,2 | 434,2 | 434,2 | 434,2 | 434,2 | 434,2 | 434,2 | 434,2 | 434,2 | 434,2 |
| Расход тепла на собственные нужды | Гкал | 0,0 | 0,0 | 0,0 | 0,0 | 0,0 | 0,0 | 0,0 | 0,0 | 0,0 | 0,0 | 0,0 | 0,0 | 0,0 | 0,0 | 0,0 | 0,0 | 0,0 | 0,0 | 0,0 | 0,0 | 0,0 |
| Отпуск с коллекторов | Гкал | 434,2 | 434,2 | 434,2 | 434,2 | 434,2 | 434,2 | 434,2 | 434,2 | 434,2 | 434,2 | 434,2 | 434,2 | 434,2 | 434,2 | 434,2 | 434,2 | 434,2 | 434,2 | 434,2 | 434,2 | 434,2 |
| Получено тепловой энергии со стороны | Гкал | 0,0 | 0,0 | 0,0 | 0,0 | 0,0 | 0,0 | 0,0 | 0,0 | 0,0 | 0,0 | 0,0 | 0,0 | 0,0 | 0,0 | 0,0 | 0,0 | 0,0 | 0,0 | 0,0 | 0,0 | 0,0 |
| Потери тепловой энергии в т/с | Гкал | 36,1 | 36,1 | 36,1 | 36,1 | 36,1 | 36,1 | 36,1 | 36,1 | 36,1 | 36,1 | 36,1 | 36,1 | 36,1 | 36,1 | 36,1 | 36,1 | 36,1 | 36,1 | 36,1 | 36,1 | 36,1 |
| Полезный отпуск тепловой энергии, в т.ч. | Гкал | 398,1 | 398,1 | 398,1 | 398,1 | 398,1 | 398,1 | 398,1 | 398,1 | 398,1 | 398,1 | 398,1 | 398,1 | 398,1 | 398,1 | 398,1 | 398,1 | 398,1 | 398,1 | 398,1 | 398,1 | 398,1 |
| Затрачено топлива на выработку тепловой энергии | т у.т. | 111,0 | 111,0 | 111,0 | 111,0 | 111,0 | 111,0 | 111,0 | 111,0 | 111,0 | 111,0 | 111,0 | 111,0 | 111,0 | 111,0 | 111,0 | 111,0 | 111,0 | 111,0 | 111,0 | 111,0 | 111,0 |
| Нормативный удельный расход условного топлива на производство тепловой энергии | кг у.т/Гкал | 176,6 | 176,6 | 176,6 | 176,6 | 176,6 | 176,6 | 176,6 | 176,6 | 176,6 | 176,6 | 176,6 | 176,6 | 176,6 | 176,6 | 176,6 | 176,6 | 176,6 | 176,6 | 176,6 | 176,6 | 176,6 |
| Сырье, материалы, в том числе: | тыс.руб. | 40,3 | 42,6 | 45,1 | 46,9 | 48,7 | 50,7 | 52,7 | 54,8 | 57,0 | 59,3 | 61,7 | 64,1 | 66,7 | 69,4 | 72,2 | 75,0 | 78,0 | 81,2 | 84,4 | 87,8 | 91,3 |
| Работы и услуги производственного характера | тыс.руб. | 41,5 | 43,9 | 46,5 | 48,3 | 50,2 | 52,3 | 54,3 | 56,5 | 58,8 | 61,1 | 63,6 | 66,1 | 68,8 | 71,5 | 74,4 | 77,3 | 80,4 | 83,7 | 87,0 | 90,5 | 94,1 |
| Топливо на технологические цели | тыс.руб. | 1033,5 | 1126,5 | 1227,9 | 1277,0 | 1328,1 | 1381,2 | 1436,4 | 1493,9 | 1553,7 | 1615,8 | 1680,4 | 1747,7 | 1817,6 | 1890,3 | 1965,9 | 2044,5 | 2126,3 | 2211,3 | 2299,8 | 2391,8 | 2487,5 |

| Наименование показателя | Ед.изм. | 2025 | 2026 | 2027 | 2028 | 2029 | 2030 | 2031 | 2032 | 2033 | 2034 | 2035 | 2036 | 2037 | 2038 | 2039 | 2040 | 2041 | 2042 | 2043 | 2044 | 2045 |
|---|---|---|---|---|---|---|---|---|---|---|---|---|---|---|---|---|---|---|---|---|---|---|
| Покупная электрическая энергия | тыс.руб. | 89,1 | 97,1 | 105,8 | 110,1 | 114,5 | 119,1 | 123,8 | 128,8 | 133,9 | 139,3 | 144,8 | 150,6 | 156,7 | 162,9 | 169,4 | 176,2 | 183,3 | 190,6 | 198,2 | 206,2 | 214,4 |
| Услуги водоснабжения | тыс.руб. | 1,8 | 2,0 | 2,2 | 2,3 | 2,4 | 2,5 | 2,6 | 2,7 | 2,8 | 2,9 | 3,0 | 3,1 | 3,2 | 3,4 | 3,5 | 3,7 | 3,8 | 3,9 | 4,1 | 4,3 | 4,4 |
| Затраты на оплату труда | тыс.руб. | 271,1 | 281,9 | 293,2 | 305,0 | 317,2 | 329,8 | 343,0 | 356,8 | 371,0 | 385,9 | 401,3 | 417,4 | 434,0 | 451,4 | 469,5 | 488,2 | 507,8 | 528,1 | 549,2 | 571,2 | 594,0 |
| Отчисления на социальные нужды | тыс.руб. | 54,2 | 56,4 | 58,6 | 61,0 | 63,4 | 66,0 | 68,6 | 71,4 | 74,2 | 77,2 | 80,3 | 83,5 | 86,8 | 90,3 | 93,9 | 97,6 | 101,6 | 105,6 | 109,8 | 114,2 | 118,8 |
| Прочие расходы, в том числе: | тыс.руб. | 458,6 | 477,0 | 496,1 | 515,9 | 536,6 | 558,0 | 580,3 | 603,5 | 627,7 | 652,8 | 678,9 | 706,1 | 734,3 | 763,7 | 794,2 | 826,0 | 859,0 | 893,4 | 929,1 | 966,3 | 1004,9 |
| Амортизация основных производственных фондов | тыс.руб. | 0,0 | 0,0 | 0,0 | 0,0 | 0,0 | 0,0 | 0,0 | 0,0 | 0,0 | 0,0 | 0,0 | 0,0 | 0,0 | 0,0 | 0,0 | 0,0 | 0,0 | 0,0 | 0,0 | 0,0 | 0,0 |
| Итого расходов | тыс.руб. | 1990,1 | 2127,4 | 2275,4 | 2366,4 | 2461,0 | 2559,5 | 2661,9 | 2768,3 | 2879,1 | 2994,2 | 3114,0 | 3238,6 | 3368,1 | 3502,8 | 3642,9 | 3788,7 | 3940,2 | 4097,8 | 4261,7 | 4432,2 | 4609,5 |
| Прибыль всего, в том числе: | тыс.руб. | 0,0 | 0,0 | 0,0 | 0,0 | 0,0 | 0,0 | 0,0 | 0,0 | 0,0 | 0,0 | 0,0 | 0,0 | 0,0 | 0,0 | 0,0 | 0,0 | 0,0 | 0,0 | 0,0 | 0,0 | 0,0 |
| капитальные вложения | тыс.руб. | 0,0 | 0,0 | 0,0 | 0,0 | 0,0 | 0,0 | 0,0 | 0,0 | 0,0 | 0,0 | 0,0 | 0,0 | 0,0 | 0,0 | 0,0 | 0,0 | 0,0 | 0,0 | 0,0 | 0,0 | 0,0 |
| выплату социального характера | тыс.руб. | 0,0 | 0,0 | 0,0 | 0,0 | 0,0 | 0,0 | 0,0 | 0,0 | 0,0 | 0,0 | 0,0 | 0,0 | 0,0 | 0,0 | 0,0 | 0,0 | 0,0 | 0,0 | 0,0 | 0,0 | 0,0 |
| Налог на прибыль | тыс.руб. | 0,0 | 0,0 | 0,0 | 0,0 | 0,0 | 0,0 | 0,0 | 0,0 | 0,0 | 0,0 | 0,0 | 0,0 | 0,0 | 0,0 | 0,0 | 0,0 | 0,0 | 0,0 | 0,0 | 0,0 | 0,0 |
| Необходимая валовая выручка | тыс.руб. | 1990,1 | 2127,4 | 2275,4 | 2366,4 | 2461,0 | 2559,5 | 2661,9 | 2768,3 | 2879,1 | 2994,2 | 3114,0 | 3238,6 | 3368,1 | 3502,8 | 3642,9 | 3788,7 | 3940,2 | 4097,8 | 4261,7 | 4432,2 | 4609,5 |
| **ул.Шоссейная д.1б** | | | | | | | | | | | | | | | | | | | | | | |
| Установленная тепловая мощность котельной | Гкал/ч | 0,3 | 0,3 | 0,3 | 0,3 | 0,3 | 0,3 | 0,3 | 0,3 | 0,3 | 0,3 | 0,3 | 0,3 | 0,3 | 0,3 | 0,3 | 0,3 | 0,3 | 0,3 | 0,3 | 0,3 | 0,3 |
| Располагаемая мощность оборудования | Гкал/ч | 0,3 | 0,3 | 0,3 | 0,3 | 0,3 | 0,3 | 0,3 | 0,3 | 0,3 | 0,3 | 0,3 | 0,3 | 0,3 | 0,3 | 0,3 | 0,3 | 0,3 | 0,3 | 0,3 | 0,3 | 0,3 |
| Выработка тепловой энергии | Гкал | 312,0 | 312,0 | 312,0 | 312,0 | 312,0 | 312,0 | 312,0 | 312,0 | 312,0 | 312,0 | 312,0 | 312,0 | 312,0 | 312,0 | 312,0 | 312,0 | 312,0 | 312,0 | 312,0 | 312,0 | 312,0 |
| Расход тепла на собственные нужды | Гкал | 0,0 | 0,0 | 0,0 | 0,0 | 0,0 | 0,0 | 0,0 | 0,0 | 0,0 | 0,0 | 0,0 | 0,0 | 0,0 | 0,0 | 0,0 | 0,0 | 0,0 | 0,0 | 0,0 | 0,0 | 0,0 |
| Отпуск с коллекторов | Гкал | 312,0 | 312,0 | 312,0 | 312,0 | 312,0 | 312,0 | 312,0 | 312,0 | 312,0 | 312,0 | 312,0 | 312,0 | 312,0 | 312,0 | 312,0 | 312,0 | 312,0 | 312,0 | 312,0 | 312,0 | 312,0 |
| Получено тепловой энергии со стороны | Гкал | 0,0 | 0,0 | 0,0 | 0,0 | 0,0 | 0,0 | 0,0 | 0,0 | 0,0 | 0,0 | 0,0 | 0,0 | 0,0 | 0,0 | 0,0 | 0,0 | 0,0 | 0,0 | 0,0 | 0,0 | 0,0 |
| Потери тепловой энергии в т/с | Гкал | 35,1 | 35,1 | 35,1 | 35,1 | 35,1 | 35,1 | 35,1 | 35,1 | 35,1 | 35,1 | 35,1 | 35,1 | 35,1 | 35,1 | 35,1 | 35,1 | 35,1 | 35,1 | 35,1 | 35,1 | 35,1 |
| Полезный отпуск тепловой энергии, в т.ч. | Гкал | 277,0 | 277,0 | 277,0 | 277,0 | 277,0 | 277,0 | 277,0 | 277,0 | 277,0 | 277,0 | 277,0 | 277,0 | 277,0 | 277,0 | 277,0 | 277,0 | 277,0 | 277,0 | 277,0 | 277,0 | 277,0 |
| Затрачено топлива на выработку тепловой энергии | т у.т. | 48,0 | 48,0 | 48,0 | 48,0 | 48,0 | 48,0 | 48,0 | 48,0 | 48,0 | 48,0 | 48,0 | 48,0 | 48,0 | 48,0 | 48,0 | 48,0 | 48,0 | 48,0 | 48,0 | 48,0 | 48,0 |
| Нормативный удельный расход условного топлива на производство тепловой энергии | кг у.т/Гкал | 153,8 | 153,8 | 153,8 | 153,8 | 153,8 | 153,8 | 153,8 | 153,8 | 153,8 | 153,8 | 153,8 | 153,8 | 153,8 | 153,8 | 153,8 | 153,8 | 153,8 | 153,8 | 153,8 | 153,8 | 153,8 |
| Сырье, материалы, в том числе: | тыс.руб. | 15,5 | 16,4 | 17,4 | 18,1 | 18,8 | 19,5 | 20,3 | 21,1 | 22,0 | 22,8 | 23,8 | 24,7 | 25,7 | 26,7 | 27,8 | 28,9 | 30,1 | 31,3 | 32,5 | 33,8 | 35,2 |
| Работы и услуги производственного характера | тыс.руб. | 55,5 | 58,7 | 62,1 | 64,6 | 67,1 | 69,8 | 72,6 | 75,5 | 78,5 | 81,7 | 84,9 | 88,3 | 91,9 | 95,6 | 99,4 | 103,3 | 107,5 | 111,8 | 116,3 | 120,9 | 125,7 |
| Топливо на технологические цели | тыс.руб. | 448,0 | 488,3 | 532,3 | 553,6 | 575,7 | 598,7 | 622,7 | 647,6 | 673,5 | 700,4 | 728,5 | 757,6 | 787,9 | 819,4 | 852,2 | 886,3 | 921,7 | 958,6 | 997,0 | 1036,8 | 1078,3 |
| Покупная электрическая энергия | тыс.руб. | 0,0 | 0,0 | 0,0 | 0,0 | 0,0 | 0,0 | 0,0 | 0,0 | 0,0 | 0,0 | 0,0 | 0,0 | 0,0 | 0,0 | 0,0 | 0,0 | 0,0 | 0,0 | 0,0 | 0,0 | 0,0 |
| Услуги водоснабжения | тыс.руб. | 0,0 | 0,0 | 0,0 | 0,0 | 0,0 | 0,0 | 0,0 | 0,0 | 0,0 | 0,0 | 0,0 | 0,0 | 0,0 | 0,0 | 0,0 | 0,0 | 0,0 | 0,0 | 0,0 | 0,0 | 0,0 |
| Затраты на оплату труда | тыс.руб. | 210,8 | 219,2 | 227,9 | 237,1 | 246,5 | 256,4 | 266,7 | 277,3 | 288,4 | 300,0 | 312,0 | 324,4 | 337,4 | 350,9 | 365,0 | 379,6 | 394,7 | 410,5 | 426,9 | 444,0 | 461,8 |
| Отчисления на социальные нужды | тыс.руб. | 42,2 | 43,8 | 45,6 | 47,4 | 49,3 | 51,3 | 53,3 | 55,5 | 57,7 | 60,0 | 62,4 | 64,9 | 67,5 | 70,2 | 73,0 | 75,9 | 78,9 | 82,1 | 85,4 | 88,8 | 92,4 |
| Прочие расходы, в том числе: | тыс.руб. | 192,6 | 200,3 | 208,3 | 216,7 | 225,3 | 234,3 | 243,7 | 253,5 | 263,6 | 274,1 | 285,1 | 296,5 | 308,4 | 320,7 | 333,5 | 346,9 | 360,8 | 375,2 | 390,2 | 405,8 | 422,0 |
| Амортизация основных производственных фондов | тыс.руб. | 0,0 | 0,0 | 0,0 | 0,0 | 0,0 | 0,0 | 0,0 | 0,0 | 0,0 | 0,0 | 0,0 | 0,0 | 0,0 | 0,0 | 0,0 | 0,0 | 0,0 | 0,0 | 0,0 | 0,0 | 0,0 |
| Итого расходов | тыс.руб. | 964,5 | 1026,7 | 1093,6 | 1137,3 | 1182,8 | 1230,1 | 1279,3 | 1330,5 | 1383,7 | 1439,1 | 1496,6 | 1556,5 | 1618,8 | 1683,5 | 1750,9 | 1820,9 | 1893,7 | 1969,5 | 2048,3 | 2130,2 | 2215,4 |
| Прибыль всего, в том числе: | тыс.руб. | 0,0 | 0,0 | 0,0 | 0,0 | 0,0 | 0,0 | 0,0 | 0,0 | 0,0 | 0,0 | 0,0 | 0,0 | 0,0 | 0,0 | 0,0 | 0,0 | 0,0 | 0,0 | 0,0 | 0,0 | 0,0 |
| капитальные вложения | тыс.руб. | 0,0 | 0,0 | 0,0 | 0,0 | 0,0 | 0,0 | 0,0 | 0,0 | 0,0 | 0,0 | 0,0 | 0,0 | 0,0 | 0,0 | 0,0 | 0,0 | 0,0 | 0,0 | 0,0 | 0,0 | 0,0 |
| выплату социального характера | тыс.руб. | 0,0 | 0,0 | 0,0 | 0,0 | 0,0 | 0,0 | 0,0 | 0,0 | 0,0 | 0,0 | 0,0 | 0,0 | 0,0 | 0,0 | 0,0 | 0,0 | 0,0 | 0,0 | 0,0 | 0,0 | 0,0 |
| Налог на прибыль | тыс.руб. | 0,0 | 0,0 | 0,0 | 0,0 | 0,0 | 0,0 | 0,0 | 0,0 | 0,0 | 0,0 | 0,0 | 0,0 | 0,0 | 0,0 | 0,0 | 0,0 | 0,0 | 0,0 | 0,0 | 0,0 | 0,0 |
| Необходимая валовая выручка | тыс.руб. | 964,5 | 1026,7 | 1093,6 | 1137,3 | 1182,8 | 1230,1 | 1279,3 | 1330,5 | 1383,7 | 1439,1 | 1496,6 | 1556,5 | 1618,8 | 1683,5 | 1750,9 | 1820,9 | 1893,7 | 1969,5 | 2048,3 | 2130,2 | 2215,4 |
| Установленная тепловая мощность котельной | Гкал/ч | 147,7 | 147,7 | 147,7 | 147,7 | 147,7 | 147,7 | 145,9 | 145,9 | 145,9 | 145,9 | 145,9 | 145,9 | 145,9 | 145,9 | 145,9 | 145,9 | 145,9 | 145,9 | 145,9 | 145,9 | 145,9 |
| Располагаемая мощность оборудования | Гкал/ч | 118,2 | 118,2 | 118,2 | 118,2 | 118,2 | 118,2 | 116,6 | 116,6 | 116,6 | 116,6 | 116,6 | 116,6 | 116,6 | 116,6 | 116,6 | 116,6 | 116,6 | 116,6 | 116,6 | 116,6 | 116,6 |
| Выработка тепловой энергии | Гкал | 199393,9 | 199393,9 | 199393,9 | 199393,9 | 199393,9 | 199393,9 | 199393,9 | 197318,9 | 197318,9 | 197318,9 | 197318,9 | 197318,9 | 197318,9 | 197318,9 | 197318,9 | 197318,9 | 197318,9 | 197318,9 | 197318,9 | 197318,9 | 197318,9 |
| Расход тепла на собственные нужды | Гкал | 5369,0 | 5369,0 | 5369,0 | 5369,0 | 5369,0 | 5369,0 | 5369,0 | 5306,7 | 5306,7 | 5306,7 | 5306,7 | 5306,7 | 5306,7 | 5306,7 | 5306,7 | 5306,7 | 5306,7 | 5306,7 | 5306,7 | 5306,7 | 5306,7 |
| Отпуск с коллекторов | Гкал | 194024,9 | 194024,9 | 194024,9 | 194024,9 | 194024,9 | 194024,9 | 194024,9 | 192012,1 | 192012,1 | 192012,1 | 192012,1 | 192012,1 | 192012,1 | 192012,1 | 192012,1 | 192012,1 | 192012,1 | 192012,1 | 192012,1 | 192012,1 | 192012,1 |
| Получено тепловой энергии со стороны | Гкал | 0,0 | 0,0 | 0,0 | 0,0 | 0,0 | 0,0 | 0,0 | 0,0 | 0,0 | 0,0 | 0,0 | 0,0 | 0,0 | 0,0 | 0,0 | 0,0 | 0,0 | 0,0 | 0,0 | 0,0 | 0,0 |
| Потери тепловой энергии в т/с | Гкал | 29367,4 | 29367,4 | 29367,4 | 29367,4 | 29367,4 | 29367,4 | 29367,4 | 29285,0 | 29285,0 | 29285,0 | 29285,0 | 29285,0 | 29285,0 | 29285,0 | 29285,0 | 29285,0 | 29285,0 | 29285,0 | 29285,0 | 29285,0 | 29285,0 |
| Полезный отпуск тепловой энергии, в т.ч. | Гкал | 164057,6 | 164057,6 | 164057,6 | 164057,6 | 164057,6 | 164057,6 | 164057,6 | 162127,1 | 162127,1 | 162127,1 | 162127,1 | 162127,1 | 162127,1 | 162127,1 | 162127,1 | 162127,1 | 162127,1 | 162127,1 | 162127,1 | 162127,1 | 162127,1 |

| **Наименование показателя** | **Ед.изм.** | 2025 | 2026 | 2027 | 2028 | 2029 | 2030 | 2031 | 2032 | 2033 | 2034 | 2035 | 2036 | 2037 | 2038 | 2039 | 2040 | 2041 | 2042 | 2043 | 2044 | 2045 |
|---|---|---|---|---|---|---|---|---|---|---|---|---|---|---|---|---|---|---|---|---|---|---|
| Затрачено топлива на выработку тепловой энергии | т у.т. | 31982,4 | 31982,4 | 31982,4 | 31982,4 | 31982,4 | 31982,4 | 31424,7 | 31424,7 | 31424,7 | 31424,7 | 31424,7 | 31424,7 | 31424,7 | 31424,7 | 31424,7 | 31424,7 | 31424,7 | 31424,7 | 31424,7 | 31424,7 | 31424,7 |
| Нормативный удельный расход условного топлива на производство тепловой энергии | кг у.т/Гкал | | | | | | | | | | | | | | | | | | | | | |
| Сырье, материалы, в том числе: | тыс.руб. | 8624,4 | 9124,6 | 9653,9 | 10040,0 | 10441,6 | 10859,3 | 11108,7 | 11553,0 | 12015,1 | 12495,7 | 12995,6 | 13515,4 | 14056,0 | 14618,2 | 15203,0 | 15811,1 | 16443,5 | 17101,3 | 17785,3 | 18496,7 | 19236,6 |
| Работы и услуги производственного характера | тыс.руб. | 4623,3 | 4891,5 | 5175,2 | 5382,2 | 5597,5 | 5821,4 | 5966,9 | 6205,6 | 6453,8 | 6712,0 | 6980,4 | 7259,7 | 7550,0 | 7852,0 | 8166,1 | 8492,8 | 8832,5 | 9185,8 | 9553,2 | 9935,3 | 10332,8 |
| Топливо на технологические цели | тыс.руб. | 243799,7 | 265741,7 | 289658,4 | 301244,8 | 313294,6 | 325826,3 | 333498,6 | 346838,6 | 360712,1 | 375140,6 | 390146,2 | 405752,1 | 421982,2 | 438861,4 | 456415,9 | 474672,5 | 493659,4 | 513405,8 | 533942,0 | 555299,7 | 577511,7 |
| Покупная электрическая энергия | тыс.руб. | 78692,6 | 85774,9 | 93494,6 | 97234,4 | 101123,8 | 105168,7 | 107556,7 | 111858,9 | 116333,3 | 120986,6 | 125826,1 | 130859,1 | 136093,5 | 141537,2 | 147198,7 | 153086,7 | 159210,1 | 165578,5 | 172201,7 | 179089,8 | 186253,3 |
| Услуги водоснабжения | тыс.руб. | 2982,9 | 3251,3 | 3543,9 | 3685,7 | 3833,1 | 3986,4 | 4035,1 | 4196,5 | 4364,3 | 4538,9 | 4720,4 | 4909,3 | 5105,6 | 5309,9 | 5522,3 | 5743,1 | 5972,9 | 6211,8 | 6460,3 | 6718,7 | 6987,4 |
| Затраты на оплату труда | тыс.руб. | 119639,0 | 124424,5 | 129401,5 | 134577,6 | 139960,7 | 145559,1 | 149551,8 | 155533,9 | 161755,2 | 168225,4 | 174954,4 | 181952,6 | 189230,7 | 196799,9 | 204671,9 | 212858,8 | 221373,2 | 230228,1 | 239437,2 | 249014,7 | 258975,3 |
| Отчисления на социальные нужды | тыс.руб. | 34874,4 | 36269,4 | 37720,1 | 39228,9 | 40798,1 | 42430,0 | 43578,5 | 45321,6 | 47134,5 | 49019,8 | 50980,6 | 53019,8 | 55140,6 | 57346,3 | 59640,1 | 62025,7 | 64506,8 | 67087,0 | 69770,5 | 72561,3 | 75463,8 |
| Прочие расходы, в том числе: | тыс.руб. | 30517,8 | 31738,5 | 33008,0 | 34328,4 | 35701,5 | 37129,6 | 38210,7 | 39739,1 | 41328,7 | 42981,8 | 44701,1 | 46489,1 | 48348,7 | 50282,6 | 52293,9 | 54385,7 | 56561,1 | 58823,6 | 61176,5 | 63623,6 | 66168,5 |
| Амортизация основных производственных фондов | тыс.руб. | 22459,2 | 22122,3 | 21790,5 | 21463,6 | 21141,7 | 20824,5 | 20629,2 | 20319,8 | 20015,0 | 19714,7 | 19419,0 | 19127,7 | 18840,8 | 18558,2 | 18279,8 | 18005,6 | 17735,5 | 17469,5 | 17207,5 | 16949,4 | 16695,1 |
| Итого расходов | тыс.руб. | 546213,2 | 583338,7 | 623446,2 | 647185,6 | 671892,5 | 697605,4 | 714136,0 | 741566,8 | 770111,9 | 799815,6 | 830723,9 | 862884,8 | 896348,2 | 931165,9 | 967391,8 | 1005082,1 | 1044295,0 | 1085091,4 | 1127534,2 | 1171689,2 | 1217624,5 |
| Прибыль всего, в том числе: | тыс.руб. | 0,0 | 0,0 | 0,0 | 0,0 | 0,0 | 0,0 | 0,0 | 0,0 | 0,0 | 0,0 | 0,0 | 0,0 | 0,0 | 0,0 | 0,0 | 0,0 | 0,0 | 0,0 | 0,0 | 0,0 | 0,0 |
| капитальные вложения | тыс.руб. | 0,0 | 0,0 | 0,0 | 0,0 | 0,0 | 0,0 | 0,0 | 0,0 | 0,0 | 0,0 | 0,0 | 0,0 | 0,0 | 0,0 | 0,0 | 0,0 | 0,0 | 0,0 | 0,0 | 0,0 | 0,0 |
| выплату социального характера | тыс.руб. | 0,0 | 0,0 | 0,0 | 0,0 | 0,0 | 0,0 | 0,0 | 0,0 | 0,0 | 0,0 | 0,0 | 0,0 | 0,0 | 0,0 | 0,0 | 0,0 | 0,0 | 0,0 | 0,0 | 0,0 | 0,0 |
| Налог на прибыль | тыс.руб. | 0,0 | 0,0 | 0,0 | 0,0 | 0,0 | 0,0 | 0,0 | 0,0 | 0,0 | 0,0 | 0,0 | 0,0 | 0,0 | 0,0 | 0,0 | 0,0 | 0,0 | 0,0 | 0,0 | 0,0 | 0,0 |
| Необходимая валовая выручка | тыс.руб. | 546213,2 | 583338,7 | 623446,2 | 647185,6 | 671892,5 | 697605,4 | 714136,0 | 741566,8 | 770111,9 | 799815,6 | 830723,9 | 862884,8 | 896348,2 | 931165,9 | 967391,8 | 1005082,1 | 1044295,0 | 1085091,4 | 1127534,2 | 1171689,2 | 1217624,5 |